

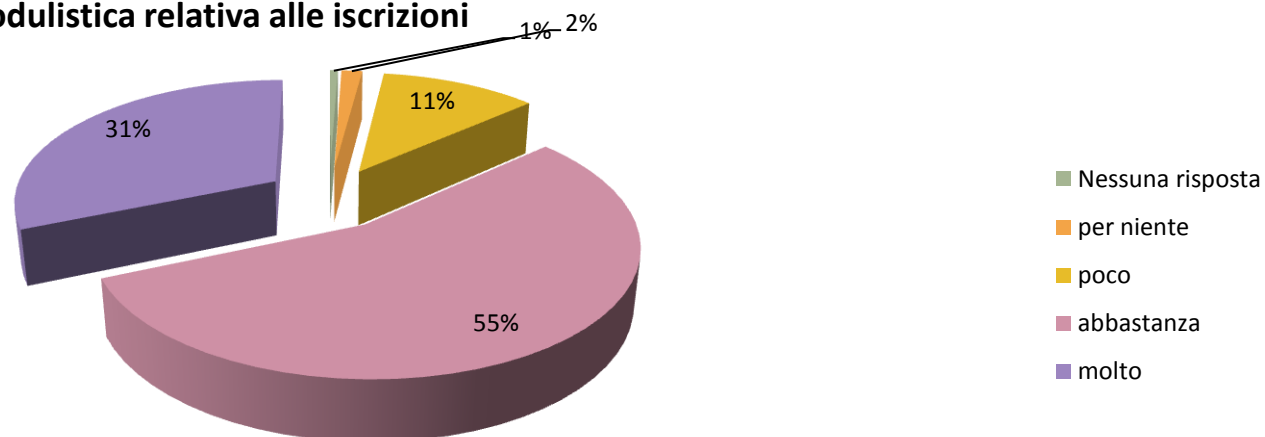
Scuole infanzia- Servizio invernale 2012

ACCESSO AL SERVIZIO

Chiarezza della modulistica relativa alle iscrizioni

Risposta	Conta	Percentuale
Nessuna risposta	3	0.57%
per niente	8	1.52%
poco	60	11.41%
abbastanza	290	55.13%
molto	165	31.37%

Chiarezza della modulistica relativa alle iscrizioni



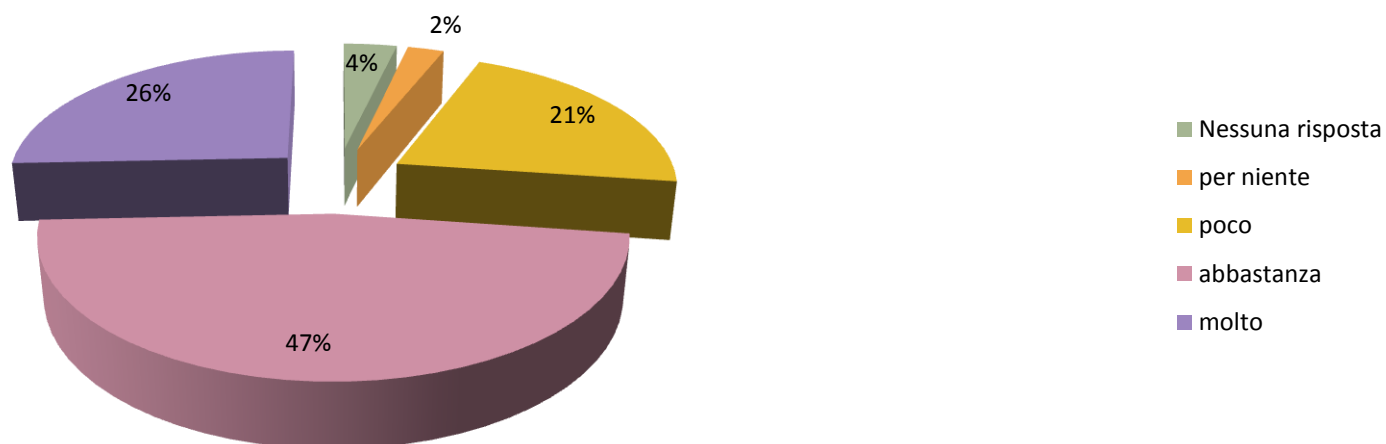
Scuole infanzia- Servizio invernale 2012

ACCESSO AL SERVIZIO

Chiarezza dei criteri per l'ammissione

Risposta	Conta	Percentuale
Nessuna risposta	19	3.61%
per niente	13	2.47%
poco	111	21.10%
abbastanza	248	47.15%
molto	135	25.67%

Chiarezza dei criteri per l'ammissione



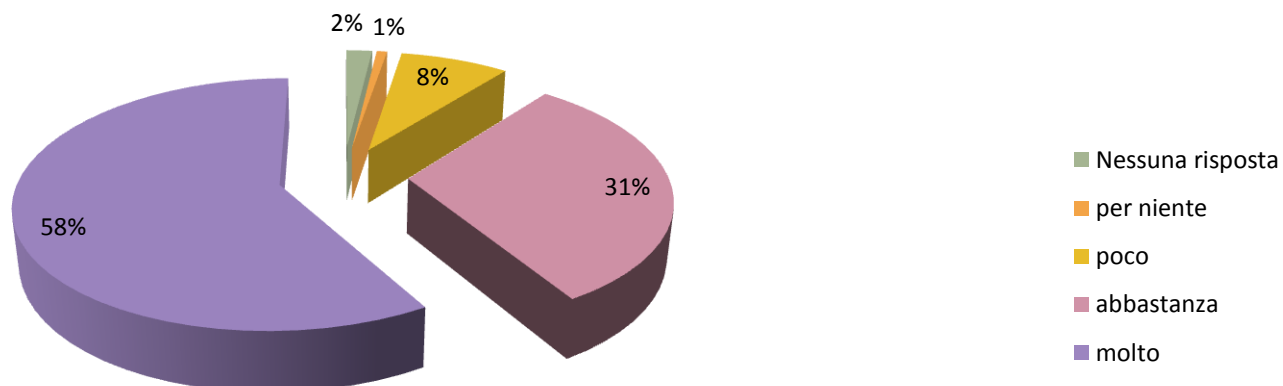
Scuole infanzia- Servizio invernale 2012

INSERIMENTO DEL BAMBINO

Modalità ed efficacia dell'inserimento

Risposta	Conta	Percentuale
Nessuna risposta	10	1.90%
per niente	4	0.76%
poco	42	7.98%
abbastanza	162	30.80%
molto	308	58.56%

Modalità ed efficacia dell'inserimento



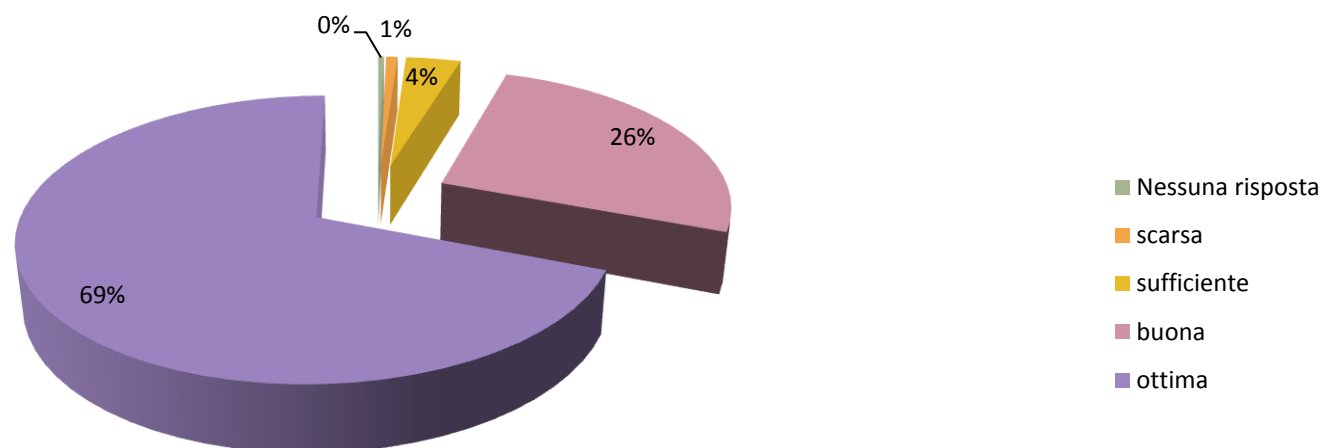
Scuole infanzia- Servizio invernale 2012

INSERIMENTO DEL BAMBINO

Qualità della relazione tra insegnante e genitori durante l'inserimento

Risposta	Conta	Percentuale
Nessuna risposta	17	3.23%
scarsa	6	1.14%
sufficiente	35	6.65%
buona	137	26.05%
ottima	331	62.93%

Qualità della relazione tra insegnante e genitori durante l'inserimento



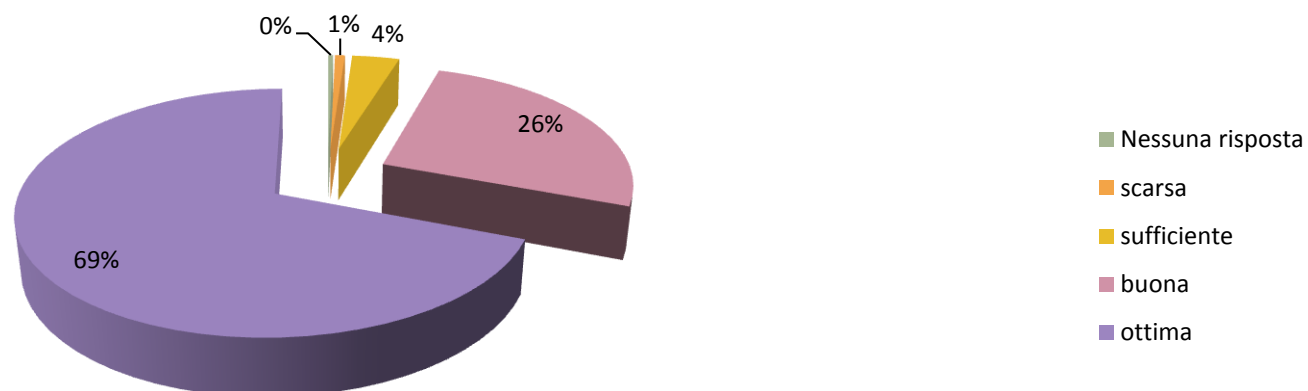
Scuole infanzia- Servizio invernale 2012

RELAZIONE EDUCATIVA

Qualità della relazione tra insegnante e bambino

Risposta	Conta	Percentuale
Nessuna risposta	2	0.38%
scarsa	4	0.76%
sufficiente	19	3.61%
buona	137	26.05%
ottima	364	69.20%

Qualità della relazione tra insegnante e bambino



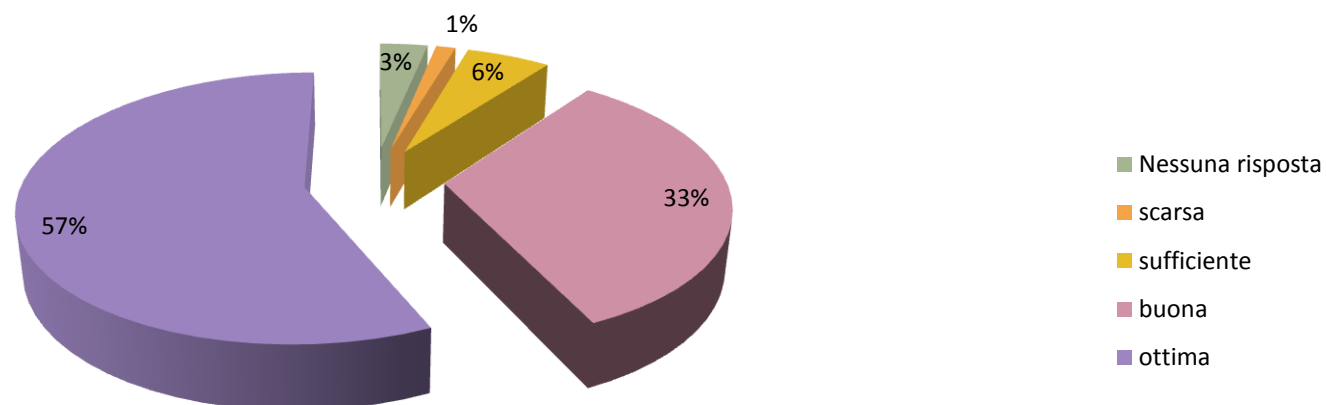
Scuole infanzia- Servizio invernale 2012

RELAZIONE EDUCATIVA

Qualità della relazione tra collaboratori socio/educativi e bambino

Risposta	Conta	Percentuale
Nessuna risposta	17	3.23%
scarsa	7	1.33%
sufficiente	30	5.70%
buona	173	32.89%
ottima	299	56.84%

Qualità della relazione tra collaboratori socio/educativi e bambino



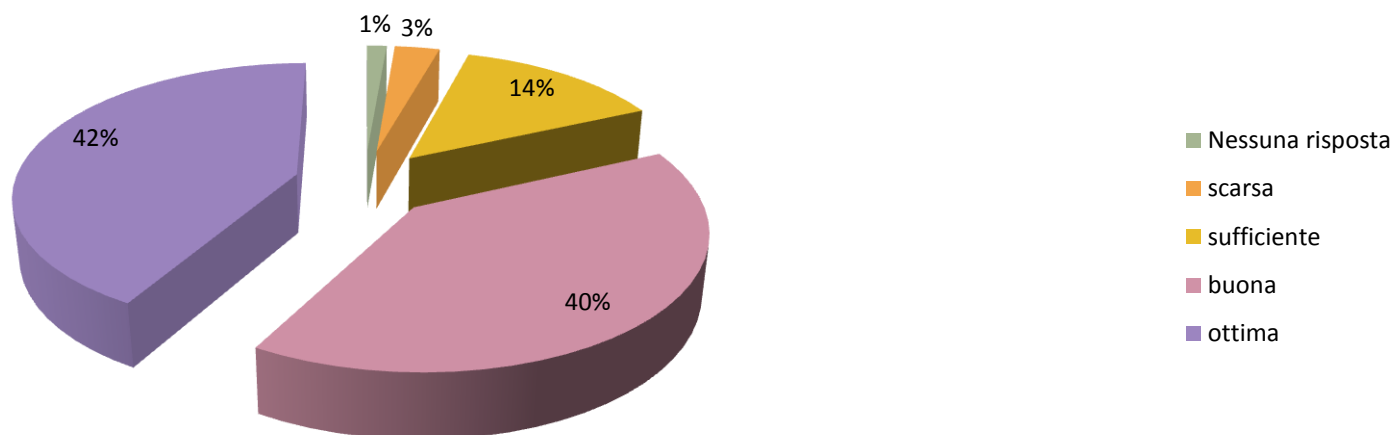
Scuole infanzia- Servizio invernale 2012

PROGRAMMAZIONE EDUCATIVA

Varietà e qualità delle occasioni di gioco e delle attività proposte ai bambini

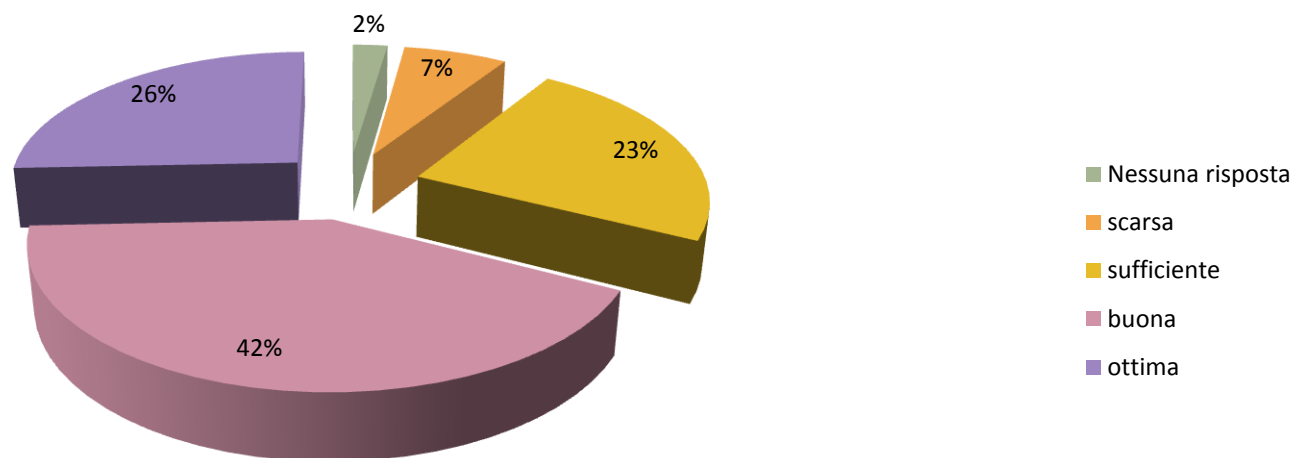
Risposta	Conta	Percentuale
Nessuna risposta	7	1.33%
scarsa	16	3.04%
sufficiente	73	13.88%
buona	210	39.92%
ottima	220	41.83%

Varietà e qualità delle occasioni di gioco e delle attività proposte ai bambini



Scuole infanzia- Servizio invernale 2012**PROGRAMMAZIONE EDUCATIVA****Dotazione del materiale didattico/giocattoli**

Risposta	Conta	Percentuale
Nessuna risposta	12	2.28%
scarsa	36	6.84%
sufficiente	123	23.38%
buona	220	41.83%
ottima	135	25.67%

Dotazione del materiale didattico/giocattoli

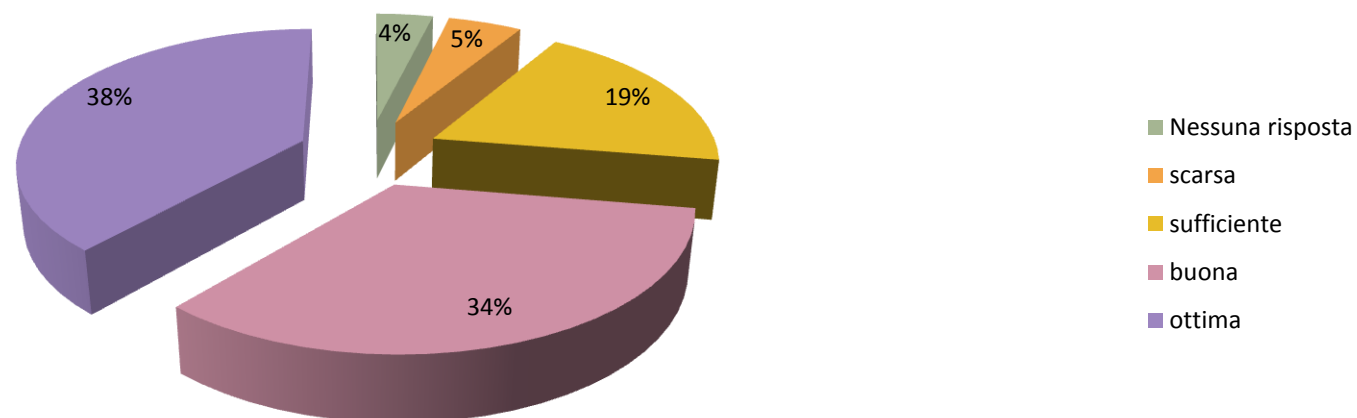
Scuole infanzia- Servizio invernale 2012

PROGRAMMAZIONE EDUCATIVA

Documentazione consegnata alle famiglie sul percorso educativo del bambino (elaborati, foto, osservazioni degli insegnanti, ...)

Risposta	Conta	Percentuale
Nessuna risposta	20	3.80%
scarsa	26	4.94%
sufficiente	99	18.82%
buona	178	33.84%
ottima	203	38.59%

Documentazione consegnata alle famiglie sul percorso educativo del bambino (elaborati, foto, osservazioni degli insegnanti, ...)



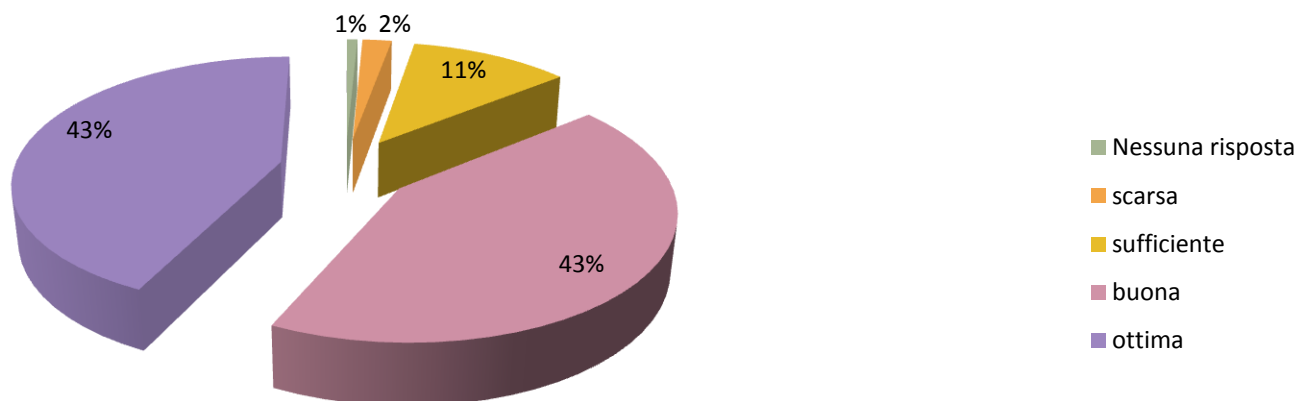
Scuole infanzia- Servizio invernale 2012

ACCOGLIENZA - COMMIATO-CURE DI ROUTINE

Organizzazione del momento dell'accoglienza

Risposta	Conta	Percentuale
Nessuna risposta	4	0.76%
scarsa	11	2.09%
sufficiente	60	11.41%
buona	225	42.78%
ottima	226	42.97%

Organizzazione del momento dell'accoglienza



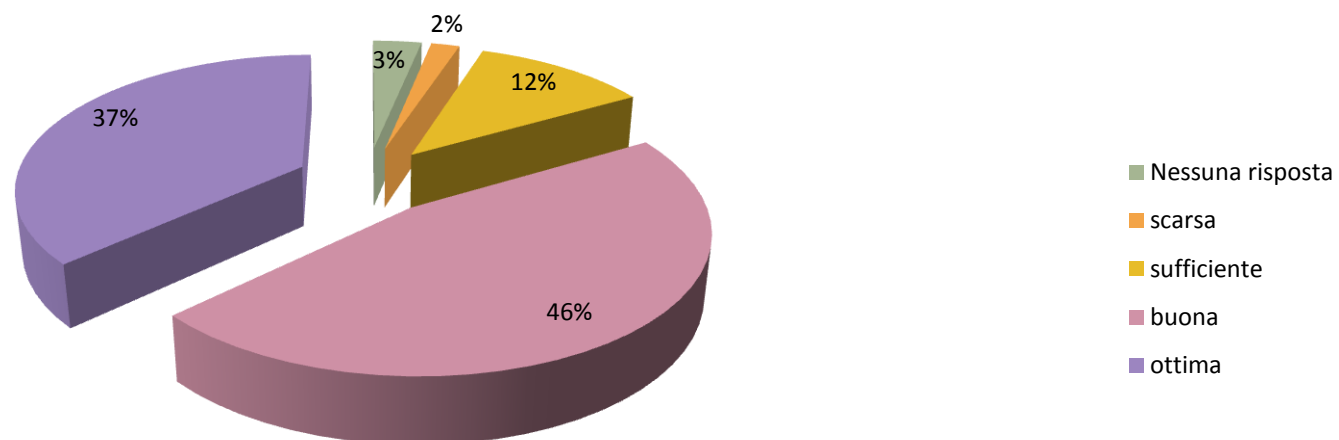
Scuole infanzia- Servizio invernale 2012

ACCOGLIENZA - COMMiato-CURE DI ROUTINE

Organizzazione del momento del commiato

Risposta	Conta	Percentuale
Nessuna risposta	17	3.23%
scarsa	10	1.90%
sufficiente	61	11.60%
buona	244	46.39%
ottima	194	36.88%

Organizzazione del momento del commiato



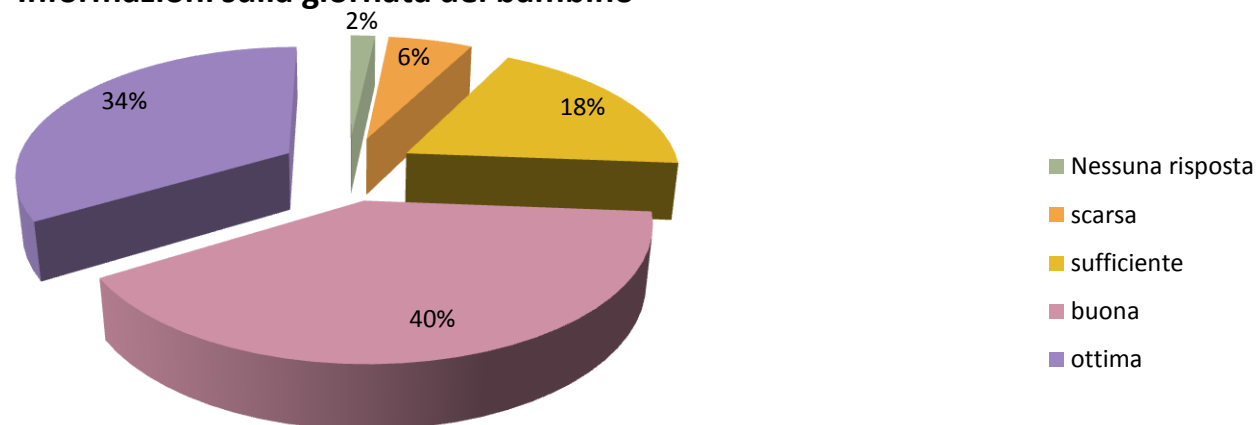
Scuole infanzia- Servizio invernale 2012

ACCOGLIENZA - COMMIATO-CURE DI ROUTINE

Informazioni sulla giornata del bambino

Risposta	Conta	Percentuale
Nessuna risposta	9	1.71%
scarsa	31	5.89%
sufficiente	98	18.63%
buona	211	40.11%
ottima	177	33.65%

Informazioni sulla giornata del bambino



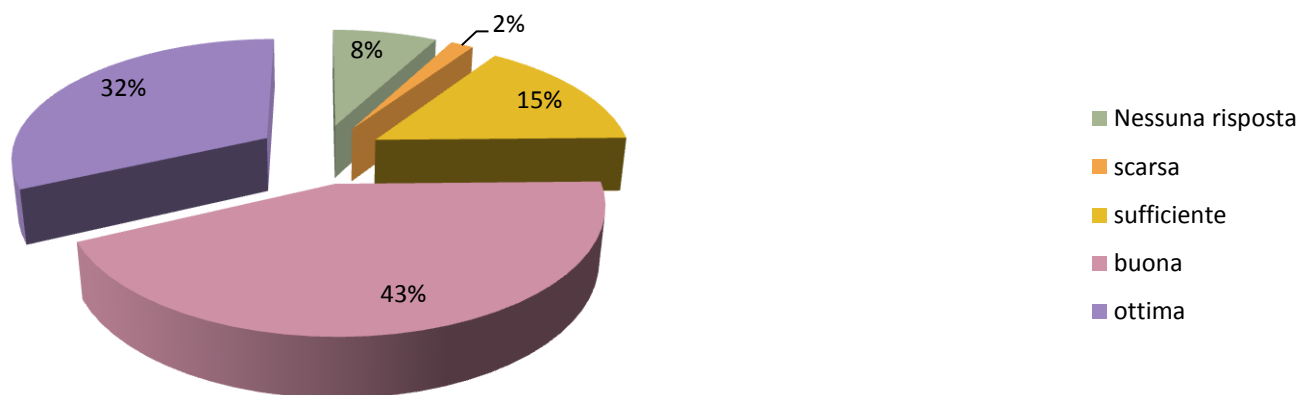
Scuole infanzia- Servizio invernale 2012

ACCOGLIENZA - COMMIATO-CURE DI ROUTINE

Attenzione all'igiene personale del bambino

Risposta	Conta	Percentuale
Nessuna risposta	41	7.79%
scarsa	9	1.71%
sufficiente	80	15.21%
buona	228	43.35%
ottima	168	31.94%

Attenzione all'igiene personale del bambino



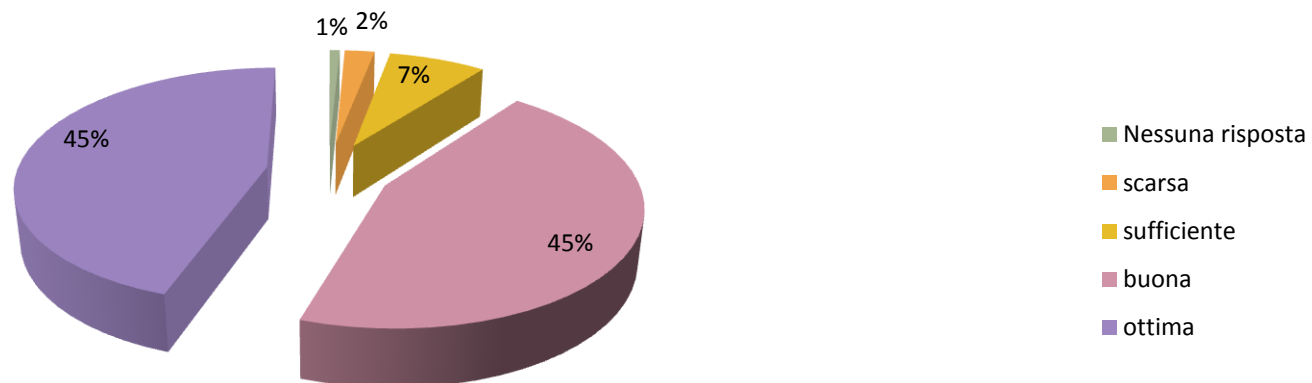
Scuole infanzia- Servizio invernale 2012

SPAZI

Igiene e pulizia dei locali

Risposta	Conta	Percentuale
Nessuna risposta	4	0.76%
scarsa	12	2.28%
sufficiente	39	7.41%
buona	235	44.68%
ottima	236	44.87%

Igiene e pulizia dei locali



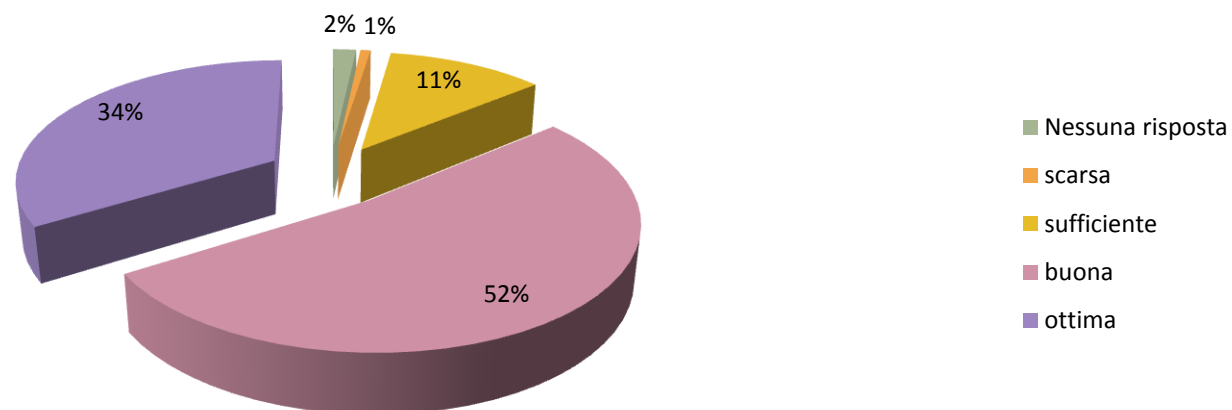
Scuole infanzia- Servizio invernale 2012

SPAZI

Organizzazione degli spazi interni

Risposta	Conta	Percentuale
Nessuna risposta	9	1.71%
scarsa	4	0.76%
sufficiente	61	11.60%
buona	274	52.09%
ottima	178	33.84%

Organizzazione degli spazi interni



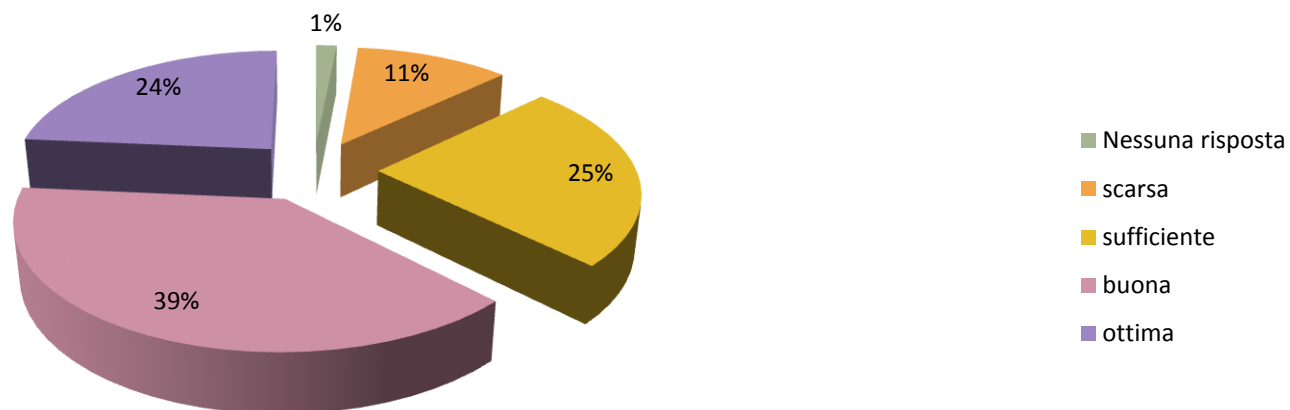
Scuole infanzia- Servizio invernale 2012

SPAZI

Organizzazione degli spazi esterni

Risposta	Conta	Percentuale
Nessuna risposta	8	1.52%
scarsa	60	11.41%
sufficiente	129	24.52%
buona	205	38.97%
ottima	124	23.57%

Organizzazione degli spazi esterni



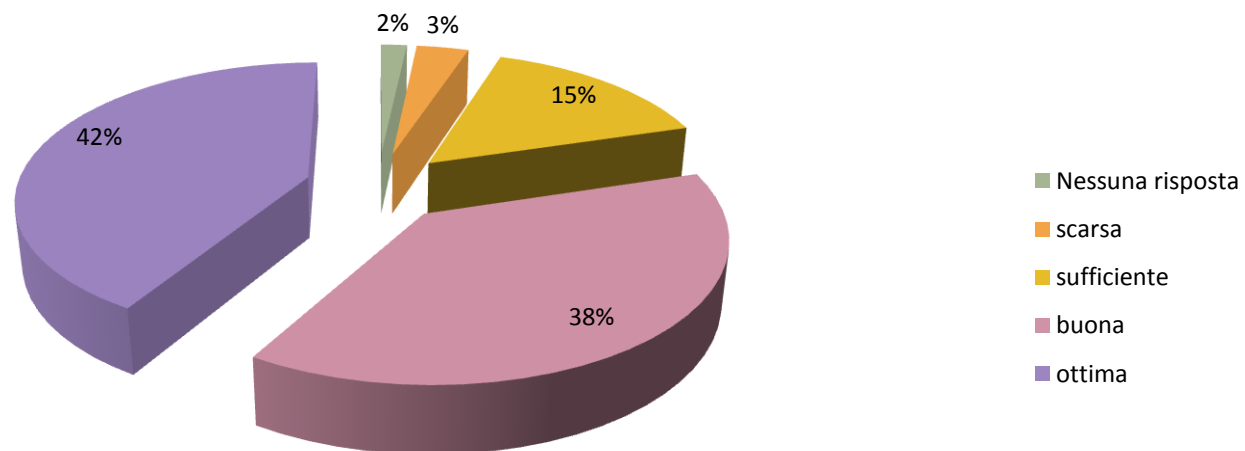
Scuole infanzia- Servizio invernale 2012

SPAZI

Visibilità delle attività svolte (esposizione di lavori dei bambini, foto, ecc.)

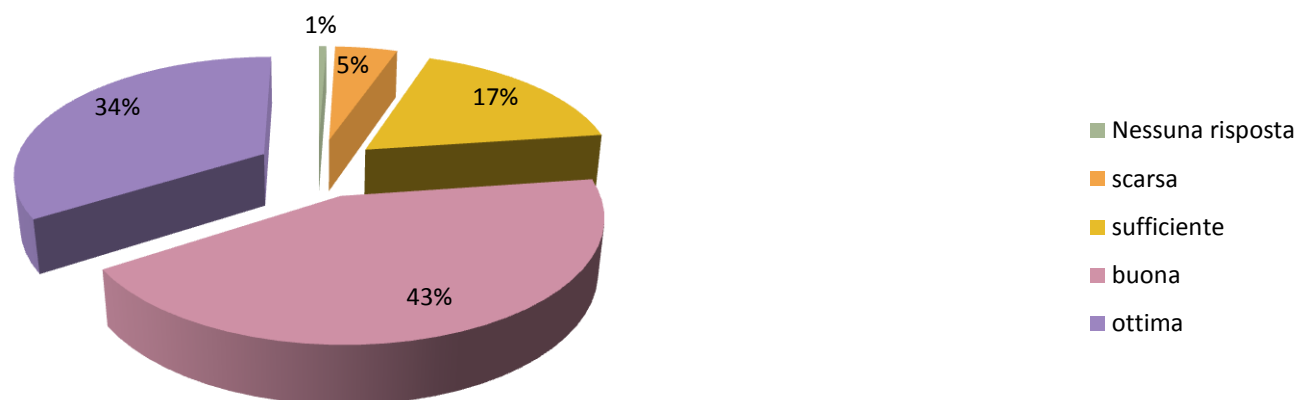
Risposta	Conta	Percentuale
Nessuna risposta	9	1.71%
scarsa	18	3.42%
sufficiente	80	15.21%
buona	201	38.21%
ottima	218	41.44%

Visibilità delle attività svolte (esposizione di lavori dei bambini, foto, ecc.)



Scuole infanzia- Servizio invernale 2012**RAPPORTO SCUOLA/FAMIGLIA****Informazioni sulle attività della programmazione educativa**

Risposta	Conta	Percentuale
Nessuna risposta	3	0.57%
scarsa	25	4.75%
sufficiente	92	17.49%
buona	227	43.16%
ottima	179	34.03%

Informazioni sulle attività della programmazione educativa

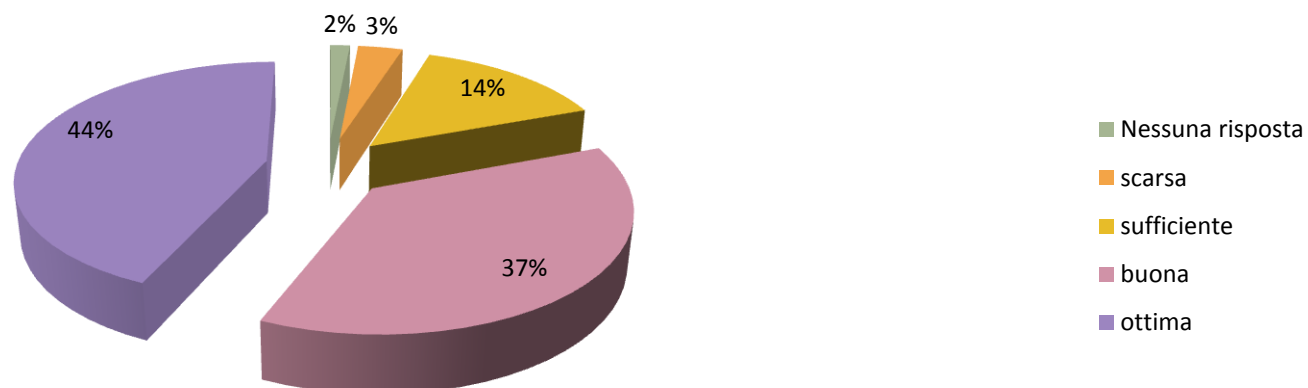
Scuole infanzia- Servizio invernale 2012

RAPPORTO SCUOLA/FAMIGLIA

Informazioni sui progressi del bambino

Risposta	Conta	Percentuale
Nessuna risposta	8	1.52%
scarsa	18	3.42%
sufficiente	76	14.45%
buona	195	37.07%
ottima	229	43.54%

Informazioni sui progressi del bambino



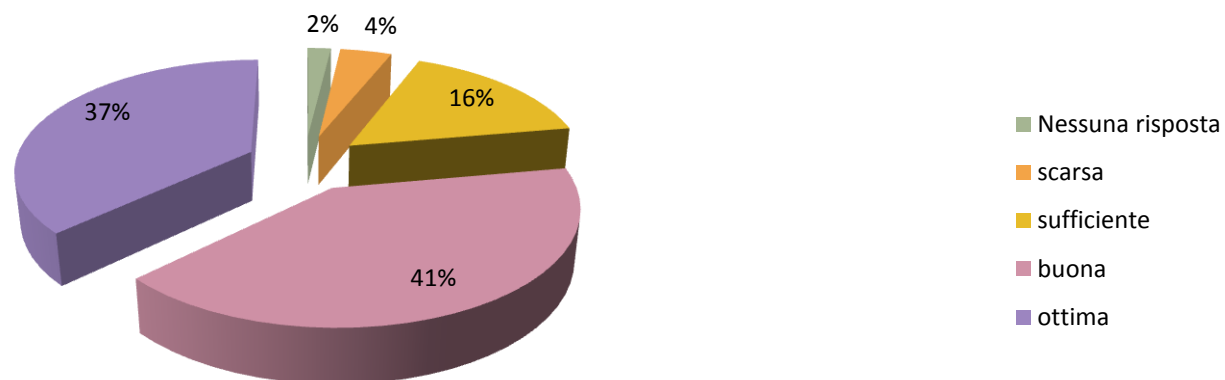
Scuole infanzia- Servizio invernale 2012

RAPPORTO SCUOLA/FAMIGLIA

Modalità di partecipazione per i genitori prooste dal nido/scuola d'infanzia (colloqui, riunioni di sezione, ecc.)

Risposta	Conta	Percentuale
Nessuna risposta	10	1.90%
scarsa	22	4.18%
sufficiente	85	16.16%
buona	214	40.68%
ottima	195	37.07%

Modalità di partecipazione per i genitori proposte dal nido/scuola d'infanzia (colloqui, riunioni di sezione, ecc.)



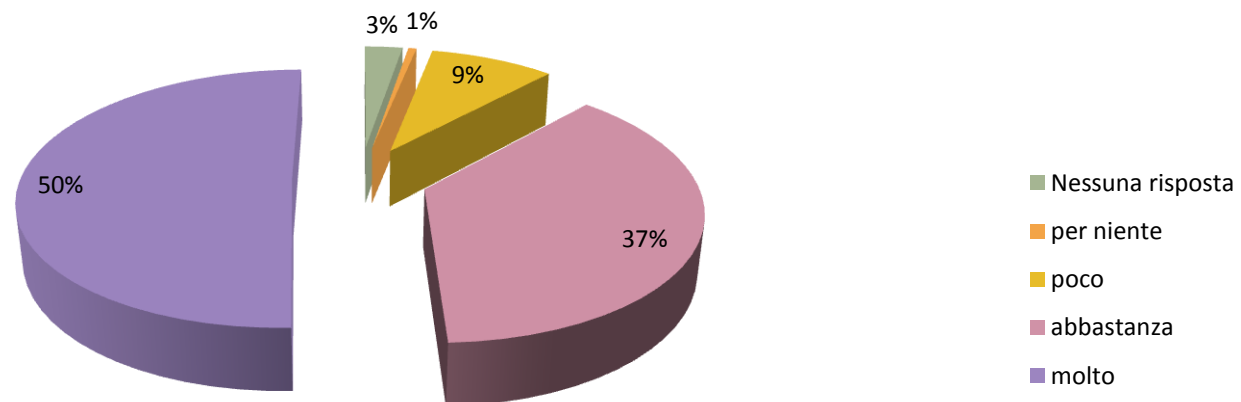
Scuole infanzia- Servizio invernale 2012

Vi chiediamo ora quanto sono importanti per voi i seguenti aspetti del servizio:

Facilità di accesso al servizio

Risposta	Conta	Percentuale
Nessuna risposta	14	2.66%
per niente	3	0.57%
poco	46	8.75%
abbastanza	197	37.45%
molto	266	50.57%

Facilità di accesso al servizio



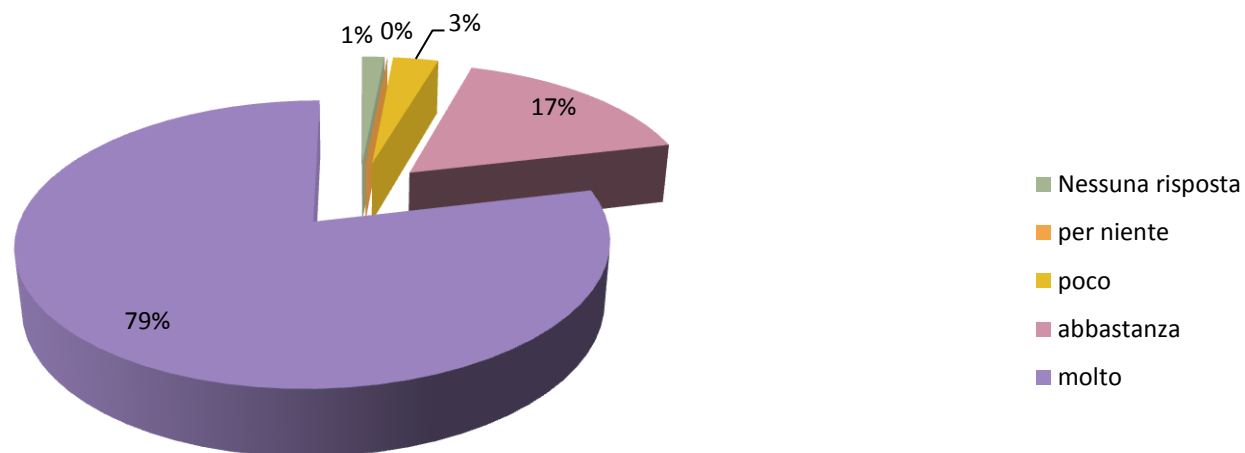
Scuole infanzia- Servizio invernale 2012

Vi chiediamo ora quanto sono importanti per voi i seguenti aspetti del servizio:

Inserimento del bambino

Risposta	Conta	Percentuale
Nessuna risposta	8	1.52%
per niente	0	0.00%
poco	16	3.04%
abbastanza	88	16.73%
molto	414	78.71%

Inserimento del bambino



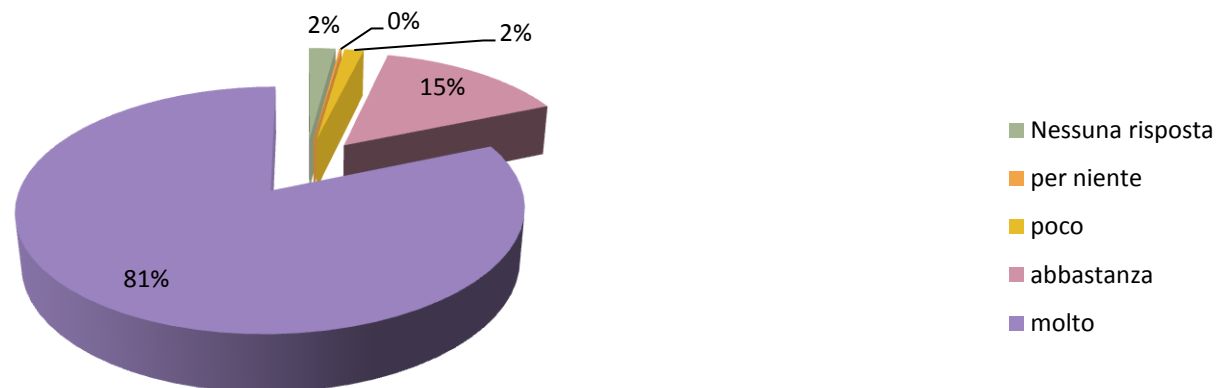
Scuole infanzia- Servizio invernale 2012

Vi chiediamo ora quanto sono importanti per voi i seguenti aspetti del servizio:

Relazione educativa

Risposta	Conta	Percentuale
Nessuna risposta	11	2.09%
per niente	1	0.19%
poco	8	1.52%
abbastanza	78	14.83%
molto	428	81.37%

Relazione educativa



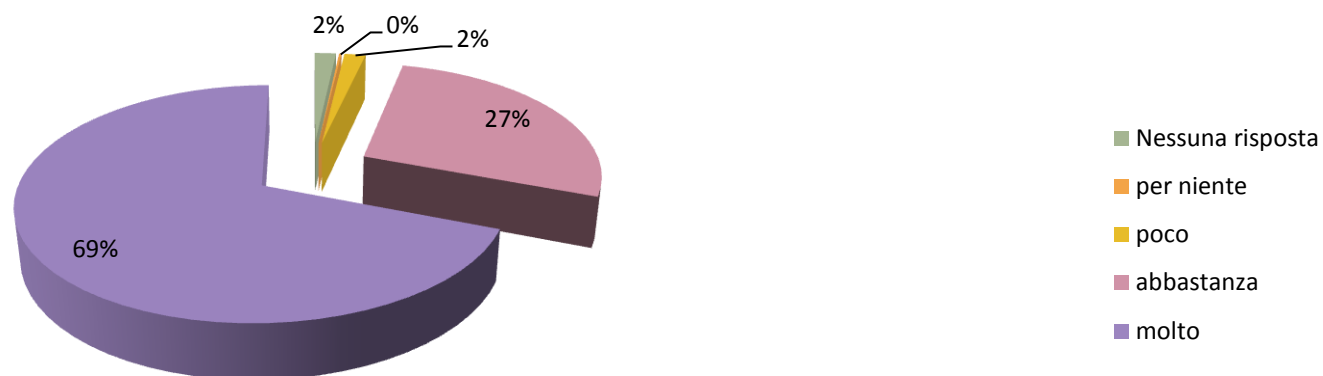
Scuole infanzia- Servizio invernale 2012

Vi chiediamo ora quanto sono importanti per voi i seguenti aspetti del servizio:

Programmazione educativa

Risposta	Conta	Percentuale
Nessuna risposta	9	1.71%
per niente	1	0.19%
poco	9	1.71%
abbastanza	143	27.19%
molto	364	69.20%

Programmazione educativa



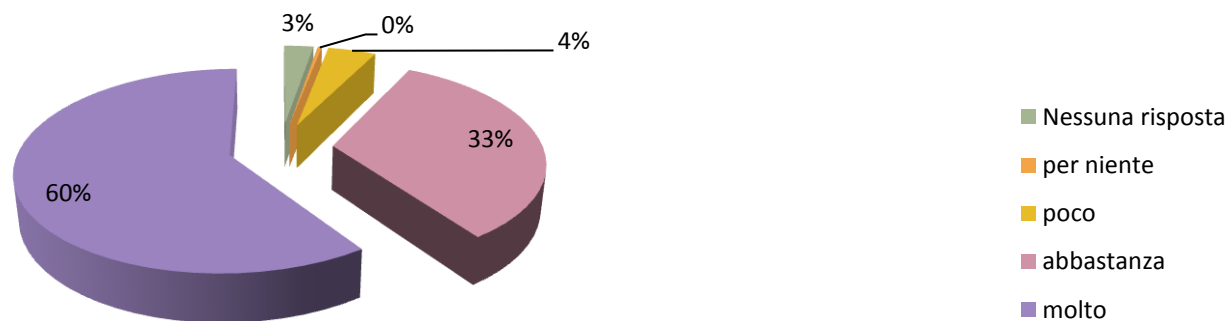
Scuole infanzia- Servizio invernale 2012

Vi chiediamo ora quanto sono importanti per voi i seguenti aspetti del servizio:

Accoglienza-commiato-cure di routine

Risposta	Conta	Percentuale
Nessuna risposta	14	2.66%
per niente	2	0.38%
poco	23	4.37%
abbastanza	173	32.89%
molto	314	59.70%

Accoglienza-commiato-cure di routine

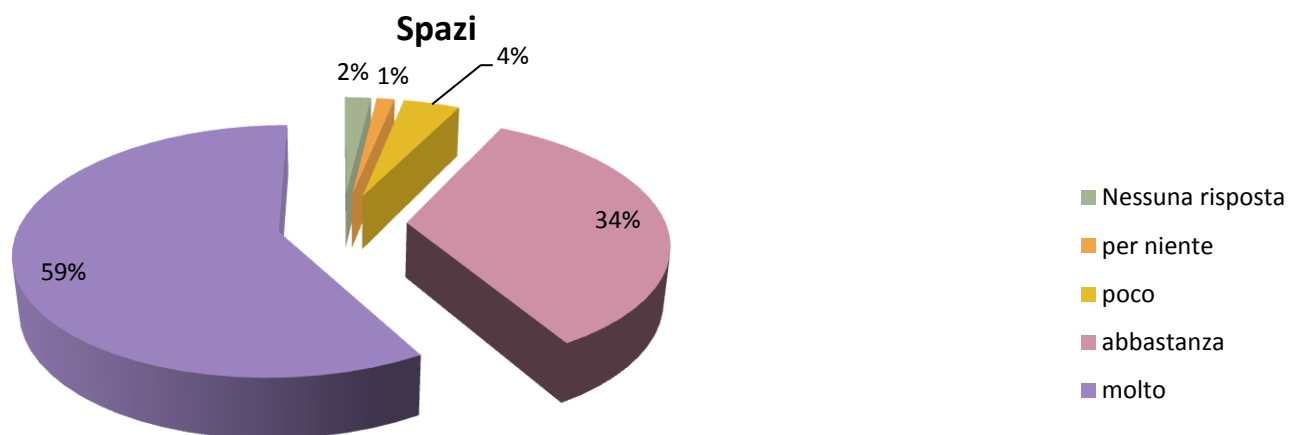


Scuole infanzia- Servizio invernale 2012

Vi chiediamo ora quanto sono importanti per voi i seguenti aspetti del servizio:

Spazi

Risposta	Conta	Percentuale
Nessuna risposta	10	1.90%
per niente	7	1.33%
poco	22	4.18%
abbastanza	180	34.22%
molto	307	58.37%



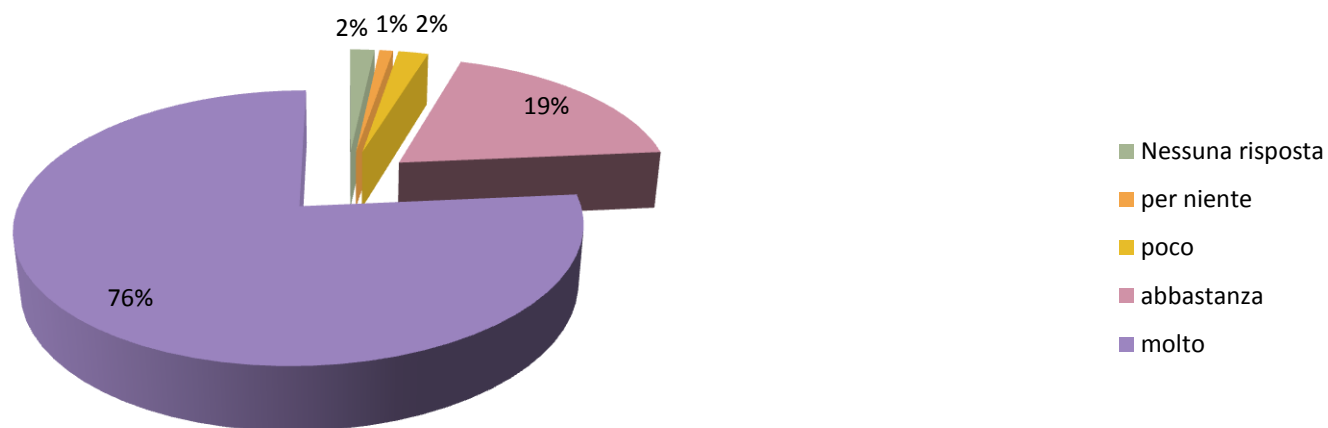
Scuole infanzia- Servizio invernale 2012

Vi chiediamo ora quanto sono importanti per voi i seguenti aspetti del servizio:

Rapporto scuola/famiglia

Risposta	Conta	Percentuale
Nessuna risposta	9	1.71%
per niente	5	0.95%
poco	11	2.09%
abbastanza	99	18.82%
molto	402	76.43%

Rapporto scuola/famiglia



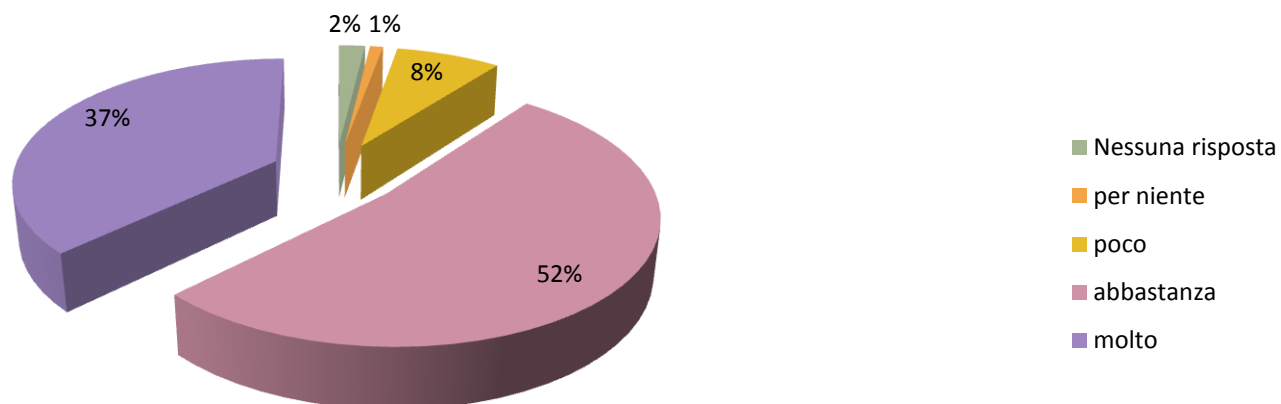
Scuole infanzia- Servizio invernale 2012

Valutazione complessiva

Complessivamente quanto è soddisfatto del servizio offerto ?

Risposta	Conta	Percentuale
Nessuna risposta	10	1.90%
per niente	5	0.95%
poco	40	7.60%
abbastanza	275	52.28%
molto	196	37.26%

Complessivamente quanto è soddisfatto del servizio offerto ?



Scuole infanzia- Servizio invernale 2012

Il questionario è stato compilato da...

Risposta	Conta	Percentuale
Nessuna risposta	13	2.47%
mamma	351	66.73%
papà	45	8.56%
entrambi	116	22.05%
altri	1	0.19%

Il questionario è stato compilato da...

