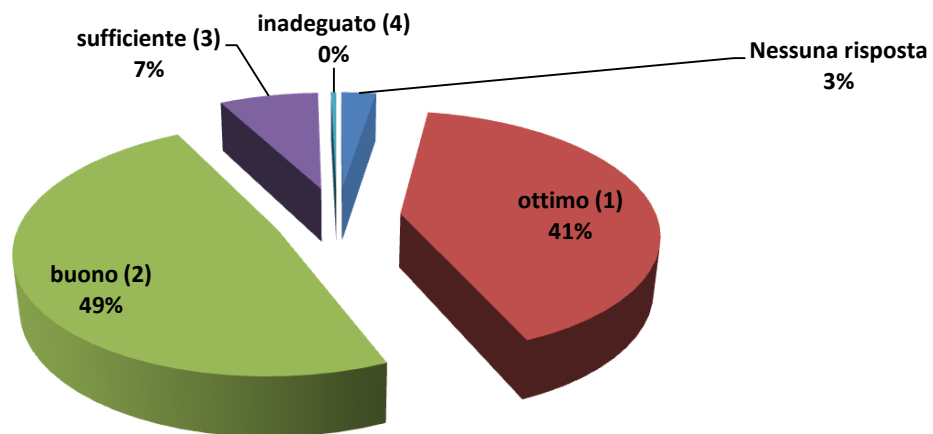


Scuole Infanzia - Servizio Estivo 2012

1) La qualità della relazione educatore/bambino

Risposta	Conta	Percentuale
Nessuna risposta	13	2.59%
ottimo (1)	206	41.04%
buono (2)	244	48.61%
sufficiente (3)	37	7.37%
inadeguato (4)	2	0.40%

1) La qualità della relazione educatore/bambino

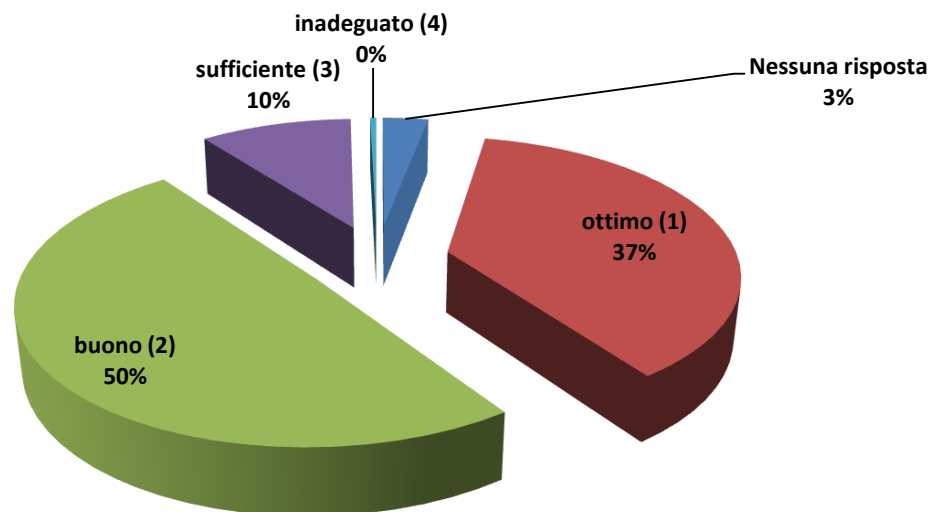


Scuole Infanzia - Servizio Estivo 2012

2) La competenza degli educatori

Risposta	Conta	Percentuale
Nessuna risposta	15	2.99%
ottimo (1)	187	37.25%
buono (2)	248	49.40%
sufficiente (3)	50	9.96%
inadeguato (4)	2	0.40%

2) La competenza degli educatori

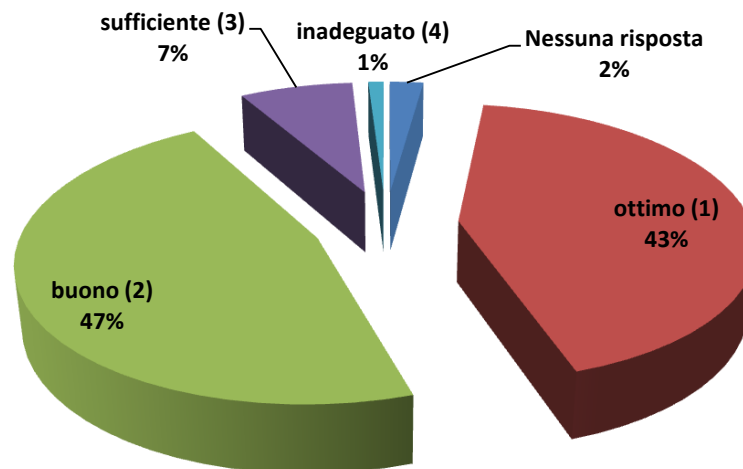


Scuole Infanzia - Servizio Estivo 2012

3) La stabilità nella presenza degli educatori

Risposta	Conta	Percentuale
Nessuna risposta	11	2.19%
ottimo (1)	215	42.83%
buono (2)	234	46.61%
sufficiente (3)	37	7.37%
inadeguato (4)	5	1.00%

3) La stabilità nella presenza degli educatori

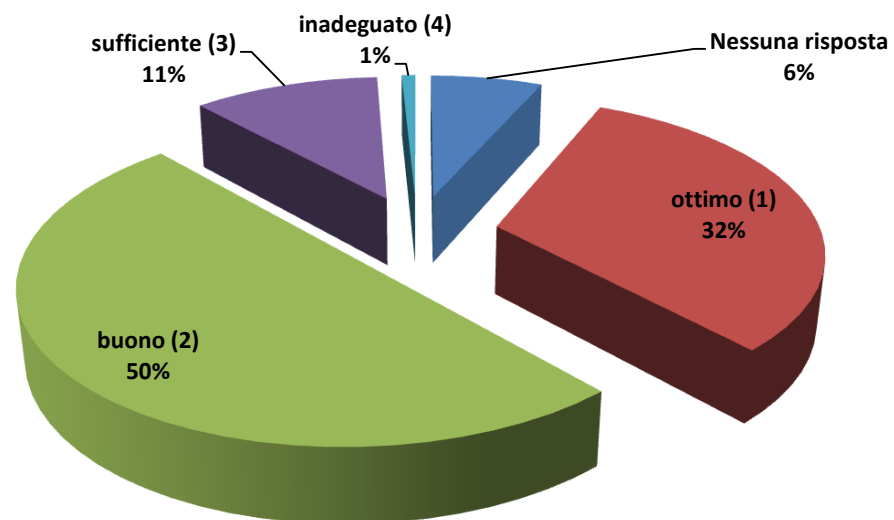


Scuole Infanzia - Servizio Estivo 2012

4) L'organizzazione della giornata

Risposta	Conta	Percentuale
Nessuna risposta	33	6.57%
ottimo (1)	159	31.67%
buono (2)	251	50.00%
sufficiente (3)	55	10.96%
inadeguato (4)	4	0.80%

4) L'organizzazione della giornata

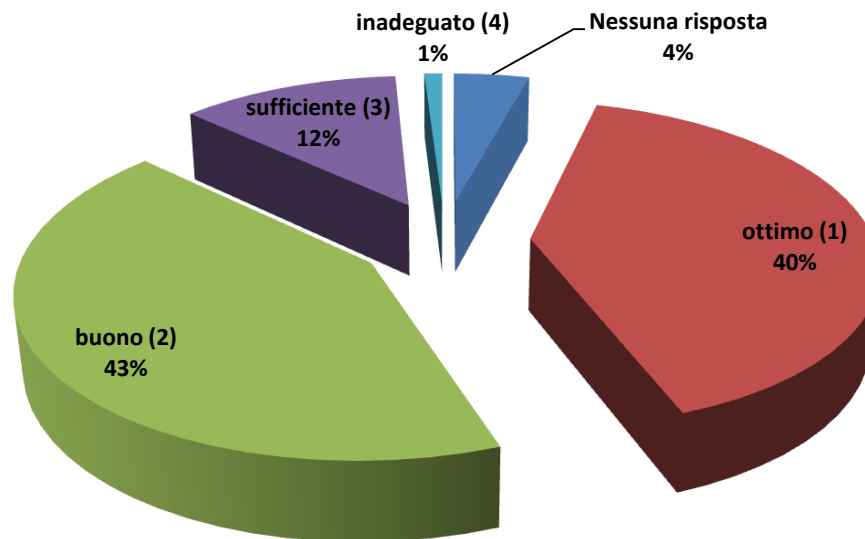


Scuole Infanzia - Servizio Estivo 2012

5) Le occasioni di gioco e le attività proposte ai bambini

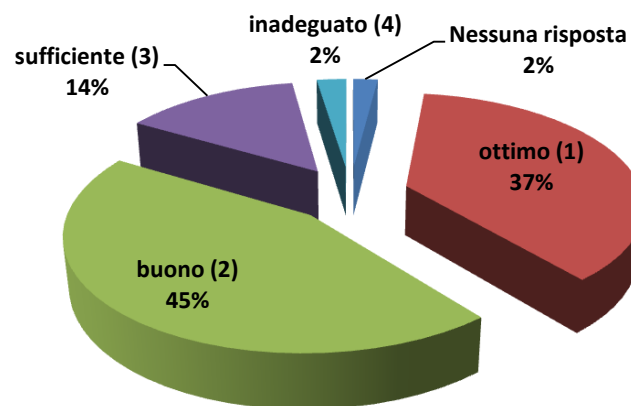
Risposta	Conta	Percentuale
Nessuna risposta	21	4.18%
ottimo (1)	202	40.24%
buono (2)	213	42.43%
sufficiente (3)	61	12.15%
inadeguato (4)	5	1.00%

5) Le occasioni di gioco e le attività proposte ai bambini



Scuole Infanzia - Servizio Estivo 2012		
6) L'accoglienza e il congedo quotidiani		
Risposta	Conta	Percentuale
Nessuna risposta	10	1.99%
ottimo (1)	186	37.05%
buono (2)	223	44.42%
sufficiente (3)	71	14.14%
inadeguato (4)	12	2.39%

6) L'accoglienza e il congedo quotidiani

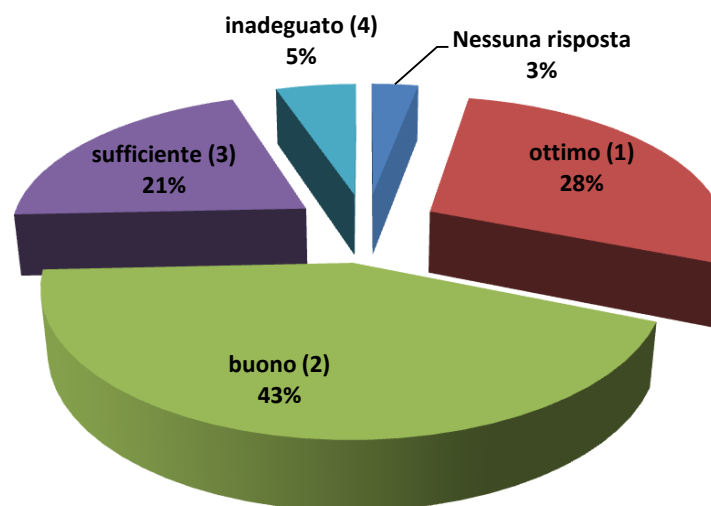


Scuole Infanzia - Servizio Estivo 2012

7) Le informazioni sulla giornata del bambino anche in riferimento al momento del pasto

Risposta	Conta	Percentuale
Nessuna risposta	15	2.99%
ottimo (1)	141	28.09%
buono (2)	217	43.23%
sufficiente (3)	103	20.52%
inadeguato (4)	26	5.18%

7) Le informazioni sulla giornata del bambino anche in riferimento al momento del pasto

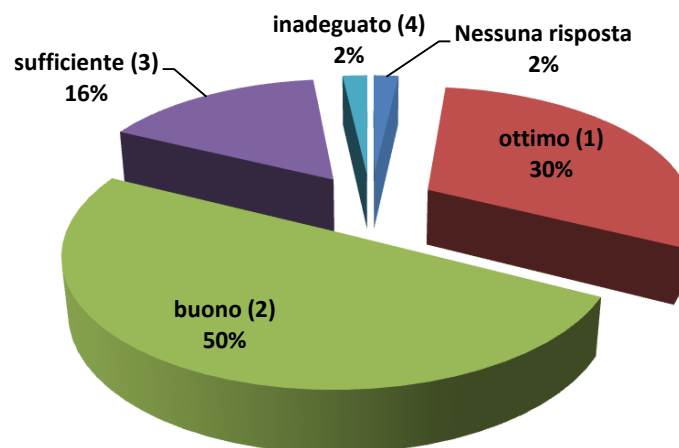


Scuole Infanzia - Servizio Estivo 2012

8) L'attenzione all'igiene personale del bambino

Risposta	Conta	Percentuale
Nessuna risposta	9	1.79%
ottimo (1)	154	30.68%
buono (2)	250	49.80%
sufficiente (3)	80	15.94%
inadeguato (4)	9	1.79%

8) L'attenzione all'igiene personale del bambino



Scuole Infanzia - Servizio Estivo 2012

9) L'attenzione alla sicurezza del bambino

Risposta	Conta	Percentuale
Nessuna risposta	10	1.99%
ottimo (1)	202	40.24%
buono (2)	233	46.41%
sufficiente (3)	53	10.56%
inadeguato (4)	4	0.80%

9) L'attenzione alla sicurezza del bambino

