

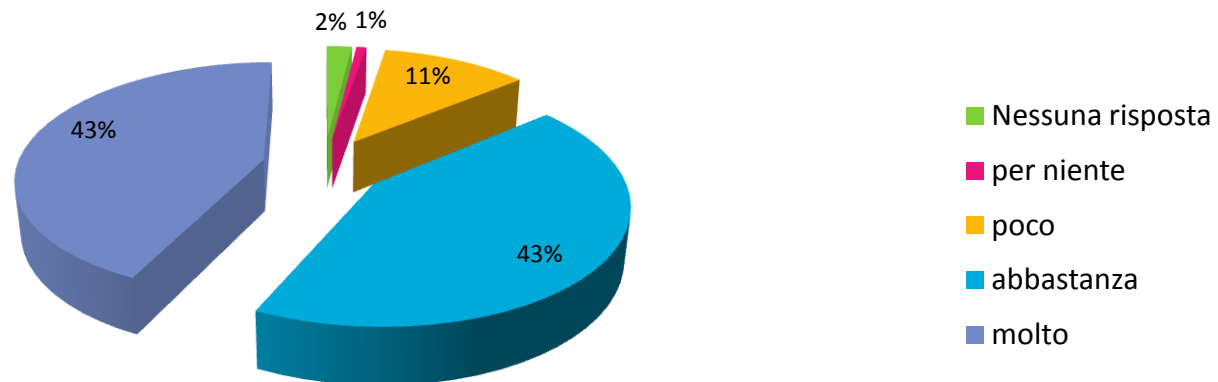
Nidi infanzia- Servizio invernale 2012

ACCESSO AL SERVIZIO

Chiarezza della modulistica relativa alle iscrizioni

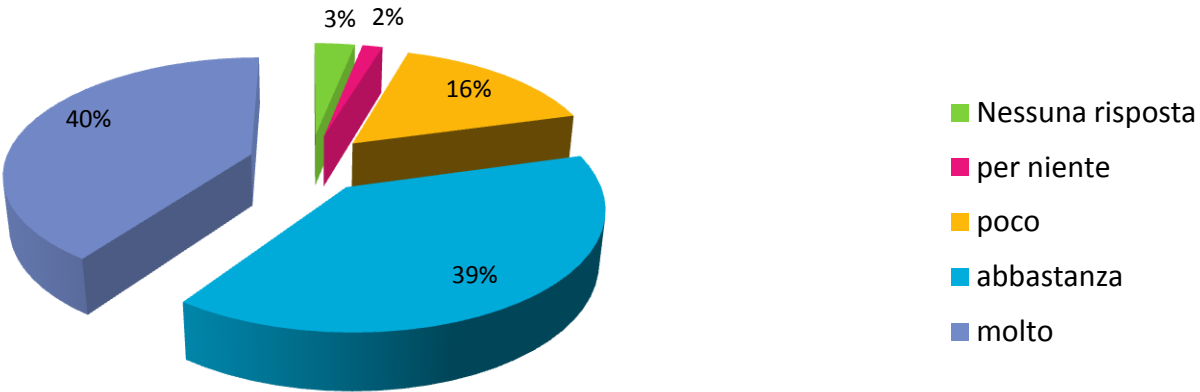
Risposta	Conta	Percentuale
Nessuna risposta	5	1.95%
per niente	2	0.78%
poco	29	11.33%
abbastanza	110	42.97%
molto	110	42.97%

Chiarezza della modulistica relativa alle iscrizioni



Nidi infanzia- Servizio invernale 2012		
ACCESSO AL SERVIZIO		
Chiarezza dei criteri per l'ammissione		
Risposta	Conta	Percentuale
Nessuna risposta	8	3.13%
per niente	4	1.56%
poco	41	16.02%
abbastanza	100	39.06%
molto	103	40.23%

Chiarezza dei criteri per l'ammissione



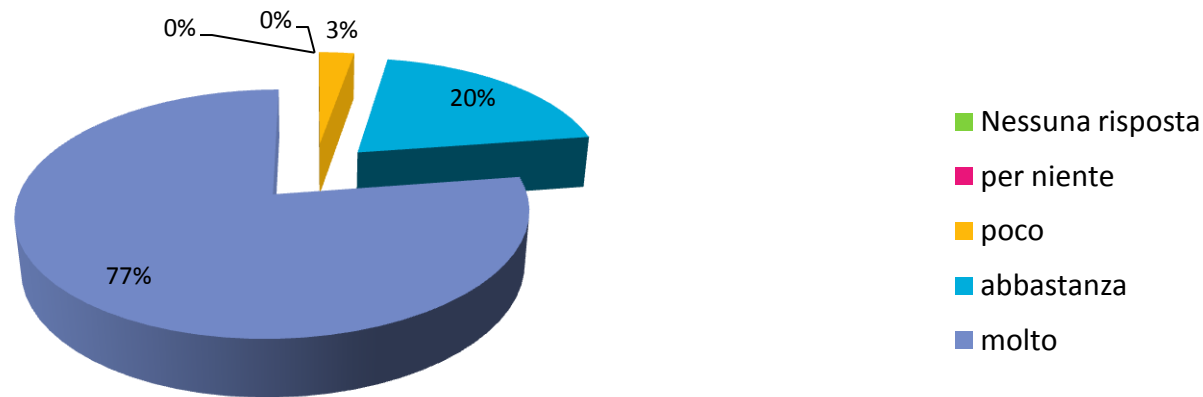
Nidi infanzia- Servizio invernale 2012

INSERIMENTO DEL BAMBINO

Modalità ed efficacia dell'inserimento

Risposta	Conta	Percentuale
Nessuna risposta	0	0.00%
per niente	0	0.00%
poco	7	2.73%
abbastanza	51	19.92%
molto	198	77.34%

Modalità ed efficacia dell'inserimento




Nidi infanzia- Servizio invernale 2012

INSERIMENTO DEL BAMBINO

Qualità della relazione tra insegnante e genitori durante l'inserimento

Risposta	Conta	Percentuale
Nessuna risposta	1	0.39%
per niente	0	0.00%
poco	7	2.73%
abbastanza	35	13.67%
molto	213	83.20%

Qualità della relazione tra insegnante e genitori durante l'inserimento



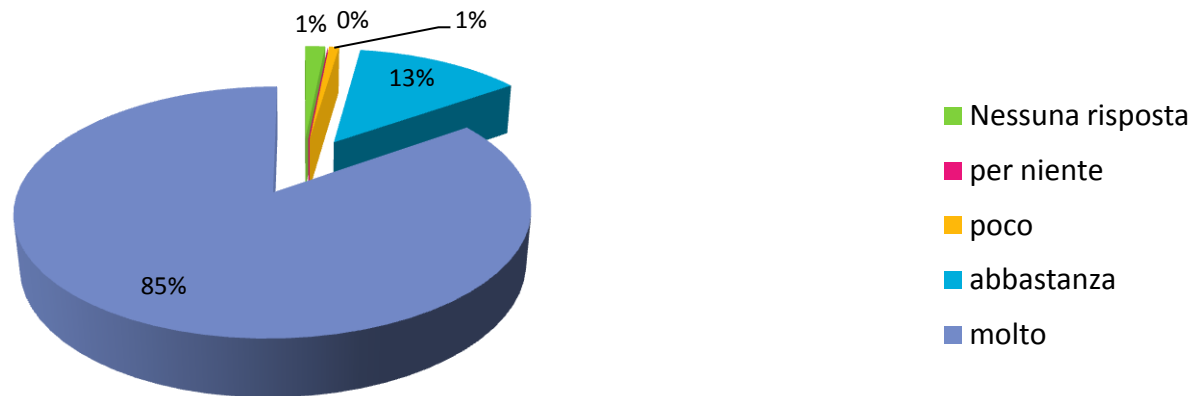
Nidi infanzia- Servizio invernale 2012

RELAZIONE EDUCATIVA

Qualità della relazione tra insegnante e bambino

Risposta	Conta	Percentuale
Nessuna risposta	4	1.56%
per niente	0	0.00%
poco	2	0.78%
abbastanza	33	12.89%
molto	217	84.77%

Qualità della relazione tra insegnante e bambino



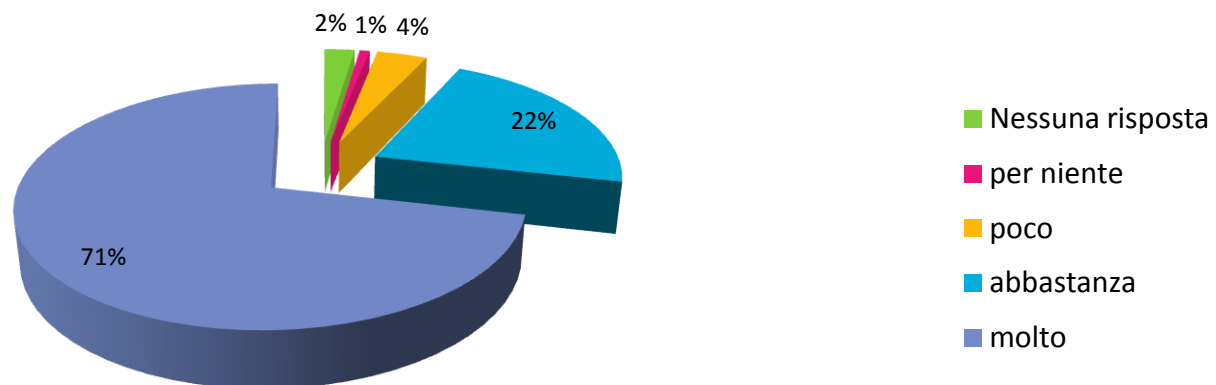
Nidi infanzia- Servizio invernale 2012

RELAZIONE EDUCATIVA

Qualità della relazione tra collaboratori socio/educativi e bambino

Risposta	Conta	Percentuale
Nessuna risposta	6	2.34%
per niente	2	0.78%
poco	10	3.91%
abbastanza	55	21.48%
molto	183	71.48%

Qualità della relazione tra collaboratori socio/educativi e bambino



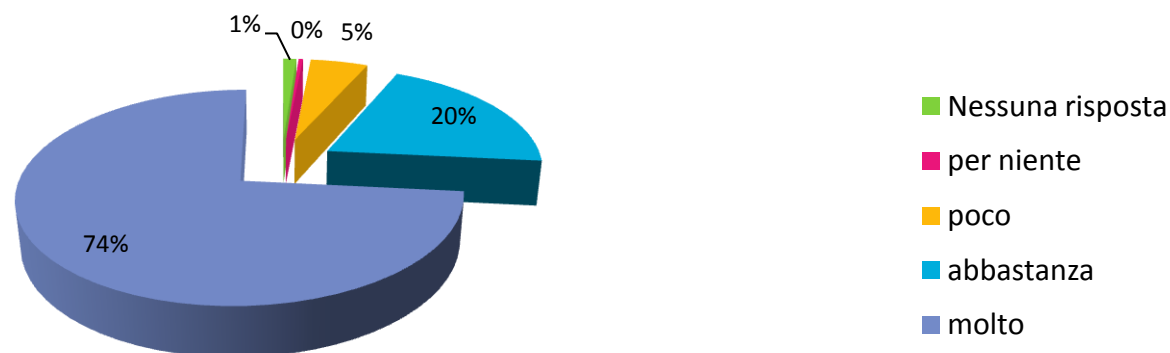
Nidi infanzia- Servizio invernale 2012

PROGRAMMAZIONE EDUCATIVA

Varietà e qualità delle occasioni di gioco e delle attività prooste ai bambini

Risposta	Conta	Percentuale
Nessuna risposta	3	1.17%
per niente	1	0.39%
poco	13	5.08%
abbastanza	51	19.92%
molto	188	73.44%

Varietà e qualità delle occasioni di gioco e delle attività prooste ai bambini



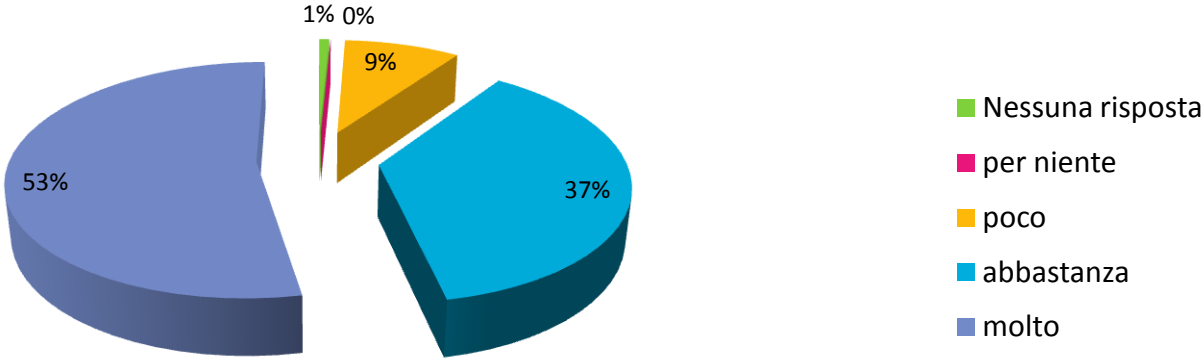
Nidi infanzia- Servizio invernale 2012

PROGRAMMAZIONE EDUCATIVA

Dotazione del materiale didattico/giocattoli

Risposta	Conta	Percentuale
Nessuna risposta	2	0.78%
per niente	0	0.00%
poco	23	8.98%
abbastanza	95	37.11%
molto	136	53.13%

Dotazione del materiale didattico/giocattoli



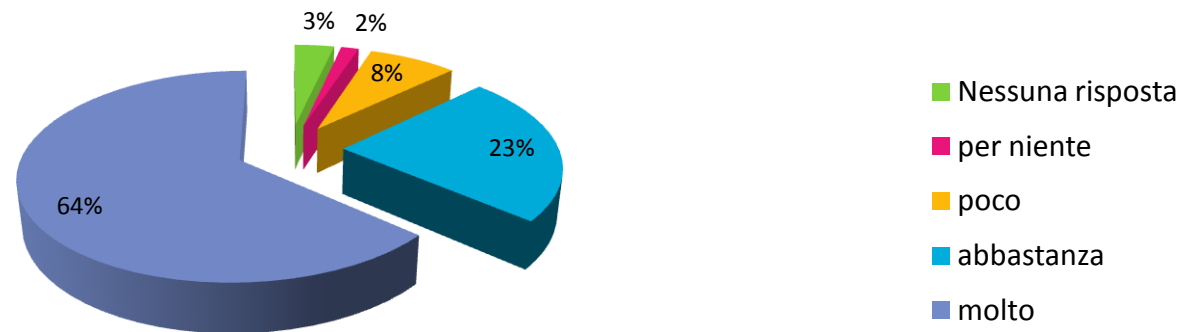
Nidi infanzia- Servizio invernale 2012

PROGRAMMAZIONE EDUCATIVA

Documentazione consegnata alle famiglie sul percorso educativo del bambino (elaborati, foto, osservazioni degli insegnanti,...)

Risposta	Conta	Percentuale
Nessuna risposta	9	3.52%
per niente	4	1.56%
poco	20	7.81%
abbastanza	60	23.44%
molto	163	63.67%

Documentazione consegnata alle famiglie sul percorso educativo del bambino (elaborati, foto, osservazioni degli insegnanti)



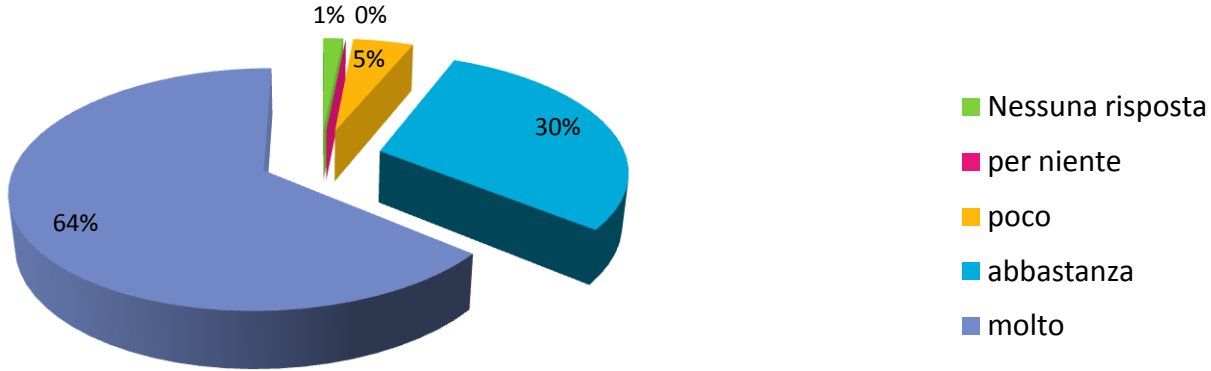
Nidi infanzia- Servizio invernale 2012

ACCOGLIENZA - COMMIATO-CURE DI ROUTINE

Organizzazione del momento dell'accoglienza

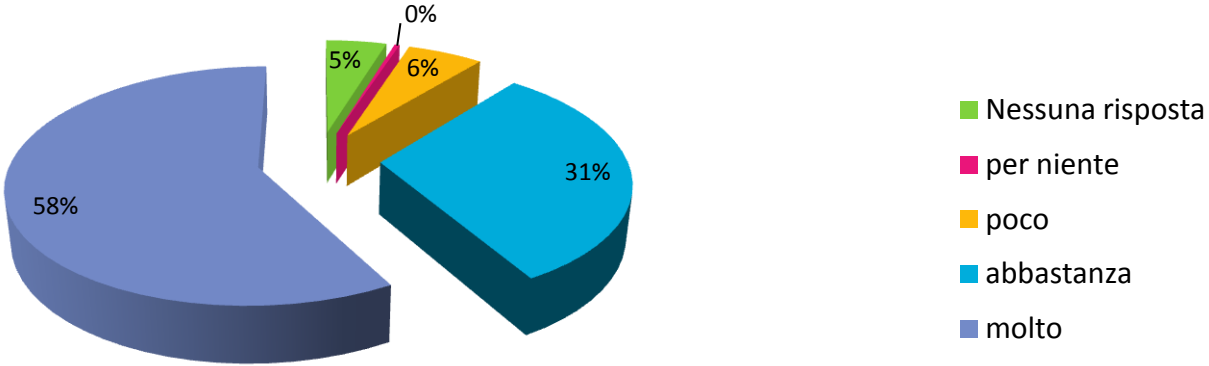
Risposta	Conta	Percentuale
Nessuna risposta	4	1.56%
per niente	0	0.00%
poco	12	4.69%
abbastanza	76	29.69%
molto	164	64.06%

Organizzazione del momento dell'accoglienza



Nidi infanzia- Servizio invernale 2012		
ACCOGLIENZA - COMMIATO-CURE DI ROUTINE		
Organizzazione del momento del commiato		
Risposta	Conta	Percentuale
Nessuna risposta	12	4.69%
per niente	1	0.39%
poco	15	5.86%
abbastanza	79	30.86%
molto	149	58.20%

Organizzazione del momento del commiato



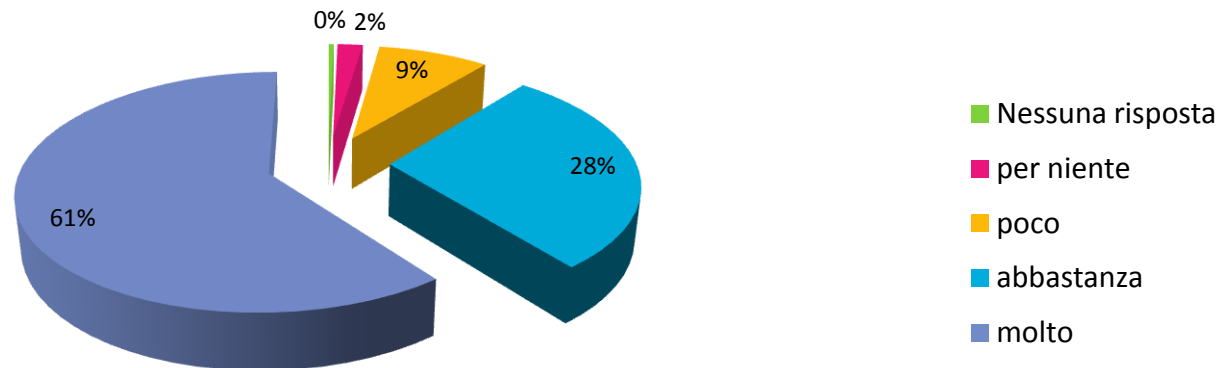
Nidi infanzia- Servizio invernale 2012

ACCOGLIENZA - COMMIATO-CURE DI ROUTINE

Informazioni sulla giornata del bambino

Risposta	Conta	Percentuale
Nessuna risposta	1	0.39%
per niente	5	1.95%
poco	22	8.59%
abbastanza	73	28.52%
molto	155	60.55%

Informazioni sulla giornata del bambino



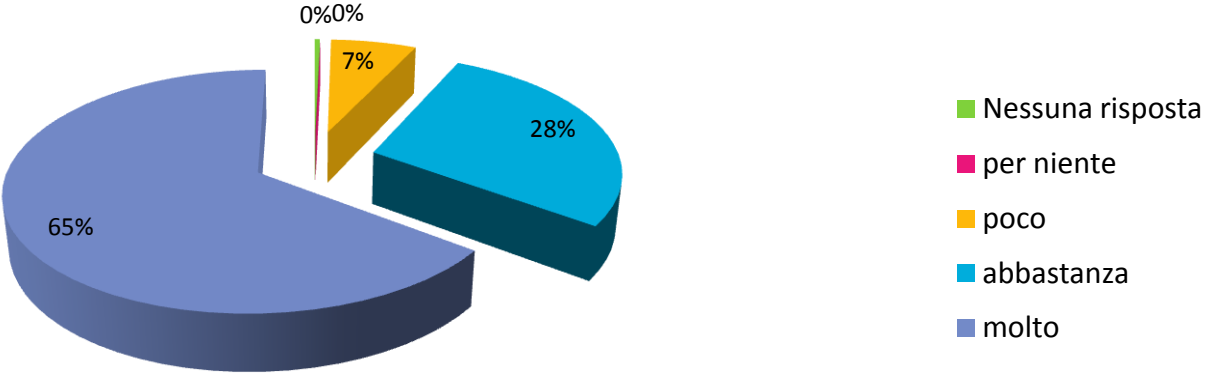
Nidi infanzia- Servizio invernale 2012

ACCOGLIENZA - COMMIATO-CURE DI ROUTINE

Attenzione all'igiene personale del bambino

Risposta	Conta	Percentuale
Nessuna risposta	1	0.39%
per niente	0	0.00%
poco	17	6.64%
abbastanza	72	28.13%
molto	166	64.84%

Attenzione all'igiene personale del bambino



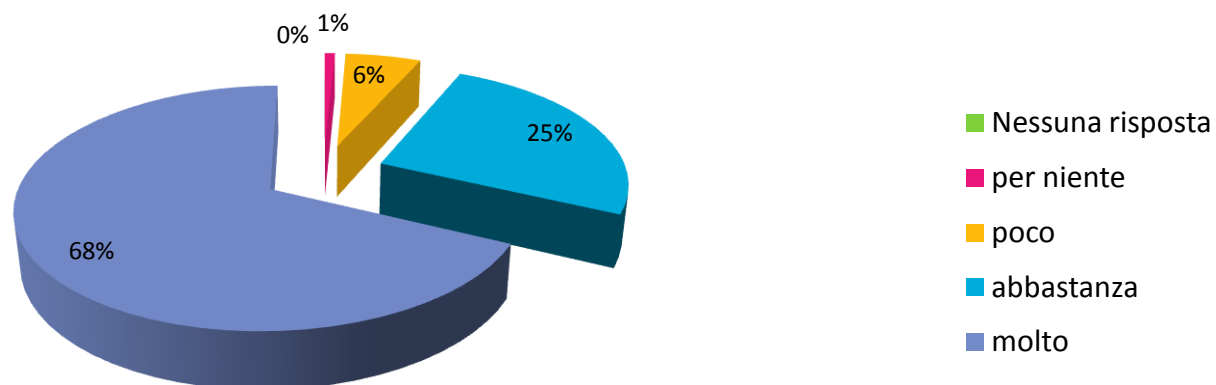
Nidi infanzia- Servizio invernale 2012

SPAZI

Igiene e pulizia dei locali

Risposta	Conta	Percentuale
Nessuna risposta	0	0.00%
per niente	2	0.78%
poco	15	5.86%
abbastanza	65	25.39%
molto	174	67.97%

Igiene e pulizia dei locali



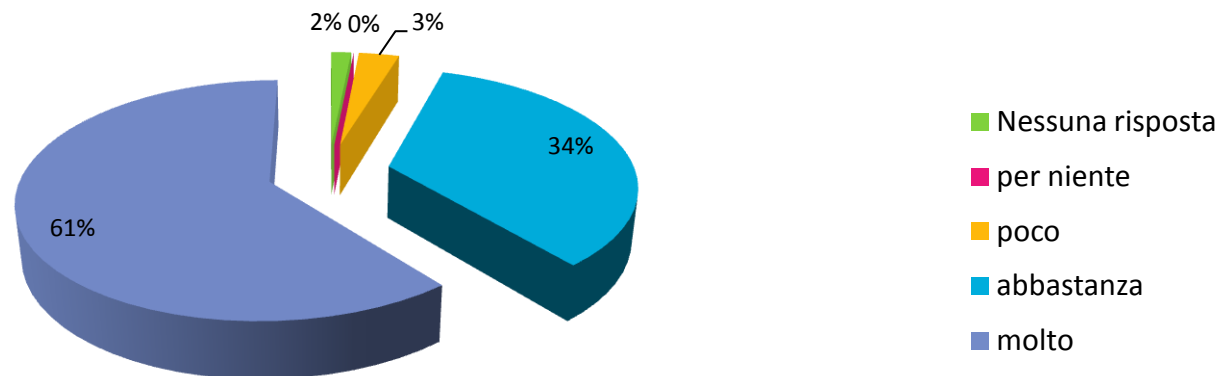
Nidi infanzia- Servizio invernale 2012

SPAZI

Organizzazione degli spazi interni

Risposta	Conta	Percentuale
Nessuna risposta	4	1.56%
per niente	0	0.00%
poco	8	3.13%
abbastanza	88	34.38%
molto	156	60.94%

Organizzazione degli spazi interni



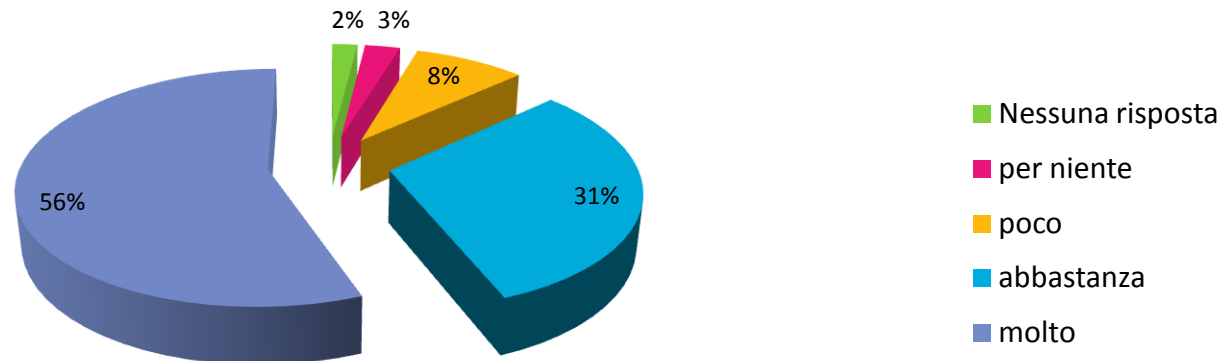
Nidi infanzia- Servizio invernale 2012

SPAZI

Organizzazione degli spazi esterni

Risposta	Conta	Percentuale
Nessuna risposta	5	1.95%
per niente	7	2.73%
poco	22	8.59%
abbastanza	79	30.86%
molto	143	55.86%

Organizzazione degli spazi esterni



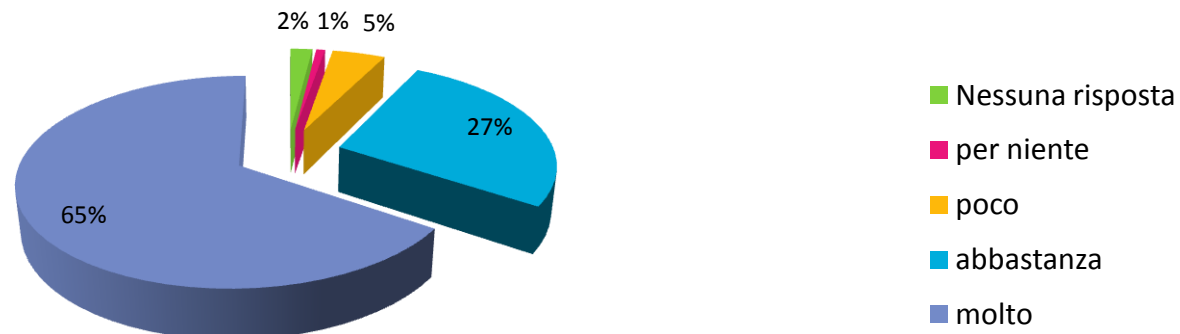
Nidi infanzia- Servizio invernale 2012

SPAZI

Visibilità delle attività svolte (esposizione di lavori dei bambini, foto, ecc.)

Risposta	Conta	Percentuale
Nessuna risposta	5	1.95%
per niente	2	0.78%
poco	12	4.69%
abbastanza	69	26.95%
molto	168	65.63%

Visibilità delle attività svolte (esposizione di lavori dei bambini, foto, ecc.)



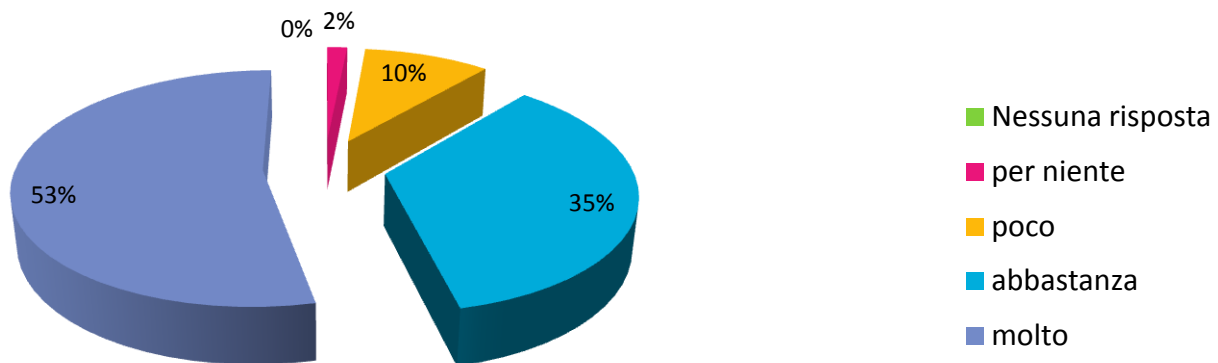
Nidi infanzia- Servizio invernale 2012

RAPPORTO SCUOLA/FAMIGLIA

Informazioni sulle attività della programmazione educativa

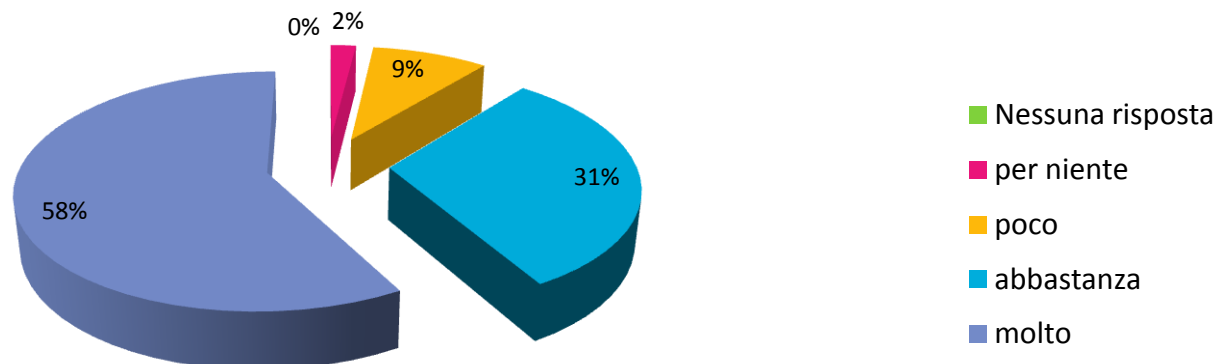
Risposta	Conta	Percentuale
Nessuna risposta	0	0.00%
per niente	4	1.56%
poco	25	9.77%
abbastanza	90	35.16%
molto	137	53.52%

Informazioni sulle attività della programmazione educativa



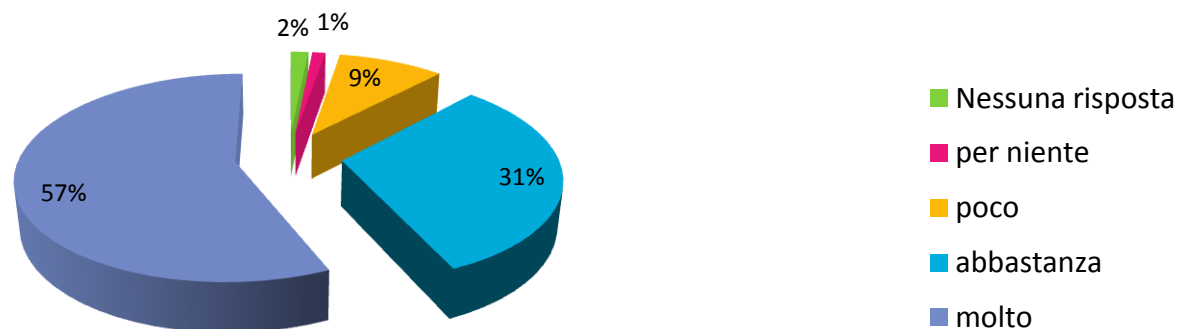
Nidi infanzia- Servizio invernale 2012**RAPPORTO SCUOLA/FAMIGLIA****Informazioni sui progressi del bambino**

Risposta	Conta	Percentuale
Nessuna risposta	0	0.00%
per niente	5	1.95%
poco	23	8.98%
abbastanza	79	30.86%
molto	149	58.20%

Informazioni sui progressi del bambino

Nidi infanzia- Servizio invernale 2012**RAPPORTO SCUOLA/FAMIGLIA****Modalità di partecipazione per i genitori proposte dal nido/scuola d'infanzia (colloqui, riunioni di sezione, ecc.)**

Risposta	Conta	Percentuale
Nessuna risposta	4	1.56%
per niente	3	1.17%
poco	24	9.38%
abbastanza	80	31.25%
molto	145	56.64%

Modalità di partecipazione per i genitori proposte dal nido/scuola d'infanzia (colloqui, riunioni di sezione, ecc.)

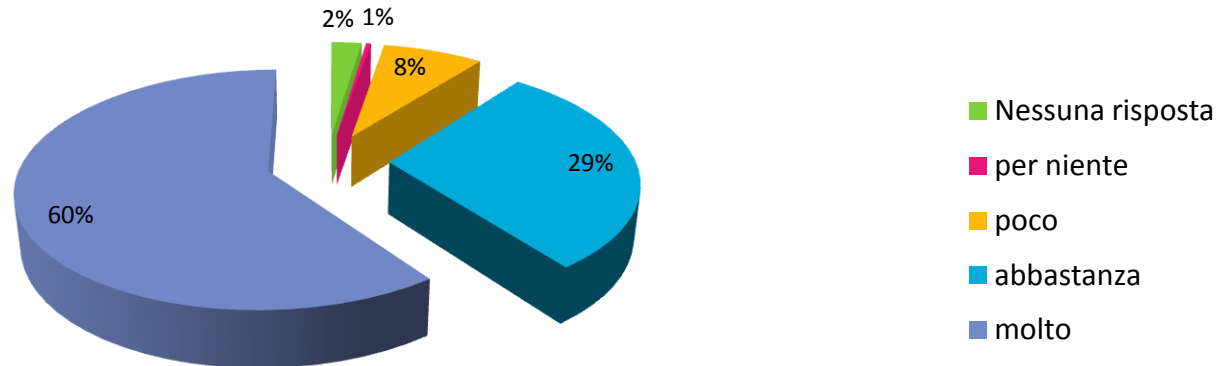
Nidi infanzia- Servizio invernale 2012

Vi chiediamo ora quanto sono importanti per voi i seguenti aspetti del servizio:

Accesso al servizio

Risposta	Conta	Percentuale
Nessuna risposta	6	2.34%
per niente	1	0.39%
poco	20	7.81%
abbastanza	75	29.30%
molto	154	60.16%

Facilità di accesso al servizio



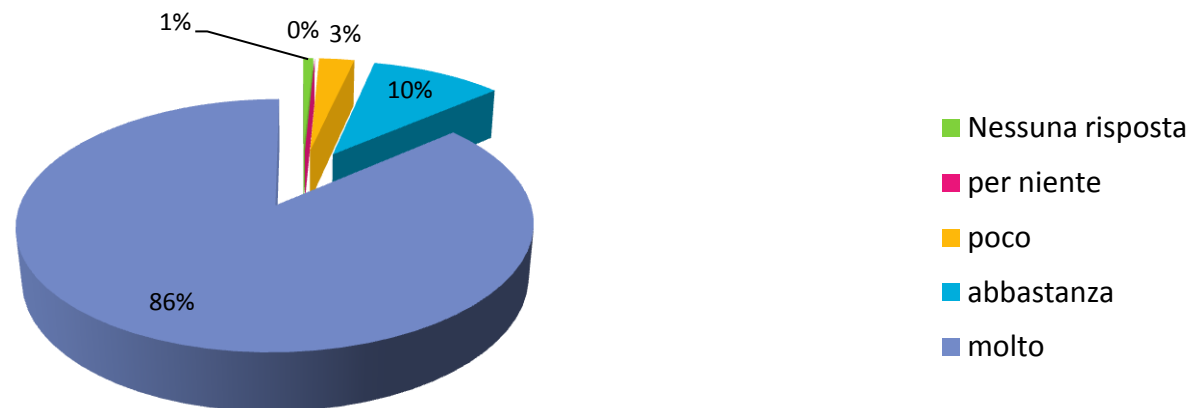
Nidi infanzia- Servizio invernale 2012

Vi chiediamo ora quanto sono importanti per voi i seguenti aspetti del servizio:

Inserimento del bambino

Risposta	Conta	Percentuale
Nessuna risposta	2	0.78%
per niente	0	0.00%
poco	7	2.73%
abbastanza	26	10.16%
molto	221	86.33%

Inserimento del bambino



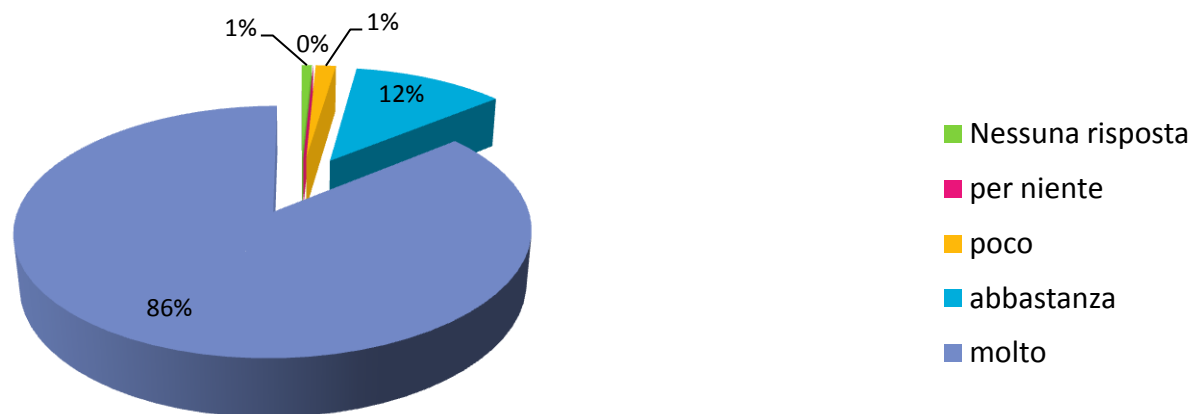
Nidi infanzia- Servizio invernale 2012

Vi chiediamo ora quanto sono importanti per voi i seguenti aspetti del servizio:

Relazione educativa

Risposta	Conta	Percentuale
Nessuna risposta	2	0.78%
per niente	0	0.00%
poco	4	1.56%
abbastanza	30	11.72%
molto	220	85.94%

Relazione educativa



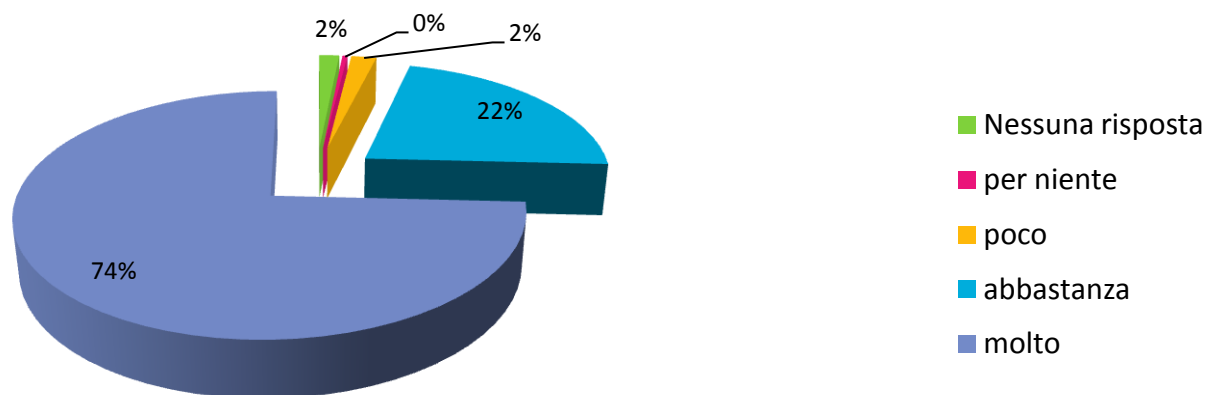
Nidi infanzia- Servizio invernale 2012

Vi chiediamo ora quanto sono importanti per voi i seguenti aspetti del servizio:

Programmazione educativa

Risposta	Conta	Percentuale
Nessuna risposta	4	1.56%
per niente	1	0.39%
poco	5	1.95%
abbastanza	56	21.88%
molto	190	74.22%

Programmazione educativa



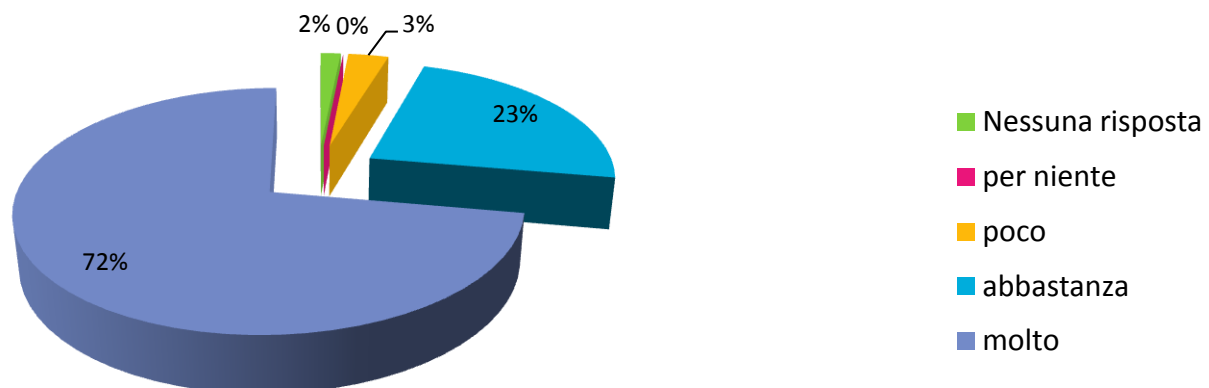
Nidi infanzia- Servizio invernale 2012

Vi chiediamo ora quanto sono importanti per voi i seguenti aspetti del servizio:

Accoglienza-commiato-cure di routine

Risposta	Conta	Percentuale
Nessuna risposta	4	1.56%
per niente	0	0.00%
poco	8	3.13%
abbastanza	59	23.05%
molto	185	72.27%

Accoglienza-commiato-cure di routine



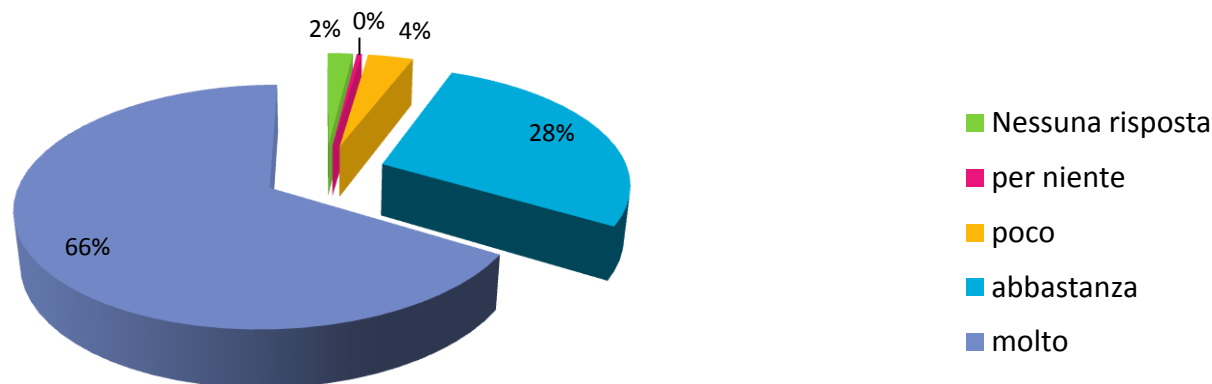
Nidi infanzia- Servizio invernale 2012

Vi chiediamo ora quanto sono importanti per voi i seguenti aspetti del servizio:

Spazi

Risposta	Conta	Percentuale
Nessuna risposta	5	1.95%
per niente	1	0.39%
poco	9	3.52%
abbastanza	71	27.73%
molto	170	66.41%

Spazi



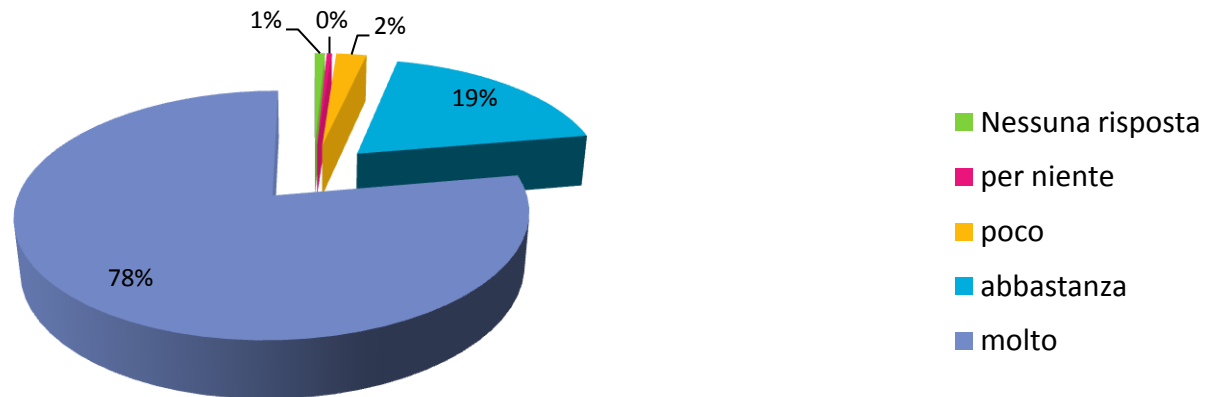
Nidi infanzia- Servizio invernale 2012

Vi chiediamo ora quanto sono importanti per voi i seguenti aspetti del servizio:

Rapporto scuola/famiglia

Risposta	Conta	Percentuale
Nessuna risposta	2	0.78%
per niente	1	0.39%
poco	6	2.34%
abbastanza	48	18.75%
molto	199	77.73%

Rapporto scuola/famiglia

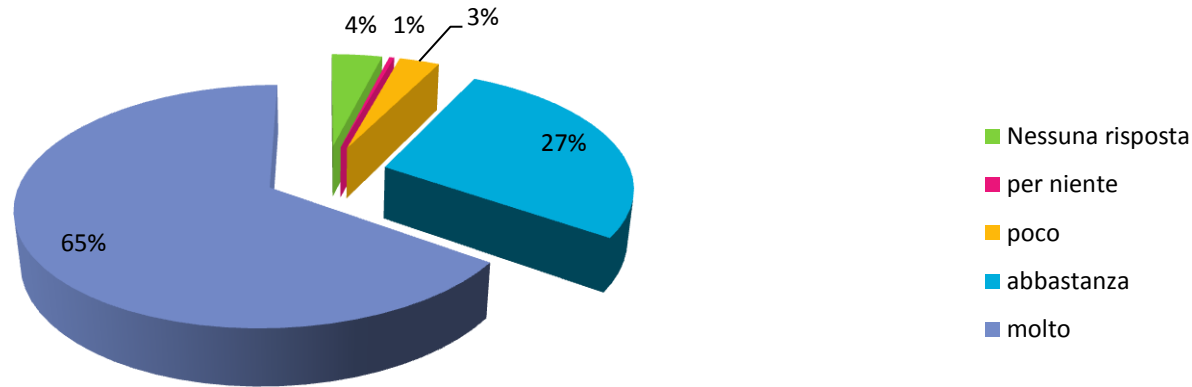


Nidi infanzia- Servizio invernale 2012

Complessivamente quanto è soddisfatto del servizio offerto ?

Risposta	Conta	Percentuale
Nessuna risposta	10	3.91%
per niente	1	0.39%
poco	8	3.13%
abbastanza	70	27.34%
molto	167	65.23%

Complessivamente quanto è soddisfatto del servizio offerto ?



Nidi infanzia- Servizio invernale 2012

Il questionario è stato compilato da...

Risposta	Conta	Percentuale
Nessuna risposta	7	2.73%
mamma	166	64.84%
papà	12	4.69%
entrambi	70	27.34%
altri	1	0.39%

Il questionario è stato compilato da...

