



COMUNE DI GENOVA

180 1 0 - DIREZIONE SERVIZI FINANZIARI - SETTORE BILANCI  
**Proposta di Deliberazione N. 2018-DL-74 del 05/03/2018**

RENDICONTO 2017

Il Presidente pone in discussione la proposta della Giunta n. 22 in data 29 marzo 2018;

Su proposta dell'Assessore al Bilancio, Avv. Pietro Piciocchi;

Visto il testo unico delle leggi sull'ordinamento degli Enti Locali (TUEL), approvato con decreto legislativo n. 267 del 18 agosto 2000, che disciplina anche l'ordinamento finanziario e contabile degli enti locali;

Visto:

- il decreto legislativo n. 118 del 23 giugno 2011 e successivi decreti attuativi, recanti disposizioni in materia di armonizzazione dei sistemi contabili e degli schemi di bilancio delle Regioni, degli Enti locali e dei loro organismi;
- il decreto legislativo n. 126 del 2014 che ha novellato il decreto legislativo n. 118 del 23 giugno 2011 modificando ed integrando la seconda parte del TUEL con la disciplina sulla armonizzazione contabile;
- che tali disposizioni individuano i principi contabili fondamentali del coordinamento della finanza pubblica ai sensi dell'art. 117 comma 3 della Costituzione;

Visto il Regolamento di Contabilità del Comune di Genova;

Vista la Deliberazione del Consiglio Comunale n. 48 del 2 maggio 2017, con cui è stato approvato il Bilancio di Previsione 2017-2019;

Vista la Deliberazione del Consiglio Comunale n. 58 del 27 luglio 2017 relativa alla verifica degli equilibri complessivi di bilancio ai sensi art. 193, comma 2 del D. Lgs. 267/2000;

Visto l'articolo 16, comma 26, del decreto legge 13 agosto 2011, n. 138, convertito, con modificazioni, dalla legge 14 settembre 2011, n. 148, il quale prevede che le spese di rappresentanza sostenute dagli organi degli Enti locali siano elencate, per ciascun anno, in apposito prospetto allegato al rendiconto;

Visto l'art. 1, comma 465, della legge n. 232 del 11 dicembre 2016 (legge di bilancio 2017), che dispone che i comuni concorrono alla realizzazione degli obiettivi di finanza pubblica, nel rispetto delle disposizioni di cui ai commi da 463 a 484 del suddetto articolo, che costituiscono principi fondamentali di coordinamento della finanza pubblica, ai sensi dell'art. 117, terzo comma, e 119, secondo comma, della Costituzione;

Visti gli artt. 142 e 208 del D.Lgs. 285/92 che disciplinano la destinazione delle sanzioni amministrative pecuniarie per violazione del codice della strada;

Visto l'art. 1, commi 557, 557 bis e 557 quater della legge n. 296 del 27 dicembre 2006, e successive modificazioni ed integrazioni, che, dopo aver definito le spese da considerarsi "spesa di personale" definisce i relativi limiti di spesa da osservare, con riferimento al valore medio del triennio precedente;

Viste altresì le normative recanti disposizioni in materia di contenimento della spesa degli Enti pubblici, che definiscono specifici limiti per alcune tipologie di spesa;

Considerato che il Comune di Genova ha rispettato tutti i vincoli di spesa previsti dall'attuale normativa, come meglio rappresentato nella Relazione sulla gestione;

Visto l'art. 227 del T.U.E.L che al comma 5, lett. a) prevede che al Rendiconto della gestione siano allegati gli indirizzi internet di pubblicazione del rendiconto della gestione deliberato e relativo al penultimo esercizio antecedente quello cui si il bilancio si riferisce e i rendiconti e i bilanci consolidati del gruppo "Amministrazione pubblica";

Visto l'art. 227 del T.U.E.L che al comma 5, lett. b) prevede che sia allegata al rendiconto della gestione la tabella dei parametri di riscontro della situazione di deficitarietà strutturale, approvata da ultimo dal decreto 18 febbraio 2014 emanato dal Ministero dell'Interno di concerto con il Ministero dell'Economia e delle Finanze;

Vista la deliberazione della Giunta Comunale n. 42 del 15/03/2018 ad oggetto "Riaccertamento residui attivi e passivi - Esercizio 2017";

Preso atto che i dati finanziari desunti dal Rendiconto 2017 si concretizzano nelle seguenti risultanze finali (espresse in euro):



ENTRATE			USCITE		
<b>COMPETENZA-ACCERTATO</b>			<b>COMPETENZA – IMPEGNATO</b>		
Titolo I	€	545.864.892,47	Titolo I	€	694.867.724,28
Titolo II	€	118.960.195,98	FPV parte corrente	€	16.155.457,14
Titolo III	€	146.418.627,69	Titolo II	€	78.412.317,39
Titolo IV	€	24.172.703,06	FPV conto capitale	€	132.339.621,15
Titolo V	€	76.783.810,02	Titolo III	€	79.134.353,85
Titolo VI	€	44.157.792,54	Titolo IV	€	81.523.912,98
Titolo VII	€	0	Titolo V	€	0
Titolo IX	€	141.076.534,58	Titolo VII	€	141.076.534,58
<b>Totale Entrate di competenza</b>	€	<b>1.097.434.556,34</b>	<b>Totale Uscite di competenza</b>	€	<b>1.223.509.921,37</b>
<b>Fondo di cassa all'1.1. 2017</b>	€	<b>119.515.074,25</b>			
<b>RESIDUI ATTIVI RIACCERTATI</b>			<b>RESIDUI PASSIVI RIACCERTATI</b>		
Titolo I	€	129.399.590,39	Titolo I	€	122.261.729,90
Titolo II	€	5.588.434,14	Titolo II	€	10.233.718,56
Titolo III	€	152.635.939,65	Titolo III	€	0
Titolo IV	€	93.805.614,04	Titolo IV	€	0
Titolo V	€	66.436.784,56	Titolo V	€	0
Titolo VI	€	51.675.935,03	Titolo VII	€	17.881.568,31
Titolo VII	€	0,00			
Titolo IX	€	5.516.745,64			
<b>Totale Residui riaccertati</b>	€	<b>505.059.043,45</b>	<b>Totale residui riaccertati</b>	€	<b>150.377.016,77</b>
<b>TOTALE ENTRATE</b>	€	<b>1.722.008.674,04</b>	<b>TOTALE USCITE</b>	€	<b>1.373.886.938,14</b>
			<b>Risultato di amministrazione</b>		<b>348.121.735,90</b>
<b>TOTALE</b>	€	<b>1.722.008.674,04</b>	<b>TOTALE</b>	€	<b>1.722.008.674,04</b>

Constatato, quindi, che l'esercizio finanziario 2017 si chiude con un risultato di amministrazione di € 348.121.735,90 così composto:

parte accantonata	€ 272.237.353,53
parte vincolata	€ 68.968.470,00
parte libera destinata a investimenti	€ 936.222,06
parte disponibile	€ 5.979.690,31

Considerato che per il dettaglio degli accantonamenti e dei vincoli di cui sopra si rimanda allo schema contenuto nell' allegata Relazione sulla Gestione;

Preso atto che il presente provvedimento viene inviato, ai sensi dell'art. 239, comma 1, punto d) del D.Lgs. 267/2000, al Collegio dei Revisori dei Conti, al fine della redazione dell'apposita relazione;

Visti gli allegati pareri in ordine alla regolarità tecnica e contabile del presente provvedimento espressi rispettivamente dal Responsabile del Servizio competente e dal Responsabile di Ragioneria, nonché l'attestazione sottoscritta dal Responsabile del Servizio Finanziario;

Acquisito il visto di conformità del Segretario Generale ai sensi dell'articolo 97, comma 2, del Dlgs. 267/2000 e ss. mm. e ii ;

La Giunta Comunale  
PROPONE  
al Consiglio Comunale

1) di approvare:

- Rendiconto per l'esercizio 2017 composto dal conto del bilancio, dal conto economico, dal conto del patrimonio e dal conto consolidato con gli organismi strumentali (Allegato "A");
- Relazione sulla gestione (Allegato "B");
- Elenco residui attivi e passivi (residui da residui) distinti per anno di provenienza (Allegato "C");

2) di dare atto che il Rendiconto si compendia nelle seguenti risultanze:

#### **CONTO DEL BILANCIO**

<b>Fondo di cassa all'1.1.2017</b>	€	<b>119.515.074,25</b>
<u>Riscossioni</u>		
in conto competenza	€	886.446.423,18
in conto residui	€	180.909.718,80
<u>Pagamenti</u>		
in conto competenza	€	952.873.143,88
in conto residui	€	114.067.609,93
<b>Fondo di cassa al 31.12.2017</b>	€	<b>119.930.462,42</b>
<u>Residui attivi da riportare</u>		
anno 2017	€	210.988.133,16
anni precedenti	€	324.149.324,65
<b>Totale residui attivi</b>	€	<b>535.137.457,81</b>

Residui passivi da riportare

anno 2017	€	122.141.699,20
anni precedenti	€	36.309.406,84
<b>Totale residui passivi</b>	€	<b>158.451.106,04</b>

Fondo pluriennale vincolato parte corrente	€	16.155.457,14
Fondo pluriennale vincolato conto capitale	€	132.339.621,15

<b>Risultato di amministrazione al 31.12.2017</b>	€	<b>348.121.735,90</b>
---	---	-----------------------

parte accantonata	€	272.237.353,53
parte vincolata	€	68.968.470,00
parte libera destinata a investimenti	€	936.222,06
parte disponibile	€	5.979.690,31

### CONTO ECONOMICO

Componenti positivi della gestione	€	810.075.505,53
Proventi finanziari	€	9.548.365,60
Proventi straordinari	€	31.613.076,65
<b>Totale</b>	€	<b>851.236.947,78</b>

Componenti negativi della gestione	€	688.433.447,52
Oneri finanziari	€	31.596.435,29
Oneri straordinari	€	47.485.733,46
<b>Totale</b>	€	<b>767.515.616,27</b>

Risultato economico prima delle imposte	€	83.721.331,51
Imposte		10.091.801,01
<b>Risultato economico dell'esercizio</b>	€	<b>73.629.530,50</b>

### CONTO DEL PATRIMONIO

ATTIVITA'	€	3.503.484.332,24
PASSIVITA'	€	3.503.484.332,24

3) di prendere atto dei seguenti allegati parte integrante del presente provvedimento

- il prospetto dei dati SIOPE come previsto dall'art. 77 quater, comma 11, del Decreto Legge n.112 del 25 giugno 2008 convertito con Legge n.133 del 6 agosto 2008 (Allegato "D");
- elenco dei provvedimenti di riconoscimento dei debiti fuori bilancio approvati nell'esercizio 2017 (Allegato "E");
- elenco delle spese di rappresentanza sostenute dagli organi di governo dell'Ente nell'anno 2017 (Allegato "F");
- i conti di cassa resi dai Dirigenti incaricati della gestione delle casse economali dell'Ente, ai sensi dell'art. 58 del vigente Regolamento di Contabilità, parificati dal responsabile del procedimento individuato ai sensi dell'art. 139, comma 2 del d.lgs. 174/2016 (Allegato "G");
- la deliberazione del Consiglio Comunale n. 58 del 27 luglio 2017 relativa alla verifica degli equilibri complessivi di bilancio ai sensi art. 193, comma 2 del D. Lgs. 267/2000 (Allegato "H");

4) di dare atto del rispetto del saldo non negativo, in termini di competenza, tra le entrate finali e le spese finali (c d. pareggio di bilancio);

5) di dare atto che gli indirizzi internet di pubblicazione del rendiconto della gestione e del bilancio consolidato, deliberati e relativi al penultimo esercizio antecedente quello cui il bilancio si riferisce e i rendiconti e i bilanci consolidati dei soggetti considerati nel gruppo "Amministrazione pubblica" sono i seguenti:

<http://www.comune.genova.it/pages/rendiconto> (Bilancio consuntivo)

<http://www.comune.genova.it/content/bilancio-consolidato> (Bilancio consolidato)

<http://www.comune.genova.it/node/13607> (soggetti del gruppo "Amministrazione pubblica")

6) di dare atto che l'elenco descrittivo dei beni appartenenti al patrimonio immobiliare dell'ente e degli eventuali proventi da essi prodotti è pubblicato al seguente indirizzo internet:

<http://www.comune.genova.it/node/13647>

7) di dare mandato alla Direzione Servizi Finanziari - Settore Contabilità e Finanza per la trasmissione alla competente Sezione Giurisdizionale della Corte dei Conti del Conto del Tesoriere e dei Conti resi dai Dirigenti incaricati della gestione delle casse economali dell'Ente.



COMUNE DI GENOVA

**CODICE UFFICIO: 180 1 0**

**Proposta di Deliberazione N. 2018-DL-74 DEL 05/03/2018**

**OGGETTO: RENDICONTO 2017**

**ELENCO ALLEGATI PARTE INTEGRANTE**

ALLEGATO A

ALLEGATO B

ALLEGATO C

ALLEGATO D

ALLEGATO E

ALLEGATO F

ALLEGATO G

ALLEGATO H

Il Dirigente  
[Dott.ssa Stefania Villa]

# RENDICONTO ESERCIZIO 2017

ASSESSORATO AL BILANCIO E PATRIMONIO

DIREZIONE SERVIZI FINANZIARI - SETTORE BILANCI



CITTÀ DI GENOVA

**GENOVA**

MORE THAN THIS







CITTA' DI GENOVA

**GENOVA**  
MORE THAN THIS

ASSESSORATO  
AL BILANCIO E PATRIMONIO

**Popolazione legale:**

**Censimento 9 ottobre 2011**

**Abitanti 586.180**

**Popolazione residente:**

**calcolata al 31 dicembre 2015**

**in base a risultanze  
anagrafiche**

**Abitanti 587.469**

**Superficie: ha 24.029**

## **RENDICONTO ESERCIZIO 2017**

DIREZIONE SERVIZI FINANZIARI - SETTORE BILANCI



Si ringrazia Matteo Ballostro per aver realizzato l'immagine di copertina

# RENDICONTO 2017

## Conto del Bilancio

- Gestione delle Entrate Pag. 1
- Riepilogo generale delle Entrate per Titoli Pag. 9
- Gestione delle Spese Pag. 11
- Riepilogo generale delle Spese per Missioni Pag. 51
- Riepilogo generale delle Spese per Titoli Pag. 55
- Quadro generale riassuntivo Pag. 57
- Verifica Equilibri di Bilancio Pag. 59

## Conto Economico

Pag. 63

## Stato Patrimoniale

Pag. 65

## Allegati

- Prospetto dimostrativo del risultato di amministrazione Pag. 69
- Composizione per Missioni e Programmi del Fondo Pluriennale Vincolato – Esercizio 2017 Pag. 71
- Composizione per Missioni e Programmi del Fondo Pluriennale Vincolato – Esercizio 2018 Pag. 77
- Composizione per Missioni e Programmi del Fondo Pluriennale Vincolato – Esercizio 2019 Pag. 83
- Composizione dell'Accantonamento al Fondo Crediti di Dubbia Esigibilità e al Fondo Svalutazione Crediti Pag. 89
- Entrate di Bilancio per Titoli, Tipologie e Categorie Pag. 93
- Spese di Bilancio per Missioni, Programmi e Macroaggregati – Spese correnti - Impegni Pag. 101
- Spese di Bilancio per Missioni, Programmi e Macroaggregati – Spese correnti – Pagamenti in c/competenza Pag. 105
- Spese di Bilancio per Missioni, Programmi e Macroaggregati – Spese correnti – Pagamenti in c/residui Pag. 109

• Spese di Bilancio per Missioni, Programmi e Macroaggregati – Spese in conto capitale e spese per incremento di attività finanziarie – Impegni	Pag.	113
• Spese di Bilancio per Missioni, Programmi e Macroaggregati – Spese in conto capitale e spese per incremento di attività finanziarie – Pagamenti in c/competenza	Pag.	117
• Spese di Bilancio per Missioni, Programmi e Macroaggregati – Spese in conto capitale e spese per incremento di attività finanziarie – Pagamenti in c/residui	Pag.	121
• Spese di Bilancio per Missioni, Programmi e Macroaggregati – Spese per rimborso prestiti – Impegni	Pag.	125
• Spese di Bilancio per Missioni, Programmi e Macroaggregati – Spese per servizi per conto terzi e partite di giro – Impegni	Pag.	127
• Riepilogo Spese per Titoli e Macroaggregati – Impegni	Pag.	129
• Accertamenti assunti nell'esercizio di riferimento e negli esercizi precedenti imputati all'anno successivo cui si riferisce il rendiconto e seguenti	Pag.	131
• Impegni assunti nell'esercizio di riferimento e negli esercizi precedenti imputati all'anno successivo cui si riferisce il rendiconto e seguenti	Pag.	133
• Prospetto dei costi per missione	Pag.	135
• Gestione delle Spese – Utilizzo di Contributi e trasferimenti da parte di Organismi Comunitari e internazionali	Pag.	139
• Gestione delle Spese – Funzioni delegate dalle Regioni	Pag.	155
• Rendiconto del Tesoriere		

### **Conto Consolidato con gli organismi strumentali**

• Conto del Bilancio Consolidato con gli organismi strumentali	Pag.	159
• Conto Economico Consolidato con gli organismi strumentali	Pag.	261
• Stato Patrimoniale Consolidato con gli organismi strumentali	Pag.	263

## CONTO DEL BILANCIO

*Gestione delle Entrate*

*Riepilogo generale delle Entrate per Titoli*

*Gestione delle Spese*

*Riepilogo generale delle Spese per Missioni*

*Riepilogo generale delle Spese per Titoli*

*Quadro generale riassuntivo*

*Verifica Equilibri di Bilancio*



CONTO DEL BILANCIO

*Gestione delle Entrate*



**CONTO DEL BILANCIO – GESTIONE DELLE ENTRATE**

TITOLO, TIPOLOGIA	DENOMINAZIONE	RESIDUI ATTIVI AL 1/1/2017 (RS)		RISCOSSIONI IN C/RESIDUI (RR)		RIACCERTAMENTI RESIDUI (R)		RESIDUI ATTIVI DA ESERCIZI PRECEDENTI (EP=RS-RR+R)	
		PREVISIONI DEFINITIVE DI COMPETENZA (CP)		RISCOSSIONI IN C/COMPETENZA (RC)		ACCERTAMENTI (A)		MAGGIORI O MINORI ENTRATE DI COMPETENZA =A-CP	
		PREVISIONI DEFINITIVE DI CASSA (CS)		TOTALE RISCOSSIONI (TR=RR+RC)		MAGGIORI O MINORI ENTRATE DI CASSA = TR-CS		RESIDUI ATTIVI DA ESERCIZIO DI COMPETENZA (EC=A-RC)	
								TOTALE RESIDUI ATTIVI DA RIPORTARE (TR=EP+EC)	
	FONDO PLURIENNALE VINCOLATO PER SPESE CORRENTI	CP	16.391.258,95						
	FONDO PLURIENNALE VINCOLATO PER SPESE IN CONTO CAPITALE	CP	161.350.690,72						
	UTILIZZO AVANZO DI AMMINISTRAZIONE	CP	54.451.589,51						
<b>TITOLO 1 :</b>	<b>ENTRATE CORRENTI DI NATURA TRIBUTARIA, CONTRIBUTIVA E PEREQUATIVA</b>								
<b>10101</b>	<b>Tipologia 101 : IMPOSTE, TASSE E PROVENTI ASSIMILATI</b>	RS	116.134.311,77	RR	17.424.473,28	R	-804,34	EP	98.709.034,15
		CP	409.641.252,24	RC	372.240.982,64	A	410.592.890,15	CP	951.637,91
		CS	425.326.841,04	TR	389.665.455,92	CS	-35.661.385,12	EC	38.351.907,51
								TR	137.060.941,66
<b>10103</b>	<b>Tipologia 103 : TRIBUTI DEVOLUTI E REGOLATI ALLE AUTONOMIE SPECIALI</b>	RS	0,00	RR	0,00	R	0,00	EP	0,00
		CP	0,00	RC	0,00	A	0,00	CP	0,00
		CS	0,00	TR	0,00	CS	0,00	EC	0,00
								TR	0,00
<b>10104</b>	<b>Tipologia 104 : COMPARTECIPAZIONI DI TRIBUTI</b>	RS	1.785.147,10	RR	146.488,69	R	0,00	EP	1.638.658,41
		CP	0,00	RC	0,00	A	0,00	CP	0,00
		CS	1.785.147,10	TR	146.488,69	CS	-1.638.658,41	EC	0,00
								TR	1.638.658,41
<b>10301</b>	<b>Tipologia 301 : FONDI PEREQUATIVI DA AMMINISTRAZIONI CENTRALI</b>	RS	11.480.935,86	RR	11.480.935,86	R	0,00	EP	0,00
		CP	135.272.002,34	RC	131.257.778,84	A	135.272.002,32	CP	-0,02
		CS	146.752.938,20	TR	142.738.714,70	CS	-4.014.223,50	EC	4.014.223,48
								TR	4.014.223,48
<b>10000 Totale TITOLO 1</b>	<b>ENTRATE CORRENTI DI NATURA TRIBUTARIA, CONTRIBUTIVA E PEREQUATIVA</b>	RS	129.400.394,73	RR	29.051.897,83	R	-804,34	EP	100.347.692,56
		CP	544.913.254,58	RC	503.498.761,48	A	545.864.892,47	CP	951.637,89
		CS	573.864.926,34	TR	532.550.659,31	CS	-41.314.267,03	EC	42.366.130,99
								TR	142.713.823,55



**CONTO DEL BILANCIO – GESTIONE DELLE ENTRATE**

TITOLO, TIPOLOGIA	DENOMINAZIONE	RESIDUI ATTIVI AL 1/1/2017 (RS)		RISCOSSIONI IN C/RESIDUI (RR)		RIACCERTAMENTI RESIDUI (R)		RESIDUI ATTIVI DA ESERCIZI PRECEDENTI (EP=RS-RR+R)		
		PREVISIONI DEFINITIVE DI COMPETENZA (CP)		RISCOSSIONI IN C/COMPETENZA (RC)		ACCERTAMENTI (A)		MAGGIORI O MINORI ENTRATE DI COMPETENZA =A-CP		
		PREVISIONI DEFINITIVE DI CASSA (CS)		TOTALE RISCOSSIONI (TR=RR+RC)		MAGGIORI O MINORI ENTRATE DI CASSA = TR-CS		RESIDUI ATTIVI DA ESERCIZIO DI COMPETENZA (EC=A-RC)		
								TOTALE RESIDUI ATTIVI DA RIPORTARE (TR=EP+EC)		
<b>TITOLO 2 :</b>	<b>TRASFERIMENTI CORRENTI</b>									
<b>20101</b>	<b>Tipologia 101 : TRASFERIMENTI CORRENTI DA AMMINISTRAZIONI PUBBLICHE</b>	RS	3.827.699,74	RR	947.894,41	R	-546.859,74	EP	2.332.945,59	
		CP	119.109.382,71	RC	109.872.130,50	A	114.583.281,35	CP	-4.526.101,36	
		CS	122.937.082,45	TR	110.820.024,91	CS	-12.117.057,54	TR	7.044.096,44	
<b>20102</b>	<b>Tipologia 102 : TRASFERIMENTI CORRENTI DA FAMIGLIE</b>	RS	0,00	RR	0,00	R	0,00	EP	0,00	
		CP	6.000,00	RC	0,00	A	0,00	CP	-6.000,00	
		CS	6.000,00	TR	0,00	CS	-6.000,00	TR	0,00	
<b>20103</b>	<b>Tipologia 103 : TRASFERIMENTI CORRENTI DA IMPRESE</b>	RS	1.349.613,28	RR	883.242,28	R	-2.633,00	EP	463.738,00	
		CP	1.554.856,00	RC	1.307.153,66	A	1.459.433,13	CP	-95.422,87	
		CS	2.724.688,87	TR	2.190.395,94	CS	-534.292,93	TR	616.017,47	
<b>20104</b>	<b>Tipologia 104 : TRASFERIMENTI CORRENTI DA ISTITUZIONI SOCIALI PRIVATE</b>	RS	249.377,74	RR	39.151,00	R	-26.912,44	EP	183.314,30	
		CP	969.406,14	RC	456.500,00	A	784.056,91	CP	-185.349,23	
		CS	1.074.775,50	TR	495.651,00	CS	-579.124,50	TR	510.871,21	
<b>20105</b>	<b>Tipologia 105 : TRASFERIMENTI CORRENTI DALL'UNIONE EUROPEA E DAL RESTO DEL MONDO</b>	RS	821.914,76	RR	349.287,75	R	-83.766,20	EP	388.860,81	
		CP	2.797.940,68	RC	1.377.750,75	A	2.133.424,59	CP	-664.516,09	
		CS	3.619.855,44	TR	1.727.038,50	CS	-1.892.816,94	TR	1.144.534,65	
<b>20000 Totale TITOLO 2</b>	<b>TRASFERIMENTI CORRENTI</b>	RS	<b>6.248.605,52</b>	RR	<b>2.219.575,44</b>	R	<b>-660.171,38</b>	EP	<b>3.368.858,70</b>	
		CP	<b>124.437.585,53</b>	RC	<b>113.013.534,91</b>	A	<b>118.960.195,98</b>	CP	<b>-5.477.389,55</b>	
		CS	<b>130.362.402,26</b>	TR	<b>115.233.110,35</b>	CS	<b>-15.129.291,91</b>	TR	<b>9.315.519,77</b>	

**CONTO DEL BILANCIO – GESTIONE DELLE ENTRATE**

TITOLO, TIPOLOGIA	DENOMINAZIONE	RESIDUI ATTIVI AL 1/1/2017 (RS)		RISCOSSIONI IN C/RESIDUI (RR)		RIACCERTAMENTI RESIDUI (R)		RESIDUI ATTIVI DA ESERCIZI PRECEDENTI (EP=RS-RR+R)	
		PREVISIONI DEFINITIVE DI COMPETENZA (CP)		RISCOSSIONI IN C/COMPETENZA (RC)		ACCERTAMENTI (A)		RESIDUI ATTIVI DA ESERCIZIO DI COMPETENZA (EC=A-RC)	
		PREVISIONI DEFINITIVE DI CASSA (CS)		TOTALE RISCOSSIONI (TR=RR+RC)		MAGGIORI O MINORI ENTRATE DI CASSA = TR-CS		TOTALE RESIDUI ATTIVI DA RIPORTARE (TR=EP+EC)	
<b>TITOLO 3 : ENTRATE EXTRATRIBUTARIE</b>									
<b>30100</b>	<b>Tipologia 100 : VENDITA DI BENI E SERVIZI E PROVENTI DERIVANTI DALLA GESTIONE DEI BENI</b>	RS	39.689.538,18	RR	19.578.996,15	R	-420.526,25	EP	19.690.015,78
		CP	69.714.626,41	RC	46.147.193,41	A	69.808.009,77	CP	93.383,36
		CS	91.160.294,53	TR	65.726.189,56	CS	-25.434.104,97	TR	43.350.832,14
<b>30200</b>	<b>Tipologia 200 : PROVENTI DERIVANTI DALL'ATTIVITA' DI CONTROLLO E REPRESSIONE DELLE IRREGOLARITA' E DEGLI ILLECITI</b>	RS	122.152.164,15	RR	9.214.252,35	R	-28.194.873,77	EP	84.743.038,03
		CP	45.475.528,15	RC	18.706.791,10	A	47.390.408,97	CP	1.914.880,82
		CS	38.133.212,59	TR	27.921.043,45	CS	-10.212.169,14	TR	113.426.655,90
<b>30300</b>	<b>Tipologia 300 : INTERESSI ATTIVI</b>	RS	9.474.060,45	RR	39,46	R	-105,08	EP	9.473.915,91
		CP	1.737.337,00	RC	2.104.638,71	A	2.104.683,60	CP	367.346,60
		CS	1.766.047,44	TR	2.104.678,17	CS	338.630,73	TR	9.473.960,80
<b>30400</b>	<b>Tipologia 400 : ALTRE ENTRATE DA REDDITI DA CAPITALE</b>	RS	0,00	RR	0,00	R	0,00	EP	0,00
		CP	7.443.682,00	RC	7.443.682,00	A	7.443.682,00	CP	0,00
		CS	7.443.682,00	TR	7.443.682,00	CS	0,00	TR	0,00
<b>30500</b>	<b>Tipologia 500 : RIMBORSI E ALTRE ENTRATE CORRENTI</b>	RS	9.955.924,27	RR	2.667.619,98	R	-20.242,30	EP	7.268.061,99
		CP	24.228.633,74	RC	13.769.458,43	A	19.671.843,35	CP	-4.556.790,39
		CS	31.241.573,95	TR	16.437.078,41	CS	-14.804.495,54	TR	13.170.446,91
<b>30000 Totale TITOLO 3</b>	<b>ENTRATE EXTRATRIBUTARIE</b>	RS	<b>181.271.687,05</b>	RR	<b>31.460.907,94</b>	R	<b>-28.635.747,40</b>	EP	<b>121.175.031,71</b>
		CP	<b>148.599.807,30</b>	RC	<b>88.171.763,65</b>	A	<b>146.418.627,69</b>	CP	<b>-2.181.179,61</b>
		CS	<b>169.744.810,51</b>	TR	<b>119.632.671,59</b>	CS	<b>-50.112.138,92</b>	TR	<b>179.421.895,75</b>

**CONTO DEL BILANCIO – GESTIONE DELLE ENTRATE**

TITOLO, TIPOLOGIA	DENOMINAZIONE	RESIDUI ATTIVI AL 1/1/2017 (RS)		RISCOSSIONI IN C/RESIDUI (RR)		RIACCERTAMENTI RESIDUI (R)		RESIDUI ATTIVI DA ESERCIZI PRECEDENTI (EP=RS-RR+R)	
		PREVISIONI DEFINITIVE DI COMPETENZA (CP)		RISCOSSIONI IN C/COMPETENZA (RC)		ACCERTAMENTI (A)		RESIDUI ATTIVI DA ESERCIZIO DI COMPETENZA (EC=A-RC)	
		PREVISIONI DEFINITIVE DI CASSA (CS)		TOTALE RISCOSSIONI (TR=RR+RC)		MAGGIORI O MINORI ENTRATE DI CASSA = TR-CS		TOTALE RESIDUI ATTIVI DA RIPORTARE (TR=EP+EC)	
<b>TITOLO 4 :</b>	<b>ENTRATE IN CONTO CAPITALE</b>								
<b>40200</b>	<b>Tipologia 200 : CONTRIBUTI AGLI INVESTIMENTI</b>	RS	98.488.891,10	RR	20.898.980,91	R	-14.029.217,27	EP	63.560.692,92
		CP	43.329.263,08	RC	7.339.877,33	A	13.170.607,90	CP	-30.158.655,18
		CS	140.779.262,71	TR	28.238.858,24	CS	-112.540.404,47	TR	69.391.423,49
<b>40400</b>	<b>Tipologia 400 : ENTRATE DA ALIENAZIONE DI BENI MATERIALI E IMMATERIALI</b>	RS	1.467.270,46	RR	924.704,60	R	-418.289,40	EP	124.276,46
		CP	7.943.960,07	RC	2.123.637,43	A	2.228.705,87	CP	-5.715.254,20
		CS	8.544.304,64	TR	3.048.342,03	CS	-5.495.962,61	TR	229.344,90
<b>40500</b>	<b>Tipologia 500 : ALTRE ENTRATE IN CONTO CAPITALE</b>	RS	8.313.064,13	RR	176.802,88	R	-16.104,98	EP	8.120.156,27
		CP	10.629.888,87	RC	8.322.232,84	A	8.773.389,29	CP	-1.856.499,58
		CS	10.669.773,61	TR	8.499.035,72	CS	-2.170.737,89	TR	8.571.312,72
<b>40000 Totale TITOLO 4</b>	<b>ENTRATE IN CONTO CAPITALE</b>	RS	<b>108.269.225,69</b>	RR	<b>22.000.488,39</b>	R	<b>-14.463.611,65</b>	EP	<b>71.805.125,65</b>
		CP	<b>61.903.112,02</b>	RC	<b>17.785.747,60</b>	A	<b>24.172.703,06</b>	CP	<b>-37.730.408,96</b>
		CS	<b>159.993.340,96</b>	TR	<b>39.786.235,99</b>	CS	<b>-120.207.104,97</b>	TR	<b>78.192.081,11</b>

**CONTO DEL BILANCIO – GESTIONE DELLE ENTRATE**

TITOLO, TIPOLOGIA	DENOMINAZIONE	RESIDUI ATTIVI AL 1/1/2017 (RS)		RISCOSSIONI IN C/RESIDUI (RR)		RIACCERTAMENTI RESIDUI (R)		RESIDUI ATTIVI DA ESERCIZI PRECEDENTI (EP=RS-RR+R)		
		PREVISIONI DEFINITIVE DI COMPETENZA (CP)		RISCOSSIONI IN C/COMPETENZA (RC)		ACCERTAMENTI (A)		MAGGIORI O MINORI ENTRATE DI COMPETENZA =A-CP		
		PREVISIONI DEFINITIVE DI CASSA (CS)		TOTALE RISCOSSIONI (TR=RR+RC)		MAGGIORI O MINORI ENTRATE DI CASSA = TR-CS		RESIDUI ATTIVI DA ESERCIZIO DI COMPETENZA (EC=A-RC)		
								TOTALE RESIDUI ATTIVI DA RIPORTARE (TR=EP+EC)		
<b>TITOLO 5 : ENTRATE DA RIDUZIONE DI ATTIVITA' FINANZIARIE</b>										
<b>50100</b>	<b>Tipologia 100 : ALIENAZIONE DI ATTIVITA' FINANZIARIE</b>	RS	44.071,91	RR	10.000,00	R	0,00	EP	34.071,91	
		CP	0,00	RC	115.244,99	A	115.244,99	CP	115.244,99	
		CS	44.071,91	TR	125.244,99	CS	81.173,08	TR	34.071,91	
<b>50200</b>	<b>Tipologia 200 : RISCOSSIONE CREDITI DI BREVE TERMINE</b>	RS	25.000.000,00	RR	25.000.000,00	R	0,00	EP	0,00	
		CP	25.000.000,00	RC	0,00	A	25.000.000,00	CP	0,00	
		CS	50.000.000,00	TR	25.000.000,00	CS	-25.000.000,00	TR	25.000.000,00	
<b>50300</b>	<b>Tipologia 300 : RISCOSSIONE CREDITI DI MEDIO-LUNGO TERMINE</b>	RS	0,00	RR	0,00	R	0,00	EP	0,00	
		CP	0,00	RC	0,00	A	0,00	CP	0,00	
		CS	0,00	TR	0,00	CS	0,00	TR	0,00	
<b>50400</b>	<b>Tipologia 400 : ALTRE ENTRATE PER RIDUZIONE DI ATTIVITA' FINANZIARIE</b>	RS	41.392.712,65	RR	18.431.479,21	R	0,00	EP	22.961.233,44	
		CP	80.000.000,00	RC	19.722.992,05	A	51.668.565,03	CP	-28.331.434,97	
		CS	121.392.712,65	TR	38.154.471,26	CS	-83.238.241,39	TR	54.906.806,42	
<b>50000 Totale TITOLO 5</b>	<b>ENTRATE DA RIDUZIONE DI ATTIVITA' FINANZIARIE</b>	RS	<b>66.436.784,56</b>	RR	<b>43.441.479,21</b>	R	<b>0,00</b>	EP	<b>22.995.305,35</b>	
		CP	<b>105.000.000,00</b>	RC	<b>19.838.237,04</b>	A	<b>76.783.810,02</b>	CP	<b>-28.216.189,98</b>	
		CS	<b>171.436.784,56</b>	TR	<b>63.279.716,25</b>	CS	<b>-108.157.068,31</b>	TR	<b>79.940.878,33</b>	

**CONTO DEL BILANCIO – GESTIONE DELLE ENTRATE**

TITOLO, TIPOLOGIA	DENOMINAZIONE	RESIDUI ATTIVI AL 1/1/2017 (RS)		RISCOSSIONI IN C/RESIDUI (RR)		RIACCERTAMENTI RESIDUI (R)		RESIDUI ATTIVI DA ESERCIZI PRECEDENTI (EP=RS-RR+R)		
		PREVISIONI DEFINITIVE DI COMPETENZA (CP)		RISCOSSIONI IN C/COMPETENZA (RC)		ACCERTAMENTI (A)		MAGGIORI O MINORI ENTRATE DI COMPETENZA =A-CP		
		PREVISIONI DEFINITIVE DI CASSA (CS)		TOTALE RISCOSSIONI (TR=RR+RC)		MAGGIORI O MINORI ENTRATE DI CASSA = TR-CS		RESIDUI ATTIVI DA ESERCIZIO DI COMPETENZA (EC=A-RC)		
		TOTALE RESIDUI ATTIVI DA RIPORTARE (TR=EP+EC)								
<b>TITOLO 6 :</b>	<b>ACCENSIONE PRESTITI</b>									
<b>60100</b>	<b>Tipologia 100 : EMISSIONE DI TITOLI OBBLIGAZIONARI</b>	RS	0,00	RR	0,00	R	0,00	EP	0,00	
		CP	0,00	RC	0,00	A	0,00	CP	0,00	
		CS	0,00	TR	0,00	CS	0,00	TR	0,00	
<b>60300</b>	<b>Tipologia 300 : ACCENSIONE MUTUI E ALTRI FINANZIAMENTI A MEDIO LUNGO TERMINE</b>	RS	51.675.935,03	RR	51.675.935,03	R	0,00	EP	0,00	
		CP	64.463.596,44	RC	5.357.424,75	A	44.157.792,54	CP	-20.305.803,90	
		CS	64.033.359,78	TR	57.033.359,78	CS	-7.000.000,00	TR	38.800.367,79	
<b>60000 Totale TITOLO 6</b>	<b>ACCENSIONE PRESTITI</b>	RS	<b>51.675.935,03</b>	RR	<b>51.675.935,03</b>	R	<b>0,00</b>	EP	<b>0,00</b>	
		CP	<b>64.463.596,44</b>	RC	<b>5.357.424,75</b>	A	<b>44.157.792,54</b>	CP	<b>-20.305.803,90</b>	
		CS	<b>64.033.359,78</b>	TR	<b>57.033.359,78</b>	CS	<b>-7.000.000,00</b>	TR	<b>38.800.367,79</b>	

**CONTO DEL BILANCIO – GESTIONE DELLE ENTRATE**

TITOLO, TIPOLOGIA	DENOMINAZIONE	RESIDUI ATTIVI AL 1/1/2017 (RS)		RISCOSSIONI IN C/RESIDUI (RR)		RIACCERTAMENTI RESIDUI (R)		RESIDUI ATTIVI DA ESERCIZI PRECEDENTI (EP=RS-RR+R)			
		PREVISIONI DEFINITIVE DI COMPETENZA (CP)		RISCOSSIONI IN C/COMPETENZA (RC)		ACCERTAMENTI (A)		MAGGIORI O MINORI ENTRATE DI COMPETENZA =A-CP			
		PREVISIONI DEFINITIVE DI CASSA (CS)		TOTALE RISCOSSIONI (TR=RR+RC)		MAGGIORI O MINORI ENTRATE DI CASSA = TR-CS		RESIDUI ATTIVI DA ESERCIZIO DI COMPETENZA (EC=A-RC)			
								TOTALE RESIDUI ATTIVI DA RIPORTARE (TR=EP+EC)			
<b>TITOLO 7 : ANTICIPAZIONI DA ISTITUTO TESORIERE/CASSIERE</b>											
<b>70100</b>	<b>Tipologia 100 : ANTICIPAZIONI DA ISTITUTO TESORIERE/CASSIERE</b>	RS	0,00	RR	0,00	R	0,00	EP	0,00		
		CP	197.594.859,95	RC	0,00	A	0,00	CP	-197.594.859,95	EC	0,00
		CS	197.594.859,95	TR	0,00	CS	-197.594.859,95	TR		0,00	
<b>70000 Totale TITOLO 7</b>	<b>ANTICIPAZIONI DA ISTITUTO TESORIERE/CASSIERE</b>	RS	<b>0,00</b>	RR	<b>0,00</b>	R	<b>0,00</b>	EP		<b>0,00</b>	
		CP	<b>197.594.859,95</b>	RC	<b>0,00</b>	A	<b>0,00</b>	CP	<b>-197.594.859,95</b>	EC	<b>0,00</b>
		CS	<b>197.594.859,95</b>	TR	<b>0,00</b>	CS	<b>-197.594.859,95</b>	TR		<b>0,00</b>	

**CONTO DEL BILANCIO – GESTIONE DELLE ENTRATE**

TITOLO, TIPOLOGIA	DENOMINAZIONE	RESIDUI ATTIVI AL 1/1/2017 (RS)		RISCOSSIONI IN C/RESIDUI (RR)		RIACCERTAMENTI RESIDUI (R)		RESIDUI ATTIVI DA ESERCIZI PRECEDENTI (EP=RS-RR+R)		
		PREVISIONI DEFINITIVE DI COMPETENZA (CP)		RISCOSSIONI IN C/COMPETENZA (RC)		ACCERTAMENTI (A)		MAGGIORI O MINORI ENTRATE DI COMPETENZA =A-CP		
		PREVISIONI DEFINITIVE DI CASSA (CS)		TOTALE RISCOSSIONI (TR=RR+RC)		MAGGIORI O MINORI ENTRATE DI CASSA = TR-CS		RESIDUI ATTIVI DA ESERCIZIO DI COMPETENZA (EC=A-RC)		
								TOTALE RESIDUI ATTIVI DA RIPORTARE (TR=EP+EC)		
<b>TITOLO 9 :</b>	<b>ENTRATE PER CONTO TERZI E PARTITE DI GIRO</b>									
<b>90100</b>	<b>Tipologia 100 : ENTRATE PER PARTITE DI GIRO</b>	RS	386.542,18	RR	385.889,20	R	-652,98	EP	0,00	
		CP	209.833.903,31	RC	132.317.490,01	A	132.729.118,02	CP	-77.104.785,29	
		CS	210.220.445,49	TR	132.703.379,21	CS	-77.517.066,28	TR	411.628,01	
<b>90200</b>	<b>Tipologia 200 : ENTRATE PER CONTO TERZI</b>	RS	5.143.596,97	RR	673.545,76	R	-12.740,53	EP	4.457.310,68	
		CP	13.881.981,85	RC	6.463.463,74	A	8.347.416,56	CP	-5.534.565,29	
		CS	19.025.578,82	TR	7.137.009,50	CS	-11.888.569,32	TR	1.883.952,82	
<b>90000 Totale TITOLO 9</b>	<b>ENTRATE PER CONTO TERZI E PARTITE DI GIRO</b>	RS	<b>5.530.139,15</b>	RR	<b>1.059.434,96</b>	R	<b>-13.393,51</b>	EP	<b>4.457.310,68</b>	
		CP	<b>223.715.885,16</b>	RC	<b>138.780.953,75</b>	A	<b>141.076.534,58</b>	CP	<b>-82.639.350,58</b>	
		CS	<b>229.246.024,31</b>	TR	<b>139.840.388,71</b>	CS	<b>-89.405.635,60</b>	TR	<b>2.295.580,83</b>	
	<b>TOTALE TITOLI</b>	RS	<b>548.832.771,73</b>	RR	<b>180.909.718,80</b>	R	<b>-43.773.728,28</b>	EP	<b>324.149.324,65</b>	
		CP	<b>1.470.628.100,98</b>	RC	<b>886.446.423,18</b>	A	<b>1.097.434.556,34</b>	CP	<b>-373.193.544,64</b>	
		CS	<b>1.696.276.508,67</b>	TR	<b>1.067.356.141,98</b>	CS	<b>-628.920.366,69</b>	TR	<b>210.988.133,16</b>	
	<b>TOTALE GENERALE DELLE ENTRATE</b>	RS	<b>548.832.771,73</b>	RR	<b>180.909.718,80</b>	R	<b>-43.773.728,28</b>	EP	<b>324.149.324,65</b>	
		CP	<b>1.702.821.640,16</b>	RC	<b>886.446.423,18</b>	A	<b>1.097.434.556,34</b>	CP	<b>-373.193.544,64</b>	
		CS	<b>1.696.276.508,67</b>	TR	<b>1.067.356.141,98</b>	CS	<b>-628.920.366,69</b>	TR	<b>210.988.133,16</b>	

CONTO DEL BILANCIO

*Riepilogo generale delle Entrate per Titoli*





**CONTO DEL BILANCIO – RIEPILOGO GENERALE DELLE ENTRATE**

TITOLO	DENOMINAZIONE	RESIDUI ATTIVI AL 1/1/2017 (RS)		RISCOSSIONI IN C/RESIDUI (RR)		RIACCERTAMENTI RESIDUI (R)		MAGGIORI O MINORI ENTRATE DI COMPETENZA =A-CP	RESIDUI ATTIVI DA ESERCIZI PRECEDENTI (EP=RS-RR+R)		
		PREVISIONI DEFINITIVE DI COMPETENZA (CP)		RISCOSSIONI IN C/COMPETENZA (RC)		ACCERTAMENTI (A)			RESIDUI ATTIVI DA ESERCIZIO DI COMPETENZA (EC=A-RC)		
		PREVISIONI DEFINITIVE DI CASSA (CS)		TOTALE RISCOSSIONI (TR=RR+RC)		MAGGIORI O MINORI ENTRATE DI CASSA = TR-CS			TOTALE RESIDUI ATTIVI DA RIPORTARE (TR=EP+EC)		
	FONDO PLURIENNALE VINCOLATO PER SPESE CORRENTI	CP	16.391.258,95								
	FONDO PLURIENNALE VINCOLATO PER SPESE IN CONTO CAPITALE	CP	161.350.690,72								
	UTILIZZO AVANZO DI AMMINISTRAZIONE	CP	54.451.589,51								
<b>TITOLO 1</b>	<b>ENTRATE CORRENTI DI NATURA TRIBUTARIA, CONTRIBUTIVA E PEREQUATIVA</b>	RS	129.400.394,73	RR	29.051.897,83	R	-804,34		EP	100.347.692,56	
		CP	544.913.254,58	RC	503.498.761,48	A	545.864.892,47	CP	951.637,89	EC	42.366.130,99
		CS	573.864.926,34	TR	532.550.659,31	CS	-41.314.267,03		TR	142.713.823,55	
<b>TITOLO 2</b>	<b>TRASFERIMENTI CORRENTI</b>	RS	6.248.605,52	RR	2.219.575,44	R	-660.171,38		EP	3.368.858,70	
		CP	124.437.585,53	RC	113.013.534,91	A	118.960.195,98	CP	-5.477.389,55	EC	5.946.661,07
		CS	130.362.402,26	TR	115.233.110,35	CS	-15.129.291,91		TR	9.315.519,77	
<b>TITOLO 3</b>	<b>ENTRATE EXTRATRIBUTARIE</b>	RS	181.271.687,05	RR	31.460.907,94	R	-28.635.747,40		EP	121.175.031,71	
		CP	148.599.807,30	RC	88.171.763,65	A	146.418.627,69	CP	-2.181.179,61	EC	58.246.864,04
		CS	169.744.810,51	TR	119.632.671,59	CS	-50.112.138,92		TR	179.421.895,75	
<b>TITOLO 4</b>	<b>ENTRATE IN CONTO CAPITALE</b>	RS	108.269.225,69	RR	22.000.488,39	R	-14.463.611,65		EP	71.805.125,65	
		CP	61.903.112,02	RC	17.785.747,60	A	24.172.703,06	CP	-37.730.408,96	EC	6.386.955,46
		CS	159.993.340,96	TR	39.786.235,99	CS	-120.207.104,97		TR	78.192.081,11	
<b>TITOLO 5</b>	<b>ENTRATE DA RIDUZIONE DI ATTIVITA' FINANZIARIE</b>	RS	66.436.784,56	RR	43.441.479,21	R	0,00		EP	22.995.305,35	
		CP	105.000.000,00	RC	19.838.237,04	A	76.783.810,02	CP	-28.216.189,98	EC	56.945.572,98
		CS	171.436.784,56	TR	63.279.716,25	CS	-108.157.068,31		TR	79.940.878,33	
<b>TITOLO 6</b>	<b>ACCENSIONE PRESTITI</b>	RS	51.675.935,03	RR	51.675.935,03	R	0,00		EP	0,00	
		CP	64.463.596,44	RC	5.357.424,75	A	44.157.792,54	CP	-20.305.803,90	EC	38.800.367,79
		CS	64.033.359,78	TR	57.033.359,78	CS	-7.000.000,00		TR	38.800.367,79	
<b>TITOLO 7</b>	<b>ANTICIPAZIONI DA ISTITUTO TESORIERE/CASSIERE</b>	RS	0,00	RR	0,00	R	0,00		EP	0,00	
		CP	197.594.859,95	RC	0,00	A	0,00	CP	-197.594.859,95	EC	0,00
		CS	197.594.859,95	TR	0,00	CS	-197.594.859,95		TR	0,00	
<b>TITOLO 9</b>	<b>ENTRATE PER CONTO TERZI E PARTITE DI GIRO</b>	RS	5.530.139,15	RR	1.059.434,96	R	-13.393,51		EP	4.457.310,68	
		CP	223.715.885,16	RC	138.780.953,75	A	141.076.534,58	CP	-82.639.350,58	EC	2.295.580,83
		CS	229.246.024,31	TR	139.840.388,71	CS	-89.405.635,60		TR	6.752.891,51	
	<b>TOTALE TITOLI</b>	RS	548.832.771,73	RR	180.909.718,80	R	-43.773.728,28		EP	324.149.324,65	
		CP	1.470.628.100,98	RC	886.446.423,18	A	1.097.434.556,34	CP	-373.193.544,64	EC	210.988.133,16

**CONTO DEL BILANCIO – RIEPILOGO GENERALE DELLE ENTRATE**

TITOLO	DENOMINAZIONE	RESIDUI ATTIVI AL 1/1/2017 (RS)	RISCOSSIONI IN C/RESIDUI (RR)	RIACCERTAMENTI RESIDUI (R)	MAGGIORI O MINORI ENTRATE DI COMPETENZA =A-CP	RESIDUI ATTIVI DA ESERCIZI PRECEDENTI (EP=RS-RR+R)
		PREVISIONI DEFINITIVE DI COMPETENZA (CP)	RISCOSSIONI IN C/COMPETENZA (RC)	ACCERTAMENTI (A)		RESIDUI ATTIVI DA ESERCIZIO DI COMPETENZA (EC=A-RC)
		PREVISIONI DEFINITIVE DI CASSA (CS)	TOTALE RISCOSSIONI (TR=RR+RC)	MAGGIORI O MINORI ENTRATE DI CASSA = TR-CS		TOTALE RESIDUI ATTIVI DA RIPORTARE (TR=EP+EC)
		CS 1.696.276.508,67	TR 1.067.356.141,98	CS -628.920.366,69		TR 535.137.457,81
<b>TOTALE GENERALE DELLE ENTRATE</b>		RS 548.832.771,73	RR 180.909.718,80	R -43.773.728,28		EP 324.149.324,65
		CP 1.702.821.640,16	RC 886.446.423,18	A 1.097.434.556,34	CP -373.193.544,64	EC 210.988.133,16
		CS 1.696.276.508,67	TR 1.067.356.141,98	CS -628.920.366,69		TR 535.137.457,81

CONTO DEL BILANCIO

*Gestione delle Spese*



**CONTO DEL BILANCIO – GESTIONE DELLE SPESE  
SPESE**

MISSIONE, PROGRAMMA, TITOLO	DENOMINAZIONE	RESIDUI PASSIVI AL 1/1/2017 (RS)		PAGAMENTI IN C/RESIDUI (PR)		RIACCERTAMENTO RESIDUI (R)		RESIDUI PASSIVI DA ESERCIZI PRECEDENTI (EP=RS-PR+R)		
		PREVISIONI DEFINITIVE DI COMPETENZA (CP)		PAGAMENTI IN C//COMPETENZA (PC)		IMPEGNI (I)		ECONOMIE DI COMPETENZA (ECP=CP-I-FPV)		
		PREVISIONI DEFINITIVE DI CASSA (CS)		TOTALE PAGAMENTI (TP=PR+PC)		FONDO PLURIENNALE VINCOLATO (FPV)		TOTALE RESIDUI PASSIVI DA RIPORTARE (TR=EP+EC)		
DISAVANZO DI AMMINISTRAZIONE		CP	0,00							
<b>MISSIONE</b>	<b>01</b>	<b>SERVIZI ISTITUZIONALI, GENERALI E DI GESTIONE</b>								
<b>0101</b>	<b>Programma</b>	<b>01</b>	<b>ORGANI ISTITUZIONALI</b>							
<b>Titolo 1</b>	<b>SPESE CORRENTI</b>		RS	2.091.068,62	PR	1.314.630,93	R	-144.797,57	EP	631.640,12
			CP	17.942.869,54	PC	15.634.257,68	I	17.509.548,95	ECP	433.320,59
			CS	20.033.938,16	TP	16.948.888,61	FPV	0,00	TR	2.506.931,39
<b>Titolo 2</b>	<b>SPESE IN CONTO CAPITALE</b>		RS	0,00	PR	0,00	R	0,00	EP	0,00
			CP	17.927,00	PC	0,00	I	1.185,84	ECP	3.888,75
			CS	5.074,59	TP	0,00	FPV	12.852,41	TR	1.185,84
<b>Titolo 3</b>	<b>SPESE PER INCREMENTO ATTIVITA' FINANZIARIE</b>		RS	0,00	PR	0,00	R	0,00	EP	0,00
			CP	0,00	PC	0,00	I	0,00	ECP	0,00
			CS	0,00	TP	0,00	FPV	0,00	TR	0,00
<b>Totale Programma</b>	<b>01</b>	<b>ORGANI ISTITUZIONALI</b>	RS	<b>2.091.068,62</b>	PR	<b>1.314.630,93</b>	R	<b>-144.797,57</b>	EP	<b>631.640,12</b>
			CP	<b>17.960.796,54</b>	PC	<b>15.634.257,68</b>	I	<b>17.510.734,79</b>	ECP	<b>437.209,34</b>
			CS	<b>20.039.012,75</b>	TP	<b>16.948.888,61</b>	FPV	<b>12.852,41</b>	TR	<b>2.508.117,23</b>
<b>0102</b>	<b>Programma</b>	<b>02</b>	<b>SEGRETERIA GENERALE</b>							
<b>Titolo 1</b>	<b>SPESE CORRENTI</b>		RS	29.864,10	PR	26.801,88	R	-3.062,22	EP	0,00
			CP	609.852,42	PC	579.044,09	I	604.096,11	ECP	5.756,31
			CS	639.716,52	TP	605.845,97	FPV	0,00	TR	25.052,02
<b>Totale Programma</b>	<b>02</b>	<b>SEGRETERIA GENERALE</b>	RS	<b>29.864,10</b>	PR	<b>26.801,88</b>	R	<b>-3.062,22</b>	EP	<b>0,00</b>
			CP	<b>609.852,42</b>	PC	<b>579.044,09</b>	I	<b>604.096,11</b>	ECP	<b>5.756,31</b>
			CS		TP		FPV		TR	<b>25.052,02</b>

**CONTO DEL BILANCIO – GESTIONE DELLE SPESE  
SPESE**

MISSIONE, PROGRAMMA, TITOLO	DENOMINAZIONE	RESIDUI PASSIVI AL 1/1/2017 (RS)		PAGAMENTI IN C/RESIDUI (PR)		RIACCERTAMENTO RESIDUI (R)		RESIDUI PASSIVI DA ESERCIZI PRECEDENTI (EP=RS-PR+R)			
		PREVISIONI DEFINITIVE DI COMPETENZA (CP)		PAGAMENTI IN C//COMPETENZA (PC)		IMPEGNI (I)		ECONOMIE DI COMPETENZA (ECP=CP-I-FPV)		RESIDUI PASSIVI DA ESERCIZIO DI COMPETENZA (EC=I-PC)	
		PREVISIONI DEFINITIVE DI CASSA (CS)		TOTALE PAGAMENTI (TP=PR+PC)		FONDO PLURIENNALE VINCOLATO (FPV)				TOTALE RESIDUI PASSIVI DA RIPORTARE (TR=EP+EC)	
		CS	639.716,52	TP	605.845,97	FPV	0,00			TR	25.052,02
<b>0103</b>	<b>Programma</b>	<b>03</b>	<b>GESTIONE ECONOMICA, FINANZIARIA, PROGRAMMAZIONE E PROVVEDITORATO</b>								
<b>Titolo 1</b>	<b>SPESE CORRENTI</b>	RS	5.641.813,41	PR	4.465.735,90	R	-129.012,86			EP	1.047.064,65
		CP	38.411.929,34	PC	27.251.641,40	I	32.399.080,17	ECP	6.008.052,95	EC	5.147.438,77
		CS	44.048.946,53	TP	31.717.377,30	FPV	4.796,22			TR	6.194.503,42
<b>Titolo 2</b>	<b>SPESE IN CONTO CAPITALE</b>	RS	92.110,45	PR	92.110,45	R	0,00			EP	0,00
		CP	3.238.209,40	PC	789.528,51	I	845.335,27	ECP	468.797,45	EC	55.806,76
		CS	1.249.730,96	TP	881.638,96	FPV	1.924.076,68			TR	55.806,76
<b>Titolo 3</b>	<b>SPESE PER INCREMENTO ATTIVITA' FINANZIARIE</b>	RS	0,00	PR	0,00	R	0,00			EP	0,00
		CP	107.465.788,82	PC	79.134.353,85	I	79.134.353,85	ECP	28.331.434,97	EC	0,00
		CS	107.465.788,82	TP	79.134.353,85	FPV	0,00			TR	0,00
<b>Titolo 4</b>	<b>RIMBORSO PRESTITI</b>	RS	0,00	PR	0,00	R	0,00			EP	0,00
		CP	0,00	PC	0,00	I	0,00	ECP	0,00	EC	0,00
		CS	0,00	TP	0,00	FPV	0,00			TR	0,00
<b>Totale Programma</b>	<b>03</b>	<b>GESTIONE ECONOMICA, FINANZIARIA, PROGRAMMAZIONE E PROVVEDITORATO</b>									
		RS	5.733.923,86	PR	4.557.846,35	R	-129.012,86			EP	1.047.064,65
		CP	149.115.927,56	PC	107.175.523,76	I	112.378.769,29	ECP	34.808.285,37	EC	5.203.245,53
		CS	152.764.466,31	TP	111.733.370,11	FPV	1.928.872,90			TR	6.250.310,18
<b>0104</b>	<b>Programma</b>	<b>04</b>	<b>GESTIONE DELLE ENTRATE TRIBUTARIE E SERVIZI FISCALI</b>								
<b>Titolo 1</b>	<b>SPESE CORRENTI</b>	RS	9.311.650,33	PR	4.182.681,25	R	-2.899.183,35			EP	2.229.785,73
		CP	8.788.821,91	PC	5.017.170,13	I	8.722.232,36	ECP	66.589,55	EC	3.705.062,23
		CS	18.100.472,24	TP	9.199.851,38	FPV	0,00			TR	5.934.847,96

**CONTO DEL BILANCIO – GESTIONE DELLE SPESE  
SPESE**

MISSIONE, PROGRAMMA, TITOLO	DENOMINAZIONE	RESIDUI PASSIVI AL 1/1/2017 (RS)		PAGAMENTI IN C/RESIDUI (PR)		RIACCERTAMENTO RESIDUI (R)		RESIDUI PASSIVI DA ESERCIZI PRECEDENTI (EP=RS-PR+R)			
		PREVISIONI DEFINITIVE DI COMPETENZA (CP)		PAGAMENTI IN C//COMPETENZA (PC)		IMPEGNI (I)		ECONOMIE DI COMPETENZA (ECP=CP-I-FPV)		RESIDUI PASSIVI DA ESERCIZIO DI COMPETENZA (EC=I-PC)	
		PREVISIONI DEFINITIVE DI CASSA (CS)		TOTALE PAGAMENTI (TP=PR+PC)		FONDO PLURIENNALE VINCOLATO (FPV)		TOTALE RESIDUI PASSIVI DA RIPORTARE (TR=EP+EC)			
<b>Titolo 2</b>	<b>SPESE IN CONTO CAPITALE</b>	RS	0,00	PR	0,00	R	0,00		EP	0,00	
		CP	0,00	PC	0,00	I	0,00	ECP	0,00	EC	0,00
		CS	0,00	TP	0,00	FPV	0,00		TR	0,00	
<b>Totale Programma</b>	<b>04 GESTIONE DELLE ENTRATE TRIBUTARIE E SERVIZI FISCALI</b>	RS	<b>9.311.650,33</b>	PR	<b>4.182.681,25</b>	R	<b>-2.899.183,35</b>		EP	<b>2.229.785,73</b>	
		CP	<b>8.788.821,91</b>	PC	<b>5.017.170,13</b>	I	<b>8.722.232,36</b>	ECP	<b>66.589,55</b>	EC	<b>3.705.062,23</b>
		CS	<b>18.100.472,24</b>	TP	<b>9.199.851,38</b>	FPV	<b>0,00</b>		TR	<b>5.934.847,96</b>	
<b>0105 Programma</b>	<b>05 GESTIONE DEI BENI DEMANIALI E PATRIMONIALI</b>										
<b>Titolo 1</b>	<b>SPESE CORRENTI</b>	RS	1.546.210,16	PR	774.903,89	R	-47.321,20		EP	723.985,07	
		CP	19.832.072,97	PC	16.034.262,57	I	19.145.485,72	ECP	686.587,25	EC	3.111.223,15
		CS	21.378.283,13	TP	16.809.166,46	FPV	0,00		TR	3.835.208,22	
<b>Titolo 2</b>	<b>SPESE IN CONTO CAPITALE</b>	RS	499.565,16	PR	499.565,16	R	0,00		EP	0,00	
		CP	40.190.482,45	PC	5.587.605,59	I	5.961.839,41	ECP	15.965.510,13	EC	374.233,82
		CS	15.429.137,95	TP	6.087.170,75	FPV	18.263.132,91		TR	374.233,82	
<b>Totale Programma</b>	<b>05 GESTIONE DEI BENI DEMANIALI E PATRIMONIALI</b>	RS	<b>2.045.775,32</b>	PR	<b>1.274.469,05</b>	R	<b>-47.321,20</b>		EP	<b>723.985,07</b>	
		CP	<b>60.022.555,42</b>	PC	<b>21.621.868,16</b>	I	<b>25.107.325,13</b>	ECP	<b>16.652.097,38</b>	EC	<b>3.485.456,97</b>
		CS	<b>36.807.421,08</b>	TP	<b>22.896.337,21</b>	FPV	<b>18.263.132,91</b>		TR	<b>4.209.442,04</b>	
<b>0106 Programma</b>	<b>06 UFFICIO TECNICO</b>										
<b>Titolo 1</b>	<b>SPESE CORRENTI</b>	RS	2.620.462,13	PR	1.642.373,74	R	-74.288,64		EP	903.799,75	
		CP	20.195.809,01	PC	17.779.656,36	I	19.220.603,62	ECP	909.075,29	EC	1.440.947,26
		CS	22.750.141,04	TP	19.422.030,10	FPV	66.130,10		TR	2.344.747,01	
<b>Titolo 2</b>	<b>SPESE IN CONTO CAPITALE</b>	RS	828.011,79	PR	828.011,79	R	0,00		EP	0,00	
		CP	20.289.126,32	PC	5.476.158,64	I	5.791.229,99	ECP	4.629.614,64	EC	315.071,35
		CS	9.955.397,51	TP	6.304.170,43	FPV	9.868.281,69		TR	315.071,35	



**CONTO DEL BILANCIO – GESTIONE DELLE SPESE  
SPESE**

MISSIONE, PROGRAMMA, TITOLO	DENOMINAZIONE	RESIDUI PASSIVI AL 1/1/2017 (RS)		PAGAMENTI IN C/RESIDUI (PR)		RIACCERTAMENTO RESIDUI (R)		RESIDUI PASSIVI DA ESERCIZI PRECEDENTI (EP=RS-PR+R)			
		PREVISIONI DEFINITIVE DI COMPETENZA (CP)		PAGAMENTI IN C//COMPETENZA (PC)		IMPEGNI (I)		ECONOMIE DI COMPETENZA (ECP=CP-I-FPV)		RESIDUI PASSIVI DA ESERCIZIO DI COMPETENZA (EC=I-PC)	
		PREVISIONI DEFINITIVE DI CASSA (CS)		TOTALE PAGAMENTI (TP=PR+PC)		FONDO PLURIENNALE VINCOLATO (FPV)				TOTALE RESIDUI PASSIVI DA RIPORTARE (TR=EP+EC)	
<b>Titolo 3</b>	<b>SPESE PER INCREMENTO ATTIVITA' FINANZIARIE</b>	RS	0,00	PR	0,00	R	0,00			EP	0,00
		CP	0,00	PC	0,00	I	0,00	ECP	0,00	EC	0,00
		CS	0,00	TP	0,00	FPV	0,00			TR	0,00
<b>Totale Programma</b>	<b>06 UFFICIO TECNICO</b>	RS	<b>3.448.473,92</b>	PR	<b>2.470.385,53</b>	R	<b>-74.288,64</b>			EP	<b>903.799,75</b>
		CP	<b>40.484.935,33</b>	PC	<b>23.255.815,00</b>	I	<b>25.011.833,61</b>	ECP	<b>5.538.689,93</b>	EC	<b>1.756.018,61</b>
		CS	<b>32.705.538,55</b>	TP	<b>25.726.200,53</b>	FPV	<b>9.934.411,79</b>			TR	<b>2.659.818,36</b>
<b>0107 Programma</b>	<b>07 SERVIZIO ELETTORALE E CONSULTAZIONI POPOLARI - ANAGRAFE E STATO CIVILE</b>										
<b>Titolo 1</b>	<b>SPESE CORRENTI</b>	RS	1.846.093,95	PR	1.466.430,99	R	-61.015,05			EP	318.647,91
		CP	11.845.975,02	PC	10.519.055,86	I	11.415.144,59	ECP	430.830,43	EC	896.088,73
		CS	13.692.068,97	TP	11.985.486,85	FPV	0,00			TR	1.214.736,64
<b>Titolo 2</b>	<b>SPESE IN CONTO CAPITALE</b>	RS	0,00	PR	0,00	R	0,00			EP	0,00
		CP	2.180.000,00	PC	0,00	I	0,00	ECP	2.180.000,00	EC	0,00
		CS	0,00	TP	0,00	FPV	0,00			TR	0,00
<b>Totale Programma</b>	<b>07 SERVIZIO ELETTORALE E CONSULTAZIONI POPOLARI - ANAGRAFE E STATO CIVILE</b>	RS	<b>1.846.093,95</b>	PR	<b>1.466.430,99</b>	R	<b>-61.015,05</b>			EP	<b>318.647,91</b>
		CP	<b>14.025.975,02</b>	PC	<b>10.519.055,86</b>	I	<b>11.415.144,59</b>	ECP	<b>2.610.830,43</b>	EC	<b>896.088,73</b>
		CS	<b>13.692.068,97</b>	TP	<b>11.985.486,85</b>	FPV	<b>0,00</b>			TR	<b>1.214.736,64</b>
<b>0108 Programma</b>	<b>08 STATISTICA E SISTEMI INFORMATIVI</b>										
<b>Titolo 1</b>	<b>SPESE CORRENTI</b>	RS	1.232.608,06	PR	1.019.329,64	R	-77.132,80			EP	136.145,62
		CP	6.611.384,66	PC	5.431.862,49	I	6.589.323,46	ECP	22.061,20	EC	1.157.460,97
		CS	7.843.992,72	TP	6.451.192,13	FPV	0,00			TR	1.293.606,59
<b>Titolo 2</b>	<b>SPESE IN CONTO CAPITALE</b>	RS	30.489,30	PR	30.489,30	R	0,00			EP	0,00

**CONTO DEL BILANCIO – GESTIONE DELLE SPESE  
SPESE**

MISSIONE, PROGRAMMA, TITOLO	DENOMINAZIONE	RESIDUI PASSIVI AL 1/1/2017 (RS)		PAGAMENTI IN C/RESIDUI (PR)		RIACCERTAMENTO RESIDUI (R)		RESIDUI PASSIVI DA ESERCIZI PRECEDENTI (EP=RS-PR+R)			
		PREVISIONI DEFINITIVE DI COMPETENZA (CP)		PAGAMENTI IN C//COMPETENZA (PC)		IMPEGNI (I)		ECONOMIE DI COMPETENZA (ECP=CP-I-FPV)			
		PREVISIONI DEFINITIVE DI CASSA (CS)		TOTALE PAGAMENTI (TP=PR+PC)		FONDO PLURIENNALE VINCOLATO (FPV)		TOTALE RESIDUI PASSIVI DA RIPORTARE (TR=EP+EC)			
		CP	4.003.706,82	PC	460.778,14	I	595.443,73	ECP	2.659.256,04	EC	134.665,59
		CS	2.028.519,65	TP	491.267,44	FPV	749.007,05			TR	134.665,59
<b>Totale Programma</b>	<b>08 STATISTICA E SISTEMI INFORMATIVI</b>	RS	<b>1.263.097,36</b>	PR	<b>1.049.818,94</b>	R	<b>-77.132,80</b>			EP	<b>136.145,62</b>
		CP	<b>10.615.091,48</b>	PC	<b>5.892.640,63</b>	I	<b>7.184.767,19</b>	ECP	<b>2.681.317,24</b>	EC	<b>1.292.126,56</b>
		CS	<b>9.872.512,37</b>	TP	<b>6.942.459,57</b>	FPV	<b>749.007,05</b>			TR	<b>1.428.272,18</b>
<b>0110 Programma</b>	<b>10 RISORSE UMANE</b>										
<b>Titolo 1</b>	<b>SPESE CORRENTI</b>	RS	3.679.490,53	PR	3.332.911,57	R	-263.117,30			EP	83.461,66
		CP	41.145.361,27	PC	22.219.465,04	I	24.040.045,58	ECP	1.598.059,32	EC	1.820.580,54
		CS	29.317.595,43	TP	25.552.376,61	FPV	15.507.256,37			TR	1.904.042,20
<b>Titolo 2</b>	<b>SPESE IN CONTO CAPITALE</b>	RS	0,00	PR	0,00	R	0,00			EP	0,00
		CP	67.330,19	PC	16.104,63	I	53.489,02	ECP	16,04	EC	37.384,39
		CS	53.505,06	TP	16.104,63	FPV	13.825,13			TR	37.384,39
<b>Titolo 3</b>	<b>SPESE PER INCREMENTO ATTIVITA' FINANZIARIE</b>	RS	0,00	PR	0,00	R	0,00			EP	0,00
		CP	0,00	PC	0,00	I	0,00	ECP	0,00	EC	0,00
		CS	0,00	TP	0,00	FPV	0,00			TR	0,00
<b>Totale Programma</b>	<b>10 RISORSE UMANE</b>	RS	<b>3.679.490,53</b>	PR	<b>3.332.911,57</b>	R	<b>-263.117,30</b>			EP	<b>83.461,66</b>
		CP	<b>41.212.691,46</b>	PC	<b>22.235.569,67</b>	I	<b>24.093.534,60</b>	ECP	<b>1.598.075,36</b>	EC	<b>1.857.964,93</b>
		CS	<b>29.371.100,49</b>	TP	<b>25.568.481,24</b>	FPV	<b>15.521.081,50</b>			TR	<b>1.941.426,59</b>
<b>0111 Programma</b>	<b>11 ALTRI SERVIZI GENERALI</b>										
<b>Titolo 1</b>	<b>SPESE CORRENTI</b>	RS	441.524,01	PR	284.510,36	R	-15.978,92			EP	141.034,73
		CP	4.067.652,31	PC	2.820.841,79	I	3.069.522,38	ECP	568.636,77	EC	248.680,59
		CS	4.079.683,16	TP	3.105.352,15	FPV	429.493,16			TR	389.715,32

**CONTO DEL BILANCIO – GESTIONE DELLE SPESE  
SPESE**

MISSIONE, PROGRAMMA, TITOLO	DENOMINAZIONE	RESIDUI PASSIVI AL 1/1/2017 (RS)		PAGAMENTI IN C/RESIDUI (PR)		RIACCERTAMENTO RESIDUI (R)		RESIDUI PASSIVI DA ESERCIZI PRECEDENTI (EP=RS-PR+R)			
		PREVISIONI DEFINITIVE DI COMPETENZA (CP)		PAGAMENTI IN C//COMPETENZA (PC)		IMPEGNI (I)		ECONOMIE DI COMPETENZA (ECP=CP-I-FPV)		RESIDUI PASSIVI DA ESERCIZIO DI COMPETENZA (EC=I-PC)	
		PREVISIONI DEFINITIVE DI CASSA (CS)		TOTALE PAGAMENTI (TP=PR+PC)		FONDO PLURIENNALE VINCOLATO (FPV)				TOTALE RESIDUI PASSIVI DA RIPORTARE (TR=EP+EC)	
<b>Titolo 2</b>	<b>SPESE IN CONTO CAPITALE</b>	RS	0,00	PR	0,00	R	0,00		EP	0,00	
		CP	0,00	PC	0,00	I	0,00	ECP	0,00	EC	0,00
		CS	0,00	TP	0,00	FPV	0,00		TR	0,00	
<b>Titolo 3</b>	<b>SPESE PER INCREMENTO ATTIVITA' FINANZIARIE</b>	RS	0,00	PR	0,00	R	0,00		EP	0,00	
		CP	0,00	PC	0,00	I	0,00	ECP	0,00	EC	0,00
		CS	0,00	TP	0,00	FPV	0,00		TR	0,00	
<b>Totale Programma</b>	<b>11 ALTRI SERVIZI GENERALI</b>	RS	<b>441.524,01</b>	PR	<b>284.510,36</b>	R	<b>-15.978,92</b>		EP	<b>141.034,73</b>	
		CP	<b>4.067.652,31</b>	PC	<b>2.820.841,79</b>	I	<b>3.069.522,38</b>	ECP	<b>568.636,77</b>	EC	<b>248.680,59</b>
		CS	<b>4.079.683,16</b>	TP	<b>3.105.352,15</b>	FPV	<b>429.493,16</b>		TR	<b>389.715,32</b>	
<b>Totale MISSIONE 01</b>	<b>SERVIZI ISTITUZIONALI, GENERALI E DI GESTIONE</b>	RS	<b>29.890.962,00</b>	PR	<b>19.960.486,85</b>	R	<b>-3.714.909,91</b>		EP	<b>6.215.565,24</b>	
		CP	<b>346.904.299,45</b>	PC	<b>214.751.786,77</b>	I	<b>235.097.960,05</b>	ECP	<b>64.967.487,68</b>	EC	<b>20.346.173,28</b>
		CS	<b>318.071.992,44</b>	TP	<b>234.712.273,62</b>	FPV	<b>46.838.851,72</b>		TR	<b>26.561.738,52</b>	

**CONTO DEL BILANCIO – GESTIONE DELLE SPESE  
SPESE**

MISSIONE, PROGRAMMA, TITOLO	DENOMINAZIONE	RESIDUI PASSIVI AL 1/1/2017 (RS)		PAGAMENTI IN C/RESIDUI (PR)		RIACCERTAMENTO RESIDUI (R)		RESIDUI PASSIVI DA ESERCIZI PRECEDENTI (EP=RS-PR+R)	
		PREVISIONI DEFINITIVE DI COMPETENZA (CP)		PAGAMENTI IN C//COMPETENZA (PC)		IMPEGNI (I)		ECONOMIE DI COMPETENZA (ECP=CP-I-FPV)	
		PREVISIONI DEFINITIVE DI CASSA (CS)		TOTALE PAGAMENTI (TP=PR+PC)		FONDO PLURIENNALE VINCOLATO (FPV)		TOTALE RESIDUI PASSIVI DA RIPORTARE (TR=EP+EC)	
<b>MISSIONE 02</b>	<b>GIUSTIZIA</b>								
<b>0201 Programma</b>	<b>01 UFFICI GIUDIZIARI</b>								
<b>Titolo 1</b>	<b>SPESE CORRENTI</b>	RS	980.354,60	PR	23.037,63	R	-523.397,94	EP	433.919,03
		CP	435.282,79	PC	403.272,59	I	422.585,35	ECP	12.697,44
		CS	1.415.637,39	TP	426.310,22	FPV	0,00	TR	453.231,79
<b>Titolo 2</b>	<b>SPESE IN CONTO CAPITALE</b>	RS	0,00	PR	0,00	R	0,00	EP	0,00
		CP	757.523,70	PC	2.415,56	I	2.415,56	ECP	364.055,33
		CS	366.470,89	TP	2.415,56	FPV	391.052,81	TR	0,00
<b>Totale Programma</b>	<b>01 UFFICI GIUDIZIARI</b>	RS	<b>980.354,60</b>	PR	<b>23.037,63</b>	R	<b>-523.397,94</b>	EP	<b>433.919,03</b>
		CP	<b>1.192.806,49</b>	PC	<b>405.688,15</b>	I	<b>425.000,91</b>	ECP	<b>376.752,77</b>
		CS	<b>1.782.108,28</b>	TP	<b>428.725,78</b>	FPV	<b>391.052,81</b>	TR	<b>453.231,79</b>
<b>Totale MISSIONE 02</b>	<b>GIUSTIZIA</b>	RS	<b>980.354,60</b>	PR	<b>23.037,63</b>	R	<b>-523.397,94</b>	EP	<b>433.919,03</b>
		CP	<b>1.192.806,49</b>	PC	<b>405.688,15</b>	I	<b>425.000,91</b>	ECP	<b>376.752,77</b>
		CS	<b>1.782.108,28</b>	TP	<b>428.725,78</b>	FPV	<b>391.052,81</b>	TR	<b>453.231,79</b>

**CONTO DEL BILANCIO – GESTIONE DELLE SPESE  
SPESE**

MISSIONE, PROGRAMMA, TITOLO	DENOMINAZIONE	RESIDUI PASSIVI AL 1/1/2017 (RS)		PAGAMENTI IN C/RESIDUI (PR)		RIACCERTAMENTO RESIDUI (R)		RESIDUI PASSIVI DA ESERCIZI PRECEDENTI (EP=RS-PR+R)				
		PREVISIONI DEFINITIVE DI COMPETENZA (CP)		PAGAMENTI IN C//COMPETENZA (PC)		IMPEGNI (I)		ECONOMIE DI COMPETENZA (ECP=CP-I-FPV)		RESIDUI PASSIVI DA ESERCIZIO DI COMPETENZA (EC=I-PC)		
		PREVISIONI DEFINITIVE DI CASSA (CS)		TOTALE PAGAMENTI (TP=PR+PC)		FONDO PLURIENNALE VINCOLATO (FPV)				TOTALE RESIDUI PASSIVI DA RIPORTARE (TR=EP+EC)		
<b>MISSIONE</b>	<b>03</b>	<b>ORDINE PUBBLICO E SICUREZZA</b>										
<b>0301</b>	<b>Programma</b>	<b>01</b>	<b>POLIZIA LOCALE E AMMINISTRATIVA</b>									
<b>Titolo 1</b>	<b>SPESE CORRENTI</b>		RS	11.680.916,41	PR	9.539.947,05	R	-1.420.168,96	EP	720.800,40		
			CP	47.160.500,46	PC	37.059.470,62	I	47.001.958,07	ECP	158.542,39	EC	9.942.487,45
			CS	58.841.416,87	TP	46.599.417,67	FPV	0,00			TR	10.663.287,85
<b>Titolo 2</b>	<b>SPESE IN CONTO CAPITALE</b>		RS	3.050,00	PR	3.050,00	R	0,00	EP	0,00		
			CP	1.762.448,78	PC	260.333,68	I	263.383,68	ECP	278.880,76	EC	3.050,00
			CS	269.436,68	TP	263.383,68	FPV	1.220.184,34			TR	3.050,00
<b>Totale Programma</b>	<b>01</b>	<b>POLIZIA LOCALE E AMMINISTRATIVA</b>		RS	<b>11.683.966,41</b>	PR	<b>9.542.997,05</b>	R	<b>-1.420.168,96</b>	EP	<b>720.800,40</b>	
			CP	<b>48.922.949,24</b>	PC	<b>37.319.804,30</b>	I	<b>47.265.341,75</b>	ECP	<b>437.423,15</b>	EC	<b>9.945.537,45</b>
			CS	<b>59.110.853,55</b>	TP	<b>46.862.801,35</b>	FPV	<b>1.220.184,34</b>			TR	<b>10.666.337,85</b>
<b>0302</b>	<b>Programma</b>	<b>02</b>	<b>SISTEMA INTEGRATO DI SICUREZZA URBANA</b>									
<b>Titolo 1</b>	<b>SPESE CORRENTI</b>		RS	184.932,86	PR	81.707,47	R	-22.895,57	EP	80.329,82		
			CP	726.892,23	PC	441.044,16	I	665.648,30	ECP	61.243,93	EC	224.604,14
			CS	911.825,09	TP	522.751,63	FPV	0,00			TR	304.933,96
<b>Titolo 2</b>	<b>SPESE IN CONTO CAPITALE</b>		RS	0,00	PR	0,00	R	0,00	EP	0,00		
			CP	166.798,61	PC	51.019,07	I	51.019,07	ECP	155,00	EC	0,00
			CS	51.174,07	TP	51.019,07	FPV	115.624,54			TR	0,00
<b>Totale Programma</b>	<b>02</b>	<b>SISTEMA INTEGRATO DI SICUREZZA URBANA</b>		RS	<b>184.932,86</b>	PR	<b>81.707,47</b>	R	<b>-22.895,57</b>	EP	<b>80.329,82</b>	
			CP	<b>893.690,84</b>	PC	<b>492.063,23</b>	I	<b>716.667,37</b>	ECP	<b>61.398,93</b>	EC	<b>224.604,14</b>
			CS	<b>962.999,16</b>	TP	<b>573.770,70</b>	FPV	<b>115.624,54</b>			TR	<b>304.933,96</b>



**CONTO DEL BILANCIO – GESTIONE DELLE SPESE  
SPESE**

MISSIONE, PROGRAMMA, TITOLO	DENOMINAZIONE	RESIDUI PASSIVI AL 1/1/2017 (RS)		PAGAMENTI IN C/RESIDUI (PR)		RIACCERTAMENTO RESIDUI (R)		RESIDUI PASSIVI DA ESERCIZI PRECEDENTI (EP=RS-PR+R)				
		PREVISIONI DEFINITIVE DI COMPETENZA (CP)		PAGAMENTI IN C//COMPETENZA (PC)		IMPEGNI (I)		ECONOMIE DI COMPETENZA (ECP=CP-I-FPV)		RESIDUI PASSIVI DA ESERCIZIO DI COMPETENZA (EC=I-PC)		
		PREVISIONI DEFINITIVE DI CASSA (CS)		TOTALE PAGAMENTI (TP=PR+PC)		FONDO PLURIENNALE VINCOLATO (FPV)				TOTALE RESIDUI PASSIVI DA RIPORTARE (TR=EP+EC)		
<b>MISSIONE</b>	<b>04</b>	<b>ISTRUZIONE E DIRITTO ALLO STUDIO</b>										
<b>0401</b>	<b>Programma</b>	<b>01</b>	<b>ISTRUZIONE PRESCOLASTICA</b>									
<b>Titolo 1</b>	<b>SPESE CORRENTI</b>		RS	2.683.818,13	PR	2.250.873,67	R	-40.662,13	EP	392.282,33		
			CP	25.288.965,42	PC	22.374.316,84	I	25.153.229,78	ECP	135.735,64	EC	2.778.912,94
			CS	27.972.783,55	TP	24.625.190,51	FPV	0,00			TR	3.171.195,27
<b>Titolo 2</b>	<b>SPESE IN CONTO CAPITALE</b>		RS	0,00	PR	0,00	R	0,00	EP	0,00		
			CP	1.318.960,00	PC	135.427,83	I	154.609,59	ECP	438.391,14	EC	19.181,76
			CS	375.149,13	TP	135.427,83	FPV	725.959,27			TR	19.181,76
<b>Totale Programma</b>	<b>01</b>	<b>ISTRUZIONE PRESCOLASTICA</b>		RS	<b>2.683.818,13</b>	PR	<b>2.250.873,67</b>	R	<b>-40.662,13</b>	EP	<b>392.282,33</b>	
			CP	<b>26.607.925,42</b>	PC	<b>22.509.744,67</b>	I	<b>25.307.839,37</b>	ECP	<b>574.126,78</b>	EC	<b>2.798.094,70</b>
			CS	<b>28.347.932,68</b>	TP	<b>24.760.618,34</b>	FPV	<b>725.959,27</b>			TR	<b>3.190.377,03</b>
<b>0402</b>	<b>Programma</b>	<b>02</b>	<b>ALTRI ORDINI DI ISTRUZIONE NON UNIVERSITARIA</b>									
<b>Titolo 1</b>	<b>SPESE CORRENTI</b>		RS	5.145.255,25	PR	1.863.085,17	R	-534,57	EP	3.281.635,51		
			CP	12.790.198,23	PC	8.800.993,34	I	12.779.774,16	ECP	10.424,07	EC	3.978.780,82
			CS	17.935.453,48	TP	10.664.078,51	FPV	0,00			TR	7.260.416,33
<b>Titolo 2</b>	<b>SPESE IN CONTO CAPITALE</b>		RS	34.596,12	PR	5.538,80	R	0,00	EP	29.057,32		
			CP	4.517.487,41	PC	958.845,32	I	1.006.419,47	ECP	1.507.796,52	EC	47.574,15
			CS	1.076.730,70	TP	964.384,12	FPV	2.003.271,42			TR	76.631,47
<b>Titolo 3</b>	<b>SPESE PER INCREMENTO ATTIVITA' FINANZIARIE</b>		RS	0,00	PR	0,00	R	0,00	EP	0,00		
			CP	0,00	PC	0,00	I	0,00	ECP	0,00	EC	0,00
			CS	0,00	TP	0,00	FPV	0,00			TR	0,00

**CONTO DEL BILANCIO – GESTIONE DELLE SPESE  
SPESE**

Pag. 21

MISSIONE, PROGRAMMA, TITOLO	DENOMINAZIONE	RESIDUI PASSIVI AL 1/1/2017 (RS)		PAGAMENTI IN C/RESIDUI (PR)		RIACCERTAMENTO RESIDUI (R)		RESIDUI PASSIVI DA ESERCIZI PRECEDENTI (EP=RS-PR+R)			
		PREVISIONI DEFINITIVE DI COMPETENZA (CP)		PAGAMENTI IN C//COMPETENZA (PC)		IMPEGNI (I)		ECONOMIE DI COMPETENZA (ECP=CP-I-FPV)		RESIDUI PASSIVI DA ESERCIZIO DI COMPETENZA (EC=I-PC)	
		PREVISIONI DEFINITIVE DI CASSA (CS)		TOTALE PAGAMENTI (TP=PR+PC)		FONDO PLURIENNALE VINCOLATO (FPV)				TOTALE RESIDUI PASSIVI DA RIPORTARE (TR=EP+EC)	
<b>Totale Programma</b>	<b>02 ALTRI ORDINI DI ISTRUZIONE NON UNIVERSITARIA</b>	RS	5.179.851,37	PR	1.868.623,97	R	-534,57		EP	3.310.692,83	
		CP	17.307.685,64	PC	9.759.838,66	I	13.786.193,63	ECP	1.518.220,59	EC	4.026.354,97
		CS	19.012.184,18	TP	11.628.462,63	FPV	2.003.271,42		TR	7.337.047,80	
<b>0406 Programma</b>	<b>06 SERVIZI AUSILIARI ALL'ISTRUZIONE</b>										
<b>Titolo 1</b>	<b>SPESE CORRENTI</b>	RS	10.164.248,76	PR	9.637.381,57	R	-239.010,27		EP	287.856,92	
		CP	27.540.363,72	PC	16.953.327,47	I	26.591.219,69	ECP	925.368,34	EC	9.637.892,22
		CS	37.680.836,79	TP	26.590.709,04	FPV	23.775,69		TR	9.925.749,14	
<b>Titolo 2</b>	<b>SPESE IN CONTO CAPITALE</b>	RS	0,00	PR	0,00	R	0,00		EP	0,00	
		CP	8.231.908,68	PC	2.194.247,00	I	2.335.860,55	ECP	3.192.188,55	EC	141.613,55
		CS	2.338.029,80	TP	2.194.247,00	FPV	2.703.859,58		TR	141.613,55	
<b>Totale Programma</b>	<b>06 SERVIZI AUSILIARI ALL'ISTRUZIONE</b>	RS	10.164.248,76	PR	9.637.381,57	R	-239.010,27		EP	287.856,92	
		CP	35.772.272,40	PC	19.147.574,47	I	28.927.080,24	ECP	4.117.556,89	EC	9.779.505,77
		CS	40.018.866,59	TP	28.784.956,04	FPV	2.727.635,27		TR	10.067.362,69	
<b>0407 Programma</b>	<b>07 DIRITTO ALLO STUDIO</b>										
<b>Titolo 1</b>	<b>SPESE CORRENTI</b>	RS	516.753,90	PR	501.861,74	R	-13.431,29		EP	1.460,87	
		CP	2.791.378,34	PC	860.181,61	I	1.127.799,57	ECP	1.663.578,77	EC	267.617,96
		CS	3.308.132,24	TP	1.362.043,35	FPV	0,00		TR	269.078,83	
<b>Totale Programma</b>	<b>07 DIRITTO ALLO STUDIO</b>	RS	516.753,90	PR	501.861,74	R	-13.431,29		EP	1.460,87	
		CP	2.791.378,34	PC	860.181,61	I	1.127.799,57	ECP	1.663.578,77	EC	267.617,96
		CS	3.308.132,24	TP	1.362.043,35	FPV	0,00		TR	269.078,83	
<b>Totale MISSIONE 04</b>	<b>ISTRUZIONE E DIRITTO ALLO STUDIO</b>	RS	18.544.672,16	PR	14.258.740,95	R	-293.638,26		EP	3.992.292,95	
		CP	82.479.261,80	PC	52.277.339,41	I	69.148.912,81	ECP	7.873.483,03	EC	16.871.573,40



**CONTO DEL BILANCIO – GESTIONE DELLE SPESE  
SPESE**

MISSIONE, PROGRAMMA, TITOLO	DENOMINAZIONE	RESIDUI PASSIVI AL 1/1/2017 (RS)	PAGAMENTI IN C/RESIDUI (PR)	RIACCERTAMENTO RESIDUI (R)		RESIDUI PASSIVI DA ESERCIZI PRECEDENTI (EP=RS-PR+R)
		PREVISIONI DEFINITIVE DI COMPETENZA (CP)	PAGAMENTI IN C//COMPETENZA (PC)	IMPEGNI (I)	ECONOMIE DI COMPETENZA (ECP=CP-I-FPV)	RESIDUI PASSIVI DA ESERCIZIO DI COMPETENZA (EC=I-PC)
		PREVISIONI DEFINITIVE DI CASSA (CS)	TOTALE PAGAMENTI (TP=PR+PC)	FONDO PLURIENNALE VINCOLATO (FPV)		TOTALE RESIDUI PASSIVI DA RIPORTARE (TR=EP+EC)
		CS 90.687.115,69	TP 66.536.080,36	FPV 5.456.865,96		TR 20.863.866,35

**CONTO DEL BILANCIO – GESTIONE DELLE SPESE  
SPESE**

MISSIONE, PROGRAMMA, TITOLO	DENOMINAZIONE	RESIDUI PASSIVI AL 1/1/2017 (RS)		PAGAMENTI IN C/RESIDUI (PR)		RIACCERTAMENTO RESIDUI (R)		RESIDUI PASSIVI DA ESERCIZI PRECEDENTI (EP=RS-PR+R)	
		PREVISIONI DEFINITIVE DI COMPETENZA (CP)		PAGAMENTI IN C//COMPETENZA (PC)		IMPEGNI (I)		ECONOMIE DI COMPETENZA (ECP=CP-I-FPV)	
		PREVISIONI DEFINITIVE DI CASSA (CS)		TOTALE PAGAMENTI (TP=PR+PC)		FONDO PLURIENNALE VINCOLATO (FPV)		TOTALE RESIDUI PASSIVI DA RIPORTARE (TR=EP+EC)	
<b>MISSIONE</b>	<b>05</b>	<b>TUTELA E VALORIZZAZIONE DEI BENI E DELLE ATTIVITA' CULTURALI</b>							
<b>0502</b>	<b>Programma</b>	<b>02</b>	<b>ATTIVITÀ CULTURALI E INTERVENTI DIVERSI NEL SETTORE CULTURALE</b>						
<b>Titolo 1</b>	<b>SPESE CORRENTI</b>	RS	5.422.892,49	PR	3.364.784,01	R	-34.919,83	EP	2.023.188,65
		CP	25.261.205,08	PC	21.554.630,98	I	24.243.580,62	ECP	1.017.624,46
		CS	30.684.097,57	TP	24.919.414,99	FPV	0,00	TR	4.712.138,29
<b>Titolo 2</b>	<b>SPESE IN CONTO CAPITALE</b>	RS	208,89	PR	208,89	R	0,00	EP	0,00
		CP	10.056.415,51	PC	4.078.366,57	I	4.117.401,20	ECP	4.680.602,61
		CS	6.833.221,52	TP	4.078.575,46	FPV	1.258.411,70	TR	39.034,63
<b>Titolo 3</b>	<b>SPESE PER INCREMENTO ATTIVITA' FINANZIARIE</b>	RS	0,00	PR	0,00	R	0,00	EP	0,00
		CP	0,00	PC	0,00	I	0,00	ECP	0,00
		CS	0,00	TP	0,00	FPV	0,00	TR	0,00
<b>Totale Programma</b>	<b>02</b>	<b>ATTIVITÀ CULTURALI E INTERVENTI DIVERSI NEL SETTORE CULTURALE</b>							
		RS	<b>5.423.101,38</b>	PR	<b>3.364.992,90</b>	R	<b>-34.919,83</b>	EP	<b>2.023.188,65</b>
		CP	<b>35.317.620,59</b>	PC	<b>25.632.997,55</b>	I	<b>28.360.981,82</b>	ECP	<b>5.698.227,07</b>
		CS	<b>37.517.319,09</b>	TP	<b>28.997.990,45</b>	FPV	<b>1.258.411,70</b>	TR	<b>4.751.172,92</b>
<b>Totale MISSIONE 05</b>	<b>TUTELA E VALORIZZAZIONE DEI BENI E DELLE ATTIVITA' CULTURALI</b>	RS	<b>5.423.101,38</b>	PR	<b>3.364.992,90</b>	R	<b>-34.919,83</b>	EP	<b>2.023.188,65</b>
		CP	<b>35.317.620,59</b>	PC	<b>25.632.997,55</b>	I	<b>28.360.981,82</b>	ECP	<b>5.698.227,07</b>
		CS	<b>37.517.319,09</b>	TP	<b>28.997.990,45</b>	FPV	<b>1.258.411,70</b>	TR	<b>4.751.172,92</b>

**CONTO DEL BILANCIO – GESTIONE DELLE SPESE  
SPESE**

MISSIONE, PROGRAMMA, TITOLO	DENOMINAZIONE	RESIDUI PASSIVI AL 1/1/2017 (RS)		PAGAMENTI IN C/RESIDUI (PR)		RIACCERTAMENTO RESIDUI (R)		RESIDUI PASSIVI DA ESERCIZI PRECEDENTI (EP=RS-PR+R)				
		PREVISIONI DEFINITIVE DI COMPETENZA (CP)		PAGAMENTI IN C//COMPETENZA (PC)		IMPEGNI (I)		ECONOMIE DI COMPETENZA (ECP=CP-I-FPV)		RESIDUI PASSIVI DA ESERCIZIO DI COMPETENZA (EC=I-PC)		
		PREVISIONI DEFINITIVE DI CASSA (CS)		TOTALE PAGAMENTI (TP=PR+PC)		FONDO PLURIENNALE VINCOLATO (FPV)				TOTALE RESIDUI PASSIVI DA RIPORTARE (TR=EP+EC)		
<b>MISSIONE</b>	<b>06</b>	<b>POLITICHE GIOVANILI, SPORT E TEMPO LIBERO</b>										
<b>0601</b>	<b>Programma</b>	<b>01</b>	<b>SPORT E TEMPO LIBERO</b>									
<b>Titolo 1</b>	<b>SPESE CORRENTI</b>		RS	521.118,00	PR	277.611,40	R	-469,41	EP	243.037,19		
			CP	2.970.472,72	PC	2.545.096,34	I	2.926.999,59	ECP	43.473,13	EC	381.903,25
			CS	3.491.590,72	TP	2.822.707,74	FPV	0,00	TR		624.940,44	
<b>Titolo 2</b>	<b>SPESE IN CONTO CAPITALE</b>		RS	150.599,18	PR	150.599,18	R	0,00	EP		0,00	
			CP	4.157.900,28	PC	534.255,74	I	743.658,69	ECP	2.825.482,77	EC	209.402,95
			CS	1.934.466,18	TP	684.854,92	FPV	588.758,82	TR		209.402,95	
<b>Totale Programma</b>	<b>01</b>	<b>SPORT E TEMPO LIBERO</b>	RS	<b>671.717,18</b>	PR	<b>428.210,58</b>	R	<b>-469,41</b>	EP		<b>243.037,19</b>	
			CP	<b>7.128.373,00</b>	PC	<b>3.079.352,08</b>	I	<b>3.670.658,28</b>	ECP	<b>2.868.955,90</b>	EC	<b>591.306,20</b>
			CS	<b>5.426.056,90</b>	TP	<b>3.507.562,66</b>	FPV	<b>588.758,82</b>	TR		<b>834.343,39</b>	
<b>0602</b>	<b>Programma</b>	<b>02</b>	<b>GIOVANI</b>									
<b>Titolo 1</b>	<b>SPESE CORRENTI</b>		RS	122.926,36	PR	95.921,81	R	-3.723,29	EP		23.281,26	
			CP	481.042,25	PC	422.355,25	I	456.990,45	ECP	24.051,80	EC	34.635,20
			CS	603.968,61	TP	518.277,06	FPV	0,00	TR		57.916,46	
<b>Titolo 2</b>	<b>SPESE IN CONTO CAPITALE</b>		RS	0,00	PR	0,00	R	0,00	EP		0,00	
			CP	0,00	PC	0,00	I	0,00	ECP	0,00	EC	0,00
			CS	0,00	TP	0,00	FPV	0,00	TR		0,00	
<b>Totale Programma</b>	<b>02</b>	<b>GIOVANI</b>	RS	<b>122.926,36</b>	PR	<b>95.921,81</b>	R	<b>-3.723,29</b>	EP		<b>23.281,26</b>	
			CP	<b>481.042,25</b>	PC	<b>422.355,25</b>	I	<b>456.990,45</b>	ECP	<b>24.051,80</b>	EC	<b>34.635,20</b>
			CS	<b>603.968,61</b>	TP	<b>518.277,06</b>	FPV	<b>0,00</b>	TR		<b>57.916,46</b>	

**CONTO DEL BILANCIO – GESTIONE DELLE SPESE  
SPESE**

MISSIONE, PROGRAMMA, TITOLO	DENOMINAZIONE	RESIDUI PASSIVI AL 1/1/2017 (RS)		PAGAMENTI IN C/RESIDUI (PR)		RIACCERTAMENTO RESIDUI (R)		RESIDUI PASSIVI DA ESERCIZI PRECEDENTI (EP=RS-PR+R)	
		PREVISIONI DEFINITIVE DI COMPETENZA (CP)		PAGAMENTI IN C//COMPETENZA (PC)		IMPEGNI (I)		ECONOMIE DI COMPETENZA (ECP=CP-I-FPV)	
		PREVISIONI DEFINITIVE DI CASSA (CS)		TOTALE PAGAMENTI (TP=PR+PC)		FONDO PLURIENNALE VINCOLATO (FPV)		TOTALE RESIDUI PASSIVI DA RIPORTARE (TR=EP+EC)	
Totale MISSIONE 06	POLITICHE GIOVANILI, SPORT E TEMPO LIBERO	RS	794.643,54	PR	524.132,39	R	-4.192,70	EP	266.318,45
		CP	7.609.415,25	PC	3.501.707,33	I	4.127.648,73	ECP	2.893.007,70
		CS	6.030.025,51	TP	4.025.839,72	FPV	588.758,82	TR	892.259,85

**CONTO DEL BILANCIO – GESTIONE DELLE SPESE  
SPESE**

MISSIONE, PROGRAMMA, TITOLO	DENOMINAZIONE	RESIDUI PASSIVI AL 1/1/2017 (RS)		PAGAMENTI IN C/RESIDUI (PR)		RIACCERTAMENTO RESIDUI (R)		RESIDUI PASSIVI DA ESERCIZI PRECEDENTI (EP=RS-PR+R)	
		PREVISIONI DEFINITIVE DI COMPETENZA (CP)		PAGAMENTI IN C//COMPETENZA (PC)		IMPEGNI (I)		ECONOMIE DI COMPETENZA (ECP=CP-I-FPV)	
		PREVISIONI DEFINITIVE DI CASSA (CS)		TOTALE PAGAMENTI (TP=PR+PC)		FONDO PLURIENNALE VINCOLATO (FPV)		TOTALE RESIDUI PASSIVI DA RIPORTARE (TR=EP+EC)	
<b>MISSIONE</b>	<b>07</b>	<b>TURISMO</b>							
<b>0701</b>	<b>Programma</b>	<b>01</b>	<b>SVILUPPO E VALORIZZAZIONE DEL TURISMO</b>						
<b>Titolo 1</b>	<b>SPESE CORRENTI</b>	RS	620.137,59	PR	517.891,47	R	-30.743,33	EP	71.502,79
		CP	3.657.241,99	PC	2.889.373,61	I	3.607.997,66	ECP	49.244,33
		CS	4.277.379,58	TP	3.407.265,08	FPV	0,00	TR	790.126,84
<b>Titolo 2</b>	<b>SPESE IN CONTO CAPITALE</b>	RS	0,00	PR	0,00	R	0,00	EP	0,00
		CP	39.547,13	PC	157,73	I	157,73	ECP	1.311,51
		CS	1.469,24	TP	157,73	FPV	38.077,89	TR	0,00
<b>Titolo 3</b>	<b>SPESE PER INCREMENTO ATTIVITA' FINANZIARIE</b>	RS	0,00	PR	0,00	R	0,00	EP	0,00
		CP	0,00	PC	0,00	I	0,00	ECP	0,00
		CS	0,00	TP	0,00	FPV	0,00	TR	0,00
<b>Totale Programma</b>	<b>01 SVILUPPO E VALORIZZAZIONE DEL TURISMO</b>	RS	<b>620.137,59</b>	PR	<b>517.891,47</b>	R	<b>-30.743,33</b>	EP	<b>71.502,79</b>
		CP	<b>3.696.789,12</b>	PC	<b>2.889.531,34</b>	I	<b>3.608.155,39</b>	ECP	<b>50.555,84</b>
		CS	<b>4.278.848,82</b>	TP	<b>3.407.422,81</b>	FPV	<b>38.077,89</b>	TR	<b>790.126,84</b>
<b>Totale MISSIONE 07</b>	<b>TURISMO</b>	RS	<b>620.137,59</b>	PR	<b>517.891,47</b>	R	<b>-30.743,33</b>	EP	<b>71.502,79</b>
		CP	<b>3.696.789,12</b>	PC	<b>2.889.531,34</b>	I	<b>3.608.155,39</b>	ECP	<b>50.555,84</b>
		CS	<b>4.278.848,82</b>	TP	<b>3.407.422,81</b>	FPV	<b>38.077,89</b>	TR	<b>790.126,84</b>

**CONTO DEL BILANCIO – GESTIONE DELLE SPESE  
SPESE**

MISSIONE, PROGRAMMA, TITOLO	DENOMINAZIONE	RESIDUI PASSIVI AL 1/1/2017 (RS)		PAGAMENTI IN C/RESIDUI (PR)		RIACCERTAMENTO RESIDUI (R)		RESIDUI PASSIVI DA ESERCIZI PRECEDENTI (EP=RS-PR+R)				
		PREVISIONI DEFINITIVE DI COMPETENZA (CP)		PAGAMENTI IN C//COMPETENZA (PC)		IMPEGNI (I)		ECONOMIE DI COMPETENZA (ECP=CP-I-FPV)				
		PREVISIONI DEFINITIVE DI CASSA (CS)		TOTALE PAGAMENTI (TP=PR+PC)		FONDO PLURIENNALE VINCOLATO (FPV)		TOTALE RESIDUI PASSIVI DA RIPORTARE (TR=EP+EC)				
<b>MISSIONE</b>	<b>08</b>	<b>ASSETTO DEL TERRITORIO ED EDILIZIA ABITATIVA</b>										
<b>0801</b>	<b>Programma</b>	<b>01</b>	<b>URBANISTICA E ASSETTO DEL TERRITORIO</b>									
<b>Titolo 1</b>	<b>SPESE CORRENTI</b>		RS	42.921,95	PR	33.510,11	R	-9.411,84	EP	0,00		
			CP	1.317.674,39	PC	1.203.908,10	I	1.265.223,98	ECP	52.450,41		
			CS	1.360.596,34	TP	1.237.418,21	FPV	0,00	TR	61.315,88		
<b>Titolo 2</b>	<b>SPESE IN CONTO CAPITALE</b>		RS	208.621,82	PR	208.621,82	R	0,00	EP	0,00		
			CP	10.006.772,07	PC	2.355.555,96	I	2.355.555,96	ECP	2.694.989,55		
			CS	4.626.647,63	TP	2.564.177,78	FPV	4.956.226,56	TR	0,00		
<b>Totale Programma</b>	<b>01</b>	<b>URBANISTICA E ASSETTO DEL TERRITORIO</b>		RS	<b>251.543,77</b>	PR	<b>242.131,93</b>	R	<b>-9.411,84</b>	EP	<b>0,00</b>	
			CP	<b>11.324.446,46</b>	PC	<b>3.559.464,06</b>	I	<b>3.620.779,94</b>	ECP	<b>2.747.439,96</b>	EC	<b>61.315,88</b>
			CS	<b>5.987.243,97</b>	TP	<b>3.801.595,99</b>	FPV	<b>4.956.226,56</b>	TR	<b>61.315,88</b>		
<b>0802</b>	<b>Programma</b>	<b>02</b>	<b>EDILIZIA RESIDENZIALE PUBBLICA E LOCALE E PIANI DI EDILIZIA ECONOMICO-POPOLARE</b>									
<b>Titolo 1</b>	<b>SPESE CORRENTI</b>		RS	2.270,90	PR	2.031,31	R	-239,59	EP	0,00		
			CP	5.653,43	PC	1.965,93	I	5.164,53	ECP	488,90		
			CS	7.924,33	TP	3.997,24	FPV	0,00	TR	3.198,60		
<b>Titolo 2</b>	<b>SPESE IN CONTO CAPITALE</b>		RS	52.263,20	PR	52.263,20	R	0,00	EP	0,00		
			CP	20.730.954,55	PC	3.320.745,63	I	3.471.325,27	ECP	2.000.389,72		
			CS	4.681.421,76	TP	3.373.008,83	FPV	15.259.239,56	TR	150.579,64		
<b>Totale Programma</b>	<b>02</b>	<b>EDILIZIA RESIDENZIALE PUBBLICA E LOCALE E PIANI DI EDILIZIA ECONOMICO-POPOLARE</b>		RS	<b>54.534,10</b>	PR	<b>54.294,51</b>	R	<b>-239,59</b>	EP	<b>0,00</b>	
			CP	<b>20.736.607,98</b>	PC	<b>3.322.711,56</b>	I	<b>3.476.489,80</b>	ECP	<b>2.000.878,62</b>	EC	<b>153.778,24</b>
			CS	<b>4.689.346,09</b>	TP	<b>3.377.006,07</b>	FPV	<b>15.259.239,56</b>	TR	<b>153.778,24</b>		

**CONTO DEL BILANCIO – GESTIONE DELLE SPESE  
SPESE**

MISSIONE, PROGRAMMA, TITOLO	DENOMINAZIONE	RESIDUI PASSIVI AL 1/1/2017 (RS)		PAGAMENTI IN C/RESIDUI (PR)		RIACCERTAMENTO RESIDUI (R)		RESIDUI PASSIVI DA ESERCIZI PRECEDENTI (EP=RS-PR+R)			
		PREVISIONI DEFINITIVE DI COMPETENZA (CP)		PAGAMENTI IN C//COMPETENZA (PC)		IMPEGNI (I)		ECONOMIE DI COMPETENZA (ECP=CP-I-FPV)			
		PREVISIONI DEFINITIVE DI CASSA (CS)		TOTALE PAGAMENTI (TP=PR+PC)		FONDO PLURIENNALE VINCOLATO (FPV)		TOTALE RESIDUI PASSIVI DA RIPORTARE (TR=EP+EC)			
Totale MISSIONE 08	ASSETTO DEL TERRITORIO ED EDILIZIA ABITATIVA	RS	306.077,87	PR	296.426,44	R	-9.651,43	EP	0,00		
		CP	32.061.054,44	PC	6.882.175,62	I	7.097.269,74	ECP	4.748.318,58	EC	215.094,12
		CS	10.676.590,06	TP	7.178.602,06	FPV	20.215.466,12	TR	215.094,12		

**CONTO DEL BILANCIO – GESTIONE DELLE SPESE  
SPESE**

MISSIONE, PROGRAMMA, TITOLO	DENOMINAZIONE	RESIDUI PASSIVI AL 1/1/2017 (RS)		PAGAMENTI IN C/RESIDUI (PR)		RIACCERTAMENTO RESIDUI (R)		RESIDUI PASSIVI DA ESERCIZI PRECEDENTI (EP=RS-PR+R)				
		PREVISIONI DEFINITIVE DI COMPETENZA (CP)		PAGAMENTI IN C//COMPETENZA (PC)		IMPEGNI (I)		ECONOMIE DI COMPETENZA (ECP=CP-I-FPV)				
		PREVISIONI DEFINITIVE DI CASSA (CS)		TOTALE PAGAMENTI (TP=PR+PC)		FONDO PLURIENNALE VINCOLATO (FPV)		TOTALE RESIDUI PASSIVI DA RIPORTARE (TR=EP+EC)				
<b>MISSIONE</b>	<b>09</b>	<b>SVILUPPO SOSTENIBILE E TUTELA DEL TERRITORIO E DELL'AMBIENTE</b>										
<b>0901</b>	<b>Programma</b>	<b>01</b>	<b>DIFESA DEL SUOLO</b>									
<b>Titolo 1</b>	<b>SPESE CORRENTI</b>		RS	2.751.985,18	PR	1.329.944,31	R	-109.509,64	EP	1.312.531,23		
			CP	5.669.890,38	PC	4.821.520,22	I	5.626.151,46	ECP	19.914,76		
			CS	8.398.051,40	TP	6.151.464,53	FPV	23.824,16	TR	2.117.162,47		
<b>Titolo 2</b>	<b>SPESE IN CONTO CAPITALE</b>		RS	255.693,14	PR	3.226,49	R	0,00	EP	252.466,65		
			CP	19.741.361,45	PC	3.019.974,76	I	3.123.086,68	ECP	5.920.779,65		
			CS	5.839.789,20	TP	3.023.201,25	FPV	10.697.495,12	TR	355.578,57		
<b>Titolo 3</b>	<b>SPESE PER INCREMENTO ATTIVITA' FINANZIARIE</b>		RS	0,00	PR	0,00	R	0,00	EP	0,00		
			CP	0,00	PC	0,00	I	0,00	ECP	0,00		
			CS	0,00	TP	0,00	FPV	0,00	TR	0,00		
<b>Totale Programma</b>	<b>01</b>	<b>DIFESA DEL SUOLO</b>		RS	<b>3.007.678,32</b>	PR	<b>1.333.170,80</b>	R	<b>-109.509,64</b>	EP	<b>1.564.997,88</b>	
			CP	<b>25.411.251,83</b>	PC	<b>7.841.494,98</b>	I	<b>8.749.238,14</b>	ECP	<b>5.940.694,41</b>	EC	<b>907.743,16</b>
			CS	<b>14.237.840,60</b>	TP	<b>9.174.665,78</b>	FPV	<b>10.721.319,28</b>	TR	<b>2.472.741,04</b>		
<b>0902</b>	<b>Programma</b>	<b>02</b>	<b>TUTELA, VALORIZZAZIONE E RECUPERO AMBIENTALE</b>									
<b>Titolo 1</b>	<b>SPESE CORRENTI</b>		RS	4.749.669,71	PR	1.682.176,89	R	-463.966,34	EP	2.603.526,48		
			CP	9.337.180,45	PC	7.029.205,58	I	9.025.844,54	ECP	311.335,91		
			CS	14.086.850,16	TP	8.711.382,47	FPV	0,00	TR	4.600.165,44		
<b>Titolo 2</b>	<b>SPESE IN CONTO CAPITALE</b>		RS	7.028,51	PR	0,00	R	0,00	EP	7.028,51		
			CP	9.556.952,19	PC	5.449.542,96	I	5.606.934,69	ECP	1.503.515,25		
			CS	6.787.466,77	TP	5.449.542,96	FPV	2.446.502,25	TR	164.420,24		



**CONTO DEL BILANCIO – GESTIONE DELLE SPESE  
SPESE**

MISSIONE, PROGRAMMA, TITOLO	DENOMINAZIONE	RESIDUI PASSIVI AL 1/1/2017 (RS)		PAGAMENTI IN C/RESIDUI (PR)		RIACCERTAMENTO RESIDUI (R)		RESIDUI PASSIVI DA ESERCIZI PRECEDENTI (EP=RS-PR+R)			
		PREVISIONI DEFINITIVE DI COMPETENZA (CP)		PAGAMENTI IN C//COMPETENZA (PC)		IMPEGNI (I)		ECONOMIE DI COMPETENZA (ECP=CP-I-FPV)		RESIDUI PASSIVI DA ESERCIZIO DI COMPETENZA (EC=I-PC)	
		PREVISIONI DEFINITIVE DI CASSA (CS)		TOTALE PAGAMENTI (TP=PR+PC)		FONDO PLURIENNALE VINCOLATO (FPV)				TOTALE RESIDUI PASSIVI DA RIPORTARE (TR=EP+EC)	
<b>Totale Programma</b>	<b>02 TUTELA, VALORIZZAZIONE E RECUPERO AMBIENTALE</b>	RS	4.756.698,22	PR	1.682.176,89	R	-463.966,34			EP	2.610.554,99
		CP	18.894.132,64	PC	12.478.748,54	I	14.632.779,23	ECP	1.814.851,16	EC	2.154.030,69
		CS	20.874.316,93	TP	14.160.925,43	FPV	2.446.502,25			TR	4.764.585,68
<b>0903 Programma</b>	<b>03 RIFIUTI</b>										
<b>Titolo 1</b>	<b>SPESE CORRENTI</b>	RS	1.808.456,95	PR	157.911,47	R	0,00			EP	1.650.545,48
		CP	132.865.000,00	PC	132.863.360,00	I	132.863.360,00	ECP	1.640,00	EC	0,00
		CS	134.673.456,95	TP	133.021.271,47	FPV	0,00			TR	1.650.545,48
<b>Titolo 2</b>	<b>SPESE IN CONTO CAPITALE</b>	RS	0,00	PR	0,00	R	0,00			EP	0,00
		CP	11.400.000,00	PC	0,00	I	4.000.000,00	ECP	7.400.000,00	EC	4.000.000,00
		CS	11.400.000,00	TP	0,00	FPV	0,00			TR	4.000.000,00
<b>Titolo 3</b>	<b>SPESE PER INCREMENTO ATTIVITA' FINANZIARIE</b>	RS	0,00	PR	0,00	R	0,00			EP	0,00
		CP	0,00	PC	0,00	I	0,00	ECP	0,00	EC	0,00
		CS	0,00	TP	0,00	FPV	0,00			TR	0,00
<b>Totale Programma</b>	<b>03 RIFIUTI</b>	RS	1.808.456,95	PR	157.911,47	R	0,00			EP	1.650.545,48
		CP	144.265.000,00	PC	132.863.360,00	I	136.863.360,00	ECP	7.401.640,00	EC	4.000.000,00
		CS	146.073.456,95	TP	133.021.271,47	FPV	0,00			TR	5.650.545,48
<b>0908 Programma</b>	<b>08 QUALITÀ DELL'ARIA E RIDUZIONE DELL'INQUINAMENTO</b>										
<b>Titolo 1</b>	<b>SPESE CORRENTI</b>	RS	485.647,76	PR	452.097,21	R	-6.071,43			EP	27.479,12
		CP	2.966.075,73	PC	2.369.818,00	I	2.907.917,15	ECP	54.424,88	EC	538.099,15
		CS	3.447.989,79	TP	2.821.915,21	FPV	3.733,70			TR	565.578,27
<b>Titolo 2</b>	<b>SPESE IN CONTO CAPITALE</b>	RS	0,00	PR	0,00	R	0,00			EP	0,00
		CP	0,00	PC	0,00	I	0,00	ECP	0,00	EC	0,00

**CONTO DEL BILANCIO – GESTIONE DELLE SPESE  
SPESE**

MISSIONE, PROGRAMMA, TITOLO	DENOMINAZIONE	RESIDUI PASSIVI AL 1/1/2017 (RS)		PAGAMENTI IN C/RESIDUI (PR)		RIACCERTAMENTO RESIDUI (R)		RESIDUI PASSIVI DA ESERCIZI PRECEDENTI (EP=RS-PR+R)	
		PREVISIONI DEFINITIVE DI COMPETENZA (CP)		PAGAMENTI IN C//COMPETENZA (PC)		IMPEGNI (I)		ECONOMIE DI COMPETENZA (ECP=CP-I-FPV)	
		PREVISIONI DEFINITIVE DI CASSA (CS)		TOTALE PAGAMENTI (TP=PR+PC)		FONDO PLURIENNALE VINCOLATO (FPV)		TOTALE RESIDUI PASSIVI DA RIPORTARE (TR=EP+EC)	
		CS	0,00	TP	0,00	FPV	0,00	TR	0,00
Totale Programma	08 QUALITÀ DELL'ARIA E RIDUZIONE DELL'INQUINAMENTO	RS	485.647,76	PR	452.097,21	R	-6.071,43	EP	27.479,12
		CP	2.966.075,73	PC	2.369.818,00	I	2.907.917,15	ECP	54.424,88
		CS	3.447.989,79	TP	2.821.915,21	FPV	3.733,70	TR	565.578,27
Totale MISSIONE 09	SVILUPPO SOSTENIBILE E TUTELA DEL TERRITORIO E DELL'AMBIENTE	RS	10.058.481,25	PR	3.625.356,37	R	-579.547,41	EP	5.853.577,47
		CP	191.536.460,20	PC	155.553.421,52	I	163.153.294,52	ECP	15.211.610,45
		CS	184.633.604,27	TP	159.178.777,89	FPV	13.171.555,23	TR	13.453.450,47

**CONTO DEL BILANCIO – GESTIONE DELLE SPESE  
SPESE**

MISSIONE, PROGRAMMA, TITOLO	DENOMINAZIONE	RESIDUI PASSIVI AL 1/1/2017 (RS)		PAGAMENTI IN C/RESIDUI (PR)		RIACCERTAMENTO RESIDUI (R)		RESIDUI PASSIVI DA ESERCIZI PRECEDENTI (EP=RS-PR+R)				
		PREVISIONI DEFINITIVE DI COMPETENZA (CP)		PAGAMENTI IN C//COMPETENZA (PC)		IMPEGNI (I)		ECONOMIE DI COMPETENZA (ECP=CP-I-FPV)		RESIDUI PASSIVI DA ESERCIZIO DI COMPETENZA (EC=I-PC)		
		PREVISIONI DEFINITIVE DI CASSA (CS)		TOTALE PAGAMENTI (TP=PR+PC)		FONDO PLURIENNALE VINCOLATO (FPV)				TOTALE RESIDUI PASSIVI DA RIPORTARE (TR=EP+EC)		
<b>MISSIONE</b>	<b>10</b>	<b>TRASPORTI E DIRITTO ALLA MOBILITÀ</b>										
<b>1002</b>	<b>Programma</b>	<b>02</b>	<b>TRASPORTO PUBBLICO LOCALE</b>									
<b>Titolo 1</b>	<b>SPESE CORRENTI</b>	RS	23.199.130,50	PR	23.164.051,03	R	-10.119,47		EP	24.960,00		
		CP	114.506.077,66	PC	92.794.401,21	I	114.073.804,61	ECP	432.273,05	EC	21.279.403,40	
		CS	137.705.208,16	TP	115.958.452,24	FPV	0,00		TR	21.304.363,40		
<b>Titolo 2</b>	<b>SPESE IN CONTO CAPITALE</b>	RS	812.489,78	PR	4.225,62	R	0,00		EP	808.264,16		
		CP	41.523.039,67	PC	7.341.366,88	I	7.917.329,42	ECP	25.921.916,59	EC	575.962,54	
		CS	28.915.434,27	TP	7.345.592,50	FPV	7.683.793,66		TR	1.384.226,70		
<b>Titolo 3</b>	<b>SPESE PER INCREMENTO ATTIVITA' FINANZIARIE</b>	RS	0,00	PR	0,00	R	0,00		EP	0,00		
		CP	0,00	PC	0,00	I	0,00	ECP	0,00	EC	0,00	
		CS	0,00	TP	0,00	FPV	0,00		TR	0,00		
<b>Totale Programma</b>	<b>02</b>	<b>TRASPORTO PUBBLICO LOCALE</b>	<b>RS</b>	<b>24.011.620,28</b>	<b>PR</b>	<b>23.168.276,65</b>	<b>R</b>	<b>-10.119,47</b>	<b>EP</b>	<b>833.224,16</b>		
			<b>CP</b>	<b>156.029.117,33</b>	<b>PC</b>	<b>100.135.768,09</b>	<b>I</b>	<b>121.991.134,03</b>	<b>ECP</b>	<b>26.354.189,64</b>	<b>EC</b>	<b>21.855.365,94</b>
			<b>CS</b>	<b>166.620.642,43</b>	<b>TP</b>	<b>123.304.044,74</b>	<b>FPV</b>	<b>7.683.793,66</b>	<b>TR</b>	<b>22.688.590,10</b>		
<b>1005</b>	<b>Programma</b>	<b>05</b>	<b>VIABILITA' E INFRASTRUTTURE STRADALI</b>									
<b>Titolo 1</b>	<b>SPESE CORRENTI</b>	RS	6.435.611,04	PR	4.443.148,27	R	-288.312,30		EP	1.704.150,47		
		CP	33.747.071,79	PC	26.648.081,89	I	32.424.476,70	ECP	1.321.867,09	EC	5.776.394,81	
		CS	40.181.954,83	TP	31.091.230,16	FPV	728,00		TR	7.480.545,28		
<b>Titolo 2</b>	<b>SPESE IN CONTO CAPITALE</b>	RS	7.174.197,40	PR	4.718.085,13	R	-19,23		EP	2.456.093,04		
		CP	80.974.551,23	PC	24.449.989,49	I	25.134.242,59	ECP	16.694.957,03	EC	684.253,10	
		CS	36.107.539,73	TP	29.168.074,62	FPV	39.145.351,61		TR	3.140.346,14		
<b>Titolo 3</b>	<b>SPESE PER INCREMENTO ATTIVITA' FINANZIARIE</b>	RS	0,00	PR	0,00	R	0,00		EP	0,00		

**CONTO DEL BILANCIO – GESTIONE DELLE SPESE  
SPESE**

MISSIONE, PROGRAMMA, TITOLO	DENOMINAZIONE	RESIDUI PASSIVI AL 1/1/2017 (RS)		PAGAMENTI IN C/RESIDUI (PR)		RIACCERTAMENTO RESIDUI (R)		RESIDUI PASSIVI DA ESERCIZI PRECEDENTI (EP=RS-PR+R)			
		PREVISIONI DEFINITIVE DI COMPETENZA (CP)		PAGAMENTI IN C//COMPETENZA (PC)		IMPEGNI (I)		ECONOMIE DI COMPETENZA (ECP=CP-I-FPV)		RESIDUI PASSIVI DA ESERCIZIO DI COMPETENZA (EC=I-PC)	
		PREVISIONI DEFINITIVE DI CASSA (CS)		TOTALE PAGAMENTI (TP=PR+PC)		FONDO PLURIENNALE VINCOLATO (FPV)				TOTALE RESIDUI PASSIVI DA RIPORTARE (TR=EP+EC)	
		CP	0,00	PC	0,00	I	0,00	ECP	0,00	EC	0,00
		CS	0,00	TP	0,00	FPV	0,00			TR	0,00
<b>Totale Programma</b>	<b>05 VIABILITA' E INFRASTRUTTURE STRADALI</b>	RS	<b>13.609.808,44</b>	PR	<b>9.161.233,40</b>	R	<b>-288.331,53</b>			EP	<b>4.160.243,51</b>
		CP	<b>114.721.623,02</b>	PC	<b>51.098.071,38</b>	I	<b>57.558.719,29</b>	ECP	<b>18.016.824,12</b>	EC	<b>6.460.647,91</b>
		CS	<b>76.289.494,56</b>	TP	<b>60.259.304,78</b>	FPV	<b>39.146.079,61</b>			TR	<b>10.620.891,42</b>
<b>Totale MISSIONE 10</b>	<b>TRASPORTI E DIRITTO ALLA MOBILITÀ</b>	RS	<b>37.621.428,72</b>	PR	<b>32.329.510,05</b>	R	<b>-298.451,00</b>			EP	<b>4.993.467,67</b>
		CP	<b>270.750.740,35</b>	PC	<b>151.233.839,47</b>	I	<b>179.549.853,32</b>	ECP	<b>44.371.013,76</b>	EC	<b>28.316.013,85</b>
		CS	<b>242.910.136,99</b>	TP	<b>183.563.349,52</b>	FPV	<b>46.829.873,27</b>			TR	<b>33.309.481,52</b>

**CONTO DEL BILANCIO – GESTIONE DELLE SPESE  
SPESE**

MISSIONE, PROGRAMMA, TITOLO	DENOMINAZIONE	RESIDUI PASSIVI AL 1/1/2017 (RS)		PAGAMENTI IN C/RESIDUI (PR)		RIACCERTAMENTO RESIDUI (R)		RESIDUI PASSIVI DA ESERCIZI PRECEDENTI (EP=RS-PR+R)	
		PREVISIONI DEFINITIVE DI COMPETENZA (CP)		PAGAMENTI IN C//COMPETENZA (PC)		IMPEGNI (I)		ECONOMIE DI COMPETENZA (ECP=CP-I-FPV)	
		PREVISIONI DEFINITIVE DI CASSA (CS)		TOTALE PAGAMENTI (TP=PR+PC)		FONDO PLURIENNALE VINCOLATO (FPV)		TOTALE RESIDUI PASSIVI DA RIPORTARE (TR=EP+EC)	
<b>MISSIONE</b>	<b>11 SOCCORSO CIVILE</b>								
<b>1101 Programma</b>	<b>01 SISTEMA DI PROTEZIONE CIVILE</b>								
<b>Titolo 1</b>	<b>SPESE CORRENTI</b>	RS	392.779,14	PR	314.458,26	R	-32.727,02	EP	45.593,86
		CP	2.905.177,81	PC	1.497.845,54	I	2.067.662,86	ECP	837.514,95
		CS	3.297.956,95	TP	1.812.303,80	FPV	0,00	TR	615.411,18
<b>Titolo 2</b>	<b>SPESE IN CONTO CAPITALE</b>	RS	320,86	PR	320,86	R	0,00	EP	0,00
		CP	0,00	PC	0,00	I	0,00	ECP	0,00
		CS	320,86	TP	320,86	FPV	0,00	TR	0,00
<b>Totale Programma</b>	<b>01 SISTEMA DI PROTEZIONE CIVILE</b>	RS	<b>393.100,00</b>	PR	<b>314.779,12</b>	R	<b>-32.727,02</b>	EP	<b>45.593,86</b>
		CP	<b>2.905.177,81</b>	PC	<b>1.497.845,54</b>	I	<b>2.067.662,86</b>	ECP	<b>837.514,95</b>
		CS	<b>3.298.277,81</b>	TP	<b>1.812.624,66</b>	FPV	<b>0,00</b>	TR	<b>615.411,18</b>
<b>Totale MISSIONE 11</b>	<b>SOCCORSO CIVILE</b>	RS	<b>393.100,00</b>	PR	<b>314.779,12</b>	R	<b>-32.727,02</b>	EP	<b>45.593,86</b>
		CP	<b>2.905.177,81</b>	PC	<b>1.497.845,54</b>	I	<b>2.067.662,86</b>	ECP	<b>837.514,95</b>
		CS	<b>3.298.277,81</b>	TP	<b>1.812.624,66</b>	FPV	<b>0,00</b>	TR	<b>615.411,18</b>

**CONTO DEL BILANCIO – GESTIONE DELLE SPESE  
SPESE**

MISSIONE, PROGRAMMA, TITOLO	DENOMINAZIONE	RESIDUI PASSIVI AL 1/1/2017 (RS)		PAGAMENTI IN C/RESIDUI (PR)		RIACCERTAMENTO RESIDUI (R)		RESIDUI PASSIVI DA ESERCIZI PRECEDENTI (EP=RS-PR+R)					
		PREVISIONI DEFINITIVE DI COMPETENZA (CP)		PAGAMENTI IN C//COMPETENZA (PC)		IMPEGNI (I)		ECONOMIE DI COMPETENZA (ECP=CP-I-FPV)		RESIDUI PASSIVI DA ESERCIZIO DI COMPETENZA (EC=I-PC)			
		PREVISIONI DEFINITIVE DI CASSA (CS)		TOTALE PAGAMENTI (TP=PR+PC)		FONDO PLURIENNALE VINCOLATO (FPV)				TOTALE RESIDUI PASSIVI DA RIPORTARE (TR=EP+EC)			
<b>MISSIONE</b>	<b>12</b>	<b>DIRITTI SOCIALI, POLITICHE SOCIALI E FAMIGLIA</b>											
<b>1201</b>	<b>Programma</b>	<b>01</b>	<b>INTERVENTI PER L'INFANZIA E I MINORI E PER ASILI NIDO</b>										
	<b>Titolo 1</b>	<b>SPESE CORRENTI</b>		RS	7.155.685,67	PR	6.159.135,21	R	-247.344,61		EP	749.205,85	
				CP	49.341.844,87	PC	41.620.482,45	I	48.794.767,92	ECP	491.268,53	EC	7.174.285,47
				CS	56.441.722,12	TP	47.779.617,66	FPV	55.808,42			TR	7.923.491,32
	<b>Titolo 2</b>	<b>SPESE IN CONTO CAPITALE</b>		RS	0,00	PR	0,00	R	0,00		EP	0,00	
				CP	453.076,30	PC	220.062,27	I	300.707,06	ECP	6.556,49	EC	80.644,79
				CS	302.972,77	TP	220.062,27	FPV	145.812,75			TR	80.644,79
	<b>Totale Programma</b>	<b>01</b>	<b>INTERVENTI PER L'INFANZIA E I MINORI E PER ASILI NIDO</b>		RS	<b>7.155.685,67</b>	PR	<b>6.159.135,21</b>	R	<b>-247.344,61</b>		EP	<b>749.205,85</b>
				CP	<b>49.794.921,17</b>	PC	<b>41.840.544,72</b>	I	<b>49.095.474,98</b>	ECP	<b>497.825,02</b>	EC	<b>7.254.930,26</b>
				CS	<b>56.744.694,89</b>	TP	<b>47.999.679,93</b>	FPV	<b>201.621,17</b>			TR	<b>8.004.136,11</b>
<b>1202</b>	<b>Programma</b>	<b>02</b>	<b>INTERVENTI PER LA DISABILITA'</b>										
	<b>Titolo 1</b>	<b>SPESE CORRENTI</b>		RS	2.572.709,80	PR	2.293.913,25	R	-21.866,30		EP	256.930,25	
				CP	3.920.543,72	PC	2.367.116,26	I	3.848.748,31	ECP	71.795,41	EC	1.481.632,05
				CS	6.493.253,52	TP	4.661.029,51	FPV	0,00			TR	1.738.562,30
	<b>Totale Programma</b>	<b>02</b>	<b>INTERVENTI PER LA DISABILITA'</b>		RS	<b>2.572.709,80</b>	PR	<b>2.293.913,25</b>	R	<b>-21.866,30</b>		EP	<b>256.930,25</b>
				CP	<b>3.920.543,72</b>	PC	<b>2.367.116,26</b>	I	<b>3.848.748,31</b>	ECP	<b>71.795,41</b>	EC	<b>1.481.632,05</b>
				CS	<b>6.493.253,52</b>	TP	<b>4.661.029,51</b>	FPV	<b>0,00</b>			TR	<b>1.738.562,30</b>
<b>1203</b>	<b>Programma</b>	<b>03</b>	<b>INTERVENTI PER GLI ANZIANI</b>										
	<b>Titolo 1</b>	<b>SPESE CORRENTI</b>		RS	1.534.786,40	PR	1.301.891,11	R	-44.619,78		EP	188.275,51	
				CP	8.098.375,12	PC	6.151.466,61	I	8.025.776,73	ECP	71.258,39	EC	1.874.310,12

**CONTO DEL BILANCIO – GESTIONE DELLE SPESE  
SPESE**

MISSIONE, PROGRAMMA, TITOLO	DENOMINAZIONE	RESIDUI PASSIVI AL 1/1/2017 (RS)		PAGAMENTI IN C/RESIDUI (PR)		RIACCERTAMENTO RESIDUI (R)		RESIDUI PASSIVI DA ESERCIZI PRECEDENTI (EP=RS-PR+R)			
		PREVISIONI DEFINITIVE DI COMPETENZA (CP)		PAGAMENTI IN C//COMPETENZA (PC)		IMPEGNI (I)		ECONOMIE DI COMPETENZA (ECP=CP-I-FPV)		RESIDUI PASSIVI DA ESERCIZIO DI COMPETENZA (EC=I-PC)	
		PREVISIONI DEFINITIVE DI CASSA (CS)		TOTALE PAGAMENTI (TP=PR+PC)		FONDO PLURIENNALE VINCOLATO (FPV)				TOTALE RESIDUI PASSIVI DA RIPORTARE (TR=EP+EC)	
		CS	9.631.821,52	TP	7.453.357,72	FPV	1.340,00			TR	2.062.585,63
<b>Titolo 2</b>	<b>SPESE IN CONTO CAPITALE</b>	RS	0,00	PR	0,00	R	0,00			EP	0,00
		CP	1.138,00	PC	0,00	I	0,00	ECP	0,00	EC	0,00
		CS	0,00	TP	0,00	FPV	1.138,00			TR	0,00
<b>Totale Programma</b>	<b>03 INTERVENTI PER GLI ANZIANI</b>	RS	<b>1.534.786,40</b>	PR	<b>1.301.891,11</b>	R	<b>-44.619,78</b>			EP	<b>188.275,51</b>
		CP	<b>8.099.513,12</b>	PC	<b>6.151.466,61</b>	I	<b>8.025.776,73</b>	ECP	<b>71.258,39</b>	EC	<b>1.874.310,12</b>
		CS	<b>9.631.821,52</b>	TP	<b>7.453.357,72</b>	FPV	<b>2.478,00</b>			TR	<b>2.062.585,63</b>
<b>1204 Programma</b>	<b>04 INTERVENTI PER I SOGGETTI A RISCHIO DI ESCLUSIONE SOCIALE</b>										
<b>Titolo 1</b>	<b>SPESE CORRENTI</b>	RS	5.935.543,12	PR	4.780.353,75	R	-125.819,64			EP	1.029.369,73
		CP	21.573.109,98	PC	14.887.933,76	I	19.380.756,28	ECP	2.192.353,70	EC	4.492.822,52
		CS	27.508.653,10	TP	19.668.287,51	FPV	0,00			TR	5.522.192,25
<b>Titolo 2</b>	<b>SPESE IN CONTO CAPITALE</b>	RS	9.695,23	PR	9.695,23	R	0,00			EP	0,00
		CP	775.390,29	PC	151.850,87	I	151.850,87	ECP	1.783,65	EC	0,00
		CS	163.329,75	TP	161.546,10	FPV	621.755,77			TR	0,00
<b>Totale Programma</b>	<b>04 INTERVENTI PER I SOGGETTI A RISCHIO DI ESCLUSIONE SOCIALE</b>	RS	<b>5.945.238,35</b>	PR	<b>4.790.048,98</b>	R	<b>-125.819,64</b>			EP	<b>1.029.369,73</b>
		CP	<b>22.348.500,27</b>	PC	<b>15.039.784,63</b>	I	<b>19.532.607,15</b>	ECP	<b>2.194.137,35</b>	EC	<b>4.492.822,52</b>
		CS	<b>27.671.982,85</b>	TP	<b>19.829.833,61</b>	FPV	<b>621.755,77</b>			TR	<b>5.522.192,25</b>
<b>1206 Programma</b>	<b>06 INTERVENTI PER IL DIRITTO ALLA CASA</b>										
<b>Titolo 1</b>	<b>SPESE CORRENTI</b>	RS	2.558.124,58	PR	766.446,46	R	-146.466,42			EP	1.645.211,70
		CP	2.466.374,26	PC	1.456.181,91	I	1.687.113,00	ECP	779.261,26	EC	230.931,09
		CS	5.024.498,84	TP	2.222.628,37	FPV	0,00			TR	1.876.142,79

**CONTO DEL BILANCIO – GESTIONE DELLE SPESE  
SPESE**

MISSIONE, PROGRAMMA, TITOLO	DENOMINAZIONE	RESIDUI PASSIVI AL 1/1/2017 (RS)		PAGAMENTI IN C/RESIDUI (PR)		RIACCERTAMENTO RESIDUI (R)		RESIDUI PASSIVI DA ESERCIZI PRECEDENTI (EP=RS-PR+R)			
		PREVISIONI DEFINITIVE DI COMPETENZA (CP)		PAGAMENTI IN C//COMPETENZA (PC)		IMPEGNI (I)		ECONOMIE DI COMPETENZA (ECP=CP-I-FPV)		RESIDUI PASSIVI DA ESERCIZIO DI COMPETENZA (EC=I-PC)	
		PREVISIONI DEFINITIVE DI CASSA (CS)		TOTALE PAGAMENTI (TP=PR+PC)		FONDO PLURIENNALE VINCOLATO (FPV)				TOTALE RESIDUI PASSIVI DA RIPORTARE (TR=EP+EC)	
<b>Titolo 2</b>	<b>SPESE IN CONTO CAPITALE</b>	RS	840,56	PR	840,56	R	0,00			EP	0,00
		CP	8.190.593,28	PC	1.083.896,44	I	1.145.569,51	ECP	1.594.150,17	EC	61.673,07
		CS	2.064.481,35	TP	1.084.737,00	FPV	5.450.873,60			TR	61.673,07
<b>Totale Programma</b>	<b>06 INTERVENTI PER IL DIRITTO ALLA CASA</b>	RS	<b>2.558.965,14</b>	PR	<b>767.287,02</b>	R	<b>-146.466,42</b>			EP	<b>1.645.211,70</b>
		CP	<b>10.656.967,54</b>	PC	<b>2.540.078,35</b>	I	<b>2.832.682,51</b>	ECP	<b>2.373.411,43</b>	EC	<b>292.604,16</b>
		CS	<b>7.088.980,19</b>	TP	<b>3.307.365,37</b>	FPV	<b>5.450.873,60</b>			TR	<b>1.937.815,86</b>
<b>1207 Programma</b>	<b>07 PROGRAMMAZIONE E GOVERNO DELLA RETE DEI SERVIZI SOCIO SANITARI E SOCIALI</b>										
<b>Titolo 1</b>	<b>SPESE CORRENTI</b>	RS	198.374,90	PR	144.613,88	R	-12.808,17			EP	40.952,85
		CP	2.053.254,80	PC	1.807.012,83	I	2.049.740,64	ECP	3.514,16	EC	242.727,81
		CS	2.251.629,70	TP	1.951.626,71	FPV	0,00			TR	283.680,66
<b>Titolo 2</b>	<b>SPESE IN CONTO CAPITALE</b>	RS	0,00	PR	0,00	R	0,00			EP	0,00
		CP	60.185,00	PC	0,00	I	0,00	ECP	18.250,55	EC	0,00
		CS	185,00	TP	0,00	FPV	41.934,45			TR	0,00
<b>Totale Programma</b>	<b>07 PROGRAMMAZIONE E GOVERNO DELLA RETE DEI SERVIZI SOCIO SANITARI E SOCIALI</b>	RS	<b>198.374,90</b>	PR	<b>144.613,88</b>	R	<b>-12.808,17</b>			EP	<b>40.952,85</b>
		CP	<b>2.113.439,80</b>	PC	<b>1.807.012,83</b>	I	<b>2.049.740,64</b>	ECP	<b>21.764,71</b>	EC	<b>242.727,81</b>
		CS	<b>2.251.814,70</b>	TP	<b>1.951.626,71</b>	FPV	<b>41.934,45</b>			TR	<b>283.680,66</b>
<b>1209 Programma</b>	<b>09 SERVIZIO NECROSCOPICO E CIMITERIALE</b>										
<b>Titolo 1</b>	<b>SPESE CORRENTI</b>	RS	994.017,39	PR	526.078,21	R	-50.687,02			EP	417.252,16
		CP	5.620.498,88	PC	4.510.354,09	I	5.524.788,57	ECP	57.138,99	EC	1.014.434,48
		CS	6.575.944,95	TP	5.036.432,30	FPV	38.571,32			TR	1.431.686,64
<b>Titolo 2</b>	<b>SPESE IN CONTO CAPITALE</b>	RS	73.956,40	PR	73.956,40	R	0,00			EP	0,00
		CP	3.896.955,53	PC	277.109,33	I	517.292,67	ECP	323.151,14	EC	240.183,34



**CONTO DEL BILANCIO – GESTIONE DELLE SPESE  
SPESE**

MISSIONE, PROGRAMMA, TITOLO	DENOMINAZIONE	RESIDUI PASSIVI AL 1/1/2017 (RS)		PAGAMENTI IN C/RESIDUI (PR)		RIACCERTAMENTO RESIDUI (R)		RESIDUI PASSIVI DA ESERCIZI PRECEDENTI (EP=RS-PR+R)			
		PREVISIONI DEFINITIVE DI COMPETENZA (CP)		PAGAMENTI IN C//COMPETENZA (PC)		IMPEGNI (I)		ECONOMIE DI COMPETENZA (ECP=CP-I-FPV)		RESIDUI PASSIVI DA ESERCIZIO DI COMPETENZA (EC=I-PC)	
		PREVISIONI DEFINITIVE DI CASSA (CS)		TOTALE PAGAMENTI (TP=PR+PC)		FONDO PLURIENNALE VINCOLATO (FPV)		TOTALE RESIDUI PASSIVI DA RIPORTARE (TR=EP+EC)			
		CS	614.400,21	TP	351.065,73	FPV	3.056.511,72			TR	240.183,34
<b>Titolo 3</b>	<b>SPESE PER INCREMENTO ATTIVITA' FINANZIARIE</b>	RS	0,00	PR	0,00	R	0,00			EP	0,00
		CP	0,00	PC	0,00	I	0,00	ECP	0,00	EC	0,00
		CS	0,00	TP	0,00	FPV	0,00			TR	0,00
<b>Totale Programma</b>	<b>09 SERVIZIO NECROSCOPICO E CIMITERIALE</b>	RS	<b>1.067.973,79</b>	PR	<b>600.034,61</b>	R	<b>-50.687,02</b>			EP	<b>417.252,16</b>
		CP	<b>9.517.454,41</b>	PC	<b>4.787.463,42</b>	I	<b>6.042.081,24</b>	ECP	<b>380.290,13</b>	EC	<b>1.254.617,82</b>
		CS	<b>7.190.345,16</b>	TP	<b>5.387.498,03</b>	FPV	<b>3.095.083,04</b>			TR	<b>1.671.869,98</b>
<b>Totale MISSIONE 12</b>	<b>DIRITTI SOCIALI, POLITICHE SOCIALI E FAMIGLIA</b>	RS	<b>21.033.734,05</b>	PR	<b>16.056.924,06</b>	R	<b>-649.611,94</b>			EP	<b>4.327.198,05</b>
		CP	<b>106.451.340,03</b>	PC	<b>74.533.466,82</b>	I	<b>91.427.111,56</b>	ECP	<b>5.610.482,44</b>	EC	<b>16.893.644,74</b>
		CS	<b>117.072.892,83</b>	TP	<b>90.590.390,88</b>	FPV	<b>9.413.746,03</b>			TR	<b>21.220.842,79</b>

**CONTO DEL BILANCIO – GESTIONE DELLE SPESE  
SPESE**

MISSIONE, PROGRAMMA, TITOLO	DENOMINAZIONE	RESIDUI PASSIVI AL 1/1/2017 (RS)		PAGAMENTI IN C/RESIDUI (PR)		RIACCERTAMENTO RESIDUI (R)		RESIDUI PASSIVI DA ESERCIZI PRECEDENTI (EP=RS-PR+R)	
		PREVISIONI DEFINITIVE DI COMPETENZA (CP)		PAGAMENTI IN C//COMPETENZA (PC)		IMPEGNI (I)		ECONOMIE DI COMPETENZA (ECP=CP-I-FPV)	
		PREVISIONI DEFINITIVE DI CASSA (CS)		TOTALE PAGAMENTI (TP=PR+PC)		FONDO PLURIENNALE VINCOLATO (FPV)		TOTALE RESIDUI PASSIVI DA RIPORTARE (TR=EP+EC)	
<b>MISSIONE</b>	<b>13</b>	<b>TUTELA DELLA SALUTE</b>							
<b>1307</b>	<b>Programma</b>	<b>07</b>	<b>ULTERIORI SPESE IN MATERIA SANITARIA</b>						
<b>Titolo 1</b>	<b>SPESE CORRENTI</b>	RS	138.667,51	PR	126.589,94	R	-6.577,39	EP	5.500,18
		CP	814.745,66	PC	533.325,68	I	757.928,85	ECP	56.816,81
		CS	953.413,17	TP	659.915,62	FPV	0,00	TR	230.103,35
<b>Titolo 2</b>	<b>SPESE IN CONTO CAPITALE</b>	RS	0,00	PR	0,00	R	0,00	EP	0,00
		CP	35.397,10	PC	0,00	I	0,00	ECP	0,00
		CS	0,00	TP	0,00	FPV	35.397,10	TR	0,00
<b>Totale Programma</b>	<b>07</b>	<b>ULTERIORI SPESE IN MATERIA SANITARIA</b>							
		RS	<b>138.667,51</b>	PR	<b>126.589,94</b>	R	<b>-6.577,39</b>	EP	<b>5.500,18</b>
		CP	<b>850.142,76</b>	PC	<b>533.325,68</b>	I	<b>757.928,85</b>	ECP	<b>56.816,81</b>
		CS	<b>953.413,17</b>	TP	<b>659.915,62</b>	FPV	<b>35.397,10</b>	TR	<b>230.103,35</b>
<b>Totale MISSIONE 13</b>	<b>TUTELA DELLA SALUTE</b>	RS	<b>138.667,51</b>	PR	<b>126.589,94</b>	R	<b>-6.577,39</b>	EP	<b>5.500,18</b>
		CP	<b>850.142,76</b>	PC	<b>533.325,68</b>	I	<b>757.928,85</b>	ECP	<b>56.816,81</b>
		CS	<b>953.413,17</b>	TP	<b>659.915,62</b>	FPV	<b>35.397,10</b>	TR	<b>230.103,35</b>

**CONTO DEL BILANCIO – GESTIONE DELLE SPESE  
SPESE**

MISSIONE, PROGRAMMA, TITOLO	DENOMINAZIONE	RESIDUI PASSIVI AL 1/1/2017 (RS)		PAGAMENTI IN C/RESIDUI (PR)		RIACCERTAMENTO RESIDUI (R)		RESIDUI PASSIVI DA ESERCIZI PRECEDENTI (EP=RS-PR+R)				
		PREVISIONI DEFINITIVE DI COMPETENZA (CP)		PAGAMENTI IN C//COMPETENZA (PC)		IMPEGNI (I)		ECONOMIE DI COMPETENZA (ECP=CP-I-FPV)				
		PREVISIONI DEFINITIVE DI CASSA (CS)		TOTALE PAGAMENTI (TP=PR+PC)		FONDO PLURIENNALE VINCOLATO (FPV)		TOTALE RESIDUI PASSIVI DA RIPORTARE (TR=EP+EC)				
<b>MISSIONE</b>	<b>14</b>	<b>SVILUPPO ECONOMICO E COMPETITIVITÀ</b>										
<b>1401</b>	<b>Programma</b>	<b>01</b>	<b>INDUSTRIA, E PMI E ARTIGIANATO</b>									
<b>Titolo 1</b>	<b>SPESE CORRENTI</b>		RS	0,00	PR	0,00	R	0,00	EP	0,00		
			CP	0,00	PC	0,00	I	0,00	ECP	0,00		
			CS	0,00	TP	0,00	FPV	0,00		0,00		
<b>Titolo 2</b>	<b>SPESE IN CONTO CAPITALE</b>		RS	0,00	PR	0,00	R	0,00	EP	0,00		
			CP	0,00	PC	0,00	I	0,00	ECP	0,00		
			CS	0,00	TP	0,00	FPV	0,00		0,00		
<b>Totale Programma</b>	<b>01</b>	<b>INDUSTRIA, E PMI E ARTIGIANATO</b>		RS	<b>0,00</b>	PR	<b>0,00</b>	R	<b>0,00</b>	EP	<b>0,00</b>	
			CP	<b>0,00</b>	PC	<b>0,00</b>	I	<b>0,00</b>	ECP	<b>0,00</b>	EC	<b>0,00</b>
			CS	<b>0,00</b>	TP	<b>0,00</b>	FPV	<b>0,00</b>		TR	<b>0,00</b>	
<b>1402</b>	<b>Programma</b>	<b>02</b>	<b>COMMERCIO - RETI DISTRIBUTIVE - TUTELA DEI CONSUMATORI</b>									
<b>Titolo 1</b>	<b>SPESE CORRENTI</b>		RS	926.131,66	PR	415.104,00	R	-18.789,51	EP	492.238,15		
			CP	4.894.736,41	PC	3.756.135,62	I	4.640.862,50	ECP	253.873,91	EC	884.726,88
			CS	5.820.868,07	TP	4.171.239,62	FPV	0,00		TR	1.376.965,03	
<b>Titolo 2</b>	<b>SPESE IN CONTO CAPITALE</b>		RS	0,00	PR	0,00	R	0,00	EP	0,00		
			CP	3.425.609,78	PC	1.037.426,75	I	2.191.449,66	ECP	509.756,23	EC	1.154.022,91
			CS	2.199.761,75	TP	1.037.426,75	FPV	724.403,89		TR	1.154.022,91	
<b>Totale Programma</b>	<b>02</b>	<b>COMMERCIO - RETI DISTRIBUTIVE - TUTELA DEI CONSUMATORI</b>		RS	<b>926.131,66</b>	PR	<b>415.104,00</b>	R	<b>-18.789,51</b>	EP	<b>492.238,15</b>	
			CP	<b>8.320.346,19</b>	PC	<b>4.793.562,37</b>	I	<b>6.832.312,16</b>	ECP	<b>763.630,14</b>	EC	<b>2.038.749,79</b>
			CS	<b>8.020.629,82</b>	TP	<b>5.208.666,37</b>	FPV	<b>724.403,89</b>		TR	<b>2.530.987,94</b>	

**CONTO DEL BILANCIO – GESTIONE DELLE SPESE  
SPESE**

Pag. 41

MISSIONE, PROGRAMMA, TITOLO	DENOMINAZIONE	RESIDUI PASSIVI AL 1/1/2017 (RS)		PAGAMENTI IN C/RESIDUI (PR)		RIACCERTAMENTO RESIDUI (R)		RESIDUI PASSIVI DA ESERCIZI PRECEDENTI (EP=RS-PR+R)			
		PREVISIONI DEFINITIVE DI COMPETENZA (CP)		PAGAMENTI IN C//COMPETENZA (PC)		IMPEGNI (I)		ECONOMIE DI COMPETENZA (ECP=CP-I-FPV)		RESIDUI PASSIVI DA ESERCIZIO DI COMPETENZA (EC=I-PC)	
		PREVISIONI DEFINITIVE DI CASSA (CS)		TOTALE PAGAMENTI (TP=PR+PC)		FONDO PLURIENNALE VINCOLATO (FPV)				TOTALE RESIDUI PASSIVI DA RIPORTARE (TR=EP+EC)	
<b>1403</b> Programma	<b>03</b> RICERCA E INNOVAZIONE										
<b>Titolo 1</b>	<b>SPESE CORRENTI</b>	RS	15.038,97	PR	12.803,80	R	-1.104,32		EP		1.130,85
		CP	216.877,52	PC	118.091,32	I	123.249,37	ECP	93.628,15	EC	5.158,05
		CS	231.916,49	TP	130.895,12	FPV	0,00			TR	6.288,90
<b>Titolo 2</b>	<b>SPESE IN CONTO CAPITALE</b>	RS	0,00	PR	0,00	R	0,00		EP		0,00
		CP	3.137.703,07	PC	54.685,58	I	103.929,09	ECP	1.741.558,04	EC	49.243,51
		CS	1.845.487,13	TP	54.685,58	FPV	1.292.215,94			TR	49.243,51
<b>Totale Programma</b>	<b>03 RICERCA E INNOVAZIONE</b>	RS	<b>15.038,97</b>	PR	<b>12.803,80</b>	R	<b>-1.104,32</b>		EP		<b>1.130,85</b>
		CP	<b>3.354.580,59</b>	PC	<b>172.776,90</b>	I	<b>227.178,46</b>	ECP	<b>1.835.186,19</b>	EC	<b>54.401,56</b>
		CS	<b>2.077.403,62</b>	TP	<b>185.580,70</b>	FPV	<b>1.292.215,94</b>			TR	<b>55.532,41</b>
<b>1404</b> Programma	<b>04</b> RETI E ALTRI SERVIZI DI PUBBLICA UTILITA'										
<b>Titolo 1</b>	<b>SPESE CORRENTI</b>	RS	651.826,19	PR	309.461,49	R	-100.335,19		EP		242.029,51
		CP	1.829.240,61	PC	1.583.969,94	I	1.806.450,58	ECP	22.790,03	EC	222.480,64
		CS	2.481.066,80	TP	1.893.431,43	FPV	0,00			TR	464.510,15
<b>Titolo 2</b>	<b>SPESE IN CONTO CAPITALE</b>	RS	0,00	PR	0,00	R	0,00		EP		0,00
		CP	0,00	PC	0,00	I	0,00	ECP	0,00	EC	0,00
		CS	0,00	TP	0,00	FPV	0,00			TR	0,00
<b>Totale Programma</b>	<b>04 RETI E ALTRI SERVIZI DI PUBBLICA UTILITA'</b>	RS	<b>651.826,19</b>	PR	<b>309.461,49</b>	R	<b>-100.335,19</b>		EP		<b>242.029,51</b>
		CP	<b>1.829.240,61</b>	PC	<b>1.583.969,94</b>	I	<b>1.806.450,58</b>	ECP	<b>22.790,03</b>	EC	<b>222.480,64</b>
		CS	<b>2.481.066,80</b>	TP	<b>1.893.431,43</b>	FPV	<b>0,00</b>			TR	<b>464.510,15</b>
<b>Totale MISSIONE 14</b>	<b>SVILUPPO ECONOMICO E COMPETITIVITÀ</b>	RS	<b>1.592.996,82</b>	PR	<b>737.369,29</b>	R	<b>-120.229,02</b>		EP		<b>735.398,51</b>
		CP	<b>13.504.167,39</b>	PC	<b>6.550.309,21</b>	I	<b>8.865.941,20</b>	ECP	<b>2.621.606,36</b>	EC	<b>2.315.631,99</b>

**CONTO DEL BILANCIO – GESTIONE DELLE SPESE  
SPESE**

MISSIONE, PROGRAMMA, TITOLO	DENOMINAZIONE	RESIDUI PASSIVI AL 1/1/2017 (RS)	PAGAMENTI IN C/RESIDUI (PR)	RIACCERTAMENTO RESIDUI (R)		RESIDUI PASSIVI DA ESERCIZI PRECEDENTI (EP=RS-PR+R)
		PREVISIONI DEFINITIVE DI COMPETENZA (CP)	PAGAMENTI IN C//COMPETENZA (PC)	IMPEGNI (I)	ECONOMIE DI COMPETENZA (ECP=CP-I-FPV)	RESIDUI PASSIVI DA ESERCIZIO DI COMPETENZA (EC=I-PC)
		PREVISIONI DEFINITIVE DI CASSA (CS)	TOTALE PAGAMENTI (TP=PR+PC)	FONDO PLURIENNALE VINCOLATO (FPV)		TOTALE RESIDUI PASSIVI DA RIPORTARE (TR=EP+EC)
		CS 12.579.100,24	TP 7.287.678,50	FPV 2.016.619,83		TR 3.051.030,50

**CONTO DEL BILANCIO – GESTIONE DELLE SPESE  
SPESE**

MISSIONE, PROGRAMMA, TITOLO	DENOMINAZIONE	RESIDUI PASSIVI AL 1/1/2017 (RS)		PAGAMENTI IN C/RESIDUI (PR)		RIACCERTAMENTO RESIDUI (R)		RESIDUI PASSIVI DA ESERCIZI PRECEDENTI (EP=RS-PR+R)	
		PREVISIONI DEFINITIVE DI COMPETENZA (CP)		PAGAMENTI IN C//COMPETENZA (PC)		IMPEGNI (I)		ECONOMIE DI COMPETENZA (ECP=CP-I-FPV)	
		PREVISIONI DEFINITIVE DI CASSA (CS)		TOTALE PAGAMENTI (TP=PR+PC)		FONDO PLURIENNALE VINCOLATO (FPV)		TOTALE RESIDUI PASSIVI DA RIPORTARE (TR=EP+EC)	
<b>MISSIONE</b>	<b>15</b>	<b>POLITICHE PER IL LAVORO E LA FORMAZIONE PROFESSIONALE</b>							
<b>1503 Programma</b>	<b>03</b>	<b>SOSTEGNO ALL'OCCUPAZIONE</b>							
<b>Titolo 1</b>	<b>SPESE CORRENTI</b>	RS	834.571,81	PR	708.377,63	R	-87.164,86	EP	39.029,32
		CP	3.740.980,41	PC	2.980.355,28	I	3.712.966,30	ECP	28.014,11
		CS	4.575.552,22	TP	3.688.732,91	FPV	0,00	TR	771.640,34
<b>Titolo 2</b>	<b>SPESE IN CONTO CAPITALE</b>	RS	0,00	PR	0,00	R	0,00	EP	0,00
		CP	1.624.493,31	PC	364.398,92	I	377.743,56	ECP	891.473,48
		CS	377.743,57	TP	364.398,92	FPV	355.276,27	TR	13.344,64
<b>Titolo 3</b>	<b>SPESE PER INCREMENTO ATTIVITA' FINANZIARIE</b>	RS	0,00	PR	0,00	R	0,00	EP	0,00
		CP	0,00	PC	0,00	I	0,00	ECP	0,00
		CS	0,00	TP	0,00	FPV	0,00	TR	0,00
<b>Totale Programma</b>	<b>03 SOSTEGNO ALL'OCCUPAZIONE</b>	RS	<b>834.571,81</b>	PR	<b>708.377,63</b>	R	<b>-87.164,86</b>	EP	<b>39.029,32</b>
		CP	<b>5.365.473,72</b>	PC	<b>3.344.754,20</b>	I	<b>4.090.709,86</b>	ECP	<b>919.487,59</b>
		CS	<b>4.953.295,79</b>	TP	<b>4.053.131,83</b>	FPV	<b>355.276,27</b>	TR	<b>784.984,98</b>
<b>Totale MISSIONE 15</b>	<b>POLITICHE PER IL LAVORO E LA FORMAZIONE PROFESSIONALE</b>	RS	<b>834.571,81</b>	PR	<b>708.377,63</b>	R	<b>-87.164,86</b>	EP	<b>39.029,32</b>
		CP	<b>5.365.473,72</b>	PC	<b>3.344.754,20</b>	I	<b>4.090.709,86</b>	ECP	<b>919.487,59</b>
		CS	<b>4.953.295,79</b>	TP	<b>4.053.131,83</b>	FPV	<b>355.276,27</b>	TR	<b>784.984,98</b>

**CONTO DEL BILANCIO – GESTIONE DELLE SPESE  
SPESE**

MISSIONE, PROGRAMMA, TITOLO	DENOMINAZIONE	RESIDUI PASSIVI AL 1/1/2017 (RS)		PAGAMENTI IN C/RESIDUI (PR)		RIACCERTAMENTO RESIDUI (R)		RESIDUI PASSIVI DA ESERCIZI PRECEDENTI (EP=RS-PR+R)				
		PREVISIONI DEFINITIVE DI COMPETENZA (CP)		PAGAMENTI IN C//COMPETENZA (PC)		IMPEGNI (I)		ECONOMIE DI COMPETENZA (ECP=CP-I-FPV)				
		PREVISIONI DEFINITIVE DI CASSA (CS)		TOTALE PAGAMENTI (TP=PR+PC)		FONDO PLURIENNALE VINCOLATO (FPV)		TOTALE RESIDUI PASSIVI DA RIPORTARE (TR=EP+EC)				
<b>MISSIONE</b>	<b>17</b>	<b>ENERGIA E DIVERSIFICAZIONE DELLE FONTI ENERGETICHE</b>										
<b>1701</b>	<b>Programma</b>	<b>01</b>	<b>FONTI ENERGETICHE</b>									
<b>Titolo 1</b>	<b>SPESE CORRENTI</b>		RS	183.015,51	PR	79.594,89	R	-9.742,92	EP	93.677,70		
			CP	751.902,51	PC	520.866,58	I	590.747,57	ECP	161.154,94		
			CS	934.918,02	TP	600.461,47	FPV	0,00	TR	163.558,69		
<b>Titolo 2</b>	<b>SPESE IN CONTO CAPITALE</b>		RS	0,00	PR	0,00	R	0,00	EP	0,00		
			CP	2.688.106,98	PC	81.190,31	I	91.851,56	ECP	2.046.938,76		
			CS	841.890,32	TP	81.190,31	FPV	549.316,66	TR	10.661,25		
<b>Totale Programma</b>	<b>01</b>	<b>FONTI ENERGETICHE</b>		RS	<b>183.015,51</b>	PR	<b>79.594,89</b>	R	<b>-9.742,92</b>	EP	<b>93.677,70</b>	
			CP	<b>3.440.009,49</b>	PC	<b>602.056,89</b>	I	<b>682.599,13</b>	ECP	<b>2.208.093,70</b>	EC	<b>80.542,24</b>
			CS	<b>1.776.808,34</b>	TP	<b>681.651,78</b>	FPV	<b>549.316,66</b>	TR	<b>174.219,94</b>		
<b>Totale MISSIONE 17</b>	<b>ENERGIA E DIVERSIFICAZIONE DELLE FONTI ENERGETICHE</b>		RS	<b>183.015,51</b>	PR	<b>79.594,89</b>	R	<b>-9.742,92</b>	EP	<b>93.677,70</b>		
			CP	<b>3.440.009,49</b>	PC	<b>602.056,89</b>	I	<b>682.599,13</b>	ECP	<b>2.208.093,70</b>	EC	<b>80.542,24</b>
			CS	<b>1.776.808,34</b>	TP	<b>681.651,78</b>	FPV	<b>549.316,66</b>	TR	<b>174.219,94</b>		

**CONTO DEL BILANCIO – GESTIONE DELLE SPESE  
SPESE**

MISSIONE, PROGRAMMA, TITOLO	DENOMINAZIONE	RESIDUI PASSIVI AL 1/1/2017 (RS)		PAGAMENTI IN C/RESIDUI (PR)		RIACCERTAMENTO RESIDUI (R)		RESIDUI PASSIVI DA ESERCIZI PRECEDENTI (EP=RS-PR+R)			
		PREVISIONI DEFINITIVE DI COMPETENZA (CP)		PAGAMENTI IN C//COMPETENZA (PC)		IMPEGNI (I)		ECONOMIE DI COMPETENZA (ECP=CP-I-FPV)		RESIDUI PASSIVI DA ESERCIZIO DI COMPETENZA (EC=I-PC)	
		PREVISIONI DEFINITIVE DI CASSA (CS)		TOTALE PAGAMENTI (TP=PR+PC)		FONDO PLURIENNALE VINCOLATO (FPV)				TOTALE RESIDUI PASSIVI DA RIPORTARE (TR=EP+EC)	
<b>MISSIONE</b>	<b>20 FONDI E ACCANTONAMENTI</b>										
<b>2001 Programma</b>	<b>01 FONDO DI RISERVA</b>										
<b>Titolo 1</b>	<b>SPESE CORRENTI</b>	RS	0,00	PR	0,00	R	0,00		EP	0,00	
		CP	1.570.807,13	PC	0,00	I	0,00	ECP	1.570.807,13	EC	0,00
		CS	2.242.947,56	TP	0,00	FPV	0,00		TR	0,00	
<b>Totale Programma</b>	<b>01 FONDO DI RISERVA</b>	RS	<b>0,00</b>	PR	<b>0,00</b>	R	<b>0,00</b>		EP	<b>0,00</b>	
		CP	<b>1.570.807,13</b>	PC	<b>0,00</b>	I	<b>0,00</b>	ECP	<b>1.570.807,13</b>	EC	<b>0,00</b>
		CS	<b>2.242.947,56</b>	TP	<b>0,00</b>	FPV	<b>0,00</b>		TR	<b>0,00</b>	
<b>2002 Programma</b>	<b>02 FONDO CREDITI DI DUBBIA ESIGIBILITA'</b>										
<b>Titolo 1</b>	<b>SPESE CORRENTI</b>	RS	0,00	PR	0,00	R	0,00		EP	0,00	
		CP	33.284.405,45	PC	0,00	I	0,00	ECP	33.284.405,45	EC	0,00
		CS	0,00	TP	0,00	FPV	0,00		TR	0,00	
<b>Titolo 2</b>	<b>SPESE IN CONTO CAPITALE</b>	RS	0,00	PR	0,00	R	0,00		EP	0,00	
		CP	632.688,00	PC	0,00	I	0,00	ECP	632.688,00	EC	0,00
		CS	0,00	TP	0,00	FPV	0,00		TR	0,00	
<b>Totale Programma</b>	<b>02 FONDO CREDITI DI DUBBIA ESIGIBILITA'</b>	RS	<b>0,00</b>	PR	<b>0,00</b>	R	<b>0,00</b>		EP	<b>0,00</b>	
		CP	<b>33.917.093,45</b>	PC	<b>0,00</b>	I	<b>0,00</b>	ECP	<b>33.917.093,45</b>	EC	<b>0,00</b>
		CS	<b>0,00</b>	TP	<b>0,00</b>	FPV	<b>0,00</b>		TR	<b>0,00</b>	
<b>2003 Programma</b>	<b>03 ALTRI FONDI</b>										
<b>Titolo 1</b>	<b>SPESE CORRENTI</b>	RS	0,00	PR	0,00	R	0,00		EP	0,00	
		CP	3.002.944,78	PC	0,00	I	0,00	ECP	3.002.944,78	EC	0,00
		CS	0,00	TP	0,00	FPV	0,00		TR	0,00	



**CONTO DEL BILANCIO – GESTIONE DELLE SPESE  
SPESE**

MISSIONE, PROGRAMMA, TITOLO	DENOMINAZIONE	RESIDUI PASSIVI AL 1/1/2017 (RS)		PAGAMENTI IN C/RESIDUI (PR)		RIACCERTAMENTO RESIDUI (R)		RESIDUI PASSIVI DA ESERCIZI PRECEDENTI (EP=RS-PR+R)			
		PREVISIONI DEFINITIVE DI COMPETENZA (CP)		PAGAMENTI IN C//COMPETENZA (PC)		IMPEGNI (I)		ECONOMIE DI COMPETENZA (ECP=CP-I-FPV)		RESIDUI PASSIVI DA ESERCIZIO DI COMPETENZA (EC=I-PC)	
		PREVISIONI DEFINITIVE DI CASSA (CS)		TOTALE PAGAMENTI (TP=PR+PC)		FONDO PLURIENNALE VINCOLATO (FPV)		TOTALE RESIDUI PASSIVI DA RIPORTARE (TR=EP+EC)			
Totale Programma	03 ALTRI FONDI	RS	0,00	PR	0,00	R	0,00	EP	0,00		
		CP	3.002.944,78	PC	0,00	I	0,00	ECP	3.002.944,78	EC	0,00
		CS	0,00	TP	0,00	FPV	0,00	TR	0,00		
Totale MISSIONE 20	FONDI E ACCANTONAMENTI	RS	0,00	PR	0,00	R	0,00	EP	0,00		
		CP	38.490.845,36	PC	0,00	I	0,00	ECP	38.490.845,36	EC	0,00
		CS	2.242.947,56	TP	0,00	FPV	0,00	TR	0,00		

**CONTO DEL BILANCIO – GESTIONE DELLE SPESE  
SPESE**

MISSIONE, PROGRAMMA, TITOLO	DENOMINAZIONE	RESIDUI PASSIVI AL 1/1/2017 (RS)		PAGAMENTI IN C/RESIDUI (PR)		RIACCERTAMENTO RESIDUI (R)		RESIDUI PASSIVI DA ESERCIZI PRECEDENTI (EP=RS-PR+R)				
		PREVISIONI DEFINITIVE DI COMPETENZA (CP)		PAGAMENTI IN C//COMPETENZA (PC)		IMPEGNI (I)		ECONOMIE DI COMPETENZA (ECP=CP-I-FPV)				
		PREVISIONI DEFINITIVE DI CASSA (CS)		TOTALE PAGAMENTI (TP=PR+PC)		FONDO PLURIENNALE VINCOLATO (FPV)		TOTALE RESIDUI PASSIVI DA RIPORTARE (TR=EP+EC)				
<b>MISSIONE</b>	<b>50</b>	<b>DEBITO PUBBLICO</b>										
<b>5001</b>	<b>Programma</b>	<b>01</b>	<b>QUOTA INTERESSI AMMORTAMENTO MUTUI E PRESTITI OBBLIGAZIONARI</b>									
	<b>Titolo 1</b>		<b>SPESE CORRENTI</b>									
			RS	49.173,87	PR	49.173,87	R	0,00		EP	0,00	
			CP	6.164.027,33	PC	5.882.383,03	I	5.971.355,65	ECP	192.671,68	EC	88.972,62
			CS	6.213.201,20	TP	5.931.556,90	FPV	0,00		TR	88.972,62	
	<b>Totale Programma</b>	<b>01</b>	<b>QUOTA INTERESSI AMMORTAMENTO MUTUI E PRESTITI OBBLIGAZIONARI</b>									
			RS	<b>49.173,87</b>	PR	<b>49.173,87</b>	R	<b>0,00</b>		EP	<b>0,00</b>	
			CP	<b>6.164.027,33</b>	PC	<b>5.882.383,03</b>	I	<b>5.971.355,65</b>	ECP	<b>192.671,68</b>	EC	<b>88.972,62</b>
			CS	<b>6.213.201,20</b>	TP	<b>5.931.556,90</b>	FPV	<b>0,00</b>		TR	<b>88.972,62</b>	
<b>5002</b>	<b>Programma</b>	<b>02</b>	<b>QUOTA CAPITALE AMMORTAMENTO MUTUI E PRESTITI OBBLIGAZIONARI</b>									
	<b>Titolo 4</b>		<b>RIMBORSO PRESTITI</b>									
			RS	0,00	PR	0,00	R	0,00		EP	0,00	
			CP	82.974.623,39	PC	81.523.912,98	I	81.523.912,98	ECP	1.450.710,41	EC	0,00
			CS	82.974.623,39	TP	81.523.912,98	FPV	0,00		TR	0,00	
	<b>Totale Programma</b>	<b>02</b>	<b>QUOTA CAPITALE AMMORTAMENTO MUTUI E PRESTITI OBBLIGAZIONARI</b>									
			RS	<b>0,00</b>	PR	<b>0,00</b>	R	<b>0,00</b>		EP	<b>0,00</b>	
			CP	<b>82.974.623,39</b>	PC	<b>81.523.912,98</b>	I	<b>81.523.912,98</b>	ECP	<b>1.450.710,41</b>	EC	<b>0,00</b>
			CS	<b>82.974.623,39</b>	TP	<b>81.523.912,98</b>	FPV	<b>0,00</b>		TR	<b>0,00</b>	
<b>Totale MISSIONE 50</b>	<b>DEBITO PUBBLICO</b>		RS	<b>49.173,87</b>	PR	<b>49.173,87</b>	R	<b>0,00</b>		EP	<b>0,00</b>	
			CP	<b>89.138.650,72</b>	PC	<b>87.406.296,01</b>	I	<b>87.495.268,63</b>	ECP	<b>1.643.382,09</b>	EC	<b>88.972,62</b>
			CS	<b>89.187.824,59</b>	TP	<b>87.455.469,88</b>	FPV	<b>0,00</b>		TR	<b>88.972,62</b>	

**CONTO DEL BILANCIO – GESTIONE DELLE SPESE  
SPESE**

MISSIONE, PROGRAMMA, TITOLO	DENOMINAZIONE	RESIDUI PASSIVI AL 1/1/2017 (RS)		PAGAMENTI IN C/RESIDUI (PR)		RIACCERTAMENTO RESIDUI (R)		RESIDUI PASSIVI DA ESERCIZI PRECEDENTI (EP=RS-PR+R)		
		PREVISIONI DEFINITIVE DI COMPETENZA (CP)		PAGAMENTI IN C//COMPETENZA (PC)		IMPEGNI (I)		ECONOMIE DI COMPETENZA (ECP=CP-I-FPV)		
		PREVISIONI DEFINITIVE DI CASSA (CS)		TOTALE PAGAMENTI (TP=PR+PC)		FONDO PLURIENNALE VINCOLATO (FPV)		TOTALE RESIDUI PASSIVI DA RIPORTARE (TR=EP+EC)		
<b>MISSIONE</b>	<b>60</b>	<b>ANTICIPAZIONI FINANZIARIE</b>								
<b>6001</b>	<b>Programma</b>	<b>01</b>	<b>RESTITUZIONE ANTICIPAZIONI DI TESORERIA</b>							
<b>Titolo 5</b>	<b>CHIUSURA ANTICIPAZIONI RICEVUTE DA ISTITUTO TESORIERE/CASSIERE</b>		RS	0,00	PR	0,00	R	0,00	EP	0,00
			CP	197.594.859,95	PC	0,00	I	0,00	ECP	197.594.859,95
			CS	197.594.859,95	TP	0,00	FPV	0,00	TR	0,00
<b>Totale Programma</b>	<b>01</b>	<b>RESTITUZIONE ANTICIPAZIONI DI TESORERIA</b>								
			RS	<b>0,00</b>	PR	<b>0,00</b>	R	<b>0,00</b>	EP	<b>0,00</b>
			CP	<b>197.594.859,95</b>	PC	<b>0,00</b>	I	<b>0,00</b>	ECP	<b>197.594.859,95</b>
			CS	<b>197.594.859,95</b>	TP	<b>0,00</b>	FPV	<b>0,00</b>	TR	<b>0,00</b>
<b>Totale MISSIONE 60</b>	<b>ANTICIPAZIONI FINANZIARIE</b>		RS	<b>0,00</b>	PR	<b>0,00</b>	R	<b>0,00</b>	EP	<b>0,00</b>
			CP	<b>197.594.859,95</b>	PC	<b>0,00</b>	I	<b>0,00</b>	ECP	<b>197.594.859,95</b>
			CS	<b>197.594.859,95</b>	TP	<b>0,00</b>	FPV	<b>0,00</b>	TR	<b>0,00</b>

**CONTO DEL BILANCIO – GESTIONE DELLE SPESE  
SPESE**

MISSIONE, PROGRAMMA, TITOLO	DENOMINAZIONE	RESIDUI PASSIVI AL 1/1/2017 (RS)		PAGAMENTI IN C/RESIDUI (PR)		RIACCERTAMENTO RESIDUI (R)		RESIDUI PASSIVI DA ESERCIZI PRECEDENTI (EP=RS-PR+R)				
		PREVISIONI DEFINITIVE DI COMPETENZA (CP)		PAGAMENTI IN C//COMPETENZA (PC)		IMPEGNI (I)		ECONOMIE DI COMPETENZA (ECP=CP-I-FPV)		RESIDUI PASSIVI DA ESERCIZIO DI COMPETENZA (EC=I-PC)		
		PREVISIONI DEFINITIVE DI CASSA (CS)		TOTALE PAGAMENTI (TP=PR+PC)		FONDO PLURIENNALE VINCOLATO (FPV)				TOTALE RESIDUI PASSIVI DA RIPORTARE (TR=EP+EC)		
<b>MISSIONE</b>	<b>99</b>	<b>SERVIZI PER CONTO TERZI</b>										
<b>9901</b>	<b>Programma</b>	<b>01</b>	<b>SERVIZI PER CONTO TERZI - PARTITE DI GIRO</b>									
	<b>Titolo 7</b>		<b>USCITE PER CONTO TERZI E PARTITE DI GIRO</b>									
			RS	18.511.223,35	PR	11.469.521,56	R	-629.655,04		EP	6.412.046,75	
			CP	223.715.885,16	PC	127.464.734,84	I	141.076.534,58	ECP	82.639.350,58	EC	13.611.799,74
			CS	242.227.108,51	TP	138.934.256,40	FPV	0,00		TR	20.023.846,49	
	<b>Totale Programma</b>	<b>01</b>	<b>SERVIZI PER CONTO TERZI - PARTITE DI GIRO</b>									
			RS	18.511.223,35	PR	11.469.521,56	R	-629.655,04		EP	6.412.046,75	
			CP	223.715.885,16	PC	127.464.734,84	I	141.076.534,58	ECP	82.639.350,58	EC	13.611.799,74
			CS	242.227.108,51	TP	138.934.256,40	FPV	0,00		TR	20.023.846,49	
	<b>Totale MISSIONE 99</b>		<b>SERVIZI PER CONTO TERZI</b>									
			RS	18.511.223,35	PR	11.469.521,56	R	-629.655,04		EP	6.412.046,75	
			CP	223.715.885,16	PC	127.464.734,84	I	141.076.534,58	ECP	82.639.350,58	EC	13.611.799,74
			CS	242.227.108,51	TP	138.934.256,40	FPV	0,00		TR	20.023.846,49	
	<b>TOTALE MISSIONI</b>		RS	158.845.241,30	PR	114.067.609,93	R	-8.468.224,53		EP	36.309.406,84	
			CP	1.702.821.640,16	PC	952.873.143,88	I	1.075.014.843,08	ECP	479.311.718,79	EC	122.141.699,20
			CS	1.628.548.122,65	TP	1.066.940.753,81	FPV	148.495.078,29		TR	158.451.106,04	
	<b>TOTALE GENERALE DELLE SPESE</b>		RS	158.845.241,30	PR	114.067.609,93	R	-8.468.224,53		EP	36.309.406,84	
			CP	1.702.821.640,16	PC	952.873.143,88	I	1.075.014.843,08	ECP	479.311.718,79	EC	122.141.699,20
			CS	1.628.548.122,65	TP	1.066.940.753,81	FPV	148.495.078,29		TR	158.451.106,04	



CONTO DEL BILANCIO

*Riepilogo generale delle Spese per Missioni*



**CONTO DEL BILANCIO – RIEPILOGO GENERALE DELLE SPESE PER MISSIONE**

MISSIONE	DENOMINAZIONE	RESIDUI PASSIVI AL 1/1/2017 (RS)		PAGAMENTI IN C/RESIDUI (PR)		RIACCERTAMENTO RESIDUI (R)		RESIDUI PASSIVI DA ESERCIZI PRECEDENTI (EP=RS-PR+R)			
		PREVISIONI DEFINITIVE DI COMPETENZA (CP)		PAGAMENTI IN C//COMPETENZA (PC)		IMPEGNI (I)		ECONOMIE DI COMPETENZA (ECP=CP-I-FPV)			
		PREVISIONI DEFINITIVE DI CASSA (CS)		TOTALE PAGAMENTI (TP=PR+PC)		FONDO PLURIENNALE VINCOLATO (FPV)		TOTALE RESIDUI PASSIVI DA RIPORTARE (TR=EP+EC)			
<b>DISAVANZO DI AMMINISTRAZIONE</b>		CP	0,00								
<b>MISSIONE 01</b>	<b>SERVIZI ISTITUZIONALI, GENERALI E DI GESTIONE</b>	RS	29.890.962,00	PR	19.960.486,85	R	-3.714.909,91	EP	6.215.565,24		
		CP	346.904.299,45	PC	214.751.786,77	I	235.097.960,05	ECP	64.967.487,68	EC	20.346.173,28
		CS	318.071.992,44	TP	234.712.273,62	FPV	46.838.851,72	TR	26.561.738,52		
<b>MISSIONE 02</b>	<b>GIUSTIZIA</b>	RS	980.354,60	PR	23.037,63	R	-523.397,94	EP	433.919,03		
		CP	1.192.806,49	PC	405.688,15	I	425.000,91	ECP	376.752,77	EC	19.312,76
		CS	1.782.108,28	TP	428.725,78	FPV	391.052,81	TR	453.231,79		
<b>MISSIONE 03</b>	<b>ORDINE PUBBLICO E SICUREZZA</b>	RS	11.868.899,27	PR	9.624.704,52	R	-1.443.064,53	EP	801.130,22		
		CP	49.816.640,08	PC	37.811.867,53	I	47.982.009,12	ECP	498.822,08	EC	10.170.141,59
		CS	60.073.852,71	TP	47.436.572,05	FPV	1.335.808,88	TR	10.971.271,81		
<b>MISSIONE 04</b>	<b>ISTRUZIONE E DIRITTO ALLO STUDIO</b>	RS	18.544.672,16	PR	14.258.740,95	R	-293.638,26	EP	3.992.292,95		
		CP	82.479.261,80	PC	52.277.339,41	I	69.148.912,81	ECP	7.873.483,03	EC	16.871.573,40
		CS	90.687.115,69	TP	66.536.080,36	FPV	5.456.865,96	TR	20.863.866,35		
<b>MISSIONE 05</b>	<b>TUTELA E VALORIZZAZIONE DEI BENI E DELLE ATTIVITA' CULTURALI</b>	RS	5.423.101,38	PR	3.364.992,90	R	-34.919,83	EP	2.023.188,65		
		CP	35.317.620,59	PC	25.632.997,55	I	28.360.981,82	ECP	5.698.227,07	EC	2.727.984,27
		CS	37.517.319,09	TP	28.997.990,45	FPV	1.258.411,70	TR	4.751.172,92		
<b>MISSIONE 06</b>	<b>POLITICHE GIOVANILI, SPORT E TEMPO LIBERO</b>	RS	794.643,54	PR	524.132,39	R	-4.192,70	EP	266.318,45		
		CP	7.609.415,25	PC	3.501.707,33	I	4.127.648,73	ECP	2.893.007,70	EC	625.941,40
		CS	6.030.025,51	TP	4.025.839,72	FPV	588.758,82	TR	892.259,85		
<b>MISSIONE 07</b>	<b>TURISMO</b>	RS	620.137,59	PR	517.891,47	R	-30.743,33	EP	71.502,79		
		CP	3.696.789,12	PC	2.889.531,34	I	3.608.155,39	ECP	50.555,84	EC	718.624,05
		CS	4.278.848,82	TP	3.407.422,81	FPV	38.077,89	TR	790.126,84		



**CONTO DEL BILANCIO – RIEPILOGO GENERALE DELLE SPESE PER MISSIONE**

MISSIONE	DENOMINAZIONE	RESIDUI PASSIVI AL 1/1/2017 (RS)		PAGAMENTI IN C/RESIDUI (PR)		RIACCERTAMENTO RESIDUI (R)		RESIDUI PASSIVI DA ESERCIZI PRECEDENTI (EP=RS-PR+R)	
		PREVISIONI DEFINITIVE DI COMPETENZA (CP)		PAGAMENTI IN C//COMPETENZA (PC)		IMPEGNI (I)		ECONOMIE DI COMPETENZA (ECP=CP-I-FPV)	
		PREVISIONI DEFINITIVE DI CASSA (CS)		TOTALE PAGAMENTI (TP=PR+PC)		FONDO PLURIENNALE VINCOLATO (FPV)		TOTALE RESIDUI PASSIVI DA RIPORTARE (TR=EP+EC)	
MISSIONE 08	ASSETTO DEL TERRITORIO ED EDILIZIA ABITATIVA	RS	306.077,87	PR	296.426,44	R	-9.651,43	EP	0,00
		CP	32.061.054,44	PC	6.882.175,62	I	7.097.269,74	ECP	4.748.318,58
		CS	10.676.590,06	TP	7.178.602,06	FPV	20.215.466,12	TR	215.094,12
MISSIONE 09	SVILUPPO SOSTENIBILE E TUTELA DEL TERRITORIO E DELL'AMBIENTE	RS	10.058.481,25	PR	3.625.356,37	R	-579.547,41	EP	5.853.577,47
		CP	191.536.460,20	PC	155.553.421,52	I	163.153.294,52	ECP	15.211.610,45
		CS	184.633.604,27	TP	159.178.777,89	FPV	13.171.555,23	TR	13.453.450,47
MISSIONE 10	TRASPORTI E DIRITTO ALLA MOBILITÀ	RS	37.621.428,72	PR	32.329.510,05	R	-298.451,00	EP	4.993.467,67
		CP	270.750.740,35	PC	151.233.839,47	I	179.549.853,32	ECP	44.371.013,76
		CS	242.910.136,99	TP	183.563.349,52	FPV	46.829.873,27	TR	33.309.481,52
MISSIONE 11	SOCCORSO CIVILE	RS	393.100,00	PR	314.779,12	R	-32.727,02	EP	45.593,86
		CP	2.905.177,81	PC	1.497.845,54	I	2.067.662,86	ECP	837.514,95
		CS	3.298.277,81	TP	1.812.624,66	FPV	0,00	TR	615.411,18
MISSIONE 12	DIRITTI SOCIALI, POLITICHE SOCIALI E FAMIGLIA	RS	21.033.734,05	PR	16.056.924,06	R	-649.611,94	EP	4.327.198,05
		CP	106.451.340,03	PC	74.533.466,82	I	91.427.111,56	ECP	5.610.482,44
		CS	117.072.892,83	TP	90.590.390,88	FPV	9.413.746,03	TR	21.220.842,79
MISSIONE 13	TUTELA DELLA SALUTE	RS	138.667,51	PR	126.589,94	R	-6.577,39	EP	5.500,18
		CP	850.142,76	PC	533.325,68	I	757.928,85	ECP	56.816,81
		CS	953.413,17	TP	659.915,62	FPV	35.397,10	TR	230.103,35
MISSIONE 14	SVILUPPO ECONOMICO E COMPETITIVITÀ	RS	1.592.996,82	PR	737.369,29	R	-120.229,02	EP	735.398,51
		CP	13.504.167,39	PC	6.550.309,21	I	8.865.941,20	ECP	2.621.606,36
		CS	12.579.100,24	TP	7.287.678,50	FPV	2.016.619,83	TR	3.051.030,50
MISSIONE 15	POLITICHE PER IL LAVORO E LA FORMAZIONE PROFESSIONALE	RS	834.571,81	PR	708.377,63	R	-87.164,86	EP	39.029,32
		CP	5.365.473,72	PC	3.344.754,20	I	4.090.709,86	ECP	919.487,59

**CONTO DEL BILANCIO – RIEPILOGO GENERALE DELLE SPESE PER MISSIONE**

MISSIONE	DENOMINAZIONE	RESIDUI PASSIVI AL 1/1/2017 (RS)		PAGAMENTI IN C/RESIDUI (PR)		RIACCERTAMENTO RESIDUI (R)		RESIDUI PASSIVI DA ESERCIZI PRECEDENTI (EP=RS-PR+R)	
		PREVISIONI DEFINITIVE DI COMPETENZA (CP)		PAGAMENTI IN C//COMPETENZA (PC)		IMPEGNI (I)		ECONOMIE DI COMPETENZA (ECP=CP-I-FPV)	
		PREVISIONI DEFINITIVE DI CASSA (CS)		TOTALE PAGAMENTI (TP=PR+PC)		FONDO PLURIENNALE VINCOLATO (FPV)		TOTALE RESIDUI PASSIVI DA RIPORTARE (TR=EP+EC)	
		CS	4.953.295,79	TP	4.053.131,83	FPV	355.276,27	TR	784.984,98
<b>MISSIONE 17</b>	<b>ENERGIA E DIVERSIFICAZIONE DELLE FONTI ENERGETICHE</b>	RS	183.015,51	PR	79.594,89	R	-9.742,92	EP	93.677,70
		CP	3.440.009,49	PC	602.056,89	I	682.599,13	ECP	2.208.093,70
		CS	1.776.808,34	TP	681.651,78	FPV	549.316,66	TR	174.219,94
<b>MISSIONE 20</b>	<b>FONDI E ACCANTONAMENTI</b>	RS	0,00	PR	0,00	R	0,00	EP	0,00
		CP	38.490.845,36	PC	0,00	I	0,00	ECP	38.490.845,36
		CS	2.242.947,56	TP	0,00	FPV	0,00	TR	0,00
<b>MISSIONE 50</b>	<b>DEBITO PUBBLICO</b>	RS	49.173,87	PR	49.173,87	R	0,00	EP	0,00
		CP	89.138.650,72	PC	87.406.296,01	I	87.495.268,63	ECP	1.643.382,09
		CS	89.187.824,59	TP	87.455.469,88	FPV	0,00	TR	88.972,62
<b>MISSIONE 60</b>	<b>ANTICIPAZIONI FINANZIARIE</b>	RS	0,00	PR	0,00	R	0,00	EP	0,00
		CP	197.594.859,95	PC	0,00	I	0,00	ECP	197.594.859,95
		CS	197.594.859,95	TP	0,00	FPV	0,00	TR	0,00
<b>MISSIONE 99</b>	<b>SERVIZI PER CONTO TERZI</b>	RS	18.511.223,35	PR	11.469.521,56	R	-629.655,04	EP	6.412.046,75
		CP	223.715.885,16	PC	127.464.734,84	I	141.076.534,58	ECP	82.639.350,58
		CS	242.227.108,51	TP	138.934.256,40	FPV	0,00	TR	20.023.846,49
	<b>TOTALE MISSIONI</b>	RS	<b>158.845.241,30</b>	PR	<b>114.067.609,93</b>	R	<b>-8.468.224,53</b>	EP	<b>36.309.406,84</b>
		CP	<b>1.702.821.640,16</b>	PC	<b>952.873.143,88</b>	I	<b>1.075.014.843,08</b>	ECP	<b>479.311.718,79</b>
		CS	<b>1.628.548.122,65</b>	TP	<b>1.066.940.753,81</b>	FPV	<b>148.495.078,29</b>	TR	<b>158.451.106,04</b>
	<b>TOTALE GENERALE DELLE SPESE</b>	RS	<b>158.845.241,30</b>	PR	<b>114.067.609,93</b>	R	<b>-8.468.224,53</b>	EP	<b>36.309.406,84</b>
		CP	<b>1.702.821.640,16</b>	PC	<b>952.873.143,88</b>	I	<b>1.075.014.843,08</b>	ECP	<b>479.311.718,79</b>
		CS	<b>1.628.548.122,65</b>	TP	<b>1.066.940.753,81</b>	FPV	<b>148.495.078,29</b>	TR	<b>158.451.106,04</b>



CONTO DEL BILANCIO

*Riepilogo generale delle Spese per Titoli*



**CONTO DEL BILANCIO – RIEPILOGO GENERALE DELLE SPESE**

TITOLO	DENOMINAZIONE	RESIDUI PASSIVI AL 1/1/2017 (RS)		PAGAMENTI IN C/RESIDUI (PR)		RIACCERTAMENTO RESIDUI (R)		RESIDUI PASSIVI DA ESERCIZI PRECEDENTI (EP=RS-PR+R)	
		PREVISIONI DEFINITIVE DI COMPETENZA (CP)		PAGAMENTI IN C//COMPETENZA (PC)		IMPEGNI (I)		ECONOMIE DI COMPETENZA (ECP=CP-I-FPV)	
		PREVISIONI DEFINITIVE DI CASSA (CS)		TOTALE PAGAMENTI (TP=PR+PC)		FONDO PLURIENNALE VINCOLATO (FPV)		TOTALE RESIDUI PASSIVI DA RIPORTARE (TR=EP+EC)	
DISAVANZO DI AMMINISTRAZIONE		CP	0,00						
<b>TITOLO 1</b>	<b>SPESE CORRENTI</b>	RS	130.100.280,16	PR	95.917.279,49	R	-7.838.550,26	EP	26.344.450,41
		CP	771.219.742,76	PC	594.997.102,05	I	694.867.724,28	ECP	60.196.561,34
		CS	849.549.355,98	TP	690.914.381,54	FPV	16.155.457,14	TR	126.215.072,64
<b>TITOLO 2</b>	<b>SPESE IN CONTO CAPITALE</b>	RS	10.233.737,79	PR	6.680.808,88	R	-19,23	EP	3.552.909,68
		CP	319.850.740,08	PC	69.753.040,16	I	78.412.317,39	ECP	109.098.801,54
		CS	148.736.386,00	TP	76.433.849,04	FPV	132.339.621,15	TR	12.212.186,91
<b>TITOLO 3</b>	<b>SPESE PER INCREMENTO ATTIVITA' FINANZIARIE</b>	RS	0,00	PR	0,00	R	0,00	EP	0,00
		CP	107.465.788,82	PC	79.134.353,85	I	79.134.353,85	ECP	28.331.434,97
		CS	107.465.788,82	TP	79.134.353,85	FPV	0,00	TR	0,00
<b>TITOLO 4</b>	<b>RIMBORSO PRESTITI</b>	RS	0,00	PR	0,00	R	0,00	EP	0,00
		CP	82.974.623,39	PC	81.523.912,98	I	81.523.912,98	ECP	1.450.710,41
		CS	82.974.623,39	TP	81.523.912,98	FPV	0,00	TR	0,00
<b>TITOLO 5</b>	<b>CHIUSURA ANTICIPAZIONI RICEVUTE DA ISTITUTO TESORIERE/CASSIERE</b>	RS	0,00	PR	0,00	R	0,00	EP	0,00
		CP	197.594.859,95	PC	0,00	I	0,00	ECP	197.594.859,95
		CS	197.594.859,95	TP	0,00	FPV	0,00	TR	0,00
<b>TITOLO 7</b>	<b>USCITE PER CONTO TERZI E PARTITE DI GIRO</b>	RS	18.511.223,35	PR	11.469.521,56	R	-629.655,04	EP	6.412.046,75
		CP	223.715.885,16	PC	127.464.734,84	I	141.076.534,58	ECP	82.639.350,58
		CS	242.227.108,51	TP	138.934.256,40	FPV	0,00	TR	20.023.846,49
<b>TOTALE TITOLI</b>		RS	<b>158.845.241,30</b>	PR	<b>114.067.609,93</b>	R	<b>-8.468.224,53</b>	EP	<b>36.309.406,84</b>
		CP	<b>1.702.821.640,16</b>	PC	<b>952.873.143,88</b>	I	<b>1.075.014.843,08</b>	ECP	<b>479.311.718,79</b>
		CS	<b>1.628.548.122,65</b>	TP	<b>1.066.940.753,81</b>	FPV	<b>148.495.078,29</b>	TR	<b>158.451.106,04</b>

**CONTO DEL BILANCIO – RIEPILOGO GENERALE DELLE SPESE**

TITOLO	DENOMINAZIONE	RESIDUI PASSIVI AL 1/1/2017 (RS)	PAGAMENTI IN C/RESIDUI (PR)	RIACCERTAMENTO RESIDUI (R)		RESIDUI PASSIVI DA ESERCIZI PRECEDENTI (EP=RS-PR+R)
		PREVISIONI DEFINITIVE DI COMPETENZA (CP)	PAGAMENTI IN C//COMPETENZA (PC)	IMPEGNI (I)	ECONOMIE DI COMPETENZA (ECP=CP-I-FPV)	RESIDUI PASSIVI DA ESERCIZIO DI COMPETENZA (EC=I-PC)
		PREVISIONI DEFINITIVE DI CASSA (CS)	TOTALE PAGAMENTI (TP=PR+PC)	FONDO PLURIENNALE VINCOLATO (FPV)		TOTALE RESIDUI PASSIVI DA RIPORTARE (TR=EP+EC)
<b>TOTALE GENERALE DELLE SPESE</b>		RS <b>158.845.241,30</b>	PR <b>114.067.609,93</b>	R <b>-8.468.224,53</b>		EP <b>36.309.406,84</b>
		CP <b>1.702.821.640,16</b>	PC <b>952.873.143,88</b>	I <b>1.075.014.843,08</b>	ECP <b>479.311.718,79</b>	EC <b>122.141.699,20</b>
		CS <b>1.628.548.122,65</b>	TP <b>1.066.940.753,81</b>	FPV <b>148.495.078,29</b>		TR <b>158.451.106,04</b>

CONTO DEL BILANCIO

*Quadro generale riassuntivo*





**QUADRO GENERALE RIASSUNTIVO**

Pag. 57

<b>ENTRATE</b>	<b>ACCERTAMENTI</b>	<b>INCASSI</b>	<b>SPESE</b>	<b>IMPEGNI</b>	<b>PAGAMENTI</b>
<b>Fondo di cassa all'inizio dell'esercizio</b>		119.515.074,25			
<b>Utilizzo avanzo di amministrazione</b>	54.451.589,51		<b>Disavanzo di amministrazione</b>	0,00	
<b>Fondo pluriennale vincolato di parte corrente</b>	16.391.258,95				
<b>Fondo pluriennale vincolato in c/capitale</b>	161.350.690,72				
<b>Titolo 1</b> – Entrate correnti di natura tributaria, contributiva e perequativa	545.864.892,47	532.550.659,31	<b>Titolo 1</b> – Spese correnti	694.867.724,28	690.914.381,54
<b>Titolo 2</b> – Trasferimenti correnti	118.960.195,98	115.233.110,35	Fondo pluriennale vincolato di parte corrente	16.155.457,14	
<b>Titolo 3</b> – Entrate extratributarie	146.418.627,69	119.632.671,59	<b>Titolo 2</b> – Spese in conto capitale	78.412.317,39	76.433.849,04
<b>Titolo 4</b> – Entrate in conto capitale	24.172.703,06	39.786.235,99	Fondo pluriennale vincolato in c/capitale	132.339.621,15	
<b>Titolo 5</b> – Entrate da riduzione di attività finanziarie	76.783.810,02	63.279.716,25	<b>Titolo 3</b> – Spese per incremento di attività finanziarie	79.134.353,85	79.134.353,85
<b>Totale entrate finali</b>	912.200.229,22	870.482.393,49	<b>Totale spese finali</b>	1.000.909.473,81	846.482.584,43
<b>Titolo 6</b> – Accensione di prestiti	44.157.792,54	57.033.359,78	<b>Titolo 4</b> – Rimborso di prestiti	81.523.912,98	81.523.912,98
<b>Titolo 7</b> – Anticipazioni da istituto tesoriere/cassiere	0,00	0,00	<b>Titolo 5</b> – Chiusura anticipazioni da istituto tesoriere/cassiere	0,00	0,00
<b>Titolo 9</b> – Entrate per conto di terzi e partite di giro	141.076.534,58	139.840.388,71	<b>Titolo 7</b> – Spese per conto terzi e partite di giro	141.076.534,58	138.934.256,40
<b>Totale entrate dell'esercizio</b>	1.097.434.556,34	1.067.356.141,98	<b>Totale spese dell'esercizio</b>	1.223.509.921,37	1.066.940.753,81
<b>TOTALE COMPLESSIVO ENTRATE</b>	1.329.628.095,52	1.186.871.216,23	<b>TOTALE COMPLESSIVO SPESE</b>	1.223.509.921,37	1.066.940.753,81
<b>DISAVANZO DELL'ESERCIZIO</b>	0,00		<b>AVANZO DI COMPETENZA/FONDO DI CASSA</b>	106.118.174,15	119.930.462,42
<b>TOTALE A PAREGGIO</b>	1.329.628.095,52	1.186.871.216,23	<b>TOTALE A PAREGGIO</b>	1.329.628.095,52	1.186.871.216,23



CONTO DEL BILANCIO

*Verifica Equilibri di Bilancio*



VERIFICA EQUILIBRI

EQUILIBRIO ECONOMICO-FINANZIARIO			COMPETENZA (ACCERTAMENTI E IMPEGNI IMPUTATI ALL'ESERCIZIO)
Fondo di cassa all'inizio dell'esercizio		119.515.074,25	
A) Fondo pluriennale vincolato per spese correnti iscritto in entrata	(+)		16.391.258,95
AA) Recupero disavanzo di amministrazione esercizio precedente	(-)		0,00
B) Entrate Titoli 1.00 – 2.00 – 3.00 <i>di cui per estinzione anticipata di prestiti</i>	(+)		811.243.716,14 0,00
C) Entrate Titolo 4.02.06 – Contributi agli investimenti direttamente destinati al rimborso dei prestiti da amministrazioni pubbliche	(+)		0,00
D) Spese Titolo 1.00 - Spese correnti	(-)		694.867.724,28
DD) Fondo pluriennale vincolato di parte corrente (di spesa)	(-)		16.155.457,14
E) Spese Titolo 2.04 – Altri trasferimenti in conto capitale	(-)		0,00
F) Spese Titolo 4.00 - Quote di capitale amm.to dei mutui e prestiti obbligazionari <i>di cui per estinzione anticipata di prestiti</i>	(-)		81.523.912,98 0,00
<b>G) Somma finale (G=A-AA+B+C-D-DD-E-F)</b>			<b>35.087.880,69</b>
<b>ALTRE POSTE DIFFERENZIALI, PER ECCEZIONI PREVISTE DA NORME DI LEGGE E DAI PRINCIPI CONTABILI, CHE HANNO EFFETTO SULL'EQUILIBRIO EX ARTICOLO 162, COMMA 6, DEL TESTO UNICO DELLE LEGGI SULL'ORDINAMENTO DEGLI ENTI LOCALI</b>			
H) Utilizzo avanzo di amministrazione per spese correnti <i>di cui per estinzione anticipata di prestiti</i>	(+)		16.901.748,61 0,00
I) Entrate di parte capitale destinate a spese correnti in base a specifiche disposizioni di legge o dei principi contabili <i>di cui per estinzione anticipata di prestiti</i>	(+)		2.570.733,76 1.070.733,76
L) Entrate di parte corrente destinate a spese di investimento in base a specifiche disposizioni di legge o dei principi contabili	(-)		0,00
M) Entrate da accensione di prestiti destinate a estinzione anticipata dei prestiti	(+)		0,00
<b>EQUILIBRIO DI PARTE CORRENTE</b>			
<b>O=G+H+I-L+M</b>			<b>54.560.363,06</b>

VERIFICA EQUILIBRI

EQUILIBRIO ECONOMICO FINANZIARIO			COMPETENZA
P) Utilizzo avanzo di amministrazione per spese di investimento	(+)		37.549.840,90
Q) Fondo pluriennale vincolato per spese in conto capitale iscritto in entrata	(+)		161.350.690,72
R) Entrate Titoli 4.00 – 5.00 – 6.00	(+)		145.114.305,62
C) Entrate Titolo 4.02.06 – Contributi agli investimenti direttamente destinati al rimborso dei prestiti da amministrazioni pubbliche	(-)		0,00
I) Entrate di parte capitale destinate a spese correnti in base a specifiche disposizioni di legge o dei principi contabili	(-)		2.570.733,76
S1) Entrate Titolo 5.02 per Riscossioni crediti di breve termine	(-)		25.000.000,00
S2) Entrate Titolo 5.03 per Riscossioni crediti di medio-lungo termine	(-)		0,00
T) Entrate Titolo 5.04 relative a Altre entrate per riduzione di attività finanziarie	(-)		51.668.565,03
L) Entrate di parte corrente destinate a spese di investimento in base a specifiche disposizioni di legge o dei principi contabili	(+)		0,00
M) Entrate da accensione di prestiti destinate a estinzione anticipata dei prestiti	(-)		0,00
U) Spese Titolo 2.00 – Spese in conto capitale	(-)		78.412.317,39
UU) Fondo pluriennale vincolato in c/capitale (di spesa)	(-)		132.339.621,15
V) Spese Titolo 3.01 per Acquisizioni di attività finanziarie	(-)		2.465.788,82
E) Spese Titolo 2.04 – Altri trasferimenti in conto capitale	(+)		0,00
<b>EQUILIBRIO DI PARTE CAPITALE</b>			
		<b>Z = P+Q+R-C-I-S1-S2-T+L-M-U-UU-V+E</b>	<b>51.557.811,09</b>

VERIFICA EQUILIBRI

Pag. 61

EQUILIBRIO ECONOMICO FINANZIARIO			COMPETENZA
S1) Entrate Titolo 5.02 per Riscossioni crediti di breve termine	(+)		25.000.000,00
S2) Entrate Titolo 5.03 per Riscossioni crediti di medio-lungo termine	(+)		0,00
T) Entrate Titolo 5.04 relative a altre entrate per riduzioni di attività finanziaria	(+)		51.668.565,03
X1) Spese Titolo 3.02 per Concessione crediti di breve termine	(-)		25.000.000,00
X2) Spese Titolo 3.03 per Concessione crediti di medio-lungo termine	(-)		0,00
Y) Spese Titolo 3.04 per Altre spese per incremento di attività finanziarie	(-)		51.668.565,03
<b>EQUILIBRIO FINALE</b>			
		<b>W = O+Z+S1+S2+T-X1-X2-Y</b>	<b>106.118.174,15</b>

**Saldo corrente ai fini della copertura degli investimenti pluriennali :**

Equilibrio di parte corrente (O)			54.560.363,06
Utilizzo risultato di amministrazione per il finanziamento di spese correnti (H)	(-)		16.901.748,61
Entrate non ricorrenti che non hanno dato copertura a impegni	(-)		0,00
<b>Equilibrio di parte corrente ai fini della copertura degli investimenti pluriennali.</b>			<b>37.658.614,45</b>





CONTO ECONOMICO



CONTO ECONOMICO		Anno 2017	Anno 2016
<b><u>A) COMPONENTI POSITIVI DELLA GESTIONE</u></b>			
1	Proventi da tributi	410.592.890,15	400.728.520,76
2	Proventi da fondi perequativi	135.272.002,32	136.085.091,85
<b>3</b>	<b>Proventi da trasferimenti e contributi</b>	<b>134.082.381,62</b>	<b>116.264.960,00</b>
a	<i>Proventi da trasferimenti correnti</i>	<i>118.876.009,45</i>	<i>112.872.952,97</i>
b	<i>Quota annuale di contributi agli investimenti</i>	<i>4.468.510,85</i>	<i>2.211.776,59</i>
c	<i>Contributi agli investimenti</i>	<i>10.737.861,32</i>	<i>1.180.230,44</i>
4	Ricavi delle vendite e prestazioni e proventi da servizi pubblici	<b>65.956.011,46</b>	<b>65.665.424,57</b>
a	<i>Proventi derivanti dalla gestione dei beni</i>	<i>27.546.342,71</i>	<i>26.770.860,31</i>
b	<i>Ricavi della vendita di beni</i>	<i>5.115,00</i>	<i>7.150,00</i>
c	<i>Ricavi e proventi dalla prestazione di servizi</i>	<i>38.404.553,75</i>	<i>38.887.414,26</i>
5	Variazioni nelle rimanenze di prodotti in corso di lavorazione, etc. (+/-)	0,00	0,00
6	Variazione dei lavori in corso su ordinazione	0,00	0,00
7	Incrementi di immobilizzazioni per lavori interni	0,00	0,00
8	Altri ricavi e proventi diversi	64.172.219,98	58.807.772,69
<b>TOTALE COMPONENTI POSITIVI DELLA GESTIONE (A)</b>		<b>810.075.505,53</b>	<b>777.551.769,87</b>
<b><u>B) COMPONENTI NEGATIVI DELLA GESTIONE</u></b>			
9	Acquisto di materie prime e/o beni di consumo	3.227.007,60	3.368.668,50
10	Prestazioni di servizi	375.260.843,03	374.557.780,60
11	Utilizzo beni di terzi	9.738.505,39	10.683.287,72
12	Trasferimenti e contributi	54.621.959,58	41.259.024,59
a	<i>Trasferimenti correnti</i>	<i>43.825.068,61</i>	<i>32.432.126,73</i>
b	<i>Contributi agli investimenti ad Amministrazioni pubb.</i>	<i>3.440.819,89</i>	<i>3.321.375,36</i>
c	<i>Contributi agli investimenti ad altri soggetti</i>	<i>7.356.071,08</i>	<i>5.505.522,50</i>
13	Personale	198.348.272,03	201.801.596,99
14	Ammortamenti e svalutazioni	27.826.177,54	67.722.406,24
a	<i>Ammortamenti di immobilizzazioni Immateriali</i>	<i>6.710,32</i>	<i>6.710,32</i>
b	<i>Ammortamenti di immobilizzazioni materiali</i>	<i>22.850.241,22</i>	<i>21.869.174,91</i>
c	<i>Altre svalutazioni delle immobilizzazioni</i>	<i>0,00</i>	<i>0,00</i>
d	<i>Svalutazione dei crediti</i>	<i>4.969.226,00</i>	<i>45.846.521,01</i>
15	Variazioni nelle rimanenze di materie prime e/o beni di consumo (+/-)	0,00	0,00
16	Accantonamenti per rischi	0,00	0,00
17	Altri accantonamenti	3.056.503,79	1.281.000,00
18	Oneri diversi di gestione	16.354.178,56	18.342.104,87
<b>TOTALE COMPONENTI NEGATIVI DELLA GESTIONE (B)</b>		<b>688.433.447,52</b>	<b>719.015.869,51</b>
<b>DIFFERENZA FRA COMP. POSITIVI E NEGATIVI DELLA GESTIONE ( A-B)</b>		<b>121.642.058,01</b>	<b>58.535.900,36</b>

CONTO ECONOMICO		Anno 2017	Anno 2016
	<b><u>C) PROVENTI ED ONERI FINANZIARI</u></b>		
	<i>Proventi finanziari</i>		
19	Proventi da partecipazioni	0,00	5.000.000,00
a	<i>da società controllate</i>	0,00	0,00
b	<i>da società partecipate</i>	0,00	0,00
c	<i>da altri soggetti</i>	7.443.682,00	5.000.000,00
20	Altri proventi finanziari	2.104.683,60	11.728.917,85
	<b>Totale proventi finanziari</b>	<b>9.548.365,60</b>	<b>16.728.917,85</b>
	<i>Oneri finanziari</i>		
21	Interessi ed altri oneri finanziari	31.596.435,29	32.607.084,80
a	<i>Interessi passivi</i>	31.596.435,29	32.607.084,80
b	<i>Altri oneri finanziari</i>	0,00	0,00
	<b>Totale oneri finanziari</b>	<b>31.596.435,29</b>	<b>32.607.084,80</b>
	<b>TOTALE PROVENTI ED ONERI FINANZIARI (C)</b>	<b>-22.048.069,69</b>	<b>-15.878.166,95</b>
	<b><u>D) RETTIFICHE DI VALORE ATTIVITA' FINANZIARIE</u></b>		
22	Rivalutazioni	0,00	0,00
23	Svalutazioni	0,00	-2.808.478,22
	<b>TOTALE RETTIFICHE (D)</b>	<b>0,00</b>	<b>-2.808.478,22</b>
	<b><u>E) PROVENTI ED ONERI STRAORDINARI</u></b>		
24	Proventi straordinari	31.613.076,65	34.370.064,99
a	<i>Proventi da permessi di costruire</i>	1.500.000,00	310.750,00
b	<i>Proventi da trasferimenti in conto capitale</i>	0,00	0,00
c	<i>Sopravvenienze attive e insussistenze del passivo</i>	24.296.791,00	24.593.416,55
d	<i>Plusvalenze patrimoniali</i>	0,00	0,00
e	<i>Altri proventi straordinari</i>	5.816.285,65	9.465.898,44
	<b>Totale proventi straordinari</b>	<b>31.613.076,65</b>	<b>34.370.064,99</b>
25	Oneri straordinari	47.485.733,46	60.553.782,08
a	<i>Trasferimenti in conto capitale</i>	0,00	0,00
b	<i>Sopravvenienze passive e insussistenze dell'attivo</i>	46.808.225,50	59.208.842,60
c	<i>Minusvalenze patrimoniali</i>	0,00	0,00
d	<i>Altri oneri straordinari</i>	677.507,96	1.344.939,48
	<b>Totale oneri straordinari</b>	<b>47.485.733,46</b>	<b>60.553.782,08</b>
	<b>TOTALE PROVENTI ED ONERI STRAORDINARI (E)</b>	<b>-15.872.656,81</b>	<b>-26.183.717,09</b>
	<b>RISULTATO PRIMA DELLE IMPOSTE (A-B+C+D+E)</b>	<b>83.721.331,51</b>	<b>13.665.538,10</b>
26	Imposte	10.091.801,01	10.371.658,39
27	<b>RISULTATO DELL'ESERCIZIO</b>	<b>73.629.530,50</b>	<b>3.293.879,71</b>

STATO PATRIMONIALE



		STATO PATRIMONIALE (ATTIVO)	Anno 2017	Anno 2016
		<b>A) CREDITI vs.LO STATO ED ALTRE AMMINISTRAZIONI PUBBLICHE PER LA PARTECIPAZIONE AL FONDO DI DOTAZIONE</b>		
		<b>TOTALE CREDITI vs PARTECIPANTI (A)</b>		
		<b>B) IMMOBILIZZAZIONI</b>		
I		<u>Immobilizzazioni immateriali</u>		
	1	Costi di impianto e di ampliamento	0,00	0,00
	2	Costi di ricerca sviluppo e pubblicità	0,00	0,00
	3	Diritti di brevetto ed utilizzazione opere dell'ingegno	0,00	6.710,32
	4	Concessioni, licenze, marchi e diritti simile	0,00	0,00
	5	Avviamento	0,00	0,00
	6	Immobilizzazioni in corso ed acconti	1.164.235,78	1.164.235,78
	9	Altre	0,00	0,00
		<b>Totale immobilizzazioni immateriali</b>	<b>1.164.235,78</b>	<b>1.170.946,10</b>
		<u>Immobilizzazioni materiali (3)</u>		
II	1	Beni demaniali	<b>616.450.479,77</b>	<b>597.183.294,59</b>
	1.1	Terreni	59.825.339,84	57.699.897,01
	1.2	Fabbricati	113.941.002,74	105.140.364,66
	1.3	Infrastrutture	442.684.137,19	434.343.032,92
	1.9	Altri beni demaniali	0,00	0,00
III	2	Altre immobilizzazioni materiali (3)		
	2.1	Terreni	<b>475.686.212,74</b>	<b>474.953.666,21</b>
		<i>Indisponibili</i>	350.265.857,81	349.837.759,84
		<i>Disponibili</i>	125.420.354,93	125.115.906,37
	a	<i>di cui in leasing finanziario</i>		
	2.2	Fabbricati	<b>710.467.274,80</b>	<b>1.081.003.086,39</b>
		<i>Indisponibili</i>	616.014.351,85	989.862.734,50
		<i>Disponibili</i>	94.452.922,95	91.140.351,89
	a	<i>di cui in leasing finanziario</i>		
	2.3	Impianti e macchinari	0,00	89.527,12
	a	<i>di cui in leasing finanziario</i>		
	2.4	Attrezzature industriali e commerciali	2.053.962,26	0,00
	2.5	Mezzi di trasporto	465.532,01	292.925,81
	2.6	Macchine per ufficio e hardware	324.752,76	834.363,33
	2.7	Mobili e arredi	790.743,39	1.060.241,51
	2.8	Infrastrutture	4.846.834,56	6.602.437,23
	2.99	Altri beni materiali	<b>124.227.044,21</b>	<b>87.888.765,08</b>
		<i>Indisponibili</i>	109.324.367,89	71.132.291,97
		<i>Disponibili</i>	14.902.676,32	16.756.473,11
	3	Immobilizzazioni in corso ed acconti	784.828.336,04	759.319.471,36
		<b>Totale immobilizzazioni materiali</b>	<b>2.720.141.172,54</b>	<b>3.009.227.778,63</b>
IV		<u>Immobilizzazioni Finanziarie (1)</u>		
	1	Partecipazioni in	<b>366.788.661,21</b>	<b>356.169.137,14</b>
	a	<i>imprese controllate</i>	349.205.033,15	348.956.805,09
	b	<i>imprese partecipate</i>	5.667.237,66	6.003.191,70
	c	<i>altri soggetti</i>	11.916.390,40	1.209.140,35
	2	Crediti verso	0,00	25.000.000,00
	a	altre amministrazioni pubbliche	0,00	0,00
	b	<i>imprese controllate</i>	0,00	25.000.000,00
	c	<i>imprese partecipate</i>	0,00	0,00
	d	<i>altri soggetti</i>	0,00	0,00
	3	Altri titoli	2.465.788,82	0,00
		<b>Totale immobilizzazioni finanziarie</b>	<b>369.254.450,03</b>	<b>381.169.137,14</b>
		<b>TOTALE IMMOBILIZZAZIONI (B)</b>	<b>3.090.559.858,35</b>	<b>3.391.567.861,88</b>



STATO PATRIMONIALE (ATTIVO)		Anno 2017	Anno 2016
I	<b>C) ATTIVO CIRCOLANTE</b>		
	<i>Rimanenze</i>		
	<b>Totale rimanenze</b>		
II			
1	Crediti di natura tributaria	<b>49.881.121,70</b>	<b>46.072.002,92</b>
a	<i>Crediti da tributi destinati al finanziamento della sanità</i>	0,00	0
b	<i>Altri crediti da tributi</i>	45.866.898,22	34.591.067,06
c	<i>Crediti da Fondi perequativi</i>	4.014.223,48	11.480.935,86
2	Crediti per trasferimenti e contributi	<b>75.772.567,57</b>	<b>102.702.262,88</b>
a	<i>verso amministrazioni pubbliche</i>	68.910.729,14	95.380.279,78
b	<i>imprese controllate</i>	0,00	16.688,84
c	<i>imprese partecipate</i>	0,00	5.862,00
d	<i>verso altri soggetti</i>	6.861.838,43	7.299.432,26
3	Verso clienti ed utenti	<b>35.421.923,27</b>	<b>34.358.274,51</b>
4	Altri Crediti	<b>77.003.592,51</b>	<b>62.125.298,43</b>
a	<i>verso l'erario</i>	0,00	0,00
b	<i>per attività svolta per c/terzi</i>	543.577,09	586.434,78
c	<i>altri</i>	76.460.015,42	61.538.863,65
	<b>Totale crediti</b>	<b>238.079.205,05</b>	<b>245.257.838,74</b>
III	<i>Attività finanziarie che non costituiscono immobilizzi</i>		
1	Partecipazioni	0,00	257.750,00
2	Altri titoli	8.000,00	8.000,00
	<b>Totale attività finanziarie che non costituiscono immobilizzi</b>	<b>8.000,00</b>	<b>265.750,00</b>
IV	<i>Disponibilità liquide</i>		
1	Conto di tesoreria	<b>119.930.462,42</b>	<b>119.515.074,25</b>
a	<i>Istituto tesoriere</i>	119.930.462,42	119.515.074,25
b	<i>presso Banca d'Italia</i>	0,00	0
2	Altri depositi bancari e postali	54.906.806,42	41.392.712,65
3	Denaro e valori in cassa	0,00	0
4	Altri conti presso la tesoreria statale intestati all'ente	-	-
	<b>Totale disponibilità liquide</b>	<b>174.837.268,84</b>	<b>160.907.786,90</b>
	<b>TOTALE ATTIVO CIRCOLANTE (C)</b>	<b>412.924.473,89</b>	<b>406.431.375,64</b>
	<b>D) RATEI E RISCONTI</b>		
1	Ratei attivi		0
2	Risconti attivi		0
	<b>TOTALE RATEI E RISCONTI (D)</b>	-	-
	<b>TOTALE DELL'ATTIVO (A+B+C+D)</b>	<b>3.503.484.332,24</b>	<b>3.797.999.237,51</b>

STATO PATRIMONIALE (PASSIVO)		Anno 2017	Anno 2016
<b>A) PATRIMONIO NETTO</b>			
I	Fondo di dotazione	29.063.176,92	1.077.541.351,97
II	Riserve	1.731.254.073,93	1.169.060.573,49
a	<i>da risultato economico di esercizi precedenti</i>	0,00	190.018.715,63
b	<i>da capitale</i>	2.729.682,40	916.773.239,24
c	<i>da permessi di costruire</i>	11.761.543,57	62.268.618,62
d	<i>riserve indisponibili per i beni demaniali e patrimoniali indisponibili e per i beni culturali</i>	1.705.525.658,29	0,00
e	<i>altre riserve indisponibili</i>	11.237.189,67	0,00
III	Risultato economico dell'esercizio	73.629.530,50	3.293.879,71
<b>TOTALE PATRIMONIO NETTO (A)</b>		<b>1.833.946.781,35</b>	<b>2.249.895.805,17</b>
<b>B) FONDI PER RISCHI ED ONERI</b>			
1	Per trattamento di quiescenza	30.085.907,19	27.029.403,40
2	Per imposte	0,00	0
3	Altri	0,00	0
		30.085.907,19	27.029.403,40
<b>TOTALE FONDI RISCHI ED ONERI (B)</b>		<b>30.085.907,19</b>	<b>27.029.403,40</b>
<b>C) TRATTAMENTO DI FINE RAPPORTO</b>			
<b>TOTALE T.F.R. (C)</b>			
<b>D) DEBITI (1)</b>			
1	Debiti da finanziamento	<b>1.145.869.140,50</b>	<b>1.181.014.225,36</b>
a	<i>prestiti obbligazionari</i>	315.528.989,66	342.061.703,36
	<i>di cui esigibile entro l'esercizio successivo</i>	315.528.989,66	315.528.989,66
b	<i>v/ altre amministrazioni pubbliche</i>	0,00	0,00
c	<i>verso banche e tesoriere</i>	0,00	0
d	<i>verso altri finanziatori</i>	830.340.150,84	838.952.522,00
	<i>di cui esigibile entro l'esercizio successivo</i>	781.732.639,42	781.732.639,42
2	Debiti verso fornitori	<b>235.525.462,58</b>	<b>98.088.710,62</b>
	<i>di cui esigibile entro l'esercizio successivo</i>	139.629.000,00	
3	Acconti	0,00	0
4	Debiti per trasferimenti e contributi	<b>20.414.475,67</b>	<b>13.013.716,29</b>
a	<i>enti finanziati dal servizio sanitario nazionale</i>	0,00	0
b	<i>altre amministrazioni pubbliche</i>	3.875.357,85	3.112.514,02
c	<i>imprese controllate</i>	9.594.884,52	15.000,00
d	<i>imprese partecipate</i>	0,00	0
e	<i>altri soggetti</i>	6.944.233,30	9.886.202,27
5	Altri debiti	<b>42.049.679,67</b>	<b>47.679.472,25</b>
a	<i>tributari</i>	16.961.454,32	14.508.269,46
b	<i>verso istituti di previdenza e sicurezza sociale</i>	8.859.995,92	10.824.836,04
c	<i>per attività svolta per c/terzi (2)</i>	0,00	0
d	<i>altri</i>	16.228.229,43	22.346.366,75
<b>TOTALE DEBITI (D)</b>		<b>1.443.858.758,42</b>	<b>1.339.796.124,52</b>

STATO PATRIMONIALE (PASSIVO)		Anno 2017	Anno 2016
	<b>E) RATEI E RISCONTI E CONTRIBUTI AGLI INVESTIMENTI</b>		
	Ratei passivi	15.752.457,25	17.266.211,74
	Risconti passivi	<b>179.840.428,03</b>	<b>164.011.692,68</b>
1	Contributi agli investimenti	179.840.428,03	164.011.692,68
a	da altre amministrazioni pubbliche	147.502.244,41	161.390.590,35
b	da altri soggetti	32.338.183,62	2.621.102,33
2	Concessioni pluriennali	0,00	0
3	Altri risconti passivi	0,00	0
	<b>TOTALE RATEI E RISCONTI (E)</b>	<b>195.592.885,28</b>	<b>181.277.904,42</b>
	<b>TOTALE DEL PASSIVO (A+B+C+D+E)</b>	<b>3.503.484.332,24</b>	<b>3.797.999.237,51</b>
	<b>CONTI D'ORDINE</b>		
	1) Impegni su esercizi futuri	95.950.693,41	159.318.941,13
	5) Beni di terzi in uso	0,00	0
	6) Beni dati in uso a terzi	0,00	0
	7) Garanzie prestate a amministrazioni pubbliche	0,00	0
	8) Garanzie prestate a imprese controllate	5.150.955,55	7.418.203,25
	9) Garanzie prestate a imprese partecipate	0,00	0,00
	10) Garanzie prestate a altre imprese	6.616.122,90	9.331.036,00
	<b>TOTALE CONTI D'ORDINE</b>	<b>107.717.771,86</b>	<b>176.068.180,38</b>

ALLEGATI



ALLEGATI

*Prospetto dimostrativo del risultato di amministrazione*



PROSPETTO DIMOSTRATIVO DEL RISULTATO DI AMMINISTRAZIONE

Pag. 69

		GESTIONE		
		RESIDUI	COMPETENZA	TOTALE
Fondo cassa al 1° gennaio 2017				119.515.074,25
RISCOSSIONI	(+)	180.909.718,80	886.446.423,18	1.067.356.141,98
PAGAMENTI	(-)	114.067.609,93	952.873.143,88	1.066.940.753,81
SALDO DI CASSA AL 31 DICEMBRE 2017	(=)			119.930.462,42
PAGAMENTI per azioni esecutive non regolarizzate al 31 dicembre 201€	(-)			-
FONDO DI CASSA AL 31 DICEMBRE	(=)			119.930.462,42
RESIDUI ATTIVI <i>di cui derivanti da accertamenti di tributi effettuati sulla base della stima del dipartimento delle finanze</i>	(+)	324.149.324,65	210.988.133,16	535.137.457,81
RESIDUI PASSIVI	(-)	36.309.406,84	122.141.699,20	158.451.106,04
FONDO PLURIENNALE VINCOLATO PER SPESE CORRENTI	(-)			16.155.457,14
FONDO PLURIENNALE VINCOLATO PER SPESE IN CONTO CAPITALE	(-)			132.339.621,15
RISULTATO DI AMMINISTRAZIONE AL 31 DICEMBRE 2017 (A)	(=)			348.121.735,90

Composizione del risultato di amministrazione al 31 dicembre 2017:		
<b>Parte accantonata</b>		
Fondo svalutazione crediti al 31/12/2017		242.151.446,34
Fondo contenzioso		9.686.373,03
Fondo rinnovi contrattuali		3.847.000,00
Fondo perdite Partecipate		653.158,15
Fondo indennità fine mandato Sindaco		3.684,78
Altri Fondi accantonati:		
- Fiera di Genova S.p.A.		4.365.186,52
- Fidejussioni		2.615.302,65
- Danni per eventi naturali		2.500.000,00
- Tributi		2.000.000,00
- Rinegoziazione mutui		2.000.000,00
- Riduzione debito ai sensi di legge		1.098.202,06
- Eventuali spese non ammesse progetti finalizzati		1.000.000,00
- Eventuale restituzione risarcimento assicurativo furto Museo Luxorc		317.000,00
	<b>Totale parte accantonata (B)</b>	<b>272.237.353,53</b>
<b>Parte vincolata</b>		
Vincoli derivanti da leggi e dai principi contabil		7.358.498,75
Vincoli derivanti da trasferimenti		32.000.169,84
Vincoli derivanti dalla contrazione di mutu		25.707.634,80
Vincoli formalmente attribuiti dall'ente		3.902.166,61
Altri vincoli		
	<b>Totale parte vincolata (C)</b>	<b>68.968.470,00</b>
<b>Parte destinata agli investimenti</b>		
	<b>Totale parte destinata agli investimenti (D)</b>	<b>936.222,06</b>
	<b>Totale parte disponibile (D=A-B-C-D)</b>	<b>5.979.690,31</b>





ALLEGATI

*Composizione per Missioni e Programmi del Fondo Pluriennale Vincolato - Esercizio 2017*



**COMPOSIZIONE PER MISSIONI E PROGRAMMI DEL FONDO PLURIENNALE VINCOLATO DELL'ESERCIZIO 2017**

MISSIONI E PROGRAMMI	FONDO PLURIENNALE VINCOLATO AL 31 DICEMBRE DELL'ESERCIZIO 2016	SPESE IMPEGNATE NEGLI ESERCIZI PRECEDENTI E IMPUTATE ALL'ESERCIZIO 2017 E COPERTE DAL FONDO PLURIENNALE VINCOLATO	RIACCERTAMENTI DEGLI IMPEGNI DI CUI ALLA LETTERA b) EFFETTUATA NEL CORSO DELL'ESERCIZIO 2017 (CD. ECONOMIE DI IMPEGNO)	RIACCERTAMENTO DEGLI IMPEGNI DI CUI ALLA LETTERA B) EFFETTUATA NEL CORSO DELL'ESERCIZIO 2017 (CD. ECONOMIE DI IMPEGNO) SU IMPEGNI PLURIENNALI FINANZIATI DAL FPV E IMPUTATI AGLI ESERCIZI SUCCESSIVI A 2017	QUOTA DEL FONDO PLURIENNALE VINCOLATO AL 31 DICEMBRE DELL'ESERCIZIO 2016 RINVIATA ALL'ESERCIZIO 2018 E SUCCESSIVI	SPESE IMPEGNATE NELL'ESERCIZIO 2017 CON IMPUTAZIONE ALL'ESERCIZIO 2018 E COPERTE DAL FONDO PLURIENNALE VINCOLATO	SPESE IMPEGNATE NELL'ESERCIZIO 2017 CON IMPUTAZIONE ALL'ESERCIZIO 2019 E COPERTE DAL FONDO PLURIENNALE VINCOLATO	SPESE IMPEGNATE NELL'ESERCIZIO 2017 CON IMPUTAZIONE A ESERCIZI SUCCESSIVI A QUELLI CONSIDERATI NEL BILANCIO PLURIENNALE E COPERTE DAL FONDO PLURIENNALE VINCOLATO	FONDO PLURIENNALE VINCOLATO AL 31 DICEMBRE DELL'ESERCIZIO 2017
	(a)	(b)	(x)	(y)	(c) = (a) - (b) - (x) - (y)	(d)	(e)	(f)	(g) = (c) + (d) + (e) + (f)
<b>01 SERVIZI ISTITUZIONALI, GENERALI E DI GESTIONE</b>									
1 ORGANI ISTITUZIONALI	3.927,00	0,00	0,00	0,00	3.927,00	8.925,41	0,00	0,00	12.852,41
2 SEGRETERIA GENERALE	0,00	0,00	0,00	0,00	0,00	0,00	0,00	0,00	0,00
3 GESTIONE ECONOMICA, FINANZIARIA, PROGRAMMAZIONE E PROVVEDITORATO	2.422.065,01	911.037,95	94.006,47	79.512,21	1.337.508,38	546.682,46	19.932,06	24.750,00	1.928.872,90
4 GESTIONE DELLE ENTRATE TRIBUTARIE E SERVIZI FISCALI	254.546,95	251.396,95	3.150,00	0,00	0,00	0,00	0,00	0,00	0,00
5 GESTIONE DEI BENI DEMANIALI E PATRIMONIALI	16.509.998,77	5.249.893,81	347.780,80	1.763.651,25	9.148.672,91	6.714.460,00	2.400.000,00	0,00	18.263.132,91
6 UFFICIO TECNICO	12.203.460,67	5.433.097,50	227.511,82	23.339,24	6.519.512,11	3.316.512,58	98.387,10	0,00	9.934.411,79
7 SERVIZIO ELETTORALE E CONSULTAZIONI POPOLARI - ANAGRAFE E STATO CIVILE	0,00	0,00	0,00	0,00	0,00	0,00	0,00	0,00	0,00
8 STATISTICA E SISTEMI INFORMATIVI	1.335.019,53	558.147,96	35.054,46	0,00	741.817,11	7.189,94	0,00	0,00	749.007,05
10 RISORSE UMANE	15.038.396,19	14.692.715,03	279.533,12	0,00	66.148,04	15.454.933,46	0,00	0,00	15.521.081,50
11 ALTRI SERVIZI GENERALI	625.342,18	499.692,04	157,14	0,00	125.493,00	304.000,16	0,00	0,00	429.493,16
<b>Totale MISSIONE 01 - SERVIZI ISTITUZIONALI, GENERALI E DI GESTIONE</b>	<b>48.392.756,30</b>	<b>27.595.981,24</b>	<b>987.193,81</b>	<b>1.866.502,70</b>	<b>17.943.078,55</b>	<b>26.352.704,01</b>	<b>2.518.319,16</b>	<b>24.750,00</b>	<b>46.838.851,72</b>
<b>02 GIUSTIZIA</b>									
1 UFFICI GIUDIZIARI	393.523,70	2.415,56	55,33	0,00	391.052,81	0,00	0,00	0,00	391.052,81

**COMPOSIZIONE PER MISSIONI E PROGRAMMI DEL FONDO PLURIENNALE VINCOLATO DELL'ESERCIZIO 2017**

MISSIONI E PROGRAMMI	FONDO PLURIENNALE VINCOLATO AL 31 DICEMBRE DELL'ESERCIZIO 2016	SPESE IMPEGNATE NEGLI ESERCIZI PRECEDENTI E IMPUTATE ALL'ESERCIZIO 2017 E COPERTE DAL FONDO PLURIENNALE VINCOLATO	RIACCERTAMENTI DEGLI IMPEGNI DI CUI ALLA LETTERA b) EFFETTUATA NEL CORSO DELL'ESERCIZIO 2017 (CD. ECONOMIE DI IMPEGNO)	RIACCERTAMENTO DEGLI IMPEGNI DI CUI ALLA LETTERA B) EFFETTUATA NEL CORSO DELL'ESERCIZIO 2017 (CD. ECONOMIE DI IMPEGNO) SU IMPEGNI PLURIENNALI FINANZIATI DAL FPV E IMPUTATI AGLI ESERCIZI SUCCESSIVI A 2017	QUOTA DEL FONDO PLURIENNALE VINCOLATO AL 31 DICEMBRE DELL'ESERCIZIO 2016 RINVIATA ALL'ESERCIZIO 2018 E SUCCESSIVI	SPESE IMPEGNATE NELL'ESERCIZIO 2017 CON IMPUTAZIONE ALL'ESERCIZIO 2018 E COPERTE DAL FONDO PLURIENNALE VINCOLATO	SPESE IMPEGNATE NELL'ESERCIZIO 2017 CON IMPUTAZIONE ALL'ESERCIZIO 2019 E COPERTE DAL FONDO PLURIENNALE VINCOLATO	SPESE IMPEGNATE NELL'ESERCIZIO 2017 CON IMPUTAZIONE A QUELLI CONSIDERATI NEL BILANCIO PLURIENNALE E COPERTE DAL FONDO PLURIENNALE VINCOLATO	FONDO PLURIENNALE VINCOLATO AL 31 DICEMBRE DELL'ESERCIZIO 2017
	(a)	(b)	(x)	(y)	(c) = (a) - (b) - (x) - (y)	(d)	(e)	(f)	(g) = (c) + (d) + (e) + (f)
<b>Totale MISSIONE 02 - GIUSTIZIA</b>	<b>393.523,70</b>	<b>2.415,56</b>	<b>55,33</b>	<b>0,00</b>	<b>391.052,81</b>	<b>0,00</b>	<b>0,00</b>	<b>0,00</b>	<b>391.052,81</b>
<b>03 ORDINE PUBBLICO E SICUREZZA</b>									
1 POLIZIA LOCALE E AMMINISTRATIVA	287.448,78	263.383,68	3,00	14.759,96	9.302,14	1.210.882,20	0,00	0,00	1.220.184,34
2 SISTEMA INTEGRATO DI SICUREZZA URBANA	183.915,27	68.135,73	155,00	0,00	115.624,54	0,00	0,00	0,00	115.624,54
<b>Totale MISSIONE 03 - ORDINE PUBBLICO E SICUREZZA</b>	<b>471.364,05</b>	<b>331.519,41</b>	<b>158,00</b>	<b>14.759,96</b>	<b>124.926,68</b>	<b>1.210.882,20</b>	<b>0,00</b>	<b>0,00</b>	<b>1.335.808,88</b>
<b>04 ISTRUZIONE E DIRITTO ALLO STUDIO</b>									
1 ISTRUZIONE PRESCOLASTICA	303.612,85	153.359,00	539,54	0,00	149.714,31	576.244,96	0,00	0,00	725.959,27
2 ALTRI ORDINI DI ISTRUZIONE NON UNIVERSITARIA	2.472.708,18	1.003.904,75	2.462,11	5.931,74	1.460.409,58	542.861,84	0,00	0,00	2.003.271,42
6 SERVIZI AUSILIARI ALL'ISTRUZIONE	4.957.291,08	2.325.027,76	2.969,25	2.961,64	2.626.332,43	101.302,84	0,00	0,00	2.727.635,27
7 DIRITTO ALLO STUDIO	0,00	0,00	0,00	0,00	0,00	0,00	0,00	0,00	0,00
<b>Totale MISSIONE 04 - ISTRUZIONE E DIRITTO ALLO STUDIO</b>	<b>7.733.612,11</b>	<b>3.482.291,51</b>	<b>5.970,90</b>	<b>8.893,38</b>	<b>4.236.456,32</b>	<b>1.220.409,64</b>	<b>0,00</b>	<b>0,00</b>	<b>5.456.865,96</b>
<b>05 TUTELA E VALORIZZAZIONE DEI BENI E DELLE ATTIVITA' CULTURALI</b>									
2 ATTIVITÀ CULTURALI E INTERVENTI DIVERSI NEL SETTORE CULTURALE	2.843.971,51	2.017.401,20	4.934,43	3.018,02	818.617,86	439.793,84	0,00	0,00	1.258.411,70

**COMPOSIZIONE PER MISSIONI E PROGRAMMI DEL FONDO PLURIENNALE VINCOLATO DELL'ESERCIZIO 2017**

MISSIONI E PROGRAMMI	FONDO PLURIENNALE VINCOLATO AL 31 DICEMBRE DELL'ESERCIZIO 2016	SPESE IMPEGNATE NEGLI ESERCIZI PRECEDENTI E IMPUTATE ALL'ESERCIZIO 2017 E COPERTE DAL FONDO PLURIENNALE VINCOLATO	RIACCERTAMENTI DEGLI IMPEGNI DI CUI ALLA LETTERA b) EFFETTUATA NEL CORSO DELL'ESERCIZIO 2017 (CD. ECONOMIE DI IMPEGNO)	RIACCERTAMENTO DEGLI IMPEGNI DI CUI ALLA LETTERA B) EFFETTUATA NEL CORSO DELL'ESERCIZIO 2017 (CD. ECONOMIE DI IMPEGNO) SU IMPEGNI PLURIENNALI FINANZIATI DAL FPV E IMPUTATI AGLI ESERCIZI SUCCESSIVI A 2017	QUOTA DEL FONDO PLURIENNALE VINCOLATO AL 31 DICEMBRE DELL'ESERCIZIO 2016 RINVIATA ALL'ESERCIZIO 2018 E SUCCESSIVI	SPESE IMPEGNATE NELL'ESERCIZIO 2017 CON IMPUTAZIONE ALL'ESERCIZIO 2018 E COPERTE DAL FONDO PLURIENNALE VINCOLATO	SPESE IMPEGNATE NELL'ESERCIZIO 2017 CON IMPUTAZIONE ALL'ESERCIZIO 2019 E COPERTE DAL FONDO PLURIENNALE VINCOLATO	SPESE IMPEGNATE NELL'ESERCIZIO 2017 CON IMPUTAZIONE A QUELLI CONSIDERATI NEL BILANCIO PLURIENNALE E COPERTE DAL FONDO PLURIENNALE VINCOLATO	FONDO PLURIENNALE VINCOLATO AL 31 DICEMBRE DELL'ESERCIZIO 2017
	(a)	(b)	(x)	(y)	(c) = (a) - (b) - (x) - (y)	(d)	(e)	(f)	(g) = (c) + (d) + (e) + (f)
<b>Totale MISSIONE 05 - TUTELA E VALORIZZAZIONE DEI BENI E DELLE ATTIVITA' CULTURALI</b>	<b>2.843.971,51</b>	<b>2.017.401,20</b>	<b>4.934,43</b>	<b>3.018,02</b>	<b>818.617,86</b>	<b>439.793,84</b>	<b>0,00</b>	<b>0,00</b>	<b>1.258.411,70</b>
<b>06 POLITICHE GIOVANILI, SPORT E TEMPO LIBERO</b>									
1 SPORT E TEMPO LIBERO	1.365.562,81	726.495,17	77.704,33	19.985,44	541.377,87	47.380,95	0,00	0,00	588.758,82
2 GIOVANI	0,00	0,00	0,00	0,00	0,00	0,00	0,00	0,00	0,00
<b>Totale MISSIONE 06 - POLITICHE GIOVANILI, SPORT E TEMPO LIBERO</b>	<b>1.365.562,81</b>	<b>726.495,17</b>	<b>77.704,33</b>	<b>19.985,44</b>	<b>541.377,87</b>	<b>47.380,95</b>	<b>0,00</b>	<b>0,00</b>	<b>588.758,82</b>
<b>07 TURISMO</b>									
1 SVILUPPO E VALORIZZAZIONE DEL TURISMO	24.547,13	157,73	0,00	0,00	24.389,40	13.688,49	0,00	0,00	38.077,89
<b>Totale MISSIONE 07 - TURISMO</b>	<b>24.547,13</b>	<b>157,73</b>	<b>0,00</b>	<b>0,00</b>	<b>24.389,40</b>	<b>13.688,49</b>	<b>0,00</b>	<b>0,00</b>	<b>38.077,89</b>
<b>08 ASSETTO DEL TERRITORIO ED EDILIZIA ABITATIVA</b>									
1 URBANISTICA E ASSETTO DEL TERRITORIO	7.817.194,26	2.355.555,96	18.441,72	616.970,02	4.826.226,56	130.000,00	0,00	0,00	4.956.226,56
2 EDILIZIA RESIDENZIALE PUBBLICA E LOCALE E PIANI DI EDILIZIA ECONOMICO-POPOLARE	12.849.484,20	3.257.311,30	19.558,66	138.713,30	9.433.900,94	5.825.338,62	0,00	0,00	15.259.239,56
<b>Totale MISSIONE 08 - ASSETTO DEL TERRITORIO ED EDILIZIA ABITATIVA</b>	<b>20.666.678,46</b>	<b>5.612.867,26</b>	<b>38.000,38</b>	<b>755.683,32</b>	<b>14.260.127,50</b>	<b>5.955.338,62</b>	<b>0,00</b>	<b>0,00</b>	<b>20.215.466,12</b>







COMPOSIZIONE PER MISSIONI E PROGRAMMI DEL FONDO PLURIENNALE VINCOLATO DELL'ESERCIZIO 2017

MISSIONI E PROGRAMMI	FONDO PLURIENNALE VINCOLATO AL 31 DICEMBRE DELL'ESERCIZIO 2016	SPESE IMPEGNATE NEGLI ESERCIZI PRECEDENTI E IMPUTATE ALL'ESERCIZIO 2017 E COPERTE DAL FONDO PLURIENNALE VINCOLATO	RIACCERTAMENTI DEGLI IMPEGNI DI CUI ALLA LETTERA b) EFFETTUATA NEL CORSO DELL'ESERCIZIO 2017 (CD. ECONOMIE DI IMPEGNO)	RIACCERTAMENTO DEGLI IMPEGNI DI CUI ALLA LETTERA B) EFFETTUATA NEL CORSO DELL'ESERCIZIO 2017 (CD. ECONOMIE DI IMPEGNO) SU IMPEGNI PLURIENNALI FINANZIATI DAL FPV E IMPUTATI AGLI ESERCIZI SUCCESSIVI A 2017	QUOTA DEL FONDO PLURIENNALE VINCOLATO AL 31 DICEMBRE DELL'ESERCIZIO 2016 RINVIATA ALL'ESERCIZIO 2018 E SUCCESSIVI	SPESE IMPEGNATE NELL'ESERCIZIO 2017 CON IMPUTAZIONE ALL'ESERCIZIO 2018 E COPERTE DAL FONDO PLURIENNALE VINCOLATO	SPESE IMPEGNATE NELL'ESERCIZIO 2017 CON IMPUTAZIONE ALL'ESERCIZIO 2019 E COPERTE DAL FONDO PLURIENNALE VINCOLATO	SPESE IMPEGNATE NELL'ESERCIZIO 2017 CON IMPUTAZIONE A ESERCIZI SUCCESSIVI A QUELLI CONSIDERATI NEL BILANCIO PLURIENNALE E COPERTE DAL FONDO PLURIENNALE VINCOLATO	FONDO PLURIENNALE VINCOLATO AL 31 DICEMBRE DELL'ESERCIZIO 2017
	(a)	(b)	(x)	(y)	(c) = (a) - (b) - (x) - (y)	(d)	(e)	(f)	(g) = (c) + (d) + (e) + (f)
2 COMMERCIO - RETI DISTRIBUTIVE - TUTELA DEI CONSUMATORI	1.463.539,31	729.379,19	8.312,09	1.444,14	724.403,89	0,00	0,00	0,00	724.403,89
3 RICERCA E INNOVAZIONE	0,00	0,00	0,00	0,00	0,00	1.292.215,94	0,00	0,00	1.292.215,94
4 RETI E ALTRI SERVIZI DI PUBBLICA UTILITA'	0,00	0,00	0,00	0,00	0,00	0,00	0,00	0,00	0,00
<b>Totale MISSIONE 14 - SVILUPPO ECONOMICO E COMPETITIVITÀ</b>	<b>1.463.539,31</b>	<b>729.379,19</b>	<b>8.312,09</b>	<b>1.444,14</b>	<b>724.403,89</b>	<b>1.292.215,94</b>	<b>0,00</b>	<b>0,00</b>	<b>2.016.619,83</b>
<b>15 POLITICHE PER IL LAVORO E LA FORMAZIONE PROFESSIONALE</b>									
3 SOSTEGNO ALL'OCCUPAZIONE	1.624.493,31	377.743,56	0,01	891.473,47	355.276,27	0,00	0,00	0,00	355.276,27
<b>Totale MISSIONE 15 - POLITICHE PER IL LAVORO E LA FORMAZIONE PROFESSIONALE</b>	<b>1.624.493,31</b>	<b>377.743,56</b>	<b>0,01</b>	<b>891.473,47</b>	<b>355.276,27</b>	<b>0,00</b>	<b>0,00</b>	<b>0,00</b>	<b>355.276,27</b>
<b>17 ENERGIA E DIVERSIFICAZIONE DELLE FONTI ENERGETICHE</b>									
1 FONTI ENERGETICHE	779.401,58	91.904,31	138.180,61	0,00	549.316,66	0,00	0,00	0,00	549.316,66
<b>Totale MISSIONE 17 - ENERGIA E DIVERSIFICAZIONE DELLE FONTI ENERGETICHE</b>	<b>779.401,58</b>	<b>91.904,31</b>	<b>138.180,61</b>	<b>0,00</b>	<b>549.316,66</b>	<b>0,00</b>	<b>0,00</b>	<b>0,00</b>	<b>549.316,66</b>
<b>TOTALE</b>	<b>177.741.949,67</b>	<b>76.793.515,69</b>	<b>10.018.503,85</b>	<b>11.809.225,67</b>	<b>79.120.704,46</b>	<b>66.831.304,67</b>	<b>2.518.319,16</b>	<b>24.750,00</b>	<b>148.495.078,29</b>

ALLEGATI

*Composizione per Missioni e Programmi del Fondo Pluriennale Vincolato - Esercizio 2018*





**COMPOSIZIONE PER MISSIONI E PROGRAMMI DEL FONDO PLURIENNALE VINCOLATO DELL'ESERCIZIO 2018**

MISSIONI E PROGRAMMI	FONDO PLURIENNALE VINCOLATO AL 31 DICEMBRE DELL'ESERCIZIO 2017	SPESE IMPEGNATE NEGLI ESERCIZI PRECEDENTI E IMPUTATE ALL'ESERCIZIO 2018 E COPERTE DAL FONDO PLURIENNALE VINCOLATO	RIACCERTAMENTI DEGLI IMPEGNI DI CUI ALLA LETTERA b) EFFETTUATA NEL CORSO DELL'ESERCIZIO 2018 (CD. ECONOMIE DI IMPEGNO)	RIACCERTAMENTO DEGLI IMPEGNI DI CUI ALLA LETTERA B) EFFETTUATA NEL CORSO DELL'ESERCIZIO 2018 (CD. ECONOMIE DI IMPEGNO) SU IMPEGNI PLURIENNALI FINANZIATI DAL FPV E IMPUTATI AGLI ESERCIZI SUCCESSIVI A 2018	QUOTA DEL FONDO PLURIENNALE VINCOLATO AL 31 DICEMBRE DELL'ESERCIZIO 2017 RINVIATA ALL'ESERCIZIO 2019 E SUCCESSIVI	SPESE IMPEGNATE NELL'ESERCIZIO 2018 CON IMPUTAZIONE ALL'ESERCIZIO 2019 E COPERTE DAL FONDO PLURIENNALE VINCOLATO	SPESE IMPEGNATE NELL'ESERCIZIO 2018 CON IMPUTAZIONE ALL'ESERCIZIO 2020 E COPERTE DAL FONDO PLURIENNALE VINCOLATO	SPESE IMPEGNATE NELL'ESERCIZIO 2018 CON IMPUTAZIONE A QUELLI CONSIDERATI NEL BILANCIO PLURIENNALE E COPERTE DAL FONDO PLURIENNALE VINCOLATO	FONDO PLURIENNALE VINCOLATO AL 31 DICEMBRE DELL'ESERCIZIO 2018
	(a)	(b)	(x)	(y)	(c) = (a) - (b) - (x) - (y)	(d)	(e)	(f)	(g) = (c) + (d) + (e) + (f)
<b>03 ORDINE PUBBLICO E SICUREZZA</b>									
1 POLIZIA LOCALE E AMMINISTRATIVA	1.220.184,34	1.220.184,34	0,00	0,00	0,00	0,00	0,00	0,00	0,00
2 SISTEMA INTEGRATO DI SICUREZZA URBANA	115.624,54	115.624,54	0,00	0,00	0,00	0,00	0,00	0,00	0,00
<b>Totale MISSIONE 03 - ORDINE PUBBLICO E SICUREZZA</b>	<b>1.335.808,88</b>	<b>1.335.808,88</b>	<b>0,00</b>	<b>0,00</b>	<b>0,00</b>	<b>0,00</b>	<b>0,00</b>	<b>0,00</b>	<b>0,00</b>
<b>04 ISTRUZIONE E DIRITTO ALLO STUDIO</b>									
1 ISTRUZIONE PRESCOLASTICA	725.959,27	724.363,27	0,00	0,00	1.596,00	0,00	0,00	0,00	1.596,00
2 ALTRI ORDINI DI ISTRUZIONE NON UNIVERSITARIA	2.003.271,42	1.986.170,08	0,00	0,00	17.101,34	0,00	0,00	0,00	17.101,34
6 SERVIZI AUSILIARI ALL'ISTRUZIONE	2.727.635,27	2.717.530,56	0,00	0,00	10.104,71	0,00	0,00	0,00	10.104,71
7 DIRITTO ALLO STUDIO	0,00	0,00	0,00	0,00	0,00	0,00	0,00	0,00	0,00
<b>Totale MISSIONE 04 - ISTRUZIONE E DIRITTO ALLO STUDIO</b>	<b>5.456.865,96</b>	<b>5.428.063,91</b>	<b>0,00</b>	<b>0,00</b>	<b>28.802,05</b>	<b>0,00</b>	<b>0,00</b>	<b>0,00</b>	<b>28.802,05</b>
<b>05 TUTELA E VALORIZZAZIONE DEI BENI E DELLE ATTIVITA' CULTURALI</b>									
2 ATTIVITA' CULTURALI E INTERVENTI DIVERSI NEL SETTORE CULTURALE	1.258.411,70	1.250.161,70	0,00	0,00	8.250,00	0,00	0,00	0,00	8.250,00
<b>Totale MISSIONE 05 - TUTELA E VALORIZZAZIONE DEI BENI E DELLE ATTIVITA' CULTURALI</b>	<b>1.258.411,70</b>	<b>1.250.161,70</b>	<b>0,00</b>	<b>0,00</b>	<b>8.250,00</b>	<b>0,00</b>	<b>0,00</b>	<b>0,00</b>	<b>8.250,00</b>

**COMPOSIZIONE PER MISSIONI E PROGRAMMI DEL FONDO PLURIENNALE VINCOLATO DELL'ESERCIZIO 2018**

MISSIONI E PROGRAMMI	FONDO PLURIENNALE VINCOLATO AL 31 DICEMBRE DELL'ESERCIZIO 2017	SPESE IMPEGNATE NEGLI ESERCIZI PRECEDENTI E IMPUTATE ALL'ESERCIZIO 2018 E COPERTE DAL FONDO PLURIENNALE VINCOLATO	RIACCERTAMENTI DEGLI IMPEGNI DI CUI ALLA LETTERA b) EFFETTUATA NEL CORSO DELL'ESERCIZIO 2018 (CD. ECONOMIE DI IMPEGNO)	RIACCERTAMENTO DEGLI IMPEGNI DI CUI ALLA LETTERA B) EFFETTUATA NEL CORSO DELL'ESERCIZIO 2018 (CD. ECONOMIE DI IMPEGNO) SU IMPEGNI PLURIENNALI FINANZIATI DAL FPV E IMPUTATI AGLI ESERCIZI SUCCESSIVI A 2018	QUOTA DEL FONDO PLURIENNALE VINCOLATO AL 31 DICEMBRE DELL'ESERCIZIO 2017 RINVIATA ALL'ESERCIZIO 2019 E SUCCESSIVI	SPESE IMPEGNATE NELL'ESERCIZIO 2018 CON IMPUTAZIONE ALL'ESERCIZIO 2019 E COPERTE DAL FONDO PLURIENNALE VINCOLATO	SPESE IMPEGNATE NELL'ESERCIZIO 2018 CON IMPUTAZIONE ALL'ESERCIZIO 2020 E COPERTE DAL FONDO PLURIENNALE VINCOLATO	SPESE IMPEGNATE NELL'ESERCIZIO 2018 CON IMPUTAZIONE A QUELLI CONSIDERATI NEL BILANCIO PLURIENNALE E COPERTE DAL FONDO PLURIENNALE VINCOLATO	FONDO PLURIENNALE VINCOLATO AL 31 DICEMBRE DELL'ESERCIZIO 2018
	(a)	(b)	(x)	(y)	(c) = (a) - (b) - (x) - (y)	(d)	(e)	(f)	(g) = (c) + (d) + (e) + (f)
<b>06</b>	<b>POLITICHE GIOVANILI, SPORT E TEMPO LIBERO</b>								
1	588.758,82	588.758,82	0,00	0,00	0,00	0,00	0,00	0,00	0,00
2	0,00	0,00	0,00	0,00	0,00	0,00	0,00	0,00	0,00
	<b>588.758,82</b>	<b>588.758,82</b>	<b>0,00</b>	<b>0,00</b>	<b>0,00</b>	<b>0,00</b>	<b>0,00</b>	<b>0,00</b>	<b>0,00</b>
<b>07</b>	<b>TURISMO</b>								
1	38.077,89	38.077,89	0,00	0,00	0,00	0,00	0,00	0,00	0,00
	<b>38.077,89</b>	<b>38.077,89</b>	<b>0,00</b>	<b>0,00</b>	<b>0,00</b>	<b>0,00</b>	<b>0,00</b>	<b>0,00</b>	<b>0,00</b>
<b>08</b>	<b>ASSETTO DEL TERRITORIO ED EDILIZIA ABITATIVA</b>								
1	4.956.226,56	4.554.482,62	0,00	0,00	401.743,94	0,00	0,00	0,00	401.743,94
2	15.259.239,56	15.259.239,56	0,00	0,00	0,00	0,00	0,00	0,00	0,00
	<b>20.215.466,12</b>	<b>19.813.722,18</b>	<b>0,00</b>	<b>0,00</b>	<b>401.743,94</b>	<b>0,00</b>	<b>0,00</b>	<b>0,00</b>	<b>401.743,94</b>
<b>09</b>	<b>SVILUPPO SOSTENIBILE E TUTELA DEL TERRITORIO E DELL'AMBIENTE</b>								
1	10.721.319,28	10.720.255,48	0,00	0,00	1.063,80	0,00	0,00	0,00	1.063,80



COMPOSIZIONE PER MISSIONI E PROGRAMMI DEL FONDO PLURIENNALE VINCOLATO DELL'ESERCIZIO 2018

MISSIONI E PROGRAMMI	FONDO PLURIENNALE VINCOLATO AL 31 DICEMBRE DELL'ESERCIZIO 2017	SPESE IMPEGNATE NEGLI ESERCIZI PRECEDENTI E IMPUTATE ALL'ESERCIZIO 2018 E COPERTE DAL FONDO PLURIENNALE VINCOLATO	RIACCERTAMENTI DEGLI IMPEGNI DI CUI ALLA LETTERA b) EFFETTUATA NEL CORSO DELL'ESERCIZIO 2018 (CD. ECONOMIE DI IMPEGNO)	RIACCERTAMENTO DEGLI IMPEGNI DI CUI ALLA LETTERA B) EFFETTUATA NEL CORSO DELL'ESERCIZIO 2018 (CD. ECONOMIE DI IMPEGNO) SU IMPEGNI PLURIENNALI FINANZIATI DAL FPV E IMPUTATI AGLI ESERCIZI SUCCESSIVI A 2018	QUOTA DEL FONDO PLURIENNALE VINCOLATO AL 31 DICEMBRE DELL'ESERCIZIO 2017 RINVIATA ALL'ESERCIZIO 2019 E SUCCESSIVI	SPESE IMPEGNATE NELL'ESERCIZIO 2018 CON IMPUTAZIONE ALL'ESERCIZIO 2019 E COPERTE DAL FONDO PLURIENNALE VINCOLATO	SPESE IMPEGNATE NELL'ESERCIZIO 2018 CON IMPUTAZIONE ALL'ESERCIZIO 2020 E COPERTE DAL FONDO PLURIENNALE VINCOLATO	SPESE IMPEGNATE NELL'ESERCIZIO 2018 CON IMPUTAZIONE A QUELLI CONSIDERATI NEL BILANCIO PLURIENNALE E COPERTE DAL FONDO PLURIENNALE VINCOLATO	FONDO PLURIENNALE VINCOLATO AL 31 DICEMBRE DELL'ESERCIZIO 2018
	(a)	(b)	(x)	(y)	(c) = (a) - (b) - (x) - (y)	(d)	(e)	(f)	(g) = (c) + (d) + (e) + (f)
3 INTERVENTI PER GLI ANZIANI	2.478,00	2.478,00	0,00	0,00	0,00	0,00	0,00	0,00	0,00
4 INTERVENTI PER I SOGGETTI A RISCHIO DI ESCLUSIONE SOCIALE	621.755,77	621.755,77	0,00	0,00	0,00	0,00	0,00	0,00	0,00
6 INTERVENTI PER IL DIRITTO ALLA CASA	5.450.873,60	5.450.873,60	0,00	0,00	0,00	6.000,00	0,00	0,00	6.000,00
7 PROGRAMMAZIONE E GOVERNO DELLA RETE DEI SERVIZI SOCIOSANITARI E SOCIALI	41.934,45	41.934,45	0,00	0,00	0,00	0,00	0,00	0,00	0,00
9 SERVIZIO NECROSCOPICO E CIMITERIALE	3.095.083,04	3.095.083,04	0,00	0,00	0,00	0,00	0,00	0,00	0,00
<b>Totale MISSIONE 12 - DIRITTI SOCIALI, POLITICHE SOCIALI E FAMIGLIA</b>	<b>9.413.746,03</b>	<b>9.413.746,03</b>	<b>0,00</b>	<b>0,00</b>	<b>0,00</b>	<b>6.000,00</b>	<b>0,00</b>	<b>0,00</b>	<b>6.000,00</b>
<b>13 TUTELA DELLA SALUTE</b>									
7 ULTERIORI SPESE IN MATERIA SANITARIA	35.397,10	35.397,10	0,00	0,00	0,00	0,00	0,00	0,00	0,00
<b>Totale MISSIONE 13 - TUTELA DELLA SALUTE</b>	<b>35.397,10</b>	<b>35.397,10</b>	<b>0,00</b>	<b>0,00</b>	<b>0,00</b>	<b>0,00</b>	<b>0,00</b>	<b>0,00</b>	<b>0,00</b>
<b>14 SVILUPPO ECONOMICO E COMPETITIVITÀ</b>									
1 INDUSTRIA, E PMI E ARTIGIANATO	0,00	0,00	0,00	0,00	0,00	0,00	0,00	0,00	0,00
2 COMMERCIO - RETI DISTRIBUTIVE - TUTELA DEI CONSUMATORI	724.403,89	724.303,89	0,00	0,00	100,00	0,00	0,00	0,00	100,00
3 RICERCA E INNOVAZIONE	1.292.215,94	1.292.215,94	0,00	0,00	0,00	0,00	0,00	0,00	0,00
4 RETI E ALTRI SERVIZI DI PUBBLICA UTILITA'	0,00	0,00	0,00	0,00	0,00	0,00	0,00	0,00	0,00
<b>Totale MISSIONE 14 - SVILUPPO ECONOMICO E COMPETITIVITÀ</b>	<b>2.016.619,83</b>	<b>2.016.519,83</b>	<b>0,00</b>	<b>0,00</b>	<b>100,00</b>	<b>0,00</b>	<b>0,00</b>	<b>0,00</b>	<b>100,00</b>



**COMPOSIZIONE PER MISSIONI E PROGRAMMI DEL FONDO PLURIENNALE VINCOLATO DELL'ESERCIZIO 2018**

MISSIONI E PROGRAMMI	FONDO PLURIENNALE VINCOLATO AL 31 DICEMBRE DELL'ESERCIZIO 2017	SPESE IMPEGNATE NEGLI ESERCIZI PRECEDENTI E IMPUTATE ALL'ESERCIZIO 2018 E COPERTE DAL FONDO PLURIENNALE VINCOLATO	RIACCERTAMENTI DEGLI IMPEGNI DI CUI ALLA LETTERA b) EFFETTUATA NEL CORSO DELL'ESERCIZIO 2018 (CD. ECONOMIE DI IMPEGNO)	RIACCERTAMENTO DEGLI IMPEGNI DI CUI ALLA LETTERA B) EFFETTUATA NEL CORSO DELL'ESERCIZIO 2018 (CD. ECONOMIE DI IMPEGNO) SU IMPEGNI PLURIENNALI FINANZIATI DAL FPV E IMPUTATI AGLI ESERCIZI SUCCESSIVI A 2018	QUOTA DEL FONDO PLURIENNALE VINCOLATO AL 31 DICEMBRE DELL'ESERCIZIO 2017 RINVIATA ALL'ESERCIZIO 2019 E SUCCESSIVI	SPESE IMPEGNATE NELL'ESERCIZIO 2018 CON IMPUTAZIONE ALL'ESERCIZIO 2019 E COPERTE DAL FONDO PLURIENNALE VINCOLATO	SPESE IMPEGNATE NELL'ESERCIZIO 2018 CON IMPUTAZIONE ALL'ESERCIZIO 2020 E COPERTE DAL FONDO PLURIENNALE VINCOLATO	SPESE IMPEGNATE NELL'ESERCIZIO 2018 CON IMPUTAZIONE A ESERCIZI SUCCESSIVI A QUELLI CONSIDERATI NEL BILANCIO PLURIENNALE E COPERTE DAL FONDO PLURIENNALE VINCOLATO	FONDO PLURIENNALE VINCOLATO AL 31 DICEMBRE DELL'ESERCIZIO 2018	
	(a)	(b)	(x)	(y)	(c) = (a) - (b) - (x) - (y)	(d)	(e)	(f)	(g) = (c) + (d) + (e) + (f)	
<b>15</b>	<b>POLITICHE PER IL LAVORO E LA FORMAZIONE PROFESSIONALE</b>									
3	SOSTEGNO ALL'OCCUPAZIONE	355.276,27	355.276,27	0,00	0,00	0,00	0,00	0,00	0,00	0,00
	<b>Totale MISSIONE 15 - POLITICHE PER IL LAVORO E LA FORMAZIONE PROFESSIONALE</b>	<b>355.276,27</b>	<b>355.276,27</b>	<b>0,00</b>	<b>0,00</b>	<b>0,00</b>	<b>0,00</b>	<b>0,00</b>	<b>0,00</b>	<b>0,00</b>
<b>17</b>	<b>ENERGIA E DIVERSIFICAZIONE DELLE FONTI ENERGETICHE</b>									
1	FONTI ENERGETICHE	549.316,66	549.316,66	0,00	0,00	0,00	0,00	0,00	0,00	0,00
	<b>Totale MISSIONE 17 - ENERGIA E DIVERSIFICAZIONE DELLE FONTI ENERGETICHE</b>	<b>549.316,66</b>	<b>549.316,66</b>	<b>0,00</b>	<b>0,00</b>	<b>0,00</b>	<b>0,00</b>	<b>0,00</b>	<b>0,00</b>	<b>0,00</b>
	<b>TOTALE</b>	<b>148.495.078,29</b>	<b>145.107.648,64</b>	<b>0,00</b>	<b>0,00</b>	<b>3.387.429,65</b>	<b>2.041.250,00</b>	<b>0,00</b>	<b>0,00</b>	<b>5.428.679,65</b>

ALLEGATI

*Composizione per Missioni e Programmi del Fondo Pluriennale Vincolato - Esercizio 2019*















**COMPOSIZIONE PER MISSIONI E PROGRAMMI DEL FONDO PLURIENNALE VINCOLATO DELL'ESERCIZIO 2019**

MISSIONI E PROGRAMMI	FONDO PLURIENNALE VINCOLATO AL 31 DICEMBRE DELL'ESERCIZIO 2018	SPESE IMPEGNATE NEGLI ESERCIZI PRECEDENTI E IMPUTATE ALL'ESERCIZIO 2019 E COPERTE DAL FONDO PLURIENNALE VINCOLATO	RIACCERTAMENTI DEGLI IMPEGNI DI CUI ALLA LETTERA b) EFFETTUATA NEL CORSO DELL'ESERCIZIO 2019 (CD. ECONOMIE DI IMPEGNO)	RIACCERTAMENTO DEGLI IMPEGNI DI CUI ALLA LETTERA B) EFFETTUATA NEL CORSO DELL'ESERCIZIO 2019 (CD. ECONOMIE DI IMPEGNO) SU IMPEGNI PLURIENNALI FINANZIATI DAL FPV E IMPUTATI AGLI ESERCIZI SUCCESSIVI A 2019	QUOTA DEL FONDO PLURIENNALE VINCOLATO AL 31 DICEMBRE DELL'ESERCIZIO 2018 RINVIATA ALL'ESERCIZIO 2020 E SUCCESSIVI	SPESE IMPEGNATE NELL'ESERCIZIO 2019 CON IMPUTAZIONE ALL'ESERCIZIO 2020 E COPERTE DAL FONDO PLURIENNALE VINCOLATO	SPESE IMPEGNATE NELL'ESERCIZIO 2019 CON IMPUTAZIONE ALL'ESERCIZIO 2021 E COPERTE DAL FONDO PLURIENNALE VINCOLATO	SPESE IMPEGNATE NELL'ESERCIZIO 2019 CON IMPUTAZIONE A ESERCIZI SUCCESSIVI A QUELLI CONSIDERATI NEL BILANCIO PLURIENNALE E COPERTE DAL FONDO PLURIENNALE VINCOLATO	FONDO PLURIENNALE VINCOLATO AL 31 DICEMBRE DELL'ESERCIZIO 2019
	(a)	(b)	(x)	(y)	(c) = (a) - (b) - (x) - (y)	(d)	(e)	(f)	(g) = (c) + (d) + (e) + (f)
<b>15</b>	<b>POLITICHE PER IL LAVORO E LA FORMAZIONE PROFESSIONALE</b>								
3	0,00	0,00	0,00	0,00	0,00	0,00	0,00	0,00	0,00
	<b>Totale MISSIONE 15 - POLITICHE PER IL LAVORO E LA FORMAZIONE PROFESSIONALE</b>	<b>0,00</b>	<b>0,00</b>	<b>0,00</b>	<b>0,00</b>	<b>0,00</b>	<b>0,00</b>	<b>0,00</b>	<b>0,00</b>
<b>17</b>	<b>ENERGIA E DIVERSIFICAZIONE DELLE FONTI ENERGETICHE</b>								
1	0,00	0,00	0,00	0,00	0,00	0,00	0,00	0,00	0,00
	<b>Totale MISSIONE 17 - ENERGIA E DIVERSIFICAZIONE DELLE FONTI ENERGETICHE</b>	<b>0,00</b>	<b>0,00</b>	<b>0,00</b>	<b>0,00</b>	<b>0,00</b>	<b>0,00</b>	<b>0,00</b>	<b>0,00</b>
<b>TOTALE</b>	<b>5.428.679,65</b>	<b>5.330.463,97</b>	<b>0,00</b>	<b>0,00</b>	<b>98.215,68</b>	<b>0,00</b>	<b>0,00</b>	<b>0,00</b>	<b>98.215,68</b>

ALLEGATI

*Composizione dell'Accantonamento al Fondo Crediti di Dubbia Esigibilità e al Fondo Svalutazione Crediti*



**COMPOSIZIONE DELL'ACCANTONAMENTO AL FONDO CREDITI DI DUBBIA ESIGIBILITA' E COMPOSIZIONE DEL FONDO SVALUTAZIONE CREDITI**

TIPOLOGIA	DENOMINAZIONE	RESIDUI ATTIVI FORMATISI NELL'ESERCIZIO 2017 (a)	RESIDUI ATTIVI DEGLI ESERCIZI PRECEDENTI (b)	TOTALE RESIDUI ATTIVI (c) = (a) + (b)	IMPORTO MINIMO DEL FONDO (d)	FONDO CREDITI DI DUBBIA ESIGIBILITA' (e)	% di accantonamento al fondo crediti di dubbia esigibilità (f) = (e) / (c)
<b>ENTRATE CORRENTI DI NATURA TRIBUTARIA, CONTRIBUTIVA E PEREQUATIVA</b>							
1010100	Tipologia 101 : IMPOSTE, TASSE E PROVENTI ASSIMILATI	38.351.907,51	98.709.034,15	137.060.941,66	-	-	-
	di cui accertati per cassa sulla base del principio contabile 3.7	0,00	0,00	0,00	-	-	-
	Tipologia 101: IMPOSTE, TASSE E PROVENTI ASSIMILATI non accertati per cassa	38.351.907,51	98.709.034,15	137.060.941,66	97.721.958,26	97.721.958,26	71,30
1010400	Tipologia 104 : COMPARTICIPAZIONI DI TRIBUTI	0,00	1.638.658,41	1.638.658,41	0,00	0,00	0,00
1030100	Tipologia 301 : FONDI PEREQUATIVI DA AMMINISTRAZIONI CENTRALI	4.014.223,48	0,00	4.014.223,48	0,00	0,00	0,00
1030200	Tipologia 302 : FONDI PEREQUATIVI DALLA REGIONE O PROVINCIA AUTONOMA	0,00	0,00	0,00	0,00	0,00	0,00
1000000	<b>Totale TITOLO 1</b>	<b>42.366.130,99</b>	<b>100.347.692,56</b>	<b>142.713.823,55</b>	<b>97.721.958,26</b>	<b>97.721.958,26</b>	<b>68,47</b>
<b>TRASFERIMENTI CORRENTI</b>							
2010100	Tipologia 101 : TRASFERIMENTI CORRENTI DA AMMINISTRAZIONI PUBBLICHE	4.711.150,85	2.332.945,59	7.044.096,44	0,00	0,00	0,00
2010200	Tipologia 102 : TRASFERIMENTI CORRENTI DA FAMIGLIE	0,00	0,00	0,00	0,00	0,00	0,00
2010300	Tipologia 103 : TRASFERIMENTI CORRENTI DA IMPRESE	152.279,47	463.738,00	616.017,47	63.715,32	63.715,32	10,34
2010400	Tipologia 104 : TRASFERIMENTI CORRENTI DA ISTITUZIONI SOCIALI PRIVATE	327.556,91	183.314,30	510.871,21	244.102,88	244.102,88	47,78
2010500	Tipologia 105 : TRASFERIMENTI CORRENTI DALL'UNIONE EUROPEA E DAL RESTO DEL MONDO	755.673,84	388.860,81	1.144.534,65	-	-	-
	Trasferimenti correnti dall'Unione Europea	755.673,84	388.860,81	1.144.534,65	-	-	-
	Trasferimenti correnti dal Resto del Mondo	0,00	0,00	0,00	0,00	0,00	0,00
2000000	<b>Totale TITOLO 2</b>	<b>5.946.661,07</b>	<b>3.368.858,70</b>	<b>9.315.519,77</b>	<b>307.818,20</b>	<b>307.818,20</b>	<b>3,30</b>
<b>ENTRATE EXTRATRIBUTARIE</b>							
3010000	Tipologia 100 : VENDITA DI BENI E SERVIZI E PROVENTI DERIVANTI DALLA GESTIONE DEI BENI	23.660.816,36	19.690.015,78	43.350.832,14	17.021.561,12	17.021.561,12	39,26
3020000	Tipologia 200 : PROVENTI DERIVANTI DALL'ATTIVITA' DI CONTROLLO E REPRESSIONE DELLE IRREGOLARITA' E DEGLI ILLECITI	28.683.617,87	84.743.038,03	113.426.655,90	104.409.797,89	104.409.797,89	92,05



**COMPOSIZIONE DELL'ACCANTONAMENTO AL FONDO CREDITI DI DUBBIA ESIGIBILITA' E COMPOSIZIONE DEL FONDO SVALUTAZIONE CREDITI**

Pag. 91

TIPOLOGIA	DENOMINAZIONE	RESIDUI ATTIVI FORMATISI NELL'ESERCIZIO 2017 (a)	RESIDUI ATTIVI DEGLI ESERCIZI PRECEDENTI (b)	TOTALE RESIDUI ATTIVI (c) = (a) + (b)	IMPORTO MINIMO DEL FONDO (d)	FONDO CREDITI DI DUBBIA ESIGIBILITA' (e)	% di accantonamento al fondo crediti di dubbia esigibilità (f) = (e) / (c)
5040000	Tipologia 400 : ALTRE ENTRATE PER RIDUZIONE DI ATTIVITA' FINANZIARIE	31.945.572,98	22.961.233,44	54.906.806,42	0,00	0,00	0,00
5000000	Totale TITOLO 5	56.945.572,98	22.995.305,35	79.940.878,33	0,00	0,00	0,00
	<b>TOTALE GENERALE</b>	<b>169.892.184,54</b>	<b>319.692.013,97</b>	<b>489.584.198,51</b>	<b>242.151.446,34</b>	<b>242.151.446,34</b>	<b>49,46</b>
	<b>DI CUI FONDO CREDITI DI DUBBIA ESIGIBILITA' IN C/CAPITALE</b>	<b>6.386.955,46</b>	<b>71.805.125,65</b>	<b>78.192.081,11</b>	<b>10.160.518,75</b>	<b>10.160.518,75</b>	<b>12,99</b>
	<b>DI CUI FONDO CREDITI DI DUBBIA ESIGIBILITA' DI PARTE CORRENTE</b>	<b>163.505.229,08</b>	<b>247.886.888,32</b>	<b>411.392.117,40</b>	<b>231.990.927,59</b>	<b>231.990.927,59</b>	<b>56,39</b>

COMPOSIZIONE FONDO SVALUTAZIONE CREDITI	TOTALE CREDITI	FONDO SVALUTAZIONE CREDITI
RESIDUI ATTIVI NEL CONTO DEL BILANCIO	489.584.198,51	242.151.446,34
CREDITI STRALCIATI DAL CONTO DEL BILANCIO	299.996,13	299.996,13
ACCERTAMENTI IMPUTATI AGLI ESERCIZI SUCCESSIVI A QUELLO CUI IL RENDICONTO SI RIFERISCE	6.189.501,65	0,00
<b>TOTALE</b>	<b>496.073.696,29</b>	<b>242.451.442,47</b>



ALLEGATI

*Entrate di Bilancio per Titoli, Tipologie e Categorie*





**PROSPETTO DELLE ENTRATE DI BILANCIO PER TITOLO, TIPOLOGIE E CATEGORIE  
ENTI LOCALI  
ACCERTAMENTI**

Pag. 93

TITOLO TIPOLOGIA CATEGORIA	DENOMINAZIONE	TOTALE		RISCOSSIONI	
		ACCERTAMENTI	di cui entrate non ricorrenti	in c/competenza	in c/residui
	<b>ENTRATE CORRENTI DI NATURA TRIBUTARIA, CONTRIBUTIVA E PEREQUATIVA</b>				
<b>1010100</b>	<b>Tipologia 101: IMPOSTE, TASSE E PROVENTI ASSIMILATI</b>	<b>410.592.890,15</b>	<b>7.442.353,87</b>	<b>372.240.982,64</b>	<b>17.424.473,28</b>
1010106	IMPOSTA MUNICIPALE PROPRIA	186.293.370,16	3.264.376,09	183.788.593,58	0,00
1010108	IMPOSTA COMUNALE SUGLI IMMOBILI (ICI)	4.394.829,09	2.903.070,23	4.311.133,01	122.384,90
1010116	ADDIZIONALE COMUNALE IRPEF	74.786.142,24	0,00	74.679.851,16	21.218,10
1010141	IMPOSTA DI SOGGIORNO	2.450.000,00	0,00	2.254.678,03	0,00
1010151	TASSA SMALTIMENTO RIFIUTI SOLIDI URBANI	381.994,96	0,00	381.994,96	0,00
1010153	IMPOSTA COMUNALE SULLA PUBBLICITA' E DIRITTO SULLE PUBBLICHE AFFISSIONI	7.143.752,06	1.135.499,68	6.894.743,81	202.990,70
1010154	IMPOSTA MUNICIPALE SECONDARIA	0,00	0,00	0,00	0,00
1010160	TRIBUTO PER L'ESERCIZIO DELLE FUNZIONI DI TUTELA, PROTEZIONE E IGIENE DELL'AMBIENTE	42,00	0,00	42,00	1.652.601,36
1010161	TRIBUTO COMUNALE SUI RIFIUTI E SUI SERVIZI	134.734.360,76	139.407,87	99.527.189,52	15.425.278,22
1010176	TRIBUTO PER I SERVIZI INDIVISIBILI (TASI)	402.180,90	0,00	396.538,59	0,00
1010199	ALTRE IMPOSTE, TASSE E PROVENTI ASSIMILATI N.A.C.	6.217,98	0,00	6.217,98	0,00
<b>1010300</b>	<b>Tipologia 103: TRIBUTI DEVOLUTI E REGOLATI ALLE AUTONOMIE SPECIALI</b>	<b>0,00</b>	<b>0,00</b>	<b>0,00</b>	<b>0,00</b>
1010326	ACCISA SULL'ENERGIA ELETTRICA	0,00	0,00	0,00	0,00
<b>1010400</b>	<b>Tipologia 104: COMPARTECIPAZIONI DI TRIBUTI</b>	<b>0,00</b>	<b>0,00</b>	<b>0,00</b>	<b>146.488,69</b>
1010405	COMPARTECIPAZIONE IVA AI COMUNI	0,00	0,00	0,00	0,00
1010406	COMPARTECIPAZIONE IRPEF AI COMUNI	0,00	0,00	0,00	0,00
1010498	ALTRE COMPARTECIPAZIONI ALLE PROVINCE N.A.C.	0,00	0,00	0,00	146.488,69
<b>1030100</b>	<b>Tipologia 301: FONDI PEREQUATIVI DA AMMINISTRAZIONI CENTRALI</b>	<b>135.272.002,32</b>	<b>0,00</b>	<b>131.257.778,84</b>	<b>11.480.935,86</b>
1030101	FONDI PEREQUATIVI DALLO STATO	135.272.002,32	0,00	131.257.778,84	11.480.935,86
<b>1000000</b>	<b>TOTALE TITOLO 1</b>	<b>545.864.892,47</b>	<b>7.442.353,87</b>	<b>503.498.761,48</b>	<b>29.051.897,83</b>

**PROSPETTO DELLE ENTRATE DI BILANCIO PER TITOLO, TIPOLOGIE E CATEGORIE  
ENTI LOCALI  
ACCERTAMENTI**

Pag. 94

TITOLO TIPOLOGIA CATEGORIA	DENOMINAZIONE	TOTALE		RISCOSSIONI	
		ACCERTAMENTI	di cui entrate non ricorrenti	in c/competenza	in c/residui
	<b>TRASFERIMENTI CORRENTI</b>				
<b>2010100</b>	<b>Tipologia 101: TRASFERIMENTI CORRENTI DA AMMINISTRAZIONI PUBBLICHE</b>	<b>114.583.281,35</b>	<b>13.393.844,78</b>	<b>109.872.130,50</b>	<b>947.894,41</b>
2010101	TRASFERIMENTI CORRENTI DA AMMINISTRAZIONI CENTRALI	31.707.254,03	9.565.362,09	30.426.410,80	523.009,13
2010102	TRASFERIMENTI CORRENTI DA AMMINISTRAZIONI LOCALI	82.876.027,32	3.828.482,69	79.445.719,70	293.308,78
2010103	TRASFERIMENTI CORRENTI DA ENTI DI PREVIDENZA	0,00	0,00	0,00	131.576,50
<b>2010200</b>	<b>Tipologia 102: TRASFERIMENTI CORRENTI DA FAMIGLIE</b>	<b>0,00</b>	<b>0,00</b>	<b>0,00</b>	<b>0,00</b>
2010201	TRASFERIMENTI CORRENTI DA FAMIGLIE	0,00	0,00	0,00	0,00
<b>2010300</b>	<b>Tipologia 103: TRASFERIMENTI CORRENTI DA IMPRESE</b>	<b>1.459.433,13</b>	<b>1.459.433,13</b>	<b>1.307.153,66</b>	<b>883.242,28</b>
2010301	SPONSORIZZAZIONI DA IMPRESE	544.560,19	544.560,19	427.000,72	877.380,28
2010302	ALTRI TRASFERIMENTI CORRENTI DA IMPRESE	914.872,94	914.872,94	880.152,94	5.862,00
<b>2010400</b>	<b>Tipologia 104: TRASFERIMENTI CORRENTI DA ISTITUZIONI SOCIALI PRIVATE</b>	<b>784.056,91</b>	<b>784.056,91</b>	<b>456.500,00</b>	<b>39.151,00</b>
2010401	TRASFERIMENTI CORRENTI DA ISTITUZIONI SOCIALI PRIVATE	784.056,91	784.056,91	456.500,00	39.151,00
<b>2010500</b>	<b>Tipologia 105: TRASFERIMENTI CORRENTI DALL'UNIONE EUROPEA E DAL RESTO DEL MONDO</b>	<b>2.133.424,59</b>	<b>2.131.827,04</b>	<b>1.377.750,75</b>	<b>349.287,75</b>
2010501	TRASFERIMENTI CORRENTI DALL'UNIONE EUROPEA	2.133.424,59	2.131.827,04	1.377.750,75	349.287,75
2010502	TRASFERIMENTI CORRENTI DAL RESTO DEL MONDO	0,00	0,00	0,00	0,00
<b>2000000</b>	<b>TOTALE TITOLO 2</b>	<b>118.960.195,98</b>	<b>17.769.161,86</b>	<b>113.013.534,91</b>	<b>2.219.575,44</b>

**PROSPETTO DELLE ENTRATE DI BILANCIO PER TITOLO, TIPOLOGIE E CATEGORIE  
ENTI LOCALI  
ACCERTAMENTI**

Pag. 95

TITOLO TIPOLOGIA CATEGORIA	DENOMINAZIONE	TOTALE		RISCOSSIONI	
		ACCERTAMENTI	di cui entrate non ricorrenti	in c/competenza	in c/residui
	<b>ENTRATE EXTRATRIBUTARIE</b>				
<b>3010000</b>	<b>Tipologia 100: VENDITA DI BENI E SERVIZI E PROVENTI DERIVANTI DALLA GESTIONE DEI BENI</b>	<b>69.808.009,77</b>	<b>128.001,23</b>	<b>46.147.193,41</b>	<b>19.578.996,15</b>
3010100	VENDITA DI BENI	5.115,00	0,00	5.115,00	7.150,00
3010200	ENTRATE DALLA VENDITA E DALL'EROGAZIONE DI SERVIZI	39.167.777,05	0,00	21.472.684,03	15.080.749,69
3010300	PROVENTI DERIVANTI DALLA GESTIONE DEI BENI	30.635.117,72	128.001,23	24.669.394,38	4.491.096,46
<b>3020000</b>	<b>Tipologia 200: PROVENTI DERIVANTI DALL'ATTIVITA' DI CONTROLLO E REPRESSIONE DELLE IRREGOLARITA' E DEGLI ILLECITI</b>	<b>47.390.408,97</b>	<b>0,00</b>	<b>18.706.791,10</b>	<b>9.214.252,35</b>
3020200	ENTRATE DA FAMIGLIE DERIVANTI DALL'ATTIVITA' DI CONTROLLO E REPRESSIONE DELLE IRREGOLARITA' E DEGLI ILLECITI	45.053.833,20	0,00	18.493.507,44	9.179.383,30
3020300	ENTRATE DA IMPRESE DERIVANTI DALL'ATTIVITA' DI CONTROLLO E REPRESSIONE DELLE IRREGOLARITA' E DEGLI ILLECITI	2.336.575,77	0,00	213.283,66	34.869,05
<b>3030000</b>	<b>Tipologia 300: INTERESSI ATTIVI</b>	<b>2.104.683,60</b>	<b>0,00</b>	<b>2.104.638,71</b>	<b>39,46</b>
3030300	ALTRI INTERESSI ATTIVI	2.104.683,60	0,00	2.104.638,71	39,46
<b>3040000</b>	<b>Tipologia 400: ALTRE ENTRATE DA REDDITI DA CAPITALE</b>	<b>7.443.682,00</b>	<b>7.443.682,00</b>	<b>7.443.682,00</b>	<b>0,00</b>
3040200	ENTRATE DERIVANTI DALLA DISTRIBUZIONE DI DIVIDENDI	0,00	0,00	0,00	0,00
3040300	ENTRATE DERIVANTI DALLA DISTRIBUZIONE DI UTILI E AVANZI	7.443.682,00	7.443.682,00	7.443.682,00	0,00
<b>3050000</b>	<b>Tipologia 500: RIMBORSI E ALTRE ENTRATE CORRENTI</b>	<b>19.671.843,35</b>	<b>2.094.882,73</b>	<b>13.769.458,43</b>	<b>2.667.619,98</b>
3050100	INDENNIZZI DI ASSICURAZIONE	750.654,76	0,00	750.654,76	454,02
3050200	RIMBORSI IN ENTRATA	15.957.306,05	2.094.882,73	10.648.189,92	2.514.388,66
3059900	ALTRE ENTRATE CORRENTI N.A.C.	2.963.882,54	0,00	2.370.613,75	152.777,30
<b>3000000</b>	<b>TOTALE TITOLO 3</b>	<b>146.418.627,69</b>	<b>9.666.565,96</b>	<b>88.171.763,65</b>	<b>31.460.907,94</b>

**PROSPETTO DELLE ENTRATE DI BILANCIO PER TITOLO, TIPOLOGIE E CATEGORIE  
ENTI LOCALI  
ACCERTAMENTI**

Pag. 96

TITOLO TIPOLOGIA CATEGORIA	DENOMINAZIONE	TOTALE		RISCOSSIONI	
		ACCERTAMENTI	di cui entrate non ricorrenti	in c/competenza	in c/residui
	<b>ENTRATE IN CONTO CAPITALE</b>				
<b>4020000</b>	<b>Tipologia 200: CONTRIBUTI AGLI INVESTIMENTI</b>	<b>13.170.607,90</b>	<b>13.170.607,90</b>	<b>7.339.877,33</b>	<b>20.898.980,91</b>
4020100	CONTRIBUTI AGLI INVESTIMENTI DA AMMINISTRAZIONI PUBBLICHE	10.518.871,98	10.518.871,98	5.941.674,61	20.436.413,31
4020200	CONTRIBUTI AGLI INVESTIMENTI DA FAMIGLIE	0,00	0,00	0,00	0,00
4020300	CONTRIBUTI AGLI INVESTIMENTI DA IMPRESE	2.553.477,74	2.553.477,74	1.391.952,72	428.584,29
4020400	CONTRIBUTI AGLI INVESTIMENTI DA ISTITUZIONI SOCIALI PRIVATE	80.000,00	80.000,00	0,00	0,00
4020500	CONTRIBUTI AGLI INVESTIMENTI DALL'UNIONE EUROPEA E DAL RESTO DEL MONDO	18.258,18	18.258,18	6.250,00	33.983,31
<b>4040000</b>	<b>Tipologia 400: ENTRATE DA ALIENAZIONE DI BENI MATERIALI E IMMATERIALI</b>	<b>2.228.705,87</b>	<b>2.228.705,87</b>	<b>2.123.637,43</b>	<b>924.704,60</b>
4040100	ALIENAZIONE DI BENI MATERIALI	1.240.468,51	1.240.468,51	1.240.468,51	801.390,22
4040200	CESSIONE DI TERRENI E DI BENI MATERIALI NON PRODOTTI	988.237,36	988.237,36	883.168,92	123.314,38
4040300	ALIENAZIONE DI BENI IMMATERIALI	0,00	0,00	0,00	0,00
<b>4050000</b>	<b>Tipologia 500: ALTRE ENTRATE IN CONTO CAPITALE</b>	<b>8.773.389,29</b>	<b>8.773.389,29</b>	<b>8.322.232,84</b>	<b>176.802,88</b>
4050100	PERMESSI DI COSTRUIRE	2.957.103,64	2.957.103,64	2.957.103,64	0,00
4050200	ENTRATE DERIVANTI DA CONFERIMENTO IMMOBILI A FONDI IMMOBILIARI	2.465.788,82	2.465.788,82	2.465.788,82	0,00
4050300	ENTRATE IN CONTO CAPITALE DOVUTE A RIMBORSI, RECUPERI E RESTITUZIONI DI SOMME NON DOVUTE O INCASSATE IN ECCESSO	0,00	0,00	0,00	0,00
4050400	ALTRE ENTRATE IN CONTO CAPITALE N.A.C.	3.350.496,83	3.350.496,83	2.899.340,38	176.802,88
<b>4000000</b>	<b>TOTALE TITOLO 4</b>	<b>24.172.703,06</b>	<b>24.172.703,06</b>	<b>17.785.747,60</b>	<b>22.000.488,39</b>

**PROSPETTO DELLE ENTRATE DI BILANCIO PER TITOLO, TIPOLOGIE E CATEGORIE  
ENTI LOCALI  
ACCERTAMENTI**

Pag. 97

TITOLO TIPOLOGIA CATEGORIA	DENOMINAZIONE	TOTALE		RISCOSSIONI	
		ACCERTAMENTI	di cui entrate non ricorrenti	in c/competenza	in c/residui
	<b>ENTRATE DA RIDUZIONE DI ATTIVITA' FINANZIARIE</b>				
<b>5010000</b>	<b>Tipologia 100: ALIENAZIONE DI ATTIVITA' FINANZIARIE</b>	<b>115.244,99</b>	<b>115.244,99</b>	<b>115.244,99</b>	<b>10.000,00</b>
5010100	ALIENAZIONE DI PARTECIPAZIONI	115.244,99	115.244,99	115.244,99	10.000,00
<b>5020000</b>	<b>Tipologia 200: RISCOSSIONE CREDITI DI BREVE TERMINE</b>	<b>25.000.000,00</b>	<b>25.000.000,00</b>	<b>0,00</b>	<b>25.000.000,00</b>
5020800	RISCOSSIONE CREDITI DI BREVE TERMINE A TASSO NON AGEVOLATO DA IMPRESE	25.000.000,00	25.000.000,00	0,00	25.000.000,00
<b>5030000</b>	<b>Tipologia 300: RISCOSSIONE CREDITI DI MEDIO-LUNGO TERMINE</b>	<b>0,00</b>	<b>0,00</b>	<b>0,00</b>	<b>0,00</b>
5030300	RISCOSSIONE CREDITI DI MEDIO-LUNGO TERMINE A TASSO AGEVOLATO DA IMPRESE	0,00	0,00	0,00	0,00
5030800	RISCOSSIONE CREDITI DI MEDIO-LUNGO TERMINE A TASSO NON AGEVOLATO DA IMPRESE	0,00	0,00	0,00	0,00
<b>5040000</b>	<b>Tipologia 400: ALTRE ENTRATE PER RIDUZIONE DI ATTIVITA' FINANZIARIE</b>	<b>51.668.565,03</b>	<b>51.668.565,03</b>	<b>19.722.992,05</b>	<b>18.431.479,21</b>
5040700	PRELIEVI DA DEPOSITI BANCARI	51.668.565,03	51.668.565,03	19.722.992,05	18.431.479,21
<b>5000000</b>	<b>TOTALE TITOLO 5</b>	<b>76.783.810,02</b>	<b>76.783.810,02</b>	<b>19.838.237,04</b>	<b>43.441.479,21</b>

**PROSPETTO DELLE ENTRATE DI BILANCIO PER TITOLO, TIPOLOGIE E CATEGORIE  
ENTI LOCALI  
ACCERTAMENTI**

Pag. 98

TITOLO TIPOLOGIA CATEGORIA	DENOMINAZIONE	TOTALE		RISCOSSIONI	
		ACCERTAMENTI	di cui entrate non ricorrenti	in c/competenza	in c/residui
	<b>ACCENSIONE PRESTITI</b>				
<b>6010000</b>	<b>Tipologia 100: EMISSIONE DI TITOLI OBBLIGAZIONARI</b>	<b>0,00</b>	<b>0,00</b>	<b>0,00</b>	<b>0,00</b>
6010100	EMISSIONI TITOLI OBBLIGAZIONARI A BREVE TERMINE	0,00	0,00	0,00	0,00
<b>6030000</b>	<b>Tipologia 300: ACCENSIONE MUTUI E ALTRI FINANZIAMENTI A MEDIO LUNGO TERMINE</b>	<b>44.157.792,54</b>	<b>43.349.909,07</b>	<b>5.357.424,75</b>	<b>51.675.935,03</b>
6030100	FINANZIAMENTI A MEDIO LUNGO TERMINE	44.157.792,54	43.349.909,07	5.357.424,75	51.675.935,03
<b>6000000</b>	<b>TOTALE TITOLO 6</b>	<b>44.157.792,54</b>	<b>43.349.909,07</b>	<b>5.357.424,75</b>	<b>51.675.935,03</b>

**PROSPETTO DELLE ENTRATE DI BILANCIO PER TITOLO, TIPOLOGIE E CATEGORIE  
ENTI LOCALI  
ACCERTAMENTI**

Pag. 99

TITOLO TIPOLOGIA CATEGORIA	DENOMINAZIONE	TOTALE		RISCOSSIONI	
		ACCERTAMENTI	di cui entrate non ricorrenti	in c/competenza	in c/residui
	<b>ANTICIPAZIONI DA ISTITUTO TESORIERE/CASSIERE</b>				
<b>7010000</b>	<b>Tipologia 100: ANTICIPAZIONI DA ISTITUTO TESORIERE/CASSIERE</b>	<b>0,00</b>	<b>0,00</b>	<b>0,00</b>	<b>0,00</b>
7010100	ANTICIPAZIONI DA ISTITUTO TESORIERE/CASSIERE	0,00	0,00	0,00	0,00
<b>7000000</b>	<b>TOTALE TITOLO 7</b>	<b>0,00</b>	<b>0,00</b>	<b>0,00</b>	<b>0,00</b>
	<b>ENTRATE PER CONTO TERZI E PARTITE DI GIRO</b>				
<b>9010000</b>	<b>Tipologia 100: ENTRATE PER PARTITE DI GIRO</b>	<b>132.729.118,02</b>	<b>84.643.907,04</b>	<b>132.317.490,01</b>	<b>385.889,20</b>
9010100	ALTRE RITENUTE	46.554.662,17	46.554.662,17	46.554.662,17	7.082,31
9010200	RITENUTE SU REDDITI DA LAVORO DIPENDENTE	46.579.178,99	0,00	46.356.054,57	214.752,12
9010300	RITENUTE SU REDDITI DA LAVORO AUTONOMO	1.048.756,84	0,00	1.048.756,84	623,40
9019900	ALTRE ENTRATE PER PARTITE DI GIRO	38.546.520,02	38.089.244,87	38.358.016,43	163.431,37
<b>9020000</b>	<b>Tipologia 200: ENTRATE PER CONTO TERZI</b>	<b>8.347.416,56</b>	<b>7.620.594,01</b>	<b>6.463.463,74</b>	<b>673.545,76</b>
9020100	RIMBORSI PER ACQUISTO DI BENI E SERVIZI PER CONTO TERZI	362.198,83	362.198,83	352.826,33	0,00
9020200	TRASFERIMENTI DA AMMINISTRAZIONI PUBBLICHE PER OPERAZIONI CONTO TERZI	47.952,14	47.952,14	47.952,14	0,00
9020300	TRASFERIMENTI DA ALTRI SETTORI PER OPERAZIONI CONTO TERZI	0,00	0,00	0,00	52.230,19
9020400	DEPOSITI DI/PRESSO TERZI	554.994,51	53.850,78	543.026,95	0,00
9020500	RISCOSSIONE IMPOSTE E TRIBUTI PER CONTO TERZI	7.181.444,66	6.955.765,84	5.320.695,59	617.222,92
9029900	ALTRE ENTRATE PER CONTO TERZI	200.826,42	200.826,42	198.962,73	4.092,65
<b>9000000</b>	<b>TOTALE TITOLO 9</b>	<b>141.076.534,58</b>	<b>92.264.501,05</b>	<b>138.780.953,75</b>	<b>1.059.434,96</b>
	<b>TOTALE TITOLI</b>	<b>1.097.434.556,34</b>	<b>271.449.004,89</b>	<b>886.446.423,18</b>	<b>180.909.718,80</b>





ALLEGATI

*Spese di Bilancio per Missioni, Programmi e Macroaggregati - Spese Correnti - Impegni*



**SPESE PER MISSIONI, PROGRAMMI E MACROAGGREGATI**  
**SPESE CORRENTI – IMPEGNI**  
**ESERCIZIO FINANZIARIO 2017**

MISSIONI E PROGRAMMI/MACROAGGREGATI		Redditi da lavoro dipendente	Imposte e tasse a carico dell'ente	Acquisto di beni e servizi	Trasferimenti correnti	Interessi passivi	Altre spese per redditi da capitale	Rimborsi e poste correttive delle entrate	Altre spese correnti	Totale
		101	102	103	104	107	108	109	110	100
<b>01</b>	<b>Missione 1 - SERVIZI ISTITUZIONALI, GENERALI E DI GESTIONE</b>									
01	ORGANI ISTITUZIONALI	12.811.507,41	0,00	4.259.284,34	344.557,96	0,00	0,00	0,00	94.199,24	17.509.548,95
02	SEGRETERIA GENERALE	584.045,71	0,00	18.177,96	0,00	0,00	0,00	0,00	1.872,44	604.096,11
03	GESTIONE ECONOMICA, FINANZIARIA, PROGRAMMAZIONE E PROVVEDITORATO	8.587.952,96	10.160.574,69	4.735.074,07	542.960,40	16.138,02	0,00	0,00	8.356.380,03	32.399.080,17
04	GESTIONE DELLE ENTRATE TRIBUTARIE E SERVIZI FISCALI	1.629.432,34	800.000,00	3.643.744,72	640.470,00	0,00	0,00	2.000.000,00	8.585,30	8.722.232,36
05	GESTIONE DEI BENI DEMANIALI E PATRIMONIALI	3.625.779,93	267.052,47	4.697.923,46	254.462,85	2.859.119,41	0,00	4.366.815,52	3.074.332,08	19.145.485,72
06	UFFICIO TECNICO	14.555.885,55	0,00	4.049.330,88	0,00	369.142,37	0,00	192.445,13	53.799,69	19.220.603,62
07	SERVIZIO ELETTORALE E CONSULTAZIONI POPOLARI - ANAGRAFE E STATO CIVILE	8.777.499,72	0,00	2.585.594,90	0,00	26.812,26	0,00	637,50	24.600,21	11.415.144,59
08	STATISTICA E SISTEMI INFORMATIVI	3.867.106,20	0,00	2.706.005,63	0,00	0,00	0,00	0,00	16.211,63	6.589.323,46
09	ASSISTENZA TECNICO-AMMINISTRATIVA AGLI ENTI LOCALI	0,00	0,00	0,00	0,00	0,00	0,00	0,00	0,00	0,00
10	RISORSE UMANE	23.130.417,66	0,00	832.621,94	37.957,46	0,00	0,00	0,00	39.048,52	24.040.045,58
11	ALTRI SERVIZI GENERALI	2.487.781,09	21.431,75	490.729,42	38.471,07	0,00	0,00	27.768,03	3.341,02	3.069.522,38
	<b>Totale Missione 1 - SERVIZI ISTITUZIONALI, GENERALI E DI GESTIONE</b>	<b>80.057.408,57</b>	<b>11.249.058,91</b>	<b>28.018.487,32</b>	<b>1.858.879,74</b>	<b>3.271.212,06</b>	<b>0,00</b>	<b>6.587.666,18</b>	<b>11.672.370,16</b>	<b>142.715.082,94</b>
<b>02</b>	<b>Missione 2 - GIUSTIZIA</b>									
01	UFFICI GIUDIZIARI	395.740,43	0,00	10.000,00	0,00	16.844,92	0,00	0,00	0,00	422.585,35
02	CASA CIRCONDARIALE E ALTRI SERVIZI	0,00	0,00	0,00	0,00	0,00	0,00	0,00	0,00	0,00
	<b>Totale Missione 2 - GIUSTIZIA</b>	<b>395.740,43</b>	<b>0,00</b>	<b>10.000,00</b>	<b>0,00</b>	<b>16.844,92</b>	<b>0,00</b>	<b>0,00</b>	<b>0,00</b>	<b>422.585,35</b>
<b>03</b>	<b>Missione 3 - ORDINE PUBBLICO E SICUREZZA</b>									
01	POLIZIA LOCALE E AMMINISTRATIVA	33.535.070,00	0,00	13.266.704,99	0,00	0,00	0,00	65.000,00	135.183,08	47.001.958,07
02	SISTEMA INTEGRATO DI SICUREZZA URBANA	310.266,27	0,00	233.054,81	121.482,80	0,00	0,00	0,00	844,42	665.648,30
	<b>Totale Missione 3 - ORDINE PUBBLICO E SICUREZZA</b>	<b>33.845.336,27</b>	<b>0,00</b>	<b>13.499.759,80</b>	<b>121.482,80</b>	<b>0,00</b>	<b>0,00</b>	<b>65.000,00</b>	<b>136.027,50</b>	<b>47.667.606,37</b>
<b>04</b>	<b>Missione 4 - ISTRUZIONE E DIRITTO ALLO STUDIO</b>									
01	ISTRUZIONE PRESCOLASTICA	20.793.502,47	0,00	3.969.471,58	249.903,20	68.086,53	0,00	0,00	72.266,00	25.153.229,78
02	ALTRI ORDINI DI ISTRUZIONE NON UNIVERSITARIA	230.932,06	0,00	6.251.164,82	5.679.850,00	617.166,42	0,00	0,00	660,86	12.779.774,16
04	ISTRUZIONE UNIVERSITARIA	0,00	0,00	0,00	0,00	0,00	0,00	0,00	0,00	0,00
05	ISTRUZIONE TECNICA SUPERIORE	0,00	0,00	0,00	0,00	0,00	0,00	0,00	0,00	0,00
06	SERVIZI AUSILIARI ALL'ISTRUZIONE	2.165.829,31	0,00	22.958.362,31	714.120,91	744.169,14	0,00	0,00	8.738,02	26.591.219,69
07	DIRITTO ALLO STUDIO	0,00	0,00	770.500,00	357.299,57	0,00	0,00	0,00	0,00	1.127.799,57
	<b>Totale Missione 4 - ISTRUZIONE E DIRITTO ALLO STUDIO</b>	<b>23.190.263,84</b>	<b>0,00</b>	<b>33.949.498,71</b>	<b>7.001.173,68</b>	<b>1.429.422,09</b>	<b>0,00</b>	<b>0,00</b>	<b>81.664,88</b>	<b>65.652.023,20</b>
<b>05</b>	<b>Missione 5 - TUTELA E VALORIZZAZIONE DEI BENI E DELLE ATTIVITA' CULTURALI</b>									
01	VALORIZZAZIONE DEI BENI DI INTERESSE STORICO	0,00	0,00	0,00	0,00	0,00	0,00	0,00	0,00	0,00
02	ATTIVITÀ CULTURALI E INTERVENTI DIVERSI NEL SETTORE CULTURALE	11.539.019,14	0,00	4.360.383,21	7.038.917,68	1.142.829,35	0,00	0,00	162.431,24	24.243.580,62
	<b>Totale Missione 5 - TUTELA E VALORIZZAZIONE DEI BENI E DELLE ATTIVITA' CULTURALI</b>	<b>11.539.019,14</b>	<b>0,00</b>	<b>4.360.383,21</b>	<b>7.038.917,68</b>	<b>1.142.829,35</b>	<b>0,00</b>	<b>0,00</b>	<b>162.431,24</b>	<b>24.243.580,62</b>
<b>06</b>	<b>Missione 6 - POLITICHE GIOVANILI, SPORT E TEMPO LIBERO</b>									
01	SPORT E TEMPO LIBERO	150.936,41	0,00	1.407.387,16	471.540,78	896.547,81	0,00	0,00	587,43	2.926.999,59
02	GIOVANI	428.693,41	0,00	28.223,61	0,00	0,00	0,00	0,00	73,43	456.990,45

**SPESE PER MISSIONI, PROGRAMMI E MACROAGGREGATI**  
**SPESE CORRENTI – IMPEGNI**  
**ESERCIZIO FINANZIARIO 2017**

MISSIONI E PROGRAMMI/MACROAGGREGATI		Redditi da lavoro dipendente	Imposte e tasse a carico dell'ente	Acquisto di beni e servizi	Trasferimenti correnti	Interessi passivi	Altre spese per redditi da capitale	Rimborsi e poste correttive delle entrate	Altre spese correnti	Totale
		101	102	103	104	107	108	109	110	100
	<b>Totale Missione 6 - POLITICHE GIOVANILI, SPORT E TEMPO LIBERO</b>	<b>579.629,82</b>	<b>0,00</b>	<b>1.435.610,77</b>	<b>471.540,78</b>	<b>896.547,81</b>	<b>0,00</b>	<b>0,00</b>	<b>660,86</b>	<b>3.383.990,04</b>
<b>07</b>	<b>Missione 7 - TURISMO</b>									
01	SVILUPPO E VALORIZZAZIONE DEL TURISMO	1.644.889,66	0,00	1.610.019,31	345.000,00	0,00	0,00	0,00	8.088,69	3.607.997,66
	<b>Totale Missione 7 - TURISMO</b>	<b>1.644.889,66</b>	<b>0,00</b>	<b>1.610.019,31</b>	<b>345.000,00</b>	<b>0,00</b>	<b>0,00</b>	<b>0,00</b>	<b>8.088,69</b>	<b>3.607.997,66</b>
<b>08</b>	<b>Missione 8 - ASSETTO DEL TERRITORIO ED EDILIZIA ABITATIVA</b>									
01	URBANISTICA E ASSETTO DEL TERRITORIO	1.201.161,99	0,00	61.000,00	0,00	0,00	0,00	0,00	3.061,99	1.265.223,98
02	EDILIZIA RESIDENZIALE PUBBLICA E LOCALE E PIANI DI EDILIZIA ECONOMICO-POPOLARE	0,00	0,00	3.000,00	0,00	0,00	0,00	0,00	2.164,53	5.164,53
	<b>Totale Missione 8 - ASSETTO DEL TERRITORIO ED EDILIZIA ABITATIVA</b>	<b>1.201.161,99</b>	<b>0,00</b>	<b>64.000,00</b>	<b>0,00</b>	<b>0,00</b>	<b>0,00</b>	<b>0,00</b>	<b>5.226,52</b>	<b>1.270.388,51</b>
<b>09</b>	<b>Missione 9 - SVILUPPO SOSTENIBILE E TUTELA DEL TERRITORIO E DELL'AMBIENTE</b>									
01	DIFESA DEL SUOLO	906.123,36	0,00	2.391.964,89	0,00	1.938.145,21	0,00	0,00	389.918,00	5.626.151,46
02	TUTELA, VALORIZZAZIONE E RECUPERO AMBIENTALE	477.092,53	0,00	6.008.624,83	264.612,43	2.267.047,16	0,00	1.491,86	6.975,73	9.025.844,54
03	RIFIUTI	0,00	0,00	132.863.360,00	0,00	0,00	0,00	0,00	0,00	132.863.360,00
04	SERVIZIO IDRICO INTEGRATO	0,00	0,00	0,00	0,00	0,00	0,00	0,00	0,00	0,00
05	AREE PROTETTE, PARCHI NATURALI, PROTEZIONE NATURALISTICA E FORESTAZIONE	0,00	0,00	0,00	0,00	0,00	0,00	0,00	0,00	0,00
06	TUTELA E VALORIZZAZIONE DELLE RISORSE IDRICHE	0,00	0,00	0,00	0,00	0,00	0,00	0,00	0,00	0,00
07	SVILUPPO SOSTENIBILE TERRITORIO MONTANO PICCOLI COMUNI	0,00	0,00	0,00	0,00	0,00	0,00	0,00	0,00	0,00
08	QUALITÀ DELL'ARIA E RIDUZIONE DELL'INQUINAMENTO	1.150.734,81	0,00	1.751.113,08	4.147,02	0,00	0,00	1.440,50	481,74	2.907.917,15
	<b>Totale Missione 9 - SVILUPPO SOSTENIBILE E TUTELA DEL TERRITORIO E DELL'AMBIENTE</b>	<b>2.533.950,70</b>	<b>0,00</b>	<b>143.015.062,80</b>	<b>268.759,45</b>	<b>4.205.192,37</b>	<b>0,00</b>	<b>2.932,36</b>	<b>397.375,47</b>	<b>150.423.273,15</b>
<b>10</b>	<b>Missione 10 - TRASPORTI E DIRITTO ALLA MOBILITÀ</b>									
01	TRASPORTO FERROVIARIO	0,00	0,00	0,00	0,00	0,00	0,00	0,00	0,00	0,00
02	TRASPORTO PUBBLICO LOCALE	1.098.236,97	0,00	90.227.151,14	15.359.769,03	6.367.089,34	0,00	0,00	1.021.558,13	114.073.804,61
03	TRASPORTO PER VIE D'ACQUA	0,00	0,00	0,00	0,00	0,00	0,00	0,00	0,00	0,00
04	ALTRE MODALITÀ DI TRASPORTO	0,00	0,00	0,00	0,00	0,00	0,00	0,00	0,00	0,00
05	VIABILITÀ E INFRASTRUTTURE STRADALI	3.272.723,50	0,00	21.562.208,40	0,00	7.586.313,92	0,00	0,00	3.230,88	32.424.476,70
	<b>Totale Missione 10 - TRASPORTI E DIRITTO ALLA MOBILITÀ</b>	<b>4.370.960,47</b>	<b>0,00</b>	<b>111.789.359,54</b>	<b>15.359.769,03</b>	<b>13.953.403,26</b>	<b>0,00</b>	<b>0,00</b>	<b>1.024.789,01</b>	<b>146.498.281,31</b>
<b>11</b>	<b>Missione 11 - SOCCORSO CIVILE</b>									
01	SISTEMA DI PROTEZIONE CIVILE	1.116.923,35	0,00	605.948,68	330.827,85	0,00	0,00	0,00	13.962,98	2.067.662,86
02	INTERVENTI A SEGUITO DI CALAMITÀ NATURALI	0,00	0,00	0,00	0,00	0,00	0,00	0,00	0,00	0,00
	<b>Totale Missione 11 - SOCCORSO CIVILE</b>	<b>1.116.923,35</b>	<b>0,00</b>	<b>605.948,68</b>	<b>330.827,85</b>	<b>0,00</b>	<b>0,00</b>	<b>0,00</b>	<b>13.962,98</b>	<b>2.067.662,86</b>
<b>12</b>	<b>Missione 12 - DIRITTI SOCIALI, POLITICHE SOCIALI E FAMIGLIA</b>									
01	INTERVENTI PER L'INFANZIA E I MINORI E PER ASILI NIDO	21.959.561,53	0,00	24.645.879,53	2.083.404,65	22.554,18	0,00	0,00	83.368,03	48.794.767,92
02	INTERVENTI PER LA DISABILITÀ	140.972,17	0,00	2.904.160,34	803.615,80	0,00	0,00	0,00	0,00	3.848.748,31
03	INTERVENTI PER GLI ANZIANI	1.264.655,36	0,00	4.963.109,76	1.797.317,53	3,85	0,00	0,00	690,23	8.025.776,73
04	INTERVENTI PER I SOGGETTI A RISCHIO DI ESCLUSIONE SOCIALE	5.118.722,18	0,00	9.904.562,28	4.300.762,93	21.632,20	0,00	10.000,00	25.076,69	19.380.756,28
05	INTERVENTI PER LE FAMIGLIE	0,00	0,00	0,00	0,00	0,00	0,00	0,00	0,00	0,00
06	INTERVENTI PER IL DIRITTO ALLA CASA	1.252.507,61	15.000,00	409.793,60	7.418,00	0,00	0,00	0,00	2.393,79	1.687.113,00



**SPESE PER MISSIONI, PROGRAMMI E MACROAGGREGATI**  
**SPESE CORRENTI – IMPEGNI**  
**ESERCIZIO FINANZIARIO 2017**

MISSIONI E PROGRAMMI/MACROAGGREGATI		Redditi da lavoro dipendente	Imposte e tasse a carico dell'ente	Acquisto di beni e servizi	Trasferimenti correnti	Interessi passivi	Altre spese per redditi da capitale	Rimborsi e poste correttive delle entrate	Altre spese correnti	Totale
		101	102	103	104	107	108	109	110	100
<b>19</b>	<b>Missione 19 - RELAZIONI INTERNAZIONALI</b>									
01	RELAZIONI INTERNAZIONALI E COOPERAZIONE ALLO SVILUPPO	0,00	0,00	0,00	0,00	0,00	0,00	0,00	0,00	0,00
	<b>Totale Missione 19 - RELAZIONI INTERNAZIONALI</b>	<b>0,00</b>	<b>0,00</b>	<b>0,00</b>	<b>0,00</b>	<b>0,00</b>	<b>0,00</b>	<b>0,00</b>	<b>0,00</b>	<b>0,00</b>
<b>20</b>	<b>Missione 20 - FONDI E ACCANTONAMENTI</b>									
01	FONDO DI RISERVA	0,00	0,00	0,00	0,00	0,00	0,00	0,00	0,00	0,00
02	FONDO CREDITI DI DUBBIA ESIGIBILITA'	0,00	0,00	0,00	0,00	0,00	0,00	0,00	0,00	0,00
03	ALTRI FONDI	0,00	0,00	0,00	0,00	0,00	0,00	0,00	0,00	0,00
	<b>Totale Missione 20 - FONDI E ACCANTONAMENTI</b>	<b>0,00</b>	<b>0,00</b>	<b>0,00</b>	<b>0,00</b>	<b>0,00</b>	<b>0,00</b>	<b>0,00</b>	<b>0,00</b>	<b>0,00</b>
<b>50</b>	<b>Missione 50 - DEBITO PUBBLICO</b>									
01	QUOTA INTERESSI AMMORTAMENTO MUTUI E PRESTITI OBBLIGAZIONARI	0,00	0,00	0,00	0,00	5.971.355,65	0,00	0,00	0,00	5.971.355,65
	<b>Totale Missione 50 - DEBITO PUBBLICO</b>	<b>0,00</b>	<b>0,00</b>	<b>0,00</b>	<b>0,00</b>	<b>5.971.355,65</b>	<b>0,00</b>	<b>0,00</b>	<b>0,00</b>	<b>5.971.355,65</b>
<b>60</b>	<b>Missione 60 - ANTICIPAZIONI FINANZIARIE</b>									
01	RESTITUZIONE ANTICIPAZIONI DI TESORERIA	0,00	0,00	0,00	0,00	0,00	0,00	0,00	0,00	0,00
	<b>Totale Missione 60 - ANTICIPAZIONI FINANZIARIE</b>	<b>0,00</b>	<b>0,00</b>	<b>0,00</b>	<b>0,00</b>	<b>0,00</b>	<b>0,00</b>	<b>0,00</b>	<b>0,00</b>	<b>0,00</b>
	<b>Totale macroaggregati</b>	<b>199.160.133,65</b>	<b>11.264.058,91</b>	<b>389.442.518,76</b>	<b>42.939.281,48</b>	<b>31.596.435,29</b>	<b>0,00</b>	<b>6.805.101,08</b>	<b>13.660.195,11</b>	<b>694.867.724,28</b>

ALLEGATI

*Spese di Bilancio per Missioni, Programmi e Macroaggregati - Spese Correnti - Pagamenti in c/competenza*





**SPESE PER MISSIONI, PROGRAMMI E MACROAGGREGATI**  
**SPESE CORRENTI – PAGAMENTI IN C/COMPETENZA**  
**ESERCIZIO FINANZIARIO 2017**

MISSIONI E PROGRAMMI/MACROAGGREGATI		Redditi da lavoro dipendente	Imposte e tasse a carico dell'ente	Acquisto di beni e servizi	Trasferimenti correnti	Interessi passivi	Altre spese per redditi da capitale	Rimborsi e poste correttive delle entrate	Altre spese correnti	Totale
		101	102	103	104	107	108	109	110	100
<b>01</b>	<b>Missione 1 - SERVIZI ISTITUZIONALI, GENERALI E DI GESTIONE</b>									
01	ORGANI ISTITUZIONALI	12.321.439,67	0,00	3.101.986,03	116.632,74	0,00	0,00	0,00	94.199,24	15.634.257,68
02	SEGRETERIA GENERALE	565.235,05	0,00	11.936,60	0,00	0,00	0,00	0,00	1.872,44	579.044,09
03	GESTIONE ECONOMICA, FINANZIARIA, PROGRAMMAZIONE E PROVVEDITORATO	7.763.774,79	8.755.575,06	2.980.325,88	211.260,99	16.138,02	0,00	0,00	7.524.566,66	27.251.641,40
04	GESTIONE DELLE ENTRATE TRIBUTARIE E SERVIZI FISCALI	1.578.705,92	0,00	1.802.664,18	625.470,00	0,00	0,00	1.001.744,73	8.585,30	5.017.170,13
05	GESTIONE DEI BENI DEMANIALI E PATRIMONIALI	3.495.644,67	68.177,04	2.722.468,56	242.934,21	2.858.112,19	0,00	4.365.186,52	2.281.739,38	16.034.262,57
06	UFFICIO TECNICO	14.060.847,82	0,00	3.103.647,90	0,00	369.142,37	0,00	192.218,58	53.799,69	17.779.656,36
07	SERVIZIO ELETTORALE E CONSULTAZIONI POPOLARI - ANAGRAFE E STATO CIVILE	8.328.383,64	0,00	2.138.622,25	0,00	26.812,26	0,00	637,50	24.600,21	10.519.055,86
08	STATISTICA E SISTEMI INFORMATIVI	3.728.152,20	0,00	1.687.498,66	0,00	0,00	0,00	0,00	16.211,63	5.431.862,49
09	ASSISTENZA TECNICO-AMMINISTRATIVA AGLI ENTI LOCALI	0,00	0,00	0,00	0,00	0,00	0,00	0,00	0,00	0,00
10	RISORSE UMANE	21.804.042,87	0,00	338.416,19	37.957,46	0,00	0,00	0,00	39.048,52	22.219.465,04
11	ALTRI SERVIZI GENERALI	2.419.762,06	19.366,87	355.894,83	0,00	0,00	0,00	22.477,01	3.341,02	2.820.841,79
	<b>Totale Missione 1 - SERVIZI ISTITUZIONALI, GENERALI E DI GESTIONE</b>	<b>76.065.988,69</b>	<b>8.843.118,97</b>	<b>18.243.461,08</b>	<b>1.234.255,40</b>	<b>3.270.204,84</b>	<b>0,00</b>	<b>5.582.264,34</b>	<b>10.047.964,09</b>	<b>123.287.257,41</b>
<b>02</b>	<b>Missione 2 - GIUSTIZIA</b>									
01	UFFICI GIUDIZIARI	382.436,97	0,00	3.990,70	0,00	16.844,92	0,00	0,00	0,00	403.272,59
02	CASA CIRCONDARIALE E ALTRI SERVIZI	0,00	0,00	0,00	0,00	0,00	0,00	0,00	0,00	0,00
	<b>Totale Missione 2 - GIUSTIZIA</b>	<b>382.436,97</b>	<b>0,00</b>	<b>3.990,70</b>	<b>0,00</b>	<b>16.844,92</b>	<b>0,00</b>	<b>0,00</b>	<b>0,00</b>	<b>403.272,59</b>
<b>03</b>	<b>Missione 3 - ORDINE PUBBLICO E SICUREZZA</b>									
01	POLIZIA LOCALE E AMMINISTRATIVA	32.266.690,14	0,00	4.631.397,14	0,00	0,00	0,00	46.774,24	114.609,10	37.059.470,62
02	SISTEMA INTEGRATO DI SICUREZZA URBANA	301.409,26	0,00	35.342,68	103.447,80	0,00	0,00	0,00	844,42	441.044,16
	<b>Totale Missione 3 - ORDINE PUBBLICO E SICUREZZA</b>	<b>32.568.099,40</b>	<b>0,00</b>	<b>4.666.739,82</b>	<b>103.447,80</b>	<b>0,00</b>	<b>0,00</b>	<b>46.774,24</b>	<b>115.453,52</b>	<b>37.500.514,78</b>
<b>04</b>	<b>Missione 4 - ISTRUZIONE E DIRITTO ALLO STUDIO</b>									
01	ISTRUZIONE PRESCOLASTICA	20.091.836,13	0,00	2.004.773,88	147.299,38	68.086,53	0,00	0,00	62.320,92	22.374.316,84
02	ALTRI ORDINI DI ISTRUZIONE NON UNIVERSITARIA	224.320,85	0,00	2.278.995,21	5.679.850,00	617.166,42	0,00	0,00	660,86	8.800.993,34
04	ISTRUZIONE UNIVERSITARIA	0,00	0,00	0,00	0,00	0,00	0,00	0,00	0,00	0,00
05	ISTRUZIONE TECNICA SUPERIORE	0,00	0,00	0,00	0,00	0,00	0,00	0,00	0,00	0,00
06	SERVIZI AUSILIARI ALL'ISTRUZIONE	2.095.028,93	0,00	13.995.096,19	110.295,19	744.169,14	0,00	0,00	8.738,02	16.953.327,47
07	DIRITTO ALLO STUDIO	0,00	0,00	519.565,97	340.615,64	0,00	0,00	0,00	0,00	860.181,61
	<b>Totale Missione 4 - ISTRUZIONE E DIRITTO ALLO STUDIO</b>	<b>22.411.185,91</b>	<b>0,00</b>	<b>18.798.431,25</b>	<b>6.278.060,21</b>	<b>1.429.422,09</b>	<b>0,00</b>	<b>0,00</b>	<b>71.719,80</b>	<b>48.988.819,26</b>
<b>05</b>	<b>Missione 5 - TUTELA E VALORIZZAZIONE DEI BENI E DELLE ATTIVITA' CULTURALI</b>									
01	VALORIZZAZIONE DEI BENI DI INTERESSE STORICO	0,00	0,00	0,00	0,00	0,00	0,00	0,00	0,00	0,00
02	ATTIVITÀ CULTURALI E INTERVENTI DIVERSI NEL SETTORE CULTURALE	11.149.149,97	0,00	3.306.579,45	5.813.293,53	1.142.829,35	0,00	0,00	142.778,68	21.554.630,98
	<b>Totale Missione 5 - TUTELA E VALORIZZAZIONE DEI BENI E DELLE ATTIVITA' CULTURALI</b>	<b>11.149.149,97</b>	<b>0,00</b>	<b>3.306.579,45</b>	<b>5.813.293,53</b>	<b>1.142.829,35</b>	<b>0,00</b>	<b>0,00</b>	<b>142.778,68</b>	<b>21.554.630,98</b>
<b>06</b>	<b>Missione 6 - POLITICHE GIOVANILI, SPORT E TEMPO LIBERO</b>									
01	SPORT E TEMPO LIBERO	145.434,01	0,00	1.322.527,09	180.000,00	896.547,81	0,00	0,00	587,43	2.545.096,34
02	GIOVANI	412.965,58	0,00	9.316,24	0,00	0,00	0,00	0,00	73,43	422.355,25

**SPESE PER MISSIONI, PROGRAMMI E MACROAGGREGATI**  
**SPESE CORRENTI – PAGAMENTI IN C/COMPETENZA**  
**ESERCIZIO FINANZIARIO 2017**

MISSIONI E PROGRAMMI/MACROAGGREGATI		Redditi da lavoro dipendente	Imposte e tasse a carico dell'ente	Acquisto di beni e servizi	Trasferimenti correnti	Interessi passivi	Altre spese per redditi da capitale	Rimborsi e poste correttive delle entrate	Altre spese correnti	Totale
		101	102	103	104	107	108	109	110	100
	<b>Totale Missione 6 - POLITICHE GIOVANILI, SPORT E TEMPO LIBERO</b>	<b>558.399,59</b>	<b>0,00</b>	<b>1.331.843,33</b>	<b>180.000,00</b>	<b>896.547,81</b>	<b>0,00</b>	<b>0,00</b>	<b>660,86</b>	<b>2.967.451,59</b>
<b>07</b>	<b>Missione 7 - TURISMO</b>									
01	SVILUPPO E VALORIZZAZIONE DEL TURISMO	1.593.276,35	0,00	982.358,57	307.000,00	0,00	0,00	0,00	6.738,69	2.889.373,61
	<b>Totale Missione 7 - TURISMO</b>	<b>1.593.276,35</b>	<b>0,00</b>	<b>982.358,57</b>	<b>307.000,00</b>	<b>0,00</b>	<b>0,00</b>	<b>0,00</b>	<b>6.738,69</b>	<b>2.889.373,61</b>
<b>08</b>	<b>Missione 8 - ASSETTO DEL TERRITORIO ED EDILIZIA ABITATIVA</b>									
01	URBANISTICA E ASSETTO DEL TERRITORIO	1.162.265,02	0,00	38.581,09	0,00	0,00	0,00	0,00	3.061,99	1.203.908,10
02	EDILIZIA RESIDENZIALE PUBBLICA E LOCALE E PIANI DI EDILIZIA ECONOMICO-POPOLARE	0,00	0,00	614,83	0,00	0,00	0,00	0,00	1.351,10	1.965,93
	<b>Totale Missione 8 - ASSETTO DEL TERRITORIO ED EDILIZIA ABITATIVA</b>	<b>1.162.265,02</b>	<b>0,00</b>	<b>39.195,92</b>	<b>0,00</b>	<b>0,00</b>	<b>0,00</b>	<b>0,00</b>	<b>4.413,09</b>	<b>1.205.874,03</b>
<b>09</b>	<b>Missione 9 - SVILUPPO SOSTENIBILE E TUTELA DEL TERRITORIO E DELL'AMBIENTE</b>									
01	DIFESA DEL SUOLO	877.254,11	0,00	1.674.081,13	0,00	1.938.145,21	0,00	0,00	332.039,77	4.821.520,22
02	TUTELA, VALORIZZAZIONE E RECUPERO AMBIENTALE	458.458,06	0,00	4.287.989,34	7.243,43	2.267.047,16	0,00	1.491,86	6.975,73	7.029.205,58
03	RIFIUTI	0,00	0,00	132.863.360,00	0,00	0,00	0,00	0,00	0,00	132.863.360,00
04	SERVIZIO IDRICO INTEGRATO	0,00	0,00	0,00	0,00	0,00	0,00	0,00	0,00	0,00
05	AREE PROTETTE, PARCHI NATURALI, PROTEZIONE NATURALISTICA E FORESTAZIONE	0,00	0,00	0,00	0,00	0,00	0,00	0,00	0,00	0,00
06	TUTELA E VALORIZZAZIONE DELLE RISORSE IDRICHE	0,00	0,00	0,00	0,00	0,00	0,00	0,00	0,00	0,00
07	SVILUPPO SOSTENIBILE TERRITORIO MONTANO PICCOLI COMUNI	0,00	0,00	0,00	0,00	0,00	0,00	0,00	0,00	0,00
08	QUALITÀ DELL'ARIA E RIDUZIONE DELL'INQUINAMENTO	1.104.104,60	0,00	1.263.791,16	0,00	0,00	0,00	1.440,50	481,74	2.369.818,00
	<b>Totale Missione 9 - SVILUPPO SOSTENIBILE E TUTELA DEL TERRITORIO E DELL'AMBIENTE</b>	<b>2.439.816,77</b>	<b>0,00</b>	<b>140.089.221,63</b>	<b>7.243,43</b>	<b>4.205.192,37</b>	<b>0,00</b>	<b>2.932,36</b>	<b>339.497,24</b>	<b>147.083.903,80</b>
<b>10</b>	<b>Missione 10 - TRASPORTI E DIRITTO ALLA MOBILITÀ</b>									
01	TRASPORTO FERROVIARIO	0,00	0,00	0,00	0,00	0,00	0,00	0,00	0,00	0,00
02	TRASPORTO PUBBLICO LOCALE	1.038.935,62	0,00	75.026.933,61	9.779.884,51	6.367.089,34	0,00	0,00	581.558,13	92.794.401,21
03	TRASPORTO PER VIE D'ACQUA	0,00	0,00	0,00	0,00	0,00	0,00	0,00	0,00	0,00
04	ALTRE MODALITÀ DI TRASPORTO	0,00	0,00	0,00	0,00	0,00	0,00	0,00	0,00	0,00
05	VIABILITÀ E INFRASTRUTTURE STRADALI	3.151.948,93	0,00	15.906.588,16	0,00	7.586.313,92	0,00	0,00	3.230,88	26.648.081,89
	<b>Totale Missione 10 - TRASPORTI E DIRITTO ALLA MOBILITÀ</b>	<b>4.190.884,55</b>	<b>0,00</b>	<b>90.933.521,77</b>	<b>9.779.884,51</b>	<b>13.953.403,26</b>	<b>0,00</b>	<b>0,00</b>	<b>584.789,01</b>	<b>119.442.483,10</b>
<b>11</b>	<b>Missione 11 - SOCCORSO CIVILE</b>									
01	SISTEMA DI PROTEZIONE CIVILE	1.061.543,74	0,00	192.362,55	229.976,27	0,00	0,00	0,00	13.962,98	1.497.845,54
02	INTERVENTI A SEGUITO DI CALAMITÀ NATURALI	0,00	0,00	0,00	0,00	0,00	0,00	0,00	0,00	0,00
	<b>Totale Missione 11 - SOCCORSO CIVILE</b>	<b>1.061.543,74</b>	<b>0,00</b>	<b>192.362,55</b>	<b>229.976,27</b>	<b>0,00</b>	<b>0,00</b>	<b>0,00</b>	<b>13.962,98</b>	<b>1.497.845,54</b>
<b>12</b>	<b>Missione 12 - DIRITTI SOCIALI, POLITICHE SOCIALI E FAMIGLIA</b>									
01	INTERVENTI PER L'INFANZIA E I MINORI E PER ASILI NIDO	21.205.919,29	0,00	18.560.156,02	1.760.668,06	22.554,18	0,00	0,00	71.184,90	41.620.482,45
02	INTERVENTI PER LA DISABILITÀ	136.459,91	0,00	2.029.738,65	200.917,70	0,00	0,00	0,00	0,00	2.367.116,26
03	INTERVENTI PER GLI ANZIANI	1.226.469,70	0,00	3.677.468,66	1.246.834,17	3,85	0,00	0,00	690,23	6.151.466,61
04	INTERVENTI PER I SOGGETTI A RISCHIO DI ESCLUSIONE SOCIALE	4.941.547,02	0,00	6.464.082,51	3.427.491,19	21.632,20	0,00	8.104,15	25.076,69	14.887.933,76
05	INTERVENTI PER LE FAMIGLIE	0,00	0,00	0,00	0,00	0,00	0,00	0,00	0,00	0,00
06	INTERVENTI PER IL DIRITTO ALLA CASA	1.209.502,40	7.917,34	228.950,38	7.418,00	0,00	0,00	0,00	2.393,79	1.456.181,91



**SPESE PER MISSIONI, PROGRAMMI E MACROAGGREGATI**  
**SPESE CORRENTI – PAGAMENTI IN C/COMPETENZA**  
**ESERCIZIO FINANZIARIO 2017**

MISSIONI E PROGRAMMI/MACROAGGREGATI		Redditi da lavoro dipendente	Imposte e tasse a carico dell'ente	Acquisto di beni e servizi	Trasferimenti correnti	Interessi passivi	Altre spese per redditi da capitale	Rimborsi e poste correttive delle entrate	Altre spese correnti	Totale
		101	102	103	104	107	108	109	110	100
<b>19</b>	<b>Missione 19 - RELAZIONI INTERNAZIONALI</b>									
01	RELAZIONI INTERNAZIONALI E COOPERAZIONE ALLO SVILUPPO	0,00	0,00	0,00	0,00	0,00	0,00	0,00	0,00	0,00
	<b>Totale Missione 19 - RELAZIONI INTERNAZIONALI</b>	<b>0,00</b>	<b>0,00</b>	<b>0,00</b>	<b>0,00</b>	<b>0,00</b>	<b>0,00</b>	<b>0,00</b>	<b>0,00</b>	<b>0,00</b>
<b>20</b>	<b>Missione 20 - FONDI E ACCANTONAMENTI</b>									
01	FONDO DI RISERVA	0,00	0,00	0,00	0,00	0,00	0,00	0,00	0,00	0,00
02	FONDO CREDITI DI DUBBIA ESIGIBILITA'	0,00	0,00	0,00	0,00	0,00	0,00	0,00	0,00	0,00
03	ALTRI FONDI	0,00	0,00	0,00	0,00	0,00	0,00	0,00	0,00	0,00
	<b>Totale Missione 20 - FONDI E ACCANTONAMENTI</b>	<b>0,00</b>	<b>0,00</b>	<b>0,00</b>	<b>0,00</b>	<b>0,00</b>	<b>0,00</b>	<b>0,00</b>	<b>0,00</b>	<b>0,00</b>
<b>50</b>	<b>Missione 50 - DEBITO PUBBLICO</b>									
01	QUOTA INTERESSI AMMORTAMENTO MUTUI E PRESTITI OBBLIGAZIONARI	0,00	0,00	0,00	0,00	5.882.383,03	0,00	0,00	0,00	5.882.383,03
	<b>Totale Missione 50 - DEBITO PUBBLICO</b>	<b>0,00</b>	<b>0,00</b>	<b>0,00</b>	<b>0,00</b>	<b>5.882.383,03</b>	<b>0,00</b>	<b>0,00</b>	<b>0,00</b>	<b>5.882.383,03</b>
<b>60</b>	<b>Missione 60 - ANTICIPAZIONI FINANZIARIE</b>									
01	RESTITUZIONE ANTICIPAZIONI DI TESORERIA	0,00	0,00	0,00	0,00	0,00	0,00	0,00	0,00	0,00
	<b>Totale Missione 60 - ANTICIPAZIONI FINANZIARIE</b>	<b>0,00</b>	<b>0,00</b>	<b>0,00</b>	<b>0,00</b>	<b>0,00</b>	<b>0,00</b>	<b>0,00</b>	<b>0,00</b>	<b>0,00</b>
	<b>Totale macroaggregati</b>	<b>190.860.247,97</b>	<b>8.851.036,31</b>	<b>315.124.807,12</b>	<b>31.453.101,77</b>	<b>31.506.455,45</b>	<b>0,00</b>	<b>5.740.736,53</b>	<b>11.460.716,90</b>	<b>594.997.102,05</b>

ALLEGATI

*Spese di Bilancio per Missioni, Programmi e Macroaggregati - Spese Correnti - Pagamenti in c/residui*







**SPESE PER MISSIONI, PROGRAMMI E MACROAGGREGATI**  
**SPESE CORRENTI - PAGAMENTI IN C/RESIDUI**  
**ESERCIZIO FINANZIARIO 2017**

MISSIONI E PROGRAMMI/MACROAGGREGATI		Redditi da lavoro dipendente	Imposte e tasse a carico dell'ente	Acquisto di beni e servizi	Trasferimenti correnti	Interessi passivi	Altre spese per redditi da capitale	Rimborsi e poste correttive delle entrate	Altre spese correnti	Totale
		101	102	103	104	107	108	109	110	100
01	SPORT E TEMPO LIBERO	1.056,91	0,00	24.509,57	252.044,92	0,00	0,00	0,00	0,00	277.611,40
02	GIOVANI	15.091,39	0,00	65.830,42	15.000,00	0,00	0,00	0,00	0,00	95.921,81
<b>Totale Missione 6 - POLITICHE GIOVANILI, SPORT E TEMPO LIBERO</b>		<b>16.148,30</b>	<b>0,00</b>	<b>90.339,99</b>	<b>267.044,92</b>	<b>0,00</b>	<b>0,00</b>	<b>0,00</b>	<b>0,00</b>	<b>373.533,21</b>
<b>07</b>	<b>Missione 7 - TURISMO</b>									
01	SVILUPPO E VALORIZZAZIONE DEL TURISMO	58.499,26	0,00	459.392,21	0,00	0,00	0,00	0,00	0,00	517.891,47
<b>Totale Missione 7 - TURISMO</b>		<b>58.499,26</b>	<b>0,00</b>	<b>459.392,21</b>	<b>0,00</b>	<b>0,00</b>	<b>0,00</b>	<b>0,00</b>	<b>0,00</b>	<b>517.891,47</b>
<b>08</b>	<b>Missione 8 - ASSETTO DEL TERRITORIO ED EDILIZIA ABITATIVA</b>									
01	URBANISTICA E ASSETTO DEL TERRITORIO	30.558,14	0,00	2.951,97	0,00	0,00	0,00	0,00	0,00	33.510,11
02	EDILIZIA RESIDENZIALE PUBBLICA E LOCALE E PIANI DI EDILIZIA ECONOMICO-POPOLARE	0,00	0,00	2.031,31	0,00	0,00	0,00	0,00	0,00	2.031,31
<b>Totale Missione 8 - ASSETTO DEL TERRITORIO ED EDILIZIA ABITATIVA</b>		<b>30.558,14</b>	<b>0,00</b>	<b>4.983,28</b>	<b>0,00</b>	<b>0,00</b>	<b>0,00</b>	<b>0,00</b>	<b>0,00</b>	<b>35.541,42</b>
<b>09</b>	<b>Missione 9 - SVILUPPO SOSTENIBILE E TUTELA DEL TERRITORIO E DELL'AMBIENTE</b>									
01	DIFESA DEL SUOLO	30.428,42	0,00	1.285.104,09	0,00	0,00	0,00	0,00	14.411,80	1.329.944,31
02	TUTELA, VALORIZZAZIONE E RECUPERO AMBIENTALE	13.411,09	0,00	460.454,46	144.983,56	0,00	0,00	0,00	1.063.327,78	1.682.176,89
03	RIFIUTI	0,00	0,00	0,00	157.911,47	0,00	0,00	0,00	0,00	157.911,47
04	SERVIZIO IDRICO INTEGRATO	0,00	0,00	0,00	0,00	0,00	0,00	0,00	0,00	0,00
05	AREE PROTETTE, PARCHI NATURALI, PROTEZIONE NATURALISTICA E FORESTAZIONE	0,00	0,00	0,00	0,00	0,00	0,00	0,00	0,00	0,00
06	TUTELA E VALORIZZAZIONE DELLE RISORSE IDRICHE	0,00	0,00	0,00	0,00	0,00	0,00	0,00	0,00	0,00
07	SVILUPPO SOSTENIBILE TERRITORIO MONTANO PICCOLI COMUNI	0,00	0,00	0,00	0,00	0,00	0,00	0,00	0,00	0,00
08	QUALITÀ DELL'ARIA E RIDUZIONE DELL'INQUINAMENTO	38.130,16	0,00	406.863,23	7.103,82	0,00	0,00	0,00	0,00	452.097,21
<b>Totale Missione 9 - SVILUPPO SOSTENIBILE E TUTELA DEL TERRITORIO E DELL'AMBIENTE</b>		<b>81.969,67</b>	<b>0,00</b>	<b>2.152.421,78</b>	<b>309.998,85</b>	<b>0,00</b>	<b>0,00</b>	<b>0,00</b>	<b>1.077.739,58</b>	<b>3.622.129,88</b>
<b>10</b>	<b>Missione 10 - TRASPORTI E DIRITTO ALLA MOBILITÀ</b>									
01	TRASPORTO FERROVIARIO	0,00	0,00	0,00	0,00	0,00	0,00	0,00	0,00	0,00
02	TRASPORTO PUBBLICO LOCALE	31.495,97	0,00	23.132.555,06	0,00	0,00	0,00	0,00	0,00	23.164.051,03
03	TRASPORTO PER VIE D'ACQUA	0,00	0,00	0,00	0,00	0,00	0,00	0,00	0,00	0,00
04	ALTRE MODALITA' DI TRASPORTO	0,00	0,00	0,00	0,00	0,00	0,00	0,00	0,00	0,00
05	VIABILITA' E INFRASTRUTTURE STRADALI	111.212,18	0,00	4.331.936,09	0,00	0,00	0,00	0,00	0,00	4.443.148,27
<b>Totale Missione 10 - TRASPORTI E DIRITTO ALLA MOBILITÀ</b>		<b>142.708,15</b>	<b>0,00</b>	<b>27.464.491,15</b>	<b>0,00</b>	<b>0,00</b>	<b>0,00</b>	<b>0,00</b>	<b>0,00</b>	<b>27.607.199,30</b>
<b>11</b>	<b>Missione 11 - SOCCORSO CIVILE</b>									
01	SISTEMA DI PROTEZIONE CIVILE	94.085,06	0,00	218.253,09	0,00	0,00	0,00	0,00	2.120,11	314.458,26
02	INTERVENTI A SEGUITO DI CALAMITÀ NATURALI	0,00	0,00	0,00	0,00	0,00	0,00	0,00	0,00	0,00
<b>Totale Missione 11 - SOCCORSO CIVILE</b>		<b>94.085,06</b>	<b>0,00</b>	<b>218.253,09</b>	<b>0,00</b>	<b>0,00</b>	<b>0,00</b>	<b>0,00</b>	<b>2.120,11</b>	<b>314.458,26</b>
<b>12</b>	<b>Missione 12 - DIRITTI SOCIALI, POLITICHE SOCIALI E FAMIGLIA</b>									
01	INTERVENTI PER L'INFANZIA E I MINORI E PER ASILI NIDO	706.103,15	0,00	5.141.269,05	311.763,01	0,00	0,00	0,00	0,00	6.159.135,21



**SPESE PER MISSIONI, PROGRAMMI E MACROAGGREGATI**  
**SPESE CORRENTI - PAGAMENTI IN C/RESIDUI**  
**ESERCIZIO FINANZIARIO 2017**

MISSIONI E PROGRAMMI/MACROAGGREGATI		Redditi da lavoro dipendente	Imposte e tasse a carico dell'ente	Acquisto di beni e servizi	Trasferimenti correnti	Interessi passivi	Altre spese per redditi da capitale	Rimborsi e poste correttive delle entrate	Altre spese correnti	Totale
		101	102	103	104	107	108	109	110	100
	<b>Totale Missione 17 - ENERGIA E DIVERSIFICAZIONE DELLE FONTI ENERGETICHE</b>	<b>22.571,32</b>	<b>0,00</b>	<b>57.023,57</b>	<b>0,00</b>	<b>0,00</b>	<b>0,00</b>	<b>0,00</b>	<b>0,00</b>	<b>79.594,89</b>
<b>18</b>	<b>Missione 18 - RELAZIONI CON LE ALTRE AUTONOMIE TERRITORIALI E LOCALI</b>									
01	RELAZIONI FINANZIARIE CON LE ALTRE AUTONOMIE TERRITORIALI	0,00	0,00	0,00	0,00	0,00	0,00	0,00	0,00	0,00
	<b>Totale Missione 18 - RELAZIONI CON LE ALTRE AUTONOMIE TERRITORIALI E LOCALI</b>	<b>0,00</b>	<b>0,00</b>	<b>0,00</b>	<b>0,00</b>	<b>0,00</b>	<b>0,00</b>	<b>0,00</b>	<b>0,00</b>	<b>0,00</b>
<b>19</b>	<b>Missione 19 - RELAZIONI INTERNAZIONALI</b>									
01	RELAZIONI INTERNAZIONALI E COOPERAZIONE ALLO SVILUPPO	0,00	0,00	0,00	0,00	0,00	0,00	0,00	0,00	0,00
	<b>Totale Missione 19 - RELAZIONI INTERNAZIONALI</b>	<b>0,00</b>	<b>0,00</b>	<b>0,00</b>	<b>0,00</b>	<b>0,00</b>	<b>0,00</b>	<b>0,00</b>	<b>0,00</b>	<b>0,00</b>
<b>20</b>	<b>Missione 20 - FONDI E ACCANTONAMENTI</b>									
01	FONDO DI RISERVA	0,00	0,00	0,00	0,00	0,00	0,00	0,00	0,00	0,00
02	FONDO CREDITI DI DUBBIA ESIGIBILITA'	0,00	0,00	0,00	0,00	0,00	0,00	0,00	0,00	0,00
03	ALTRI FONDI	0,00	0,00	0,00	0,00	0,00	0,00	0,00	0,00	0,00
	<b>Totale Missione 20 - FONDI E ACCANTONAMENTI</b>	<b>0,00</b>	<b>0,00</b>	<b>0,00</b>	<b>0,00</b>	<b>0,00</b>	<b>0,00</b>	<b>0,00</b>	<b>0,00</b>	<b>0,00</b>
<b>50</b>	<b>Missione 50 - DEBITO PUBBLICO</b>									
01	QUOTA INTERESSI AMMORTAMENTO MUTUI E PRESTITI OBBLIGAZIONARI	0,00	0,00	0,00	0,00	49.173,87	0,00	0,00	0,00	49.173,87
	<b>Totale Missione 50 - DEBITO PUBBLICO</b>	<b>0,00</b>	<b>0,00</b>	<b>0,00</b>	<b>0,00</b>	<b>49.173,87</b>	<b>0,00</b>	<b>0,00</b>	<b>0,00</b>	<b>49.173,87</b>
<b>60</b>	<b>Missione 60 - ANTICIPAZIONI FINANZIARIE</b>									
01	RESTITUZIONE ANTICIPAZIONI DI TESORERIA	0,00	0,00	0,00	0,00	0,00	0,00	0,00	0,00	0,00
	<b>Totale Missione 60 - ANTICIPAZIONI FINANZIARIE</b>	<b>0,00</b>	<b>0,00</b>	<b>0,00</b>	<b>0,00</b>	<b>0,00</b>	<b>0,00</b>	<b>0,00</b>	<b>0,00</b>	<b>0,00</b>
	<b>Totale macroaggregati</b>	<b>9.753.397,97</b>	<b>2.269.053,36</b>	<b>75.081.838,89</b>	<b>5.309.588,62</b>	<b>56.209,42</b>	<b>0,00</b>	<b>1.101.275,21</b>	<b>2.345.916,02</b>	<b>95.917.279,49</b>

ALLEGATI

*Spese di Bilancio per Missioni, Programmi e Macroaggregati - Spese in Conto Capitale e spese per  
incremento attività finanziarie - Impegni*



**SPESE PER MISSIONI, PROGRAMMI E MACROAGGREGATI**  
**SPESE IN CONTO CAPITALE E SPESE PER INCREMENTO DI ATTIVITA' FINANZIARIE - IMPEGNI**  
**ESERCIZIO FINANZIARIO 2017**

Pag. 113

MISSIONI E PROGRAMMI/MACROAGGREGATI		Tributi in conto capitale a carico dell'ente	Investimenti fissi lordi e acquisto di terreni	Contributi agli investimenti	Altri trasferimenti in conto capitale	Altre spese in conto capitale	Totale SPESE IN CONTO CAPITALE	Acquisizione di attività finanziarie	Concessione crediti di breve termine	Concessione crediti di medio - lungo termine	Altre spese per incremento di attività finanziarie	Totale SPESE PER INCREMENTO DI ATTIVITA' FINANZIARIE
		201	202	203	204	205	200	301	302	303	304	300
<b>01</b>	<b>Missione 1 - SERVIZI ISTITUZIONALI, GENERALI E DI GESTIONE</b>											
01	ORGANI ISTITUZIONALI	0,00	1.185,84	0,00	0,00	0,00	1.185,84	0,00	0,00	0,00	0,00	0,00
02	SEGRETERIA GENERALE	0,00	0,00	0,00	0,00	0,00	0,00	0,00	0,00	0,00	0,00	0,00
03	GESTIONE ECONOMICA, FINANZIARIA, PROGRAMMAZIONE E PROVVEDITORATO	0,00	53.069,27	106.636,00	0,00	685.630,00	845.335,27	2.465.788,82	25.000.000,00	0,00	51.668.565,03	79.134.353,85
04	GESTIONE DELLE ENTRATE TRIBUTARIE E SERVIZI FISCALI	0,00	0,00	0,00	0,00	0,00	0,00	0,00	0,00	0,00	0,00	0,00
05	GESTIONE DEI BENI DEMANIALI E PATRIMONIALI	0,00	5.918.019,52	43.819,89	0,00	0,00	5.961.839,41	0,00	0,00	0,00	0,00	0,00
06	UFFICIO TECNICO	0,00	5.767.071,41	24.158,58	0,00	0,00	5.791.229,99	0,00	0,00	0,00	0,00	0,00
07	SERVIZIO ELETTORALE E CONSULTAZIONI POPOLARI - ANAGRAFE E STATO CIVILE	0,00	0,00	0,00	0,00	0,00	0,00	0,00	0,00	0,00	0,00	0,00
08	STATISTICA E SISTEMI INFORMATIVI	0,00	545.051,12	50.392,61	0,00	0,00	595.443,73	0,00	0,00	0,00	0,00	0,00
09	ASSISTENZA TECNICO-AMMINISTRATIVA AGLI ENTI LOCALI	0,00	0,00	0,00	0,00	0,00	0,00	0,00	0,00	0,00	0,00	0,00
10	RISORSE UMANE	0,00	53.489,02	0,00	0,00	0,00	53.489,02	0,00	0,00	0,00	0,00	0,00
11	ALTRI SERVIZI GENERALI	0,00	0,00	0,00	0,00	0,00	0,00	0,00	0,00	0,00	0,00	0,00
	<b>Totale Missione 1 - SERVIZI ISTITUZIONALI, GENERALI E DI GESTIONE</b>	<b>0,00</b>	<b>12.337.886,18</b>	<b>225.007,08</b>	<b>0,00</b>	<b>685.630,00</b>	<b>13.248.523,26</b>	<b>2.465.788,82</b>	<b>25.000.000,00</b>	<b>0,00</b>	<b>51.668.565,03</b>	<b>79.134.353,85</b>
<b>02</b>	<b>Missione 2 - GIUSTIZIA</b>											
01	UFFICI GIUDIZIARI	0,00	2.415,56	0,00	0,00	0,00	2.415,56	0,00	0,00	0,00	0,00	0,00
02	CASA CIRCONDARIALE E ALTRI SERVIZI	0,00	0,00	0,00	0,00	0,00	0,00	0,00	0,00	0,00	0,00	0,00
	<b>Totale Missione 2 - GIUSTIZIA</b>	<b>0,00</b>	<b>2.415,56</b>	<b>0,00</b>	<b>0,00</b>	<b>0,00</b>	<b>2.415,56</b>	<b>0,00</b>	<b>0,00</b>	<b>0,00</b>	<b>0,00</b>	<b>0,00</b>
<b>03</b>	<b>Missione 3 - ORDINE PUBBLICO E SICUREZZA</b>											
01	POLIZIA LOCALE E AMMINISTRATIVA	0,00	263.383,68	0,00	0,00	0,00	263.383,68	0,00	0,00	0,00	0,00	0,00
02	SISTEMA INTEGRATO DI SICUREZZA URBANA	0,00	51.019,07	0,00	0,00	0,00	51.019,07	0,00	0,00	0,00	0,00	0,00
	<b>Totale Missione 3 - ORDINE PUBBLICO E SICUREZZA</b>	<b>0,00</b>	<b>314.402,75</b>	<b>0,00</b>	<b>0,00</b>	<b>0,00</b>	<b>314.402,75</b>	<b>0,00</b>	<b>0,00</b>	<b>0,00</b>	<b>0,00</b>	<b>0,00</b>
<b>04</b>	<b>Missione 4 - ISTRUZIONE E DIRITTO ALLO STUDIO</b>											
01	ISTRUZIONE PRESCOLASTICA	0,00	154.609,59	0,00	0,00	0,00	154.609,59	0,00	0,00	0,00	0,00	0,00
02	ALTRI ORDINI DI ISTRUZIONE NON UNIVERSITARIA	0,00	1.006.419,47	0,00	0,00	0,00	1.006.419,47	0,00	0,00	0,00	0,00	0,00
04	ISTRUZIONE UNIVERSITARIA	0,00	0,00	0,00	0,00	0,00	0,00	0,00	0,00	0,00	0,00	0,00
05	ISTRUZIONE TECNICA SUPERIORE	0,00	0,00	0,00	0,00	0,00	0,00	0,00	0,00	0,00	0,00	0,00
06	SERVIZI AUSILIARI ALL'ISTRUZIONE	0,00	2.335.860,55	0,00	0,00	0,00	2.335.860,55	0,00	0,00	0,00	0,00	0,00
07	DIRITTO ALLO STUDIO	0,00	0,00	0,00	0,00	0,00	0,00	0,00	0,00	0,00	0,00	0,00
	<b>Totale Missione 4 - ISTRUZIONE E DIRITTO ALLO STUDIO</b>	<b>0,00</b>	<b>3.496.889,61</b>	<b>0,00</b>	<b>0,00</b>	<b>0,00</b>	<b>3.496.889,61</b>	<b>0,00</b>	<b>0,00</b>	<b>0,00</b>	<b>0,00</b>	<b>0,00</b>
<b>05</b>	<b>Missione 5 - TUTELA E VALORIZZAZIONE DEI BENI E DELLE ATTIVITA' CULTURALI</b>											
01	VALORIZZAZIONE DEI BENI DI INTERESSE STORICO	0,00	0,00	0,00	0,00	0,00	0,00	0,00	0,00	0,00	0,00	0,00
02	ATTIVITÀ CULTURALI E INTERVENTI DIVERSI NEL SETTORE CULTURALE	0,00	720.401,20	3.397.000,00	0,00	0,00	4.117.401,20	0,00	0,00	0,00	0,00	0,00
	<b>Totale Missione 5 - TUTELA E VALORIZZAZIONE DEI BENI E DELLE ATTIVITA' CULTURALI</b>	<b>0,00</b>	<b>720.401,20</b>	<b>3.397.000,00</b>	<b>0,00</b>	<b>0,00</b>	<b>4.117.401,20</b>	<b>0,00</b>	<b>0,00</b>	<b>0,00</b>	<b>0,00</b>	<b>0,00</b>







**SPESE PER MISSIONI, PROGRAMMI E MACROAGGREGATI**  
**SPESE IN CONTO CAPITALE E SPESE PER INCREMENTO DI ATTIVITA' FINANZIARIE - IMPEGNI**  
**ESERCIZIO FINANZIARIO 2017**

Pag. 116

MISSIONI E PROGRAMMI/MACROAGGREGATI		Tributi in conto capitale a carico dell'ente	Investimenti fissi lordi e acquisto di terreni	Contributi agli investimenti	Altri trasferimenti in conto capitale	Altre spese in conto capitale	Totale SPESE IN CONTO CAPITALE	Acquisizione di attività finanziarie	Concessione crediti di breve termine	Concessione crediti di medio - lungo termine	Altre spese per incremento di attività finanziarie	Totale SPESE PER INCREMENTO DI ATTIVITA' FINANZIARIE
		201	202	203	204	205	200	301	302	303	304	300
	<b>Totale Missione 16 - AGRICOLTURA, POLITICHE AGROALIMENTARI E PESCA</b>	<b>0,00</b>	<b>0,00</b>	<b>0,00</b>	<b>0,00</b>	<b>0,00</b>	<b>0,00</b>	<b>0,00</b>	<b>0,00</b>	<b>0,00</b>	<b>0,00</b>	<b>0,00</b>
17	<b>Missione 17 - ENERGIA E DIVERSIFICAZIONE DELLE FONTI ENERGETICHE</b>											
01	FONTE ENERGETICHE	0,00	91.851,56	0,00	0,00	0,00	91.851,56	0,00	0,00	0,00	0,00	0,00
	<b>Totale Missione 17 - ENERGIA E DIVERSIFICAZIONE DELLE FONTI ENERGETICHE</b>	<b>0,00</b>	<b>91.851,56</b>	<b>0,00</b>	<b>0,00</b>	<b>0,00</b>	<b>91.851,56</b>	<b>0,00</b>	<b>0,00</b>	<b>0,00</b>	<b>0,00</b>	<b>0,00</b>
18	<b>Missione 18 - RELAZIONI CON LE ALTRE AUTONOMIE TERRITORIALI E LOCALI</b>											
01	RELAZIONI FINANZIARIE CON LE ALTRE AUTONOMIE TERRITORIALI	0,00	0,00	0,00	0,00	0,00	0,00	0,00	0,00	0,00	0,00	0,00
	<b>Totale Missione 18 - RELAZIONI CON LE ALTRE AUTONOMIE TERRITORIALI E LOCALI</b>	<b>0,00</b>	<b>0,00</b>	<b>0,00</b>	<b>0,00</b>	<b>0,00</b>	<b>0,00</b>	<b>0,00</b>	<b>0,00</b>	<b>0,00</b>	<b>0,00</b>	<b>0,00</b>
19	<b>Missione 19 - RELAZIONI INTERNAZIONALI</b>											
01	RELAZIONI INTERNAZIONALI E COOPERAZIONE ALLO SVILUPPO	0,00	0,00	0,00	0,00	0,00	0,00	0,00	0,00	0,00	0,00	0,00
	<b>Totale Missione 19 - RELAZIONI INTERNAZIONALI</b>	<b>0,00</b>	<b>0,00</b>	<b>0,00</b>	<b>0,00</b>	<b>0,00</b>	<b>0,00</b>	<b>0,00</b>	<b>0,00</b>	<b>0,00</b>	<b>0,00</b>	<b>0,00</b>
20	<b>Missione 20 - FONDI E ACCANTONAMENTI</b>											
01	FONDO DI RISERVA	0,00	0,00	0,00	0,00	0,00	0,00	0,00	0,00	0,00	0,00	0,00
02	FONDO CREDITI DI DUBBIA ESIGIBILITA'	0,00	0,00	0,00	0,00	0,00	0,00	0,00	0,00	0,00	0,00	0,00
03	ALTRI FONDI	0,00	0,00	0,00	0,00	0,00	0,00	0,00	0,00	0,00	0,00	0,00
	<b>Totale Missione 20 - FONDI E ACCANTONAMENTI</b>	<b>0,00</b>	<b>0,00</b>	<b>0,00</b>	<b>0,00</b>	<b>0,00</b>	<b>0,00</b>	<b>0,00</b>	<b>0,00</b>	<b>0,00</b>	<b>0,00</b>	<b>0,00</b>
	<b>Totale macroaggregati</b>	<b>0,00</b>	<b>66.929.796,42</b>	<b>10.796.890,97</b>	<b>0,00</b>	<b>685.630,00</b>	<b>78.412.317,39</b>	<b>2.465.788,82</b>	<b>25.000.000,00</b>	<b>0,00</b>	<b>51.668.565,03</b>	<b>79.134.353,85</b>

ALLEGATI

*Spese di Bilancio per Missioni, Programmi e Macroaggregati - Spese in Conto Capitale e spese per incremento attività finanziarie - Pagamenti in c/competenza*



**SPESE PER MISSIONI, PROGRAMMI E MACROAGGREGATI**  
**SPESE IN CONTO CAPITALE E SPESE PER INCREMENTO DI ATTIVITA' FINANZIARIE - PAGAMENTI IN C/COMPETENZA**  
**ESERCIZIO FINANZIARIO 2017**

Pag. 117

MISSIONI E PROGRAMMI/MACROAGGREGATI		Tributi in conto capitale a carico dell'ente	Investimenti fissi lordi e acquisto di terreni	Contributi agli investimenti	Altri trasferimenti in conto capitale	Altre spese in conto capitale	Totale SPESE IN CONTO CAPITALE	Acquisizione di attività finanziarie	Concessione crediti di breve termine	Concessione crediti di medio - lungo termine	Altre spese per incremento di attività finanziarie	Totale SPESE PER INCREMENTO DI ATTIVITA' FINANZIARIE
		201	202	203	204	205	200	301	302	303	304	300
<b>01</b>	<b>Missione 1 - SERVIZI ISTITUZIONALI, GENERALI E DI GESTIONE</b>											
01	ORGANI ISTITUZIONALI	0,00	0,00	0,00	0,00	0,00	0,00	0,00	0,00	0,00	0,00	0,00
02	SEGRETERIA GENERALE	0,00	0,00	0,00	0,00	0,00	0,00	0,00	0,00	0,00	0,00	0,00
03	GESTIONE ECONOMICA, FINANZIARIA, PROGRAMMAZIONE E PROVVEDITORATO	0,00	42.333,27	106.636,00	0,00	640.559,24	789.528,51	2.465.788,82	25.000.000,00	0,00	51.668.565,03	79.134.353,85
04	GESTIONE DELLE ENTRATE TRIBUTARIE E SERVIZI FISCALI	0,00	0,00	0,00	0,00	0,00	0,00	0,00	0,00	0,00	0,00	0,00
05	GESTIONE DEI BENI DEMANIALI E PATRIMONIALI	0,00	5.543.785,70	43.819,89	0,00	0,00	5.587.605,59	0,00	0,00	0,00	0,00	0,00
06	UFFICIO TECNICO	0,00	5.452.000,06	24.158,58	0,00	0,00	5.476.158,64	0,00	0,00	0,00	0,00	0,00
07	SERVIZIO ELETTORALE E CONSULTAZIONI POPOLARI - ANAGRAFE E STATO CIVILE	0,00	0,00	0,00	0,00	0,00	0,00	0,00	0,00	0,00	0,00	0,00
08	STATISTICA E SISTEMI INFORMATIVI	0,00	410.587,58	50.190,56	0,00	0,00	460.778,14	0,00	0,00	0,00	0,00	0,00
09	ASSISTENZA TECNICO-AMMINISTRATIVA AGLI ENTI LOCALI	0,00	0,00	0,00	0,00	0,00	0,00	0,00	0,00	0,00	0,00	0,00
10	RISORSE UMANE	0,00	16.104,63	0,00	0,00	0,00	16.104,63	0,00	0,00	0,00	0,00	0,00
11	ALTRI SERVIZI GENERALI	0,00	0,00	0,00	0,00	0,00	0,00	0,00	0,00	0,00	0,00	0,00
	<b>Totale Missione 1 - SERVIZI ISTITUZIONALI, GENERALI E DI GESTIONE</b>	<b>0,00</b>	<b>11.464.811,24</b>	<b>224.805,03</b>	<b>0,00</b>	<b>640.559,24</b>	<b>12.330.175,51</b>	<b>2.465.788,82</b>	<b>25.000.000,00</b>	<b>0,00</b>	<b>51.668.565,03</b>	<b>79.134.353,85</b>
<b>02</b>	<b>Missione 2 - GIUSTIZIA</b>											
01	UFFICI GIUDIZIARI	0,00	2.415,56	0,00	0,00	0,00	2.415,56	0,00	0,00	0,00	0,00	0,00
02	CASA CIRCONDARIALE E ALTRI SERVIZI	0,00	0,00	0,00	0,00	0,00	0,00	0,00	0,00	0,00	0,00	0,00
	<b>Totale Missione 2 - GIUSTIZIA</b>	<b>0,00</b>	<b>2.415,56</b>	<b>0,00</b>	<b>0,00</b>	<b>0,00</b>	<b>2.415,56</b>	<b>0,00</b>	<b>0,00</b>	<b>0,00</b>	<b>0,00</b>	<b>0,00</b>
<b>03</b>	<b>Missione 3 - ORDINE PUBBLICO E SICUREZZA</b>											
01	POLIZIA LOCALE E AMMINISTRATIVA	0,00	260.333,68	0,00	0,00	0,00	260.333,68	0,00	0,00	0,00	0,00	0,00
02	SISTEMA INTEGRATO DI SICUREZZA URBANA	0,00	51.019,07	0,00	0,00	0,00	51.019,07	0,00	0,00	0,00	0,00	0,00
	<b>Totale Missione 3 - ORDINE PUBBLICO E SICUREZZA</b>	<b>0,00</b>	<b>311.352,75</b>	<b>0,00</b>	<b>0,00</b>	<b>0,00</b>	<b>311.352,75</b>	<b>0,00</b>	<b>0,00</b>	<b>0,00</b>	<b>0,00</b>	<b>0,00</b>
<b>04</b>	<b>Missione 4 - ISTRUZIONE E DIRITTO ALLO STUDIO</b>											
01	ISTRUZIONE PRESCOLASTICA	0,00	135.427,83	0,00	0,00	0,00	135.427,83	0,00	0,00	0,00	0,00	0,00
02	ALTRI ORDINI DI ISTRUZIONE NON UNIVERSITARIA	0,00	958.845,32	0,00	0,00	0,00	958.845,32	0,00	0,00	0,00	0,00	0,00
04	ISTRUZIONE UNIVERSITARIA	0,00	0,00	0,00	0,00	0,00	0,00	0,00	0,00	0,00	0,00	0,00
05	ISTRUZIONE TECNICA SUPERIORE	0,00	0,00	0,00	0,00	0,00	0,00	0,00	0,00	0,00	0,00	0,00
06	SERVIZI AUSILIARI ALL'ISTRUZIONE	0,00	2.194.247,00	0,00	0,00	0,00	2.194.247,00	0,00	0,00	0,00	0,00	0,00
07	DIRITTO ALLO STUDIO	0,00	0,00	0,00	0,00	0,00	0,00	0,00	0,00	0,00	0,00	0,00
	<b>Totale Missione 4 - ISTRUZIONE E DIRITTO ALLO STUDIO</b>	<b>0,00</b>	<b>3.288.520,15</b>	<b>0,00</b>	<b>0,00</b>	<b>0,00</b>	<b>3.288.520,15</b>	<b>0,00</b>	<b>0,00</b>	<b>0,00</b>	<b>0,00</b>	<b>0,00</b>
<b>05</b>	<b>Missione 5 - TUTELA E VALORIZZAZIONE DEI BENI E DELLE ATTIVITA' CULTURALI</b>											
01	VALORIZZAZIONE DEI BENI DI INTERESSE STORICO	0,00	0,00	0,00	0,00	0,00	0,00	0,00	0,00	0,00	0,00	0,00
02	ATTIVITÀ CULTURALI E INTERVENTI DIVERSI NEL SETTORE CULTURALE	0,00	681.366,57	3.397.000,00	0,00	0,00	4.078.366,57	0,00	0,00	0,00	0,00	0,00
	<b>Totale Missione 5 - TUTELA E VALORIZZAZIONE DEI BENI E DELLE ATTIVITA' CULTURALI</b>	<b>0,00</b>	<b>681.366,57</b>	<b>3.397.000,00</b>	<b>0,00</b>	<b>0,00</b>	<b>4.078.366,57</b>	<b>0,00</b>	<b>0,00</b>	<b>0,00</b>	<b>0,00</b>	<b>0,00</b>





**SPESE PER MISSIONI, PROGRAMMI E MACROAGGREGATI**  
**SPESE IN CONTO CAPITALE E SPESE PER INCREMENTO DI ATTIVITA' FINANZIARIE - PAGAMENTI IN C/COMPETENZA**  
**ESERCIZIO FINANZIARIO 2017**

Pag. 120

MISSIONI E PROGRAMMI/MACROAGGREGATI		Tributi in conto capitale a carico dell'ente	Investimenti fissi lordi e acquisto di terreni	Contributi agli investimenti	Altri trasferimenti in conto capitale	Altre spese in conto capitale	Totale SPESE IN CONTO CAPITALE	Acquisizione di attività finanziarie	Concessione crediti di breve termine	Concessione crediti di medio - lungo termine	Altre spese per incremento di attività finanziarie	Totale SPESE PER INCREMENTO DI ATTIVITA' FINANZIARIE
		201	202	203	204	205	200	301	302	303	304	300
	<b>Totale Missione 16 - AGRICOLTURA, POLITICHE AGROALIMENTARI E PESCA</b>	<b>0,00</b>	<b>0,00</b>	<b>0,00</b>	<b>0,00</b>	<b>0,00</b>	<b>0,00</b>	<b>0,00</b>	<b>0,00</b>	<b>0,00</b>	<b>0,00</b>	<b>0,00</b>
17	<b>Missione 17 - ENERGIA E DIVERSIFICAZIONE DELLE FONTI ENERGETICHE</b>											
01	FONDI ENERGETICHE	0,00	81.190,31	0,00	0,00	0,00	81.190,31	0,00	0,00	0,00	0,00	0,00
	<b>Totale Missione 17 - ENERGIA E DIVERSIFICAZIONE DELLE FONTI ENERGETICHE</b>	<b>0,00</b>	<b>81.190,31</b>	<b>0,00</b>	<b>0,00</b>	<b>0,00</b>	<b>81.190,31</b>	<b>0,00</b>	<b>0,00</b>	<b>0,00</b>	<b>0,00</b>	<b>0,00</b>
18	<b>Missione 18 - RELAZIONI CON LE ALTRE AUTONOMIE TERRITORIALI E LOCALI</b>											
01	RELAZIONI FINANZIARIE CON LE ALTRE AUTONOMIE TERRITORIALI	0,00	0,00	0,00	0,00	0,00	0,00	0,00	0,00	0,00	0,00	0,00
	<b>Totale Missione 18 - RELAZIONI CON LE ALTRE AUTONOMIE TERRITORIALI E LOCALI</b>	<b>0,00</b>	<b>0,00</b>	<b>0,00</b>	<b>0,00</b>	<b>0,00</b>	<b>0,00</b>	<b>0,00</b>	<b>0,00</b>	<b>0,00</b>	<b>0,00</b>	<b>0,00</b>
19	<b>Missione 19 - RELAZIONI INTERNAZIONALI</b>											
01	RELAZIONI INTERNAZIONALI E COOPERAZIONE ALLO SVILUPPO	0,00	0,00	0,00	0,00	0,00	0,00	0,00	0,00	0,00	0,00	0,00
	<b>Totale Missione 19 - RELAZIONI INTERNAZIONALI</b>	<b>0,00</b>	<b>0,00</b>	<b>0,00</b>	<b>0,00</b>	<b>0,00</b>	<b>0,00</b>	<b>0,00</b>	<b>0,00</b>	<b>0,00</b>	<b>0,00</b>	<b>0,00</b>
20	<b>Missione 20 - FONDI E ACCANTONAMENTI</b>											
01	FONDO DI RISERVA	0,00	0,00	0,00	0,00	0,00	0,00	0,00	0,00	0,00	0,00	0,00
02	FONDO CREDITI DI DUBBIA ESIGIBILITA'	0,00	0,00	0,00	0,00	0,00	0,00	0,00	0,00	0,00	0,00	0,00
03	ALTRI FONDI	0,00	0,00	0,00	0,00	0,00	0,00	0,00	0,00	0,00	0,00	0,00
	<b>Totale Missione 20 - FONDI E ACCANTONAMENTI</b>	<b>0,00</b>	<b>0,00</b>	<b>0,00</b>	<b>0,00</b>	<b>0,00</b>	<b>0,00</b>	<b>0,00</b>	<b>0,00</b>	<b>0,00</b>	<b>0,00</b>	<b>0,00</b>
	<b>Totale macroaggregati</b>	<b>0,00</b>	<b>62.590.473,33</b>	<b>6.522.007,59</b>	<b>0,00</b>	<b>640.559,24</b>	<b>69.753.040,16</b>	<b>2.465.788,82</b>	<b>25.000.000,00</b>	<b>0,00</b>	<b>51.668.565,03</b>	<b>79.134.353,85</b>

ALLEGATI

*Spese di Bilancio per Missioni, Programmi e Macroaggregati - Spese in Conto Capitale e spese per  
incremento attività finanziarie - Pagamenti in c/residui*





**SPESE PER MISSIONI, PROGRAMMI E MACROAGGREGATI**  
**SPESE IN CONTO CAPITALE E SPESE PER INCREMENTO DI ATTIVITA' FINANZIARIE - PAGAMENTI IN C/RESIDUI**  
**ESERCIZIO FINANZIARIO 2017**

Pag. 121

MISSIONI E PROGRAMMI/MACROAGGREGATI		Tributi in conto capitale a carico dell'ente	Investimenti fissi lordi e acquisto di terreni	Contributi agli investimenti	Altri trasferimenti in conto capitale	Altre spese in conto capitale	Totale SPESE IN CONTO CAPITALE	Acquisizione di attività finanziarie	Concessione crediti di breve termine	Concessione crediti di medio - lungo termine	Altre spese per incremento di attività finanziarie	Totale SPESE PER INCREMENTO DI ATTIVITA' FINANZIARIE
		201	202	203	204	205	200	301	302	303	304	300
<b>01</b>	<b>Missione 1 - SERVIZI ISTITUZIONALI, GENERALI E DI GESTIONE</b>											
01	ORGANI ISTITUZIONALI	0,00	0,00	0,00	0,00	0,00	0,00	0,00	0,00	0,00	0,00	0,00
02	SEGRETERIA GENERALE	0,00	0,00	0,00	0,00	0,00	0,00	0,00	0,00	0,00	0,00	0,00
03	GESTIONE ECONOMICA, FINANZIARIA, PROGRAMMAZIONE E PROVVEDITORATO	0,00	0,00	0,00	0,00	92.110,45	92.110,45	0,00	0,00	0,00	0,00	0,00
04	GESTIONE DELLE ENTRATE TRIBUTARIE E SERVIZI FISCALI	0,00	0,00	0,00	0,00	0,00	0,00	0,00	0,00	0,00	0,00	0,00
05	GESTIONE DEI BENI DEMANIALI E PATRIMONIALI	0,00	499.565,16	0,00	0,00	0,00	499.565,16	0,00	0,00	0,00	0,00	0,00
06	UFFICIO TECNICO	0,00	828.011,79	0,00	0,00	0,00	828.011,79	0,00	0,00	0,00	0,00	0,00
07	SERVIZIO ELETTORALE E CONSULTAZIONI POPOLARI - ANAGRAFE E STATO CIVILE	0,00	0,00	0,00	0,00	0,00	0,00	0,00	0,00	0,00	0,00	0,00
08	STATISTICA E SISTEMI INFORMATIVI	0,00	27.301,16	3.188,14	0,00	0,00	30.489,30	0,00	0,00	0,00	0,00	0,00
09	ASSISTENZA TECNICO-AMMINISTRATIVA AGLI ENTI LOCALI	0,00	0,00	0,00	0,00	0,00	0,00	0,00	0,00	0,00	0,00	0,00
10	RISORSE UMANE	0,00	0,00	0,00	0,00	0,00	0,00	0,00	0,00	0,00	0,00	0,00
11	ALTRI SERVIZI GENERALI	0,00	0,00	0,00	0,00	0,00	0,00	0,00	0,00	0,00	0,00	0,00
	<b>Totale Missione 1 - SERVIZI ISTITUZIONALI, GENERALI E DI GESTIONE</b>	<b>0,00</b>	<b>1.354.878,11</b>	<b>3.188,14</b>	<b>0,00</b>	<b>92.110,45</b>	<b>1.450.176,70</b>	<b>0,00</b>	<b>0,00</b>	<b>0,00</b>	<b>0,00</b>	<b>0,00</b>
<b>02</b>	<b>Missione 2 - GIUSTIZIA</b>											
01	UFFICI GIUDIZIARI	0,00	0,00	0,00	0,00	0,00	0,00	0,00	0,00	0,00	0,00	0,00
02	CASA CIRCONDARIALE E ALTRI SERVIZI	0,00	0,00	0,00	0,00	0,00	0,00	0,00	0,00	0,00	0,00	0,00
	<b>Totale Missione 2 - GIUSTIZIA</b>	<b>0,00</b>	<b>0,00</b>	<b>0,00</b>	<b>0,00</b>	<b>0,00</b>	<b>0,00</b>	<b>0,00</b>	<b>0,00</b>	<b>0,00</b>	<b>0,00</b>	<b>0,00</b>
<b>03</b>	<b>Missione 3 - ORDINE PUBBLICO E SICUREZZA</b>											
01	POLIZIA LOCALE E AMMINISTRATIVA	0,00	3.050,00	0,00	0,00	0,00	3.050,00	0,00	0,00	0,00	0,00	0,00
02	SISTEMA INTEGRATO DI SICUREZZA URBANA	0,00	0,00	0,00	0,00	0,00	0,00	0,00	0,00	0,00	0,00	0,00
	<b>Totale Missione 3 - ORDINE PUBBLICO E SICUREZZA</b>	<b>0,00</b>	<b>3.050,00</b>	<b>0,00</b>	<b>0,00</b>	<b>0,00</b>	<b>3.050,00</b>	<b>0,00</b>	<b>0,00</b>	<b>0,00</b>	<b>0,00</b>	<b>0,00</b>
<b>04</b>	<b>Missione 4 - ISTRUZIONE E DIRITTO ALLO STUDIO</b>											
01	ISTRUZIONE PRESCOLASTICA	0,00	0,00	0,00	0,00	0,00	0,00	0,00	0,00	0,00	0,00	0,00
02	ALTRI ORDINI DI ISTRUZIONE NON UNIVERSITARIA	0,00	5.538,80	0,00	0,00	0,00	5.538,80	0,00	0,00	0,00	0,00	0,00
04	ISTRUZIONE UNIVERSITARIA	0,00	0,00	0,00	0,00	0,00	0,00	0,00	0,00	0,00	0,00	0,00
05	ISTRUZIONE TECNICA SUPERIORE	0,00	0,00	0,00	0,00	0,00	0,00	0,00	0,00	0,00	0,00	0,00
06	SERVIZI AUSILIARI ALL'ISTRUZIONE	0,00	0,00	0,00	0,00	0,00	0,00	0,00	0,00	0,00	0,00	0,00
07	DIRITTO ALLO STUDIO	0,00	0,00	0,00	0,00	0,00	0,00	0,00	0,00	0,00	0,00	0,00
	<b>Totale Missione 4 - ISTRUZIONE E DIRITTO ALLO STUDIO</b>	<b>0,00</b>	<b>5.538,80</b>	<b>0,00</b>	<b>0,00</b>	<b>0,00</b>	<b>5.538,80</b>	<b>0,00</b>	<b>0,00</b>	<b>0,00</b>	<b>0,00</b>	<b>0,00</b>
<b>05</b>	<b>Missione 5 - TUTELA E VALORIZZAZIONE DEI BENI E DELLE ATTIVITA' CULTURALI</b>											
01	VALORIZZAZIONE DEI BENI DI INTERESSE STORICO	0,00	0,00	0,00	0,00	0,00	0,00	0,00	0,00	0,00	0,00	0,00
02	ATTIVITÀ CULTURALI E INTERVENTI DIVERSI NEL SETTORE CULTURALE	0,00	208,89	0,00	0,00	0,00	208,89	0,00	0,00	0,00	0,00	0,00
	<b>Totale Missione 5 - TUTELA E VALORIZZAZIONE DEI BENI E DELLE ATTIVITA' CULTURALI</b>	<b>0,00</b>	<b>208,89</b>	<b>0,00</b>	<b>0,00</b>	<b>0,00</b>	<b>208,89</b>	<b>0,00</b>	<b>0,00</b>	<b>0,00</b>	<b>0,00</b>	<b>0,00</b>

**SPESE PER MISSIONI, PROGRAMMI E MACROAGGREGATI**  
**SPESE IN CONTO CAPITALE E SPESE PER INCREMENTO DI ATTIVITA' FINANZIARIE - PAGAMENTI IN C/RESIDUI**  
**ESERCIZIO FINANZIARIO 2017**

Pag. 122

MISSIONI E PROGRAMMI/MACROAGGREGATI		Tributi in conto capitale a carico dell'ente	Investimenti fissi lordi e acquisto di terreni	Contributi agli investimenti	Altri trasferimenti in conto capitale	Altre spese in conto capitale	Totale SPESE IN CONTO CAPITALE	Acquisizione di attività finanziarie	Concessione crediti di breve termine	Concessione crediti di medio - lungo termine	Altre spese per incremento di attività finanziarie	Totale SPESE PER INCREMENTO DI ATTIVITA' FINANZIARIE
		201	202	203	204	205	200	301	302	303	304	300
<b>06</b>	<b>Missione 6 - POLITICHE GIOVANILI, SPORT E TEMPO LIBERO</b>											
01	SPORT E TEMPO LIBERO	0,00	150.599,18	0,00	0,00	0,00	150.599,18	0,00	0,00	0,00	0,00	0,00
02	GIOVANI	0,00	0,00	0,00	0,00	0,00	0,00	0,00	0,00	0,00	0,00	0,00
	<b>Totale Missione 6 - POLITICHE GIOVANILI, SPORT E TEMPO LIBERO</b>	<b>0,00</b>	<b>150.599,18</b>	<b>0,00</b>	<b>0,00</b>	<b>0,00</b>	<b>150.599,18</b>	<b>0,00</b>	<b>0,00</b>	<b>0,00</b>	<b>0,00</b>	<b>0,00</b>
<b>07</b>	<b>Missione 7 - TURISMO</b>											
01	SVILUPPO E VALORIZZAZIONE DEL TURISMO	0,00	0,00	0,00	0,00	0,00	0,00	0,00	0,00	0,00	0,00	0,00
	<b>Totale Missione 7 - TURISMO</b>	<b>0,00</b>	<b>0,00</b>	<b>0,00</b>	<b>0,00</b>	<b>0,00</b>	<b>0,00</b>	<b>0,00</b>	<b>0,00</b>	<b>0,00</b>	<b>0,00</b>	<b>0,00</b>
<b>08</b>	<b>Missione 8 - ASSETTO DEL TERRITORIO ED EDILIZIA ABITATIVA</b>											
01	URBANISTICA E ASSETTO DEL TERRITORIO	0,00	134.960,32	73.661,50	0,00	0,00	208.621,82	0,00	0,00	0,00	0,00	0,00
02	EDILIZIA RESIDENZIALE PUBBLICA E LOCALE E PIANI DI EDILIZIA ECONOMICO-POPOLARE	0,00	52.263,20	0,00	0,00	0,00	52.263,20	0,00	0,00	0,00	0,00	0,00
	<b>Totale Missione 8 - ASSETTO DEL TERRITORIO ED EDILIZIA ABITATIVA</b>	<b>0,00</b>	<b>187.223,52</b>	<b>73.661,50</b>	<b>0,00</b>	<b>0,00</b>	<b>260.885,02</b>	<b>0,00</b>	<b>0,00</b>	<b>0,00</b>	<b>0,00</b>	<b>0,00</b>
<b>09</b>	<b>Missione 9 - SVILUPPO SOSTENIBILE E TUTELA DEL TERRITORIO E DELL'AMBIENTE</b>											
01	DIFESA DEL SUOLO	0,00	3.226,49	0,00	0,00	0,00	3.226,49	0,00	0,00	0,00	0,00	0,00
02	TUTELA, VALORIZZAZIONE E RECUPERO AMBIENTALE	0,00	0,00	0,00	0,00	0,00	0,00	0,00	0,00	0,00	0,00	0,00
03	RIFIUTI	0,00	0,00	0,00	0,00	0,00	0,00	0,00	0,00	0,00	0,00	0,00
04	SERVIZIO IDRICO INTEGRATO	0,00	0,00	0,00	0,00	0,00	0,00	0,00	0,00	0,00	0,00	0,00
05	AREE PROTETTE, PARCHI NATURALI, PROTEZIONE NATURALISTICA E FORESTAZIONE	0,00	0,00	0,00	0,00	0,00	0,00	0,00	0,00	0,00	0,00	0,00
06	TUTELA E VALORIZZAZIONE DELLE RISORSE IDRICHE	0,00	0,00	0,00	0,00	0,00	0,00	0,00	0,00	0,00	0,00	0,00
07	SVILUPPO SOSTENIBILE TERRITORIO MONTANO PICCOLI COMUNI	0,00	0,00	0,00	0,00	0,00	0,00	0,00	0,00	0,00	0,00	0,00
08	QUALITÀ DELL'ARIA E RIDUZIONE DELL'INQUINAMENTO	0,00	0,00	0,00	0,00	0,00	0,00	0,00	0,00	0,00	0,00	0,00
	<b>Totale Missione 9 - SVILUPPO SOSTENIBILE E TUTELA DEL TERRITORIO E DELL'AMBIENTE</b>	<b>0,00</b>	<b>3.226,49</b>	<b>0,00</b>	<b>0,00</b>	<b>0,00</b>	<b>3.226,49</b>	<b>0,00</b>	<b>0,00</b>	<b>0,00</b>	<b>0,00</b>	<b>0,00</b>
<b>10</b>	<b>Missione 10 - TRASPORTI E DIRITTO ALLA MOBILITÀ</b>											
01	TRASPORTO FERROVIARIO	0,00	0,00	0,00	0,00	0,00	0,00	0,00	0,00	0,00	0,00	0,00
02	TRASPORTO PUBBLICO LOCALE	0,00	4.225,62	0,00	0,00	0,00	4.225,62	0,00	0,00	0,00	0,00	0,00
03	TRASPORTO PER VIE D'ACQUA	0,00	0,00	0,00	0,00	0,00	0,00	0,00	0,00	0,00	0,00	0,00
04	ALTRE MODALITA' DI TRASPORTO	0,00	0,00	0,00	0,00	0,00	0,00	0,00	0,00	0,00	0,00	0,00
05	VIABILITA' E INFRASTRUTTURE STRADALI	0,00	4.712.855,45	5.229,68	0,00	0,00	4.718.085,13	0,00	0,00	0,00	0,00	0,00
	<b>Totale Missione 10 - TRASPORTI E DIRITTO ALLA MOBILITÀ</b>	<b>0,00</b>	<b>4.717.081,07</b>	<b>5.229,68</b>	<b>0,00</b>	<b>0,00</b>	<b>4.722.310,75</b>	<b>0,00</b>	<b>0,00</b>	<b>0,00</b>	<b>0,00</b>	<b>0,00</b>
<b>11</b>	<b>Missione 11 - SOCCORSO CIVILE</b>											
01	SISTEMA DI PROTEZIONE CIVILE	0,00	320,86	0,00	0,00	0,00	320,86	0,00	0,00	0,00	0,00	0,00
02	INTERVENTI A SEGUITO DI CALAMITÀ NATURALI	0,00	0,00	0,00	0,00	0,00	0,00	0,00	0,00	0,00	0,00	0,00
	<b>Totale Missione 11 - SOCCORSO CIVILE</b>	<b>0,00</b>	<b>320,86</b>	<b>0,00</b>	<b>0,00</b>	<b>0,00</b>	<b>320,86</b>	<b>0,00</b>	<b>0,00</b>	<b>0,00</b>	<b>0,00</b>	<b>0,00</b>



**SPESE PER MISSIONI, PROGRAMMI E MACROAGGREGATI**  
**SPESE IN CONTO CAPITALE E SPESE PER INCREMENTO DI ATTIVITA' FINANZIARIE - PAGAMENTI IN C/RESIDUI**  
**ESERCIZIO FINANZIARIO 2017**

Pag. 124

MISSIONI E PROGRAMMI/MACROAGGREGATI		Tributi in conto capitale a carico dell'ente	Investimenti fissi lordi e acquisto di terreni	Contributi agli investimenti	Altri trasferimenti in conto capitale	Altre spese in conto capitale	Totale SPESE IN CONTO CAPITALE	Acquisizione di attività finanziarie	Concessione crediti di breve termine	Concessione crediti di medio - lungo termine	Altre spese per incremento di attività finanziarie	Totale SPESE PER INCREMENTO DI ATTIVITA' FINANZIARIE
		201	202	203	204	205	200	301	302	303	304	300
	<b>Totale Missione 16 - AGRICOLTURA, POLITICHE AGROALIMENTARI E PESCA</b>	<b>0,00</b>	<b>0,00</b>	<b>0,00</b>	<b>0,00</b>	<b>0,00</b>	<b>0,00</b>	<b>0,00</b>	<b>0,00</b>	<b>0,00</b>	<b>0,00</b>	<b>0,00</b>
17	<b>Missione 17 - ENERGIA E DIVERSIFICAZIONE DELLE FONTI ENERGETICHE</b>											
01	FONTE ENERGETICHE	0,00	0,00	0,00	0,00	0,00	0,00	0,00	0,00	0,00	0,00	0,00
	<b>Totale Missione 17 - ENERGIA E DIVERSIFICAZIONE DELLE FONTI ENERGETICHE</b>	<b>0,00</b>	<b>0,00</b>	<b>0,00</b>	<b>0,00</b>	<b>0,00</b>	<b>0,00</b>	<b>0,00</b>	<b>0,00</b>	<b>0,00</b>	<b>0,00</b>	<b>0,00</b>
18	<b>Missione 18 - RELAZIONI CON LE ALTRE AUTONOMIE TERRITORIALI E LOCALI</b>											
01	RELAZIONI FINANZIARIE CON LE ALTRE AUTONOMIE TERRITORIALI	0,00	0,00	0,00	0,00	0,00	0,00	0,00	0,00	0,00	0,00	0,00
	<b>Totale Missione 18 - RELAZIONI CON LE ALTRE AUTONOMIE TERRITORIALI E LOCALI</b>	<b>0,00</b>	<b>0,00</b>	<b>0,00</b>	<b>0,00</b>	<b>0,00</b>	<b>0,00</b>	<b>0,00</b>	<b>0,00</b>	<b>0,00</b>	<b>0,00</b>	<b>0,00</b>
19	<b>Missione 19 - RELAZIONI INTERNAZIONALI</b>											
01	RELAZIONI INTERNAZIONALI E COOPERAZIONE ALLO SVILUPPO	0,00	0,00	0,00	0,00	0,00	0,00	0,00	0,00	0,00	0,00	0,00
	<b>Totale Missione 19 - RELAZIONI INTERNAZIONALI</b>	<b>0,00</b>	<b>0,00</b>	<b>0,00</b>	<b>0,00</b>	<b>0,00</b>	<b>0,00</b>	<b>0,00</b>	<b>0,00</b>	<b>0,00</b>	<b>0,00</b>	<b>0,00</b>
20	<b>Missione 20 - FONDI E ACCANTONAMENTI</b>											
01	FONDO DI RISERVA	0,00	0,00	0,00	0,00	0,00	0,00	0,00	0,00	0,00	0,00	0,00
02	FONDO CREDITI DI DUBBIA ESIGIBILITA'	0,00	0,00	0,00	0,00	0,00	0,00	0,00	0,00	0,00	0,00	0,00
03	ALTRI FONDI	0,00	0,00	0,00	0,00	0,00	0,00	0,00	0,00	0,00	0,00	0,00
	<b>Totale Missione 20 - FONDI E ACCANTONAMENTI</b>	<b>0,00</b>	<b>0,00</b>	<b>0,00</b>	<b>0,00</b>	<b>0,00</b>	<b>0,00</b>	<b>0,00</b>	<b>0,00</b>	<b>0,00</b>	<b>0,00</b>	<b>0,00</b>
	<b>Totale macroaggregati</b>	<b>0,00</b>	<b>6.506.619,11</b>	<b>82.079,32</b>	<b>0,00</b>	<b>92.110,45</b>	<b>6.680.808,88</b>	<b>0,00</b>	<b>0,00</b>	<b>0,00</b>	<b>0,00</b>	<b>0,00</b>

ALLEGATI

*Spese di Bilancio per Missioni, Programmi e Macroaggregati - Spese per rimborso prestiti - Impegni*



SPESE PER MISSIONI, PROGRAMMI E MACROAGGREGATI  
SPESE PER RIMBORSO DI PRESTITI - IMPEGNI  
ESERCIZIO FINANZIARIO 2017

MISSIONI E PROGRAMMI/MACROAGGREGATI		Rimborso di titoli obbligazionari	Rimborso prestiti a breve termine	Rimborso mutui e altri finanziamenti a medio e lungo termine	Rimborso di altre forme di indebitamento	Fondi per rimborso prestiti	Totale
		<b>401</b>	<b>402</b>	<b>403</b>	<b>404</b>	<b>405</b>	<b>400</b>
<b>50</b>	<b>Missione 50 - DEBITO PUBBLICO</b>						
02	QUOTA CAPITALE AMMORTAMENTO MUTUI E PRESTITI OBBLIGAZIONARI	26.532.713,70	0,00	54.991.199,28	0,00	0,00	81.523.912,98
	<b>Totale Missione 50 - DEBITO PUBBLICO</b>	<b>26.532.713,70</b>	<b>0,00</b>	<b>54.991.199,28</b>	<b>0,00</b>	<b>0,00</b>	<b>81.523.912,98</b>
	<b>Totale macroaggregati</b>	<b>26.532.713,70</b>	<b>0,00</b>	<b>54.991.199,28</b>	<b>0,00</b>	<b>0,00</b>	<b>81.523.912,98</b>





ALLEGATI

*Spese di Bilancio per Missioni, Programmi e Macroaggregati - Spese per servizi per conto terzi e partite di giro - Impegni*



SPESE PER MISSIONI, PROGRAMMI E MACROAGGREGATI  
 SPESE PER SERVIZI PER CONTO TERZI E PARTITE DI GIRO - IMPEGNI  
 ESERCIZIO FINANZIARIO 2017

MISSIONI E PROGRAMMI/MACROAGGREGATI		Uscite per partite di giro	Uscite per conto terzi	Totale
		<b>701</b>	<b>702</b>	<b>700</b>
<b>99</b>	<b>Missione 99 - SERVIZI PER CONTO TERZI</b>			
01	SERVIZI PER CONTO TERZI - PARTITE DI GIRO	132.729.118,02	8.347.416,56	141.076.534,58
02	ANTICIPAZIONI PER IL FINANZIAMENTO DEL SISTEMA SANITARIO NAZIONALE	0,00	0,00	0,00
	<b>Totale Missione 99 - SERVIZI PER CONTO TERZI</b>	<b>132.729.118,02</b>	<b>8.347.416,56</b>	<b>141.076.534,58</b>
	<b>Totale macroaggregati</b>	<b>132.729.118,02</b>	<b>8.347.416,56</b>	<b>141.076.534,58</b>



ALLEGATI

*Riepilogo Spese per Titoli e Macroaggregati - Impegni*



**RIEPILOGO SPESE PER TITOLI E MACROAGGREGATI  
IMPEGNI**

TITOLI E MACROAGGREGATI DI SPESA		TOTALE	DI CUI NON RICORRENTI
	<b>TITOLO 1 - SPESE CORRENTI</b>		
101	REDDITI DA LAVORO DIPENDENTE	199.160.133,65	1.158.133,89
102	IMPOSTE E TASSE A CARICO DELL'ENTE	11.264.058,91	17.159,24
103	ACQUISTO DI BENI E SERVIZI	389.442.518,76	10.805.819,79
104	TRASFERIMENTI CORRENTI	42.939.281,48	3.657.914,82
107	INTERESSI PASSIVI	31.596.435,29	16.138,02
109	RIMBORSI E POSTE CORRETTIVE DELLE ENTRATE	6.805.101,08	6.805.101,08
110	ALTRE SPESE CORRENTI	13.660.195,11	3.685.155,92
<b>100</b>	<b>TOTALE TITOLO 1</b>	<b>694.867.724,28</b>	<b>26.145.422,76</b>
	<b>TITOLO 2 - SPESE IN CONTO CAPITALE</b>		
202	INVESTIMENTI FISSI LORDI E ACQUISTO DI TERRENI	66.929.796,42	66.929.796,42
203	CONTRIBUTI AGLI INVESTIMENTI	10.796.890,97	10.796.890,97
204	ALTRI TRASFERIMENTI IN CONTO CAPITALE	0,00	0,00
205	ALTRE SPESE IN CONTO CAPITALE	685.630,00	685.630,00
<b>200</b>	<b>TOTALE TITOLO 2</b>	<b>78.412.317,39</b>	<b>78.412.317,39</b>
	<b>TITOLO 3 - SPESE PER INCREMENTO ATTIVITA' FINANZIARIE</b>		
301	ACQUISIZIONI DI ATTIVITA' FINANZIARIE	2.465.788,82	2.465.788,82
302	CONCESSIONE CREDITI DI BREVE TERMINE	25.000.000,00	25.000.000,00
303	CONCESSIONE CREDITI DI MEDIO-LUNGO TERMINE	0,00	0,00
304	ALTRE SPESE PER INCREMENTO DI ATTIVITA' FINANZIARIE	51.668.565,03	0,00
<b>300</b>	<b>TOTALE TITOLO 3</b>	<b>79.134.353,85</b>	<b>27.465.788,82</b>
	<b>TITOLO 4 - RIMBORSO PRESTITI</b>		
401	RIMBORSO DI TITOLI OBBLIGAZIONARI	26.532.713,70	0,00
403	RIMBORSO MUTUI E ALTRI FINANZIAMENTI A MEDIO LUNGO TERMINE	54.991.199,28	0,00
<b>400</b>	<b>TOTALE TITOLO 4</b>	<b>81.523.912,98</b>	<b>0,00</b>
	<b>TITOLO 5 - CHIUSURA ANTICIPAZIONI RICEVUTE DA ISTITUTO TESORIERE/CASSIERE</b>		



**RIEPILOGO SPESE PER TITOLI E MACROAGGREGATI  
IMPEGNI**

501	CHIUSURA ANTICIPAZIONI RICEVUTE DA ISTITUTO TESORIERE/CASSIERE	0,00	0,00
<b>500</b>	<b>TOTALE TITOLO 5</b>	<b>0,00</b>	<b>0,00</b>
<b>TITOLO 7 - USCITE PER CONTO TERZI E PARTITE DI GIRO</b>			
701	USCITE PER PARTITE DI GIRO	132.729.118,02	86.245.268,88
702	USCITE PER CONTO TERZI	8.347.416,56	8.288.796,63
<b>700</b>	<b>TOTALE TITOLO 7</b>	<b>141.076.534,58</b>	<b>94.534.065,51</b>
	<b>TOTALE</b>	<b>1.075.014.843,08</b>	<b>226.557.594,48</b>

ALLEGATI

*Accertamenti assunti nell'esercizio di riferimento e negli esercizi precedenti imputati all'anno successivo  
cui di riferisce il rendiconto e seguenti*



**ACCERTAMENTI ASSUNTI NELL'ESERCIZIO DI RIFERIMENTO E NEGLI ESERCIZI PRECEDENTI IMPUTATI ALL'ANNO SUCCESSIVO CUI SI RIFERISCE IL RENDICONTO E SEGUENTI**

TITOLI E TIPOLOGIE DI ENTRATA		Anno 2018		Anno 2019		Anni successivi
		Previsioni di competenza	Accertamenti	Previsioni di competenza del bilancio pluriennale	Accertamenti	Accertamenti
<b>TITOLO ENTRATE CORRENTI DI NATURA TRIBUTARIA, CONTRIBUTIVA E PEREQUATIVA</b>						
10101	Tipologia 101 : IMPOSTE, TASSE E PROVENTI ASSIMILATI	418.261.000,00	0,00	428.256.000,00	0,00	0,00
10103	Tipologia 103 : TRIBUTI DEVOLUTI E REGOLATI ALLE AUTONOMIE SPECIALI	0,00	0,00	0,00	0,00	0,00
10104	Tipologia 104 : COMPARTICIPAZIONI DI TRIBUTI	0,00	0,00	0,00	0,00	0,00
10301	Tipologia 301 : FONDI PEREQUATIVI DA AMMINISTRAZIONI CENTRALI	130.158.577,67	0,00	126.532.017,54	0,00	0,00
<b>10000</b>	<b>Totale TITOLO 1</b>	<b>548.419.577,67</b>	<b>0,00</b>	<b>554.788.017,54</b>	<b>0,00</b>	<b>0,00</b>
<b>TITOLO TRASFERIMENTI CORRENTI</b>						
20101	Tipologia 101 : TRASFERIMENTI CORRENTI DA AMMINISTRAZIONI PUBBLICHE	92.465.708,34	1.218.314,85	88.989.767,40	358.302,19	0,00
20102	Tipologia 102 : TRASFERIMENTI CORRENTI DA FAMIGLIE	6.000,00	0,00	6.000,00	0,00	0,00
20103	Tipologia 103 : TRASFERIMENTI CORRENTI DA IMPRESE	1.411.213,57	0,00	887.756,00	0,00	0,00
20104	Tipologia 104 : TRASFERIMENTI CORRENTI DA ISTITUZIONI SOCIALI PRIVATE	897.267,59	250.000,00	559.000,00	0,00	0,00
20105	Tipologia 105 : TRASFERIMENTI CORRENTI DALL'UNIONE EUROPEA E DAL RESTO DEL MONDO	2.547.675,44	1.435.236,23	550.927,83	186.769,35	743,75
<b>20000</b>	<b>Totale TITOLO 2</b>	<b>97.327.864,94</b>	<b>2.903.551,08</b>	<b>90.993.451,23</b>	<b>545.071,54</b>	<b>743,75</b>
<b>TITOLO ENTRATE EXTRATRIBUTARIE</b>						
30100	Tipologia 100 : VENDITA DI BENI E SERVIZI E PROVENTI DERIVANTI DALLA GESTIONE DEI BENI	69.244.857,97	1.226.615,90	68.902.547,82	152.500,00	0,00
30200	Tipologia 200 : PROVENTI DERIVANTI DALL'ATTIVITA' DI CONTROLLO E REPRESSIONE DELLE IRREGOLARITA' E DEGLI ILLECITI	43.060.600,00	133.000,00	41.710.600,00	0,00	0,00
30300	Tipologia 300 : INTERESSI ATTIVI	946.835,00	0,00	916.971,35	0,00	0,00
30400	Tipologia 400 : ALTRE ENTRATE DA REDDITI DA CAPITALE	0,00	0,00	0,00	0,00	0,00
30500	Tipologia 500 : RIMBORSI E ALTRE ENTRATE CORRENTI	27.153.116,86	538.590,98	20.135.513,64	1.000,00	0,00
<b>30000</b>	<b>Totale TITOLO 3</b>	<b>140.405.409,83</b>	<b>1.898.206,88</b>	<b>131.665.632,81</b>	<b>153.500,00</b>	<b>0,00</b>

**ACCERTAMENTI ASSUNTI NELL'ESERCIZIO DI RIFERIMENTO E NEGLI ESERCIZI PRECEDENTI IMPUTATI ALL'ANNO SUCCESSIVO CUI SI RIFERISCE IL RENDICONTO E SEGUENTI**

Pag. 132

TITOLI E TIPOLOGIE DI ENTRATA		Anno 2018		Anno 2019		Anni successivi
		Previsioni di competenza	Accertamenti	Previsioni di competenza del bilancio pluriennale	Accertamenti	Accertamenti
<b>TITOLO ENTRATE IN CONTO CAPITALE</b>						
40200	Tipologia 200 : CONTRIBUTI AGLI INVESTIMENTI	119.956.806,85	27.117.130,79	43.651.813,81	118.415,88	19.753,92
40400	Tipologia 400 : ENTRATE DA ALIENAZIONE DI BENI MATERIALI E IMMATERIALI	1.406.000,00	0,00	950.000,00	0,00	0,00
40500	Tipologia 500 : ALTRE ENTRATE IN CONTO CAPITALE	7.158.431,80	362.816,80	7.009.544,36	39.544,36	0,00
<b>40000</b>	<b>Totale TITOLO 4</b>	<b>128.521.238,65</b>	<b>27.479.947,59</b>	<b>51.611.358,17</b>	<b>157.960,24</b>	<b>19.753,92</b>
<b>TITOLO ENTRATE DA RIDUZIONE DI ATTIVITA' FINANZIARIE</b>						
50100	Tipologia 100 : ALIENAZIONE DI ATTIVITA' FINANZIARIE	0,00	0,00	0,00	0,00	0,00
50200	Tipologia 200 : RISCOSSIONE CREDITI DI BREVE TERMINE	0,00	0,00	0,00	0,00	0,00
50300	Tipologia 300 : RISCOSSIONE CREDITI DI MEDIO-LUNGO TERMINE	0,00	0,00	0,00	0,00	0,00
50400	Tipologia 400 : ALTRE ENTRATE PER RIDUZIONE DI ATTIVITA' FINANZIARIE	80.000.000,00	0,00	80.000.000,00	0,00	0,00
<b>50000</b>	<b>Totale TITOLO 5</b>	<b>80.000.000,00</b>	<b>0,00</b>	<b>80.000.000,00</b>	<b>0,00</b>	<b>0,00</b>
<b>TITOLO ACCENSIONE PRESTITI</b>						
60100	Tipologia 100 : EMISSIONE DI TITOLI OBBLIGAZIONARI	0,00	0,00	0,00	0,00	0,00
60300	Tipologia 300 : ACCENSIONE MUTUI E ALTRI FINANZIAMENTI A MEDIO LUNGO TERMINE	59.585.878,65	6.189.501,65	51.574.300,00	0,00	0,00
<b>60000</b>	<b>Totale TITOLO 6</b>	<b>59.585.878,65</b>	<b>6.189.501,65</b>	<b>51.574.300,00</b>	<b>0,00</b>	<b>0,00</b>
<b>TITOLO ENTRATE PER CONTO TERZI E PARTITE DI GIRO</b>						
90100	Tipologia 100 : ENTRATE PER PARTITE DI GIRO	158.623.428,98	991.916,75	158.098.428,98	0,00	0,00
90200	Tipologia 200 : ENTRATE PER CONTO TERZI	13.865.450,00	0,00	14.366.250,00	0,00	0,00
<b>90000</b>	<b>Totale TITOLO 9</b>	<b>172.488.878,98</b>	<b>991.916,75</b>	<b>172.464.678,98</b>	<b>0,00</b>	<b>0,00</b>
<b>TOTALE ACCERTAMENTI</b>		<b>1.226.748.848,72</b>	<b>39.463.123,95</b>	<b>1.133.097.438,73</b>	<b>856.531,78</b>	<b>20.497,67</b>

ALLEGATI

*Impegni assunti nell'esercizio di riferimento e negli esercizi precedenti imputati all'anno successivo cui di  
riferisce il rendiconto e seguenti*



**IMPEGNI ASSUNTI NELL'ESERCIZIO DI RIFERIMENTO E NEGLI ESERCIZI PRECEDENTI IMPUTATI ALL'ANNO SUCCESSIVO CUI SI RIFERISCE IL RENDICONTO E SEGUENTI**

TITOLI E MACROAGGREGATI DI SPESA		Anno 2018		Anno 2019		Anni successivi
		Previsioni di competenza	Impegni	Previsioni di competenza del bilancio pluriennale	Impegni	Impegni
<b>TITOLO SPESE CORRENTI</b>						
101	REDDITI DA LAVORO DIPENDENTE	203.186.387,18	17.128.968,82	197.747.981,75	110.147,99	0,00
102	IMPOSTE E TASSE A CARICO DELL'ENTE	11.437.330,74	90.993,55	11.199.133,01	7.117,11	0,00
103	ACQUISTO DI BENI E SERVIZI	361.687.104,58	51.025.740,75	346.506.694,66	19.707.468,44	112.387.329,20
104	TRASFERIMENTI CORRENTI	20.183.728,36	838.012,74	13.661.527,22	0,00	0,00
107	INTERESSI PASSIVI	34.245.388,67	0,00	34.218.613,57	0,00	0,00
109	RIMBORSI E POSTE CORRETTIVE DELLE ENTRATE	1.608.350,00	996.590,00	1.608.850,00	428.000,00	0,00
110	ALTRE SPESE CORRENTI	76.663.345,11	5.332,47	81.846.651,11	536,25	0,00
<b>100</b>	<b>Totale TITOLO 1</b>	<b>709.011.634,64</b>	<b>70.085.638,33</b>	<b>686.789.451,32</b>	<b>20.253.269,79</b>	<b>112.387.329,20</b>
<b>TITOLO SPESE IN CONTO CAPITALE</b>						
202	INVESTIMENTI FISSI LORDI E ACQUISTO DI TERRENI	251.891.707,58	137.541.432,69	107.749.516,67	2.681.486,70	54.499,92
203	CONTRIBUTI AGLI INVESTIMENTI	39.701.009,70	22.024.998,99	10.392.314,59	2.717.314,59	63.469,68
204	ALTRI TRASFERIMENTI IN CONTO CAPITALE	0,00	0,00	0,00	0,00	0,00
205	ALTRE SPESE IN CONTO CAPITALE	60.035.247,52	765.245,17	47.828.805,25	9.935,04	0,00
<b>200</b>	<b>Totale TITOLO 2</b>	<b>351.627.964,80</b>	<b>160.331.676,85</b>	<b>165.970.636,51</b>	<b>5.408.736,33</b>	<b>117.969,60</b>
<b>TITOLO SPESE PER INCREMENTO ATTIVITA' FINANZIARIE</b>						
301	ACQUISIZIONI DI ATTIVITA' FINANZIARIE	0,00	0,00	0,00	0,00	0,00
302	CONCESSIONE CREDITI DI BREVE TERMINE	0,00	0,00	0,00	0,00	0,00
303	CONCESSIONE CREDITI DI MEDIO-LUNGO TERMINE	0,00	0,00	0,00	0,00	0,00
304	ALTRE SPESE PER INCREMENTO DI ATTIVITA' FINANZIARIE	80.000.000,00	0,00	80.000.000,00	0,00	0,00



**IMPEGNI ASSUNTI NELL'ESERCIZIO DI RIFERIMENTO E NEGLI ESERCIZI PRECEDENTI IMPUTATI ALL'ANNO SUCCESSIVO CUI SI RIFERISCE IL RENDICONTO E SEGUENTI**

TITOLI E MACROAGGREGATI DI SPESA		Anno 2018		Anno 2019		Anni successivi
		Previsioni di competenza	Impegni	Previsioni di competenza del bilancio pluriennale	Impegni	Impegni
<b>300</b>	<b>Totale TITOLO 3</b>	<b>80.000.000,00</b>	<b>0,00</b>	<b>80.000.000,00</b>	<b>0,00</b>	<b>0,00</b>
<b>TITOLO RIMBORSO PRESTITI</b>						
401	RIMBORSO DI TITOLI OBBLIGAZIONARI	26.907.459,31	0,00	25.786.629,64	0,00	0,00
403	RIMBORSO MUTUI E ALTRI FINANZIAMENTI A MEDIO LUNGO TERMINE	62.957.606,43	0,00	69.496.909,43	0,00	0,00
<b>400</b>	<b>Totale TITOLO 4</b>	<b>89.865.065,74</b>	<b>0,00</b>	<b>95.283.539,07</b>	<b>0,00</b>	<b>0,00</b>
<b>TITOLO CHIUSURA ANTICIPAZIONI RICEVUTE DA ISTITUTO TESORIERE/CASSIERE</b>						
501	CHIUSURA ANTICIPAZIONI RICEVUTE DA ISTITUTO TESORIERE/CASSIERE	202.109.101,50	0,00	198.868.022,57	0,00	0,00
<b>500</b>	<b>Totale TITOLO 5</b>	<b>202.109.101,50</b>	<b>0,00</b>	<b>198.868.022,57</b>	<b>0,00</b>	<b>0,00</b>
<b>TITOLO USCITE PER CONTO TERZI E PARTITE DI GIRO</b>						
701	USCITE PER PARTITE DI GIRO	158.623.428,98	991.916,75	158.098.428,98	0,00	0,00
702	USCITE PER CONTO TERZI	13.865.450,00	50.000,00	14.366.250,00	0,00	0,00
<b>700</b>	<b>Totale TITOLO 7</b>	<b>172.488.878,98</b>	<b>1.041.916,75</b>	<b>172.464.678,98</b>	<b>0,00</b>	<b>0,00</b>
<b>TOTALE IMPEGNI</b>		<b>1.605.102.645,66</b>	<b>231.459.231,93</b>	<b>1.399.376.328,45</b>	<b>25.662.006,12</b>	<b>112.505.298,80</b>

ALLEGATI

*Prospetto dei costi per missione*



Missioni		<u>COMPONENTI NEGATIVI DELLA GESTIONE</u>							
		Consumi materie prime		Prestazioni di servizi e Trasferimenti e contributi				Utilizzo di beni di terzi	Personale
		Acquisito di materie prime e/o beni di consumo	Variazioni nelle rimanenze di materie prime e/o beni di consumo (+/-)	Prestazioni di servizi	Trasferimenti correnti	Contributi agli investimenti ad altre Amministrazioni pubbliche	Contributi agli investimenti ad altri soggetti	Utilizzo beni di terzi	Personale
<b>MISSIONE 01</b>	Servizi istituzionali, generali e di gestione	1.001.574,78	0,00	21.521.440,98	2.744.666,87	43.819,89	181.187,19	5.367.140,15	79.245.546,95
<b>MISSIONE 02</b>	Giustizia	0,00	0,00	9.913,89		0,00	0,00	0,00	395.740,43
<b>MISSIONE 03</b>	Ordine pubblico e sicurezza	667.410,61	0,00	11.861.200,00	121.482,80	0,00	0,00	965.354,69	33.845.336,27
<b>MISSIONE 04</b>	Istruzione e diritto allo studio	916.300,06	0,00	31.342.732,56	7.001.173,68	0,00	0,00	1.104.282,97	23.190.263,84
<b>MISSIONE 05</b>	Tutela e valorizzazione dei beni e attività culturali	85.471,42	0,00	4.005.611,75	7.038.917,68	3.397.000,00	0,00	186.521,49	11.539.019,14
<b>MISSIONE 06</b>	Politiche giovanili, sport e tempo libero	4.261,78	0,00	1.396.684,59	471.540,78	0,00	0,00	34.053,53	579.629,82
<b>MISSIONE 07</b>	Turismo	19.588,57	0,00	1.587.360,93	345.000,00	0,00	0,00	0,00	1.644.889,66
<b>MISSIONE 08</b>	Assetto del territorio ed edilizia abitativa	0,00	0,00	30.948,28	268.759,45	0,00	1.929.143,26	33.000,00	1.201.161,99
<b>MISSIONE 09</b>	Sviluppo sostenibile e tutela del territorio e dell'ambiente	3.237,19	0,00	142.750.834,61	15.359.769,03	0,00	4.000.000,00	259.178,79	2.533.950,70
<b>MISSIONE 10</b>	Trasporti e diritto alla mobilità	10.996,59	0,00	111.089.573,30	330.827,85	0,00	604.974,98	590.889,83	4.370.960,47
<b>MISSIONE 11</b>	Soccorso Civile	93.768,49	0,00	415.710,82	8.992.518,91	0,00	0,00	96.185,00	1.116.923,35
<b>MISSIONE 12</b>	Diritti sociali, politiche sociali e famiglia	407.843,24	0,00	44.412.240,14	2.982,00	0,00	112.454,40	358.103,53	34.353.640,40
<b>MISSIONE 13</b>	Tutela della salute	0,00	0,00	635.349,79	46.000,00	0,00	0,00	0,00	119.025,94
<b>MISSIONE 14</b>	Sviluppo economico e competitività	16.554,87	0,00	1.967.215,75	1.101.429,56	0,00	150.567,69	674.578,79	3.314.358,45
<b>MISSIONE 15</b>	Politiche per il lavoro e la formazione professionale	0,00	0,00	2.183.614,15	0,00	0,00	377.743,56	69.216,62	357.510,14
<b>MISSIONE 16</b>	Agricoltura, politiche agroalimentari e pesca	0,00	0,00	0,00	0,00	0,00	0,00	0,00	0,00
<b>MISSIONE 17</b>	Energia e diversificazione delle fonti energetiche	0,00	0,00	50.411,49	0,00	0,00	0,00	0,00	540.314,48
<b>MISSIONE 18</b>	Relazioni con le altre autonomie territoriali e locali								
<b>MISSIONE 19</b>	Relazioni internazionali								
<b>MISSIONE 20</b>	Fondi e accantonamenti								
<b>MISSIONE 50</b>	Debito pubblico								
<b>MISSIONE 60</b>	Anticipazioni finanziarie								
<b>MISSIONE 99</b>	Servizi per conto terzi								
<b>TOTALI</b>		<b>3.227.007,60</b>	<b>0,00</b>	<b>375.260.843,03</b>	<b>43.825.068,61</b>	<b>3.440.819,89</b>	<b>7.356.071,08</b>	<b>9.738.505,39</b>	<b>198.348.272,03</b>

Missioni		Ammortamenti e svalutazioni				Accantonamenti		Oneri diversi di gestione	Totale componenti negativi della gestione
		Ammortamenti immobilizzazioni immateriali	Ammortamenti immobilizzazioni materiali	Altre svalutazioni delle immobilizzazioni	Svalutazione dei crediti	Accantonamento per rischi	Altri accantonamenti	Oneri diversi di gestione	
MISSIONE 01	Servizi istituzionali, generali e di gestione	6.710,32	22.850.241,22					14.133.918,71	147.096.247,06
MISSIONE 02	Giustizia							201.027,50	606.681,82
MISSIONE 03	Ordine pubblico e sicurezza							81.664,88	47.542.449,25
MISSIONE 04	Istruzione e diritto allo studio							162.431,24	63.717.184,35
MISSIONE 05	Tutela e valorizzazione dei beni e attività culturali							660,86	26.253.202,34
MISSIONE 06	Politiche giovanili, sport e tempo libero							8.088,69	2.494.259,19
MISSIONE 07	Turismo							5.226,52	3.602.065,68
MISSIONE 08	Assetto del territorio ed edilizia abitativa							400.307,83	3.863.320,81
MISSIONE 09	Sviluppo sostenibile e tutela del territorio e dell'ambiente							1.024.789,01	165.931.759,33
MISSIONE 10	Trasporti e diritto alla mobilità							13.962,98	117.012.186,00
MISSIONE 11	Soccorso Civile							254.053,91	10.969.160,48
MISSIONE 12	Diritti sociali, politiche sociali e famiglia							558,06	79.647.821,77
MISSIONE 13	Tutela della salute							66.342,88	866.718,61
MISSIONE 14	Sviluppo economico e competitività							1.145,49	7.225.850,60
MISSIONE 15	Politiche per il lavoro e la formazione professionale							0,00	2.988.084,47
MISSIONE 16	Agricoltura, politiche agroalimentari e pesca							0,00	0,00
MISSIONE 17	Energia e diversificazione delle fonti energetiche							0,00	590.725,97
MISSIONE 18	Relazioni con le altre autonomie territoriali e locali								0,00
MISSIONE 19	Relazioni internazionali								0,00
MISSIONE 20	Fondi e accantonamenti				4.969.226,00		3.056.503,79		8.025.729,79
MISSIONE 50	Debito pubblico								0,00
MISSIONE 60	Anticipazioni finanziarie								0,00
MISSIONE 99	Servizi per conto terzi								0,00
<b>TOTALI</b>		<b>6.710,32</b>	<b>22.850.241,22</b>	<b>0,00</b>	<b>4.969.226,00</b>	<b>0,00</b>	<b>3.056.503,79</b>	<b>16.354.178,56</b>	<b>688.433.447,52</b>

Missioni		<u>ONERI FINANZIARI</u>		<u>RETTIFICHE DI VALORE ATTIVITA' FINANZIARIE</u>		<u>COMPONENTI ED ONERI STRAORDINARI</u>				
		<i>Oneri finanziari</i>		<i>Svalutazioni</i>		<i>Oneri straordinari</i>				
		Interessi ed altri oneri finanziari	Totale Oneri finanziari	Svalutazioni	Totale rettifiche di valore attività finanziarie	Soppravvenienze passive e inasistenze dell'attivo	Minusvalenze patrimoniali	Trasferimenti in conto capitale	Altri oneri straordinari	Totale Oneri straordinari
MISSIONE 01	Servizi istituzionali, generali e di gestione	3.271.212,06	3.271.212,06		0,00	17.868.590,34			677.507,96	18.546.098,30
MISSIONE 02	Giustizia	16.844,92	16.844,92		0,00					0,00
MISSIONE 03	Ordine pubblico e sicurezza		0,00		0,00	28.198.921,44				28.198.921,44
MISSIONE 04	Istruzione e diritto allo studio	1.429.422,09	1.429.422,09		0,00	202.540,50				202.540,50
MISSIONE 05	Tutela e valorizzazione dei beni e attività culturali	1.142.829,35	1.142.829,35		0,00	68.435,69				68.435,69
MISSIONE 06	Politiche giovanili, sport e tempo libero	896.547,81	896.547,81		0,00	19.174,08				19.174,08
MISSIONE 07	Turismo		0,00		0,00	10.193,40				10.193,40
MISSIONE 08	Assetto del territorio ed edilizia abitativa		0,00		0,00	0,00				0,00
MISSIONE 09	Sviluppo sostenibile e tutela del territorio e dell'ambiente	4.205.192,37	4.205.192,37		0,00	0,00				0,00
MISSIONE 10	Trasporti e diritto alla mobilità	13.953.403,26	13.953.403,26		0,00	49.925,71				49.925,71
MISSIONE 11	Soccorso Civile		0,00		0,00	143,80				143,80
MISSIONE 12	Diritti sociali, politiche sociali e famiglia	433.060,58	433.060,58		0,00	3.173,28				3.173,28
MISSIONE 13	Tutela della salute		0,00		0,00	0,00				0,00
MISSIONE 14	Sviluppo economico e competitività	276.567,20	276.567,20		0,00	37.416,32				37.416,32
MISSIONE 15	Politiche per il lavoro e la formazione professionale		0,00		0,00	349.710,94				349.710,94
MISSIONE 16	Agricoltura, politiche agroalimentari e pesca		0,00		0,00					0,00
MISSIONE 17	Energia e diversificazione delle fonti energetiche		0,00		0,00					0,00
MISSIONE 18	Relazioni con le altre autonomie territoriali e locali		0,00		0,00					0,00
MISSIONE 19	Relazioni internazionali		0,00		0,00					0,00
MISSIONE 20	Fondi e accantonamenti		0,00		0,00					0,00
MISSIONE 50	Debito pubblico	5.971.355,65	5.971.355,65		0,00					0,00
MISSIONE 60	Anticipazioni finanziarie		0,00		0,00					0,00
MISSIONE 99	Servizi per conto terzi		0,00		0,00					0,00
<b>TOTALI</b>		<b>31.596.435,29</b>	<b>31.596.435,29</b>			<b>46.808.225,50</b>	<b>0,00</b>	<b>0,00</b>	<b>677.507,96</b>	

Missioni		<u>IMPOSTE</u>		<u>TOTALE COSTI DI PER MISSIONE</u>
		<i>Imposte</i>	<i>Totale Imposte</i>	
		<i>Imposte</i>		
<i>MISSIONE 01</i>	Servizi istituzionali, generali e di gestione	10.091.801,01	10.091.801,01	179.005.358,43
<i>MISSIONE 02</i>	Giustizia		0,00	623.526,74
<i>MISSIONE 03</i>	Ordine pubblico e sicurezza		0,00	75.741.370,69
<i>MISSIONE 04</i>	Istruzione e diritto allo studio		0,00	65.349.146,94
<i>MISSIONE 05</i>	Tutela e valorizzazione dei beni e attività culturali		0,00	27.464.467,38
<i>MISSIONE 06</i>	Politiche giovanili, sport e tempo libero		0,00	3.409.981,08
<i>MISSIONE 07</i>	Turismo		0,00	3.612.259,08
<i>MISSIONE 08</i>	Assetto del territorio ed edilizia abitativa		0,00	3.863.320,81
<i>MISSIONE 09</i>	Sviluppo sostenibile e tutela del territorio e dell'ambiente		0,00	170.136.951,70
<i>MISSIONE 10</i>	Trasporti e diritto alla mobilità		0,00	131.015.514,97
<i>MISSIONE 11</i>	Soccorso Civile		0,00	10.969.304,28
<i>MISSIONE 12</i>	Diritti sociali, politiche sociali e famiglia		0,00	80.084.055,63
<i>MISSIONE 13</i>	Tutela della salute		0,00	866.718,61
<i>MISSIONE 14</i>	Sviluppo economico e competitività		0,00	7.539.834,12
<i>MISSIONE 15</i>	Politiche per il lavoro e la formazione professionale		0,00	3.337.795,41
<i>MISSIONE 16</i>	Agricoltura, politiche agroalimentari e pesca		0,00	0,00
<i>MISSIONE 17</i>	Energia e diversificazione delle fonti energetiche		0,00	590.725,97
<i>MISSIONE 18</i>	Relazioni con le altre autonomie territoriali e locali		0,00	0,00
<i>MISSIONE 19</i>	Relazioni internazionali		0,00	0,00
<i>MISSIONE 20</i>	Fondi e accantonamenti		0,00	8.025.729,79
<i>MISSIONE 50</i>	Debito pubblico		0,00	5.971.355,65
<i>MISSIONE 60</i>	Anticipazioni finanziarie		0,00	0,00
<i>MISSIONE 99</i>	Servizi per conto terzi		0,00	0,00
<b>TOTALI</b>		<b>10.091.801,01</b>		<b>777.607.417,28</b>

ALLEGATI

*Gestione delle Spese - Utilizzo di Contributi e trasferimenti da parte di organismi Comunitari e internazionali*





**CONTO DEL BILANCIO – GESTIONE DELLE SPESE  
UTILIZZO DI CONTRIBUTI E TRASFERIMENTI DA PARTE DI ORGANISMI COMUNITARI E INTERNAZIONALI**

Pag. 139

MISSIONE, PROGRAMMA, TITOLO	DENOMINAZIONE	RESIDUI PASSIVI AL 1/1/2017 (RS)		PAGAMENTI IN C/RESIDUI (PR)		RIACCERTAMENTO RESIDUI (R)		RESIDUI PASSIVI DA ESERCIZI PRECEDENTI (EP=RS-PR+R)				
		PREVISIONI DEFINITIVE DI COMPETENZA (CP)		PAGAMENTI IN C//COMPETENZA (PC)		IMPEGNI (I)		ECONOMIE DI COMPETENZA (ECP=CP-I-FPV)				
		PREVISIONI DEFINITIVE DI CASSA (CS)		TOTALE PAGAMENTI (TP=PR+PC)		FONDO PLURIENNALE VINCOLATO (FPV)		TOTALE RESIDUI PASSIVI DA RIPORTARE (TR=EP+EC)				
<b>MISSIONE</b>	<b>01</b>	<b>SERVIZI ISTITUZIONALI, GENERALI E DI GESTIONE</b>										
<b>0101</b>	<b>Programma</b>	<b>01</b>	<b>ORGANI ISTITUZIONALI</b>									
<b>Titolo 1</b>	<b>SPESE CORRENTI</b>		RS	0,00	PR	0,00	R	0,00	EP	0,00		
			CP	0,00	PC	0,00	I	0,00	ECP	0,00		
			CS	0,00	TP	0,00	FPV	0,00	TR	0,00		
<b>Totale Programma</b>	<b>01</b>	<b>ORGANI ISTITUZIONALI</b>		RS	<b>0,00</b>	PR	<b>0,00</b>	R	<b>0,00</b>	EP	<b>0,00</b>	
			CP	<b>0,00</b>	PC	<b>0,00</b>	I	<b>0,00</b>	ECP	<b>0,00</b>	EC	<b>0,00</b>
			CS	<b>0,00</b>	TP	<b>0,00</b>	FPV	<b>0,00</b>	TR	<b>0,00</b>		
<b>0103</b>	<b>Programma</b>	<b>03</b>	<b>GESTIONE ECONOMICA, FINANZIARIA, PROGRAMMAZIONE E PROVVEDITORATO</b>									
<b>Titolo 1</b>	<b>SPESE CORRENTI</b>		RS	10.181,65	PR	9.296,48	R	-885,17	EP	0,00		
			CP	707.411,61	PC	264.437,27	I	602.706,10	ECP	104.705,51		
			CS	717.593,26	TP	273.733,75	FPV	0,00	TR	338.268,83		
<b>Totale Programma</b>	<b>03</b>	<b>GESTIONE ECONOMICA, FINANZIARIA, PROGRAMMAZIONE E PROVVEDITORATO</b>		RS	<b>10.181,65</b>	PR	<b>9.296,48</b>	R	<b>-885,17</b>	EP	<b>0,00</b>	
			CP	<b>707.411,61</b>	PC	<b>264.437,27</b>	I	<b>602.706,10</b>	ECP	<b>104.705,51</b>	EC	<b>338.268,83</b>
			CS	<b>717.593,26</b>	TP	<b>273.733,75</b>	FPV	<b>0,00</b>	TR	<b>338.268,83</b>		
<b>0105</b>	<b>Programma</b>	<b>05</b>	<b>GESTIONE DEI BENI DEMANIALI E PATRIMONIALI</b>									
<b>Titolo 1</b>	<b>SPESE CORRENTI</b>		RS	0,00	PR	0,00	R	0,00	EP	0,00		
			CP	277.731,68	PC	0,00	I	0,00	ECP	277.731,68		
			CS	277.731,68	TP	0,00	FPV	0,00	TR	0,00		
<b>Titolo 2</b>	<b>SPESE IN CONTO CAPITALE</b>		RS	0,00	PR	0,00	R	0,00	EP	0,00		
			CP	0,00	PC	0,00	I	0,00	ECP	0,00		



**CONTO DEL BILANCIO – GESTIONE DELLE SPESE  
UTILIZZO DI CONTRIBUTI E TRASFERIMENTI DA PARTE DI ORGANISMI COMUNITARI E INTERNAZIONALI**

Pag. 141

MISSIONE, PROGRAMMA, TITOLO	DENOMINAZIONE	RESIDUI PASSIVI AL 1/1/2017 (RS)		PAGAMENTI IN C/RESIDUI (PR)		RIACCERTAMENTO RESIDUI (R)		RESIDUI PASSIVI DA ESERCIZI PRECEDENTI (EP=RS-PR+R)			
		PREVISIONI DEFINITIVE DI COMPETENZA (CP)		PAGAMENTI IN C//COMPETENZA (PC)		IMPEGNI (I)		ECONOMIE DI COMPETENZA (ECP=CP-I-FPV)		RESIDUI PASSIVI DA ESERCIZIO DI COMPETENZA (EC=I-PC)	
		PREVISIONI DEFINITIVE DI CASSA (CS)		TOTALE PAGAMENTI (TP=PR+PC)		FONDO PLURIENNALE VINCOLATO (FPV)				TOTALE RESIDUI PASSIVI DA RIPORTARE (TR=EP+EC)	
<b>Titolo 1</b>	<b>SPESE CORRENTI</b>	RS	115.261,57	PR	96.912,73	R	-1.744,60		EP	16.604,24	
		CP	517.898,35	PC	73.078,75	I	112.521,53	ECP	405.376,82	EC	39.442,78
		CS	633.159,92	TP	169.991,48	FPV	0,00		TR	56.047,02	
<b>Totale Programma</b>	<b>10 RISORSE UMANE</b>	RS	<b>115.261,57</b>	PR	<b>96.912,73</b>	R	<b>-1.744,60</b>		EP	<b>16.604,24</b>	
		CP	<b>517.898,35</b>	PC	<b>73.078,75</b>	I	<b>112.521,53</b>	ECP	<b>405.376,82</b>	EC	<b>39.442,78</b>
		CS	<b>633.159,92</b>	TP	<b>169.991,48</b>	FPV	<b>0,00</b>		TR	<b>56.047,02</b>	
<b>0111 Programma</b>	<b>11 ALTRI SERVIZI GENERALI</b>										
<b>Titolo 1</b>	<b>SPESE CORRENTI</b>	RS	110.325,15	PR	93.501,80	R	-4.961,62		EP	11.861,73	
		CP	530.879,81	PC	16.777,49	I	69.124,96	ECP	461.754,85	EC	52.347,47
		CS	641.204,96	TP	110.279,29	FPV	0,00		TR	64.209,20	
<b>Titolo 2</b>	<b>SPESE IN CONTO CAPITALE</b>	RS	0,00	PR	0,00	R	0,00		EP	0,00	
		CP	0,00	PC	0,00	I	0,00	ECP	0,00	EC	0,00
		CS	0,00	TP	0,00	FPV	0,00		TR	0,00	
<b>Totale Programma</b>	<b>11 ALTRI SERVIZI GENERALI</b>	RS	<b>110.325,15</b>	PR	<b>93.501,80</b>	R	<b>-4.961,62</b>		EP	<b>11.861,73</b>	
		CP	<b>530.879,81</b>	PC	<b>16.777,49</b>	I	<b>69.124,96</b>	ECP	<b>461.754,85</b>	EC	<b>52.347,47</b>
		CS	<b>641.204,96</b>	TP	<b>110.279,29</b>	FPV	<b>0,00</b>		TR	<b>64.209,20</b>	
<b>Totale MISSIONE 01</b>	<b>SERVIZI ISTITUZIONALI, GENERALI E DI GESTIONE</b>	RS	<b>287.587,41</b>	PR	<b>217.370,05</b>	R	<b>-7.591,39</b>		EP	<b>62.625,97</b>	
		CP	<b>2.240.288,37</b>	PC	<b>366.160,74</b>	I	<b>797.796,73</b>	ECP	<b>1.442.491,64</b>	EC	<b>431.635,99</b>
		CS	<b>2.527.875,78</b>	TP	<b>583.530,79</b>	FPV	<b>0,00</b>		TR	<b>494.261,96</b>	

**CONTO DEL BILANCIO – GESTIONE DELLE SPESE  
UTILIZZO DI CONTRIBUTI E TRASFERIMENTI DA PARTE DI ORGANISMI COMUNITARI E INTERNAZIONALI**

Pag. 142

MISSIONE, PROGRAMMA, TITOLO	DENOMINAZIONE	RESIDUI PASSIVI AL 1/1/2017 (RS)		PAGAMENTI IN C/RESIDUI (PR)		RIACCERTAMENTO RESIDUI (R)		RESIDUI PASSIVI DA ESERCIZI PRECEDENTI (EP=RS-PR+R)		
		PREVISIONI DEFINITIVE DI COMPETENZA (CP)		PAGAMENTI IN C//COMPETENZA (PC)		IMPEGNI (I)		ECONOMIE DI COMPETENZA (ECP=CP-I-FPV)		
		PREVISIONI DEFINITIVE DI CASSA (CS)		TOTALE PAGAMENTI (TP=PR+PC)		FONDO PLURIENNALE VINCOLATO (FPV)		TOTALE RESIDUI PASSIVI DA RIPORTARE (TR=EP+EC)		
<b>MISSIONE</b>	<b>03</b>	<b>ORDINE PUBBLICO E SICUREZZA</b>								
<b>0302</b>	<b>Programma</b>	<b>02</b>	<b>SISTEMA INTEGRATO DI SICUREZZA URBANA</b>							
<b>Titolo 1</b>	<b>SPESE CORRENTI</b>	RS	65.476,76	PR	6.266,53	R	-1.576,30	EP	57.633,93	
		CP	43.162,14	PC	0,00	I	14.149,85	ECP	29.012,29	
		CS	108.638,90	TP	6.266,53	FPV	0,00	TR	71.783,78	
<b>Totale Programma</b>	<b>02</b>	<b>SISTEMA INTEGRATO DI SICUREZZA URBANA</b>								
		RS	<b>65.476,76</b>	PR	<b>6.266,53</b>	R	<b>-1.576,30</b>	EP	<b>57.633,93</b>	
		CP	<b>43.162,14</b>	PC	<b>0,00</b>	I	<b>14.149,85</b>	ECP	<b>29.012,29</b>	
		CS	<b>108.638,90</b>	TP	<b>6.266,53</b>	FPV	<b>0,00</b>	TR	<b>71.783,78</b>	
<b>Totale MISSIONE 03</b>	<b>ORDINE PUBBLICO E SICUREZZA</b>	RS	<b>65.476,76</b>	PR	<b>6.266,53</b>	R	<b>-1.576,30</b>	EP	<b>57.633,93</b>	
		CP	<b>43.162,14</b>	PC	<b>0,00</b>	I	<b>14.149,85</b>	ECP	<b>29.012,29</b>	
		CS	<b>108.638,90</b>	TP	<b>6.266,53</b>	FPV	<b>0,00</b>	TR	<b>71.783,78</b>	

**CONTO DEL BILANCIO – GESTIONE DELLE SPESE  
UTILIZZO DI CONTRIBUTI E TRASFERIMENTI DA PARTE DI ORGANISMI COMUNITARI E INTERNAZIONALI**

MISSIONE, PROGRAMMA, TITOLO	DENOMINAZIONE	RESIDUI PASSIVI AL 1/1/2017 (RS)		PAGAMENTI IN C/RESIDUI (PR)		RIACCERTAMENTO RESIDUI (R)		RESIDUI PASSIVI DA ESERCIZI PRECEDENTI (EP=RS-PR+R)	
		PREVISIONI DEFINITIVE DI COMPETENZA (CP)		PAGAMENTI IN C//COMPETENZA (PC)		IMPEGNI (I)		ECONOMIE DI COMPETENZA (ECP=CP-I-FPV)	
		PREVISIONI DEFINITIVE DI CASSA (CS)		TOTALE PAGAMENTI (TP=PR+PC)		FONDO PLURIENNALE VINCOLATO (FPV)		TOTALE RESIDUI PASSIVI DA RIPORTARE (TR=EP+EC)	
<b>MISSIONE 04</b>	<b>ISTRUZIONE E DIRITTO ALLO STUDIO</b>								
<b>0406 Programma</b>	<b>06 SERVIZI AUSILIARI ALL'ISTRUZIONE</b>								
<b>Titolo 1</b>	<b>SPESE CORRENTI</b>	RS	3.743,06	PR	78,92	R	0,00	EP	3.664,14
		CP	0,00	PC	0,00	I	0,00	ECP	0,00
		CS	3.743,06	TP	78,92	FPV	0,00	TR	3.664,14
<b>Totale Programma</b>	<b>06 SERVIZI AUSILIARI ALL'ISTRUZIONE</b>	RS	<b>3.743,06</b>	PR	<b>78,92</b>	R	<b>0,00</b>	EP	<b>3.664,14</b>
		CP	<b>0,00</b>	PC	<b>0,00</b>	I	<b>0,00</b>	ECP	<b>0,00</b>
		CS	<b>3.743,06</b>	TP	<b>78,92</b>	FPV	<b>0,00</b>	TR	<b>3.664,14</b>
<b>Totale MISSIONE 04</b>	<b>ISTRUZIONE E DIRITTO ALLO STUDIO</b>	RS	<b>3.743,06</b>	PR	<b>78,92</b>	R	<b>0,00</b>	EP	<b>3.664,14</b>
		CP	<b>0,00</b>	PC	<b>0,00</b>	I	<b>0,00</b>	ECP	<b>0,00</b>
		CS	<b>3.743,06</b>	TP	<b>78,92</b>	FPV	<b>0,00</b>	TR	<b>3.664,14</b>

**CONTO DEL BILANCIO – GESTIONE DELLE SPESE  
UTILIZZO DI CONTRIBUTI E TRASFERIMENTI DA PARTE DI ORGANISMI COMUNITARI E INTERNAZIONALI**

MISSIONE, PROGRAMMA, TITOLO	DENOMINAZIONE	RESIDUI PASSIVI AL 1/1/2017 (RS)	PAGAMENTI IN C/RESIDUI (PR)	RIACCERTAMENTO RESIDUI (R)		RESIDUI PASSIVI DA ESERCIZI PRECEDENTI (EP=RS-PR+R)
		PREVISIONI DEFINITIVE DI COMPETENZA (CP)	PAGAMENTI IN C//COMPETENZA (PC)	IMPEGNI (I)	ECONOMIE DI COMPETENZA (ECP=CP-I-FPV)	RESIDUI PASSIVI DA ESERCIZIO DI COMPETENZA (EC=I-PC)
		PREVISIONI DEFINITIVE DI CASSA (CS)	TOTALE PAGAMENTI (TP=PR+PC)	FONDO PLURIENNALE VINCOLATO (FPV)		TOTALE RESIDUI PASSIVI DA RIPORTARE (TR=EP+EC)
<b>MISSIONE 05</b>	<b>TUTELA E VALORIZZAZIONE DEI BENI E DELLE ATTIVITA' CULTURALI</b>					
<b>0502 Programma</b>	<b>02 ATTIVITÀ CULTURALI E INTERVENTI DIVERSI NEL SETTORE CULTURALE</b>					
<b>Titolo 1</b>	<b>SPESE CORRENTI</b>	RS 85.920,23 PR	82.582,76	R -1.263,47		EP 2.074,00
		CP 849.906,22 PC	204.446,27	I 225.221,90	ECP 624.684,32	EC 20.775,63
		CS 935.826,45 TP	287.029,03	FPV 0,00		TR 22.849,63
<b>Totale Programma</b>	<b>02 ATTIVITÀ CULTURALI E INTERVENTI DIVERSI NEL SETTORE CULTURALE</b>	RS <b>85.920,23</b> PR	<b>82.582,76</b>	R <b>-1.263,47</b>		EP <b>2.074,00</b>
		CP <b>849.906,22</b> PC	<b>204.446,27</b>	I <b>225.221,90</b>	ECP <b>624.684,32</b>	EC <b>20.775,63</b>
		CS <b>935.826,45</b> TP	<b>287.029,03</b>	FPV <b>0,00</b>		TR <b>22.849,63</b>
<b>Totale MISSIONE 05</b>	<b>TUTELA E VALORIZZAZIONE DEI BENI E DELLE ATTIVITA' CULTURALI</b>	RS <b>85.920,23</b> PR	<b>82.582,76</b>	R <b>-1.263,47</b>		EP <b>2.074,00</b>
		CP <b>849.906,22</b> PC	<b>204.446,27</b>	I <b>225.221,90</b>	ECP <b>624.684,32</b>	EC <b>20.775,63</b>
		CS <b>935.826,45</b> TP	<b>287.029,03</b>	FPV <b>0,00</b>		TR <b>22.849,63</b>

**CONTO DEL BILANCIO – GESTIONE DELLE SPESE  
UTILIZZO DI CONTRIBUTI E TRASFERIMENTI DA PARTE DI ORGANISMI COMUNITARI E INTERNAZIONALI**

MISSIONE, PROGRAMMA, TITOLO	DENOMINAZIONE	RESIDUI PASSIVI AL 1/1/2017 (RS)		PAGAMENTI IN C/RESIDUI (PR)		RIACCERTAMENTO RESIDUI (R)		RESIDUI PASSIVI DA ESERCIZI PRECEDENTI (EP=RS-PR+R)	
		PREVISIONI DEFINITIVE DI COMPETENZA (CP)		PAGAMENTI IN C//COMPETENZA (PC)		IMPEGNI (I)		ECONOMIE DI COMPETENZA (ECP=CP-I-FPV)	
		PREVISIONI DEFINITIVE DI CASSA (CS)		TOTALE PAGAMENTI (TP=PR+PC)		FONDO PLURIENNALE VINCOLATO (FPV)		TOTALE RESIDUI PASSIVI DA RIPORTARE (TR=EP+EC)	
<b>MISSIONE 06</b>	<b>POLITICHE GIOVANILI, SPORT E TEMPO LIBERO</b>								
<b>0602 Programma</b>	<b>02 GIOVANI</b>								
<b>Titolo 1</b>	<b>SPESE CORRENTI</b>	RS	0,00	PR	0,00	R	0,00	EP	0,00
		CP	0,00	PC	0,00	I	0,00	ECP	0,00
		CS	0,00	TP	0,00	FPV	0,00	TR	0,00
<b>Totale Programma</b>	<b>02 GIOVANI</b>	RS	<b>0,00</b>	PR	<b>0,00</b>	R	<b>0,00</b>	EP	<b>0,00</b>
		CP	<b>0,00</b>	PC	<b>0,00</b>	I	<b>0,00</b>	ECP	<b>0,00</b>
		CS	<b>0,00</b>	TP	<b>0,00</b>	FPV	<b>0,00</b>	TR	<b>0,00</b>
<b>Totale MISSIONE 06</b>	<b>POLITICHE GIOVANILI, SPORT E TEMPO LIBERO</b>	RS	<b>0,00</b>	PR	<b>0,00</b>	R	<b>0,00</b>	EP	<b>0,00</b>
		CP	<b>0,00</b>	PC	<b>0,00</b>	I	<b>0,00</b>	ECP	<b>0,00</b>
		CS	<b>0,00</b>	TP	<b>0,00</b>	FPV	<b>0,00</b>	TR	<b>0,00</b>



**CONTO DEL BILANCIO – GESTIONE DELLE SPESE  
UTILIZZO DI CONTRIBUTI E TRASFERIMENTI DA PARTE DI ORGANISMI COMUNITARI E INTERNAZIONALI**

MISSIONE, PROGRAMMA, TITOLO	DENOMINAZIONE	RESIDUI PASSIVI AL 1/1/2017 (RS)		PAGAMENTI IN C/RESIDUI (PR)		RIACCERTAMENTO RESIDUI (R)		RESIDUI PASSIVI DA ESERCIZI PRECEDENTI (EP=RS-PR+R)		
		PREVISIONI DEFINITIVE DI COMPETENZA (CP)		PAGAMENTI IN C//COMPETENZA (PC)		IMPEGNI (I)		ECONOMIE DI COMPETENZA (ECP=CP-I-FPV)		
		PREVISIONI DEFINITIVE DI CASSA (CS)		TOTALE PAGAMENTI (TP=PR+PC)		FONDO PLURIENNALE VINCOLATO (FPV)		TOTALE RESIDUI PASSIVI DA RIPORTARE (TR=EP+EC)		
<b>MISSIONE</b>	<b>07</b>	<b>TURISMO</b>								
<b>0701</b>	<b>Programma</b>	<b>01</b>	<b>SVILUPPO E VALORIZZAZIONE DEL TURISMO</b>							
	<b>Titolo 1</b>		<b>SPESE CORRENTI</b>							
		RS	116.738,70	PR	46.766,87	R	-20.006,52	EP	49.965,31	
		CP	145.000,00	PC	68.516,38	I	144.057,14	ECP	942,86	
		CS	261.738,70	TP	115.283,25	FPV	0,00	TR	125.506,07	
	<b>Totale Programma</b>	<b>01</b>	<b>SVILUPPO E VALORIZZAZIONE DEL TURISMO</b>							
		RS	116.738,70	PR	46.766,87	R	-20.006,52	EP	49.965,31	
		CP	145.000,00	PC	68.516,38	I	144.057,14	ECP	942,86	
		CS	261.738,70	TP	115.283,25	FPV	0,00	TR	125.506,07	
	<b>Totale MISSIONE 07</b>		<b>TURISMO</b>							
		RS	116.738,70	PR	46.766,87	R	-20.006,52	EP	49.965,31	
		CP	145.000,00	PC	68.516,38	I	144.057,14	ECP	942,86	
		CS	261.738,70	TP	115.283,25	FPV	0,00	TR	125.506,07	

**CONTO DEL BILANCIO – GESTIONE DELLE SPESE  
UTILIZZO DI CONTRIBUTI E TRASFERIMENTI DA PARTE DI ORGANISMI COMUNITARI E INTERNAZIONALI**

MISSIONE, PROGRAMMA, TITOLO	DENOMINAZIONE	RESIDUI PASSIVI AL 1/1/2017 (RS)		PAGAMENTI IN C/RESIDUI (PR)		RIACCERTAMENTO RESIDUI (R)		RESIDUI PASSIVI DA ESERCIZI PRECEDENTI (EP=RS-PR+R)	
		PREVISIONI DEFINITIVE DI COMPETENZA (CP)		PAGAMENTI IN C//COMPETENZA (PC)		IMPEGNI (I)		ECONOMIE DI COMPETENZA (ECP=CP-I-FPV)	
		PREVISIONI DEFINITIVE DI CASSA (CS)		TOTALE PAGAMENTI (TP=PR+PC)		FONDO PLURIENNALE VINCOLATO (FPV)		TOTALE RESIDUI PASSIVI DA RIPORTARE (TR=EP+EC)	
<b>MISSIONE 08</b>	<b>ASSETTO DEL TERRITORIO ED EDILIZIA ABITATIVA</b>								
<b>0801 Programma</b>	<b>01 URBANISTICA E ASSETTO DEL TERRITORIO</b>								
<b>Titolo 1</b>	<b>SPESE CORRENTI</b>	RS	0,00	PR	0,00	R	0,00	EP	0,00
		CP	0,00	PC	0,00	I	0,00	ECP	0,00
		CS	0,00	TP	0,00	FPV	0,00	TR	0,00
<b>Totale Programma</b>	<b>01 URBANISTICA E ASSETTO DEL TERRITORIO</b>	RS	<b>0,00</b>	PR	<b>0,00</b>	R	<b>0,00</b>	EP	<b>0,00</b>
		CP	<b>0,00</b>	PC	<b>0,00</b>	I	<b>0,00</b>	ECP	<b>0,00</b>
		CS	<b>0,00</b>	TP	<b>0,00</b>	FPV	<b>0,00</b>	TR	<b>0,00</b>
<b>Totale MISSIONE 08</b>	<b>ASSETTO DEL TERRITORIO ED EDILIZIA ABITATIVA</b>	RS	<b>0,00</b>	PR	<b>0,00</b>	R	<b>0,00</b>	EP	<b>0,00</b>
		CP	<b>0,00</b>	PC	<b>0,00</b>	I	<b>0,00</b>	ECP	<b>0,00</b>
		CS	<b>0,00</b>	TP	<b>0,00</b>	FPV	<b>0,00</b>	TR	<b>0,00</b>

**CONTO DEL BILANCIO – GESTIONE DELLE SPESE  
UTILIZZO DI CONTRIBUTI E TRASFERIMENTI DA PARTE DI ORGANISMI COMUNITARI E INTERNAZIONALI**

Pag. 148

MISSIONE, PROGRAMMA, TITOLO	DENOMINAZIONE	RESIDUI PASSIVI AL 1/1/2017 (RS)		PAGAMENTI IN C/RESIDUI (PR)		RIACCERTAMENTO RESIDUI (R)		RESIDUI PASSIVI DA ESERCIZI PRECEDENTI (EP=RS-PR+R)			
		PREVISIONI DEFINITIVE DI COMPETENZA (CP)		PAGAMENTI IN C//COMPETENZA (PC)		IMPEGNI (I)		ECONOMIE DI COMPETENZA (ECP=CP-I-FPV)			
		PREVISIONI DEFINITIVE DI CASSA (CS)		TOTALE PAGAMENTI (TP=PR+PC)		FONDO PLURIENNALE VINCOLATO (FPV)		TOTALE RESIDUI PASSIVI DA RIPORTARE (TR=EP+EC)			
<b>MISSIONE</b>	<b>09</b>	<b>SVILUPPO SOSTENIBILE E TUTELA DEL TERRITORIO E DELL'AMBIENTE</b>									
<b>0902</b>	<b>Programma</b>	<b>02</b>	<b>TUTELA, VALORIZZAZIONE E RECUPERO AMBIENTALE</b>								
	<b>Titolo 1</b>	<b>SPESE CORRENTI</b>	RS	11.138,71	PR	11.138,71	R	0,00	EP	0,00	
			CP	169.331,83	PC	65.125,97	I	109.938,18	ECP	59.393,65	
			CS	180.470,54	TP	76.264,68	FPV	0,00	TR	44.812,21	
<b>Totale Programma</b>	<b>02</b>	<b>TUTELA, VALORIZZAZIONE E RECUPERO AMBIENTALE</b>	RS	<b>11.138,71</b>	PR	<b>11.138,71</b>	R	<b>0,00</b>	EP	<b>0,00</b>	
			CP	<b>169.331,83</b>	PC	<b>65.125,97</b>	I	<b>109.938,18</b>	ECP	<b>59.393,65</b>	
			CS	<b>180.470,54</b>	TP	<b>76.264,68</b>	FPV	<b>0,00</b>	TR	<b>44.812,21</b>	
<b>Totale MISSIONE 09</b>		<b>SVILUPPO SOSTENIBILE E TUTELA DEL TERRITORIO E DELL'AMBIENTE</b>	RS	<b>11.138,71</b>	PR	<b>11.138,71</b>	R	<b>0,00</b>	EP	<b>0,00</b>	
			CP	<b>169.331,83</b>	PC	<b>65.125,97</b>	I	<b>109.938,18</b>	ECP	<b>59.393,65</b>	
			CS	<b>180.470,54</b>	TP	<b>76.264,68</b>	FPV	<b>0,00</b>	TR	<b>44.812,21</b>	

**CONTO DEL BILANCIO – GESTIONE DELLE SPESE  
UTILIZZO DI CONTRIBUTI E TRASFERIMENTI DA PARTE DI ORGANISMI COMUNITARI E INTERNAZIONALI**

Pag. 149

MISSIONE, PROGRAMMA, TITOLO	DENOMINAZIONE	RESIDUI PASSIVI AL 1/1/2017 (RS)		PAGAMENTI IN C/RESIDUI (PR)		RIACCERTAMENTO RESIDUI (R)		RESIDUI PASSIVI DA ESERCIZI PRECEDENTI (EP=RS-PR+R)	
		PREVISIONI DEFINITIVE DI COMPETENZA (CP)		PAGAMENTI IN C//COMPETENZA (PC)		IMPEGNI (I)		ECONOMIE DI COMPETENZA (ECP=CP-I-FPV)	
		PREVISIONI DEFINITIVE DI CASSA (CS)		TOTALE PAGAMENTI (TP=PR+PC)		FONDO PLURIENNALE VINCOLATO (FPV)		TOTALE RESIDUI PASSIVI DA RIPORTARE (TR=EP+EC)	
<b>MISSIONE 10</b>	<b>TRASPORTI E DIRITTO ALLA MOBILITÀ</b>								
<b>1002 Programma</b>	<b>02 TRASPORTO PUBBLICO LOCALE</b>								
<b>Titolo 1</b>	<b>SPESE CORRENTI</b>	RS	966,55	PR	966,55	R	0,00	EP	0,00
		CP	34.331,84	PC	29.516,71	I	34.331,84	ECP	0,00
		CS	35.298,39	TP	30.483,26	FPV	0,00	TR	4.815,13
<b>Titolo 2</b>	<b>SPESE IN CONTO CAPITALE</b>	RS	163,00	PR	163,00	R	0,00	EP	0,00
		CP	74.843,88	PC	19.270,38	I	21.062,28	ECP	53.716,11
		CS	74.941,39	TP	19.433,38	FPV	65,49	TR	1.791,90
<b>Totale Programma</b>	<b>02 TRASPORTO PUBBLICO LOCALE</b>	RS	<b>1.129,55</b>	PR	<b>1.129,55</b>	R	<b>0,00</b>	EP	<b>0,00</b>
		CP	<b>109.175,72</b>	PC	<b>48.787,09</b>	I	<b>55.394,12</b>	ECP	<b>53.716,11</b>
		CS	<b>110.239,78</b>	TP	<b>49.916,64</b>	FPV	<b>65,49</b>	TR	<b>6.607,03</b>
<b>1005 Programma</b>	<b>05 VIABILITA' E INFRASTRUTTURE STRADALI</b>								
<b>Titolo 2</b>	<b>SPESE IN CONTO CAPITALE</b>	RS	0,00	PR	0,00	R	0,00	EP	0,00
		CP	0,00	PC	0,00	I	0,00	ECP	0,00
		CS	0,00	TP	0,00	FPV	0,00	TR	0,00
<b>Totale Programma</b>	<b>05 VIABILITA' E INFRASTRUTTURE STRADALI</b>	RS	<b>0,00</b>	PR	<b>0,00</b>	R	<b>0,00</b>	EP	<b>0,00</b>
		CP	<b>0,00</b>	PC	<b>0,00</b>	I	<b>0,00</b>	ECP	<b>0,00</b>
		CS	<b>0,00</b>	TP	<b>0,00</b>	FPV	<b>0,00</b>	TR	<b>0,00</b>
<b>Totale MISSIONE 10</b>	<b>TRASPORTI E DIRITTO ALLA MOBILITÀ</b>	RS	<b>1.129,55</b>	PR	<b>1.129,55</b>	R	<b>0,00</b>	EP	<b>0,00</b>
		CP	<b>109.175,72</b>	PC	<b>48.787,09</b>	I	<b>55.394,12</b>	ECP	<b>53.716,11</b>
		CS	<b>110.239,78</b>	TP	<b>49.916,64</b>	FPV	<b>65,49</b>	TR	<b>6.607,03</b>

**CONTO DEL BILANCIO – GESTIONE DELLE SPESE  
UTILIZZO DI CONTRIBUTI E TRASFERIMENTI DA PARTE DI ORGANISMI COMUNITARI E INTERNAZIONALI**

MISSIONE, PROGRAMMA, TITOLO	DENOMINAZIONE	RESIDUI PASSIVI AL 1/1/2017 (RS)		PAGAMENTI IN C/RESIDUI (PR)		RIACCERTAMENTO RESIDUI (R)		RESIDUI PASSIVI DA ESERCIZI PRECEDENTI (EP=RS-PR+R)	
		PREVISIONI DEFINITIVE DI COMPETENZA (CP)		PAGAMENTI IN C//COMPETENZA (PC)		IMPEGNI (I)		ECONOMIE DI COMPETENZA (ECP=CP-I-FPV)	
		PREVISIONI DEFINITIVE DI CASSA (CS)		TOTALE PAGAMENTI (TP=PR+PC)		FONDO PLURIENNALE VINCOLATO (FPV)		TOTALE RESIDUI PASSIVI DA RIPORTARE (TR=EP+EC)	
<b>MISSIONE</b>	<b>11 SOCCORSO CIVILE</b>								
<b>1101 Programma</b>	<b>01 SISTEMA DI PROTEZIONE CIVILE</b>								
<b>Titolo 1</b>	<b>SPESE CORRENTI</b>	RS	0,00	PR	0,00	R	0,00	EP	0,00
		CP	143.845,00	PC	7.653,34	I	27.054,44	ECP	116.790,56
		CS	143.845,00	TP	7.653,34	FPV	0,00	TR	19.401,10
<b>Totale Programma</b>	<b>01 SISTEMA DI PROTEZIONE CIVILE</b>	RS	<b>0,00</b>	PR	<b>0,00</b>	R	<b>0,00</b>	EP	<b>0,00</b>
		CP	<b>143.845,00</b>	PC	<b>7.653,34</b>	I	<b>27.054,44</b>	ECP	<b>116.790,56</b>
		CS	<b>143.845,00</b>	TP	<b>7.653,34</b>	FPV	<b>0,00</b>	TR	<b>19.401,10</b>
<b>Totale MISSIONE 11</b>	<b>SOCCORSO CIVILE</b>	RS	<b>0,00</b>	PR	<b>0,00</b>	R	<b>0,00</b>	EP	<b>0,00</b>
		CP	<b>143.845,00</b>	PC	<b>7.653,34</b>	I	<b>27.054,44</b>	ECP	<b>116.790,56</b>
		CS	<b>143.845,00</b>	TP	<b>7.653,34</b>	FPV	<b>0,00</b>	TR	<b>19.401,10</b>

**CONTO DEL BILANCIO – GESTIONE DELLE SPESE  
UTILIZZO DI CONTRIBUTI E TRASFERIMENTI DA PARTE DI ORGANISMI COMUNITARI E INTERNAZIONALI**

Pag. 151

MISSIONE, PROGRAMMA, TITOLO	DENOMINAZIONE	RESIDUI PASSIVI AL 1/1/2017 (RS)		PAGAMENTI IN C/RESIDUI (PR)		RIACCERTAMENTO RESIDUI (R)		RESIDUI PASSIVI DA ESERCIZI PRECEDENTI (EP=RS-PR+R)	
		PREVISIONI DEFINITIVE DI COMPETENZA (CP)		PAGAMENTI IN C//COMPETENZA (PC)		IMPEGNI (I)		ECONOMIE DI COMPETENZA (ECP=CP-I-FPV)	
		PREVISIONI DEFINITIVE DI CASSA (CS)		TOTALE PAGAMENTI (TP=PR+PC)		FONDO PLURIENNALE VINCOLATO (FPV)		TOTALE RESIDUI PASSIVI DA RIPORTARE (TR=EP+EC)	
<b>MISSIONE 12</b>	<b>DIRITTI SOCIALI, POLITICHE SOCIALI E FAMIGLIA</b>								
<b>1204 Programma</b>	<b>04 INTERVENTI PER I SOGGETTI A RISCHIO DI ESCLUSIONE SOCIALE</b>								
<b>Titolo 1</b>	<b>SPESE CORRENTI</b>	RS	392,80	PR	371,92	R	-20,88	EP	0,00
		CP	0,00	PC	0,00	I	0,00	ECP	0,00
		CS	392,80	TP	371,92	FPV	0,00	TR	0,00
<b>Totale Programma</b>	<b>04 INTERVENTI PER I SOGGETTI A RISCHIO DI ESCLUSIONE SOCIALE</b>	RS	<b>392,80</b>	PR	<b>371,92</b>	R	<b>-20,88</b>	EP	<b>0,00</b>
		CP	<b>0,00</b>	PC	<b>0,00</b>	I	<b>0,00</b>	ECP	<b>0,00</b>
		CS	<b>392,80</b>	TP	<b>371,92</b>	FPV	<b>0,00</b>	TR	<b>0,00</b>
<b>1206 Programma</b>	<b>06 INTERVENTI PER IL DIRITTO ALLA CASA</b>								
<b>Titolo 1</b>	<b>SPESE CORRENTI</b>	RS	8.107,68	PR	5.440,58	R	0,00	EP	2.667,10
		CP	9.547,06	PC	0,00	I	0,00	ECP	0,00
		CS	17.654,74	TP	5.440,58	FPV	0,00	TR	2.667,10
<b>Totale Programma</b>	<b>06 INTERVENTI PER IL DIRITTO ALLA CASA</b>	RS	<b>8.107,68</b>	PR	<b>5.440,58</b>	R	<b>0,00</b>	EP	<b>2.667,10</b>
		CP	<b>9.547,06</b>	PC	<b>0,00</b>	I	<b>0,00</b>	ECP	<b>0,00</b>
		CS	<b>17.654,74</b>	TP	<b>5.440,58</b>	FPV	<b>0,00</b>	TR	<b>2.667,10</b>
<b>Totale MISSIONE 12</b>	<b>DIRITTI SOCIALI, POLITICHE SOCIALI E FAMIGLIA</b>	RS	<b>8.500,48</b>	PR	<b>5.812,50</b>	R	<b>-20,88</b>	EP	<b>2.667,10</b>
		CP	<b>9.547,06</b>	PC	<b>0,00</b>	I	<b>0,00</b>	ECP	<b>0,00</b>
		CS	<b>18.047,54</b>	TP	<b>5.812,50</b>	FPV	<b>0,00</b>	TR	<b>2.667,10</b>

**CONTO DEL BILANCIO – GESTIONE DELLE SPESE  
UTILIZZO DI CONTRIBUTI E TRASFERIMENTI DA PARTE DI ORGANISMI COMUNITARI E INTERNAZIONALI**

MISSIONE, PROGRAMMA, TITOLO	DENOMINAZIONE	RESIDUI PASSIVI AL 1/1/2017 (RS)		PAGAMENTI IN C/RESIDUI (PR)		RIACCERTAMENTO RESIDUI (R)		RESIDUI PASSIVI DA ESERCIZI PRECEDENTI (EP=RS-PR+R)			
		PREVISIONI DEFINITIVE DI COMPETENZA (CP)		PAGAMENTI IN C//COMPETENZA (PC)		IMPEGNI (I)		ECONOMIE DI COMPETENZA (ECP=CP-I-FPV)		RESIDUI PASSIVI DA ESERCIZIO DI COMPETENZA (EC=I-PC)	
		PREVISIONI DEFINITIVE DI CASSA (CS)		TOTALE PAGAMENTI (TP=PR+PC)		FONDO PLURIENNALE VINCOLATO (FPV)				TOTALE RESIDUI PASSIVI DA RIPORTARE (TR=EP+EC)	
<b>MISSIONE</b>	<b>14</b>	<b>SVILUPPO ECONOMICO E COMPETITIVITÀ</b>									
<b>1402</b>	<b>Programma</b>	<b>02</b>	<b>COMMERCIO - RETI DISTRIBUTIVE - TUTELA DEI CONSUMATORI</b>								
	<b>Titolo 1</b>	<b>SPESE CORRENTI</b>	RS	242,68	PR	0,00	R	-242,68	EP	0,00	
			CP	37.096,55	PC	17.701,43	I	17.791,46	ECP	19.305,09	
			CS	37.339,23	TP	17.701,43	FPV	0,00	TR	90,03	
	<b>Totale Programma</b>	<b>02</b>	<b>COMMERCIO - RETI DISTRIBUTIVE - TUTELA DEI CONSUMATORI</b>								
			RS	<b>242,68</b>	PR	<b>0,00</b>	R	<b>-242,68</b>	EP	<b>0,00</b>	
			CP	<b>37.096,55</b>	PC	<b>17.701,43</b>	I	<b>17.791,46</b>	ECP	<b>19.305,09</b>	
			CS	<b>37.339,23</b>	TP	<b>17.701,43</b>	FPV	<b>0,00</b>	TR	<b>90,03</b>	
<b>1403</b>	<b>Programma</b>	<b>03</b>	<b>RICERCA E INNOVAZIONE</b>								
	<b>Titolo 1</b>	<b>SPESE CORRENTI</b>	RS	0,00	PR	0,00	R	0,00	EP	0,00	
			CP	0,00	PC	0,00	I	0,00	ECP	0,00	
			CS	0,00	TP	0,00	FPV	0,00	TR	0,00	
	<b>Totale Programma</b>	<b>03</b>	<b>RICERCA E INNOVAZIONE</b>								
			RS	<b>0,00</b>	PR	<b>0,00</b>	R	<b>0,00</b>	EP	<b>0,00</b>	
			CP	<b>0,00</b>	PC	<b>0,00</b>	I	<b>0,00</b>	ECP	<b>0,00</b>	
			CS	<b>0,00</b>	TP	<b>0,00</b>	FPV	<b>0,00</b>	TR	<b>0,00</b>	
	<b>Totale MISSIONE 14</b>	<b>SVILUPPO ECONOMICO E COMPETITIVITÀ</b>	RS	<b>242,68</b>	PR	<b>0,00</b>	R	<b>-242,68</b>	EP	<b>0,00</b>	
			CP	<b>37.096,55</b>	PC	<b>17.701,43</b>	I	<b>17.791,46</b>	ECP	<b>19.305,09</b>	
			CS	<b>37.339,23</b>	TP	<b>17.701,43</b>	FPV	<b>0,00</b>	TR	<b>90,03</b>	

**CONTO DEL BILANCIO – GESTIONE DELLE SPESE  
UTILIZZO DI CONTRIBUTI E TRASFERIMENTI DA PARTE DI ORGANISMI COMUNITARI E INTERNAZIONALI**

MISSIONE, PROGRAMMA, TITOLO	DENOMINAZIONE	RESIDUI PASSIVI AL 1/1/2017 (RS)		PAGAMENTI IN C/RESIDUI (PR)		RIACCERTAMENTO RESIDUI (R)		RESIDUI PASSIVI DA ESERCIZI PRECEDENTI (EP=RS-PR+R)	
		PREVISIONI DEFINITIVE DI COMPETENZA (CP)		PAGAMENTI IN C//COMPETENZA (PC)		IMPEGNI (I)		ECONOMIE DI COMPETENZA (ECP=CP-I-FPV)	
		PREVISIONI DEFINITIVE DI CASSA (CS)		TOTALE PAGAMENTI (TP=PR+PC)		FONDO PLURIENNALE VINCOLATO (FPV)		TOTALE RESIDUI PASSIVI DA RIPORTARE (TR=EP+EC)	
<b>MISSIONE 15</b>	<b>POLITICHE PER IL LAVORO E LA FORMAZIONE PROFESSIONALE</b>								
<b>1503 Programma</b>	<b>03 SOSTEGNO ALL'OCCUPAZIONE</b>								
<b>Titolo 1</b>	<b>SPESE CORRENTI</b>	RS	1.252,00	PR	0,00	R	-1.252,00	EP	0,00
		CP	0,00	PC	0,00	I	0,00	ECP	0,00
		CS	1.252,00	TP	0,00	FPV	0,00	TR	0,00
<b>Totale Programma</b>	<b>03 SOSTEGNO ALL'OCCUPAZIONE</b>	RS	<b>1.252,00</b>	PR	<b>0,00</b>	R	<b>-1.252,00</b>	EP	<b>0,00</b>
		CP	<b>0,00</b>	PC	<b>0,00</b>	I	<b>0,00</b>	ECP	<b>0,00</b>
		CS	<b>1.252,00</b>	TP	<b>0,00</b>	FPV	<b>0,00</b>	TR	<b>0,00</b>
<b>Totale MISSIONE 15</b>	<b>POLITICHE PER IL LAVORO E LA FORMAZIONE PROFESSIONALE</b>	RS	<b>1.252,00</b>	PR	<b>0,00</b>	R	<b>-1.252,00</b>	EP	<b>0,00</b>
		CP	<b>0,00</b>	PC	<b>0,00</b>	I	<b>0,00</b>	ECP	<b>0,00</b>
		CS	<b>1.252,00</b>	TP	<b>0,00</b>	FPV	<b>0,00</b>	TR	<b>0,00</b>



**CONTO DEL BILANCIO – GESTIONE DELLE SPESE  
UTILIZZO DI CONTRIBUTI E TRASFERIMENTI DA PARTE DI ORGANISMI COMUNITARI E INTERNAZIONALI**

Pag. 154

MISSIONE, PROGRAMMA, TITOLO	DENOMINAZIONE	RESIDUI PASSIVI AL 1/1/2017 (RS)		PAGAMENTI IN C/RESIDUI (PR)		RIACCERTAMENTO RESIDUI (R)		RESIDUI PASSIVI DA ESERCIZI PRECEDENTI (EP=RS-PR+R)			
		PREVISIONI DEFINITIVE DI COMPETENZA (CP)		PAGAMENTI IN C//COMPETENZA (PC)		IMPEGNI (I)		ECONOMIE DI COMPETENZA (ECP=CP-I-FPV)		RESIDUI PASSIVI DA ESERCIZIO DI COMPETENZA (EC=I-PC)	
		PREVISIONI DEFINITIVE DI CASSA (CS)		TOTALE PAGAMENTI (TP=PR+PC)		FONDO PLURIENNALE VINCOLATO (FPV)				TOTALE RESIDUI PASSIVI DA RIPORTARE (TR=EP+EC)	
<b>MISSIONE 17</b>	<b>ENERGIA E DIVERSIFICAZIONE DELLE FONTI ENERGETICHE</b>										
<b>1701 Programma</b>	<b>01 FONTI ENERGETICHE</b>										
<b>Titolo 2</b>	<b>SPESE IN CONTO CAPITALE</b>	RS	0,00	PR	0,00	R	0,00		EP	0,00	
		CP	1.441.000,00	PC	0,00	I	0,00	ECP	1.441.000,00	EC	0,00
		CS	144.100,00	TP	0,00	FPV	0,00		TR	0,00	
<b>Totale Programma</b>	<b>01 FONTI ENERGETICHE</b>	RS	<b>0,00</b>	PR	<b>0,00</b>	R	<b>0,00</b>		EP	<b>0,00</b>	
		CP	<b>1.441.000,00</b>	PC	<b>0,00</b>	I	<b>0,00</b>	ECP	<b>1.441.000,00</b>	EC	<b>0,00</b>
		CS	<b>144.100,00</b>	TP	<b>0,00</b>	FPV	<b>0,00</b>		TR	<b>0,00</b>	
<b>Totale MISSIONE 17</b>	<b>ENERGIA E DIVERSIFICAZIONE DELLE FONTI ENERGETICHE</b>	RS	<b>0,00</b>	PR	<b>0,00</b>	R	<b>0,00</b>		EP	<b>0,00</b>	
		CP	<b>1.441.000,00</b>	PC	<b>0,00</b>	I	<b>0,00</b>	ECP	<b>1.441.000,00</b>	EC	<b>0,00</b>
		CS	<b>144.100,00</b>	TP	<b>0,00</b>	FPV	<b>0,00</b>		TR	<b>0,00</b>	
	<b>TOTALE MISSIONI</b>	RS	<b>581.729,58</b>	PR	<b>371.145,89</b>	R	<b>-31.953,24</b>		EP	<b>178.630,45</b>	
		CP	<b>5.188.352,89</b>	PC	<b>778.391,22</b>	I	<b>1.391.403,82</b>	ECP	<b>3.796.883,58</b>	EC	<b>613.012,60</b>
		CS	<b>4.473.116,98</b>	TP	<b>1.149.537,11</b>	FPV	<b>65,49</b>		TR	<b>791.643,05</b>	

ALLEGATI

*Gestione delle Spese - Funzioni delegate dalle Regioni*



**CONTO DEL BILANCIO – GESTIONE DELLE SPESE  
FUNZIONI DELEGATE DALLE REGIONI**

MISSIONE, PROGRAMMA, TITOLO	DENOMINAZIONE	RESIDUI PASSIVI AL 1/1/2017 (RS)		PAGAMENTI IN C/RESIDUI (PR)		RIACCERTAMENTO RESIDUI (R)		RESIDUI PASSIVI DA ESERCIZI PRECEDENTI (EP=RS-PR+R)		
		PREVISIONI DEFINITIVE DI COMPETENZA (CP)		PAGAMENTI IN C//COMPETENZA (PC)		IMPEGNI (I)		ECONOMIE DI COMPETENZA (ECP=CP-I-FPV)		
		PREVISIONI DEFINITIVE DI CASSA (CS)		TOTALE PAGAMENTI (TP=PR+PC)		FONDO PLURIENNALE VINCOLATO (FPV)		TOTALE RESIDUI PASSIVI DA RIPORTARE (TR=EP+EC)		
<b>MISSIONE</b>	<b>01</b>	<b>SERVIZI ISTITUZIONALI, GENERALI E DI GESTIONE</b>								
<b>0106</b>	<b>Programma</b>	<b>06</b>	<b>UFFICIO TECNICO</b>							
<b>Titolo 1</b>	<b>SPESE CORRENTI</b>		RS	29.095,00	PR	0,00	R	0,00	EP	29.095,00
			CP	30.000,00	PC	474,87	I	474,87	ECP	12.980,93
			CS	42.550,80	TP	474,87	FPV	16.544,20	TR	29.095,00
<b>Titolo 2</b>	<b>SPESE IN CONTO CAPITALE</b>		RS	0,00	PR	0,00	R	0,00	EP	0,00
			CP	0,00	PC	0,00	I	0,00	ECP	0,00
			CS	0,00	TP	0,00	FPV	0,00	TR	0,00
<b>Totale Programma</b>	<b>06</b>	<b>UFFICIO TECNICO</b>	RS	<b>29.095,00</b>	PR	<b>0,00</b>	R	<b>0,00</b>	EP	<b>29.095,00</b>
			CP	<b>30.000,00</b>	PC	<b>474,87</b>	I	<b>474,87</b>	ECP	<b>12.980,93</b>
			CS	<b>42.550,80</b>	TP	<b>474,87</b>	FPV	<b>16.544,20</b>	TR	<b>29.095,00</b>
<b>Totale MISSIONE 01</b>	<b>SERVIZI ISTITUZIONALI, GENERALI E DI GESTIONE</b>		RS	<b>29.095,00</b>	PR	<b>0,00</b>	R	<b>0,00</b>	EP	<b>29.095,00</b>
			CP	<b>30.000,00</b>	PC	<b>474,87</b>	I	<b>474,87</b>	ECP	<b>12.980,93</b>
			CS	<b>42.550,80</b>	TP	<b>474,87</b>	FPV	<b>16.544,20</b>	TR	<b>29.095,00</b>

**CONTO DEL BILANCIO – GESTIONE DELLE SPESE  
FUNZIONI DELEGATE DALLE REGIONI**

MISSIONE, PROGRAMMA, TITOLO	DENOMINAZIONE	RESIDUI PASSIVI AL 1/1/2017 (RS)		PAGAMENTI IN C/RESIDUI (PR)		RIACCERTAMENTO RESIDUI (R)		RESIDUI PASSIVI DA ESERCIZI PRECEDENTI (EP=RS-PR+R)	
		PREVISIONI DEFINITIVE DI COMPETENZA (CP)		PAGAMENTI IN C//COMPETENZA (PC)		IMPEGNI (I)		ECONOMIE DI COMPETENZA (ECP=CP-I-FPV)	
		PREVISIONI DEFINITIVE DI CASSA (CS)		TOTALE PAGAMENTI (TP=PR+PC)		FONDO PLURIENNALE VINCOLATO (FPV)		TOTALE RESIDUI PASSIVI DA RIPORTARE (TR=EP+EC)	
<b>MISSIONE</b>	<b>07</b>	<b>TURISMO</b>							
<b>0701</b>	<b>Programma</b>	<b>01</b>	<b>SVILUPPO E VALORIZZAZIONE DEL TURISMO</b>						
<b>Titolo 1</b>	<b>SPESE CORRENTI</b>	RS	818,30	PR	701,94	R	-9,29	EP	107,07
		CP	0,00	PC	0,00	I	0,00	ECP	0,00
		CS	818,30	TP	701,94	FPV	0,00	TR	107,07
<b>Totale Programma</b>	<b>01</b>	<b>SVILUPPO E VALORIZZAZIONE DEL TURISMO</b>							
		RS	<b>818,30</b>	PR	<b>701,94</b>	R	<b>-9,29</b>	EP	<b>107,07</b>
		CP	<b>0,00</b>	PC	<b>0,00</b>	I	<b>0,00</b>	ECP	<b>0,00</b>
		CS	<b>818,30</b>	TP	<b>701,94</b>	FPV	<b>0,00</b>	TR	<b>107,07</b>
<b>Totale MISSIONE 07</b>	<b>TURISMO</b>	RS	<b>818,30</b>	PR	<b>701,94</b>	R	<b>-9,29</b>	EP	<b>107,07</b>
		CP	<b>0,00</b>	PC	<b>0,00</b>	I	<b>0,00</b>	ECP	<b>0,00</b>
		CS	<b>818,30</b>	TP	<b>701,94</b>	FPV	<b>0,00</b>	TR	<b>107,07</b>

**CONTO DEL BILANCIO – GESTIONE DELLE SPESE  
FUNZIONI DELEGATE DALLE REGIONI**

MISSIONE, PROGRAMMA, TITOLO	DENOMINAZIONE	RESIDUI PASSIVI AL 1/1/2017 (RS)		PAGAMENTI IN C/RESIDUI (PR)		RIACCERTAMENTO RESIDUI (R)		RESIDUI PASSIVI DA ESERCIZI PRECEDENTI (EP=RS-PR+R)	
		PREVISIONI DEFINITIVE DI COMPETENZA (CP)		PAGAMENTI IN C//COMPETENZA (PC)		IMPEGNI (I)		ECONOMIE DI COMPETENZA (ECP=CP-I-FPV)	
		PREVISIONI DEFINITIVE DI CASSA (CS)		TOTALE PAGAMENTI (TP=PR+PC)		FONDO PLURIENNALE VINCOLATO (FPV)		TOTALE RESIDUI PASSIVI DA RIPORTARE (TR=EP+EC)	
<b>MISSIONE</b>	<b>09 SVILUPPO SOSTENIBILE E TUTELA DEL TERRITORIO E DELL'AMBIENTE</b>								
<b>0902 Programma</b>	<b>02 TUTELA, VALORIZZAZIONE E RECUPERO AMBIENTALE</b>								
<b>Titolo 1</b>	<b>SPESE CORRENTI</b>	RS	0,00	PR	0,00	R	0,00	EP	0,00
		CP	0,00	PC	0,00	I	0,00	ECP	0,00
		CS	0,00	TP	0,00	FPV	0,00	TR	0,00
<b>Totale Programma</b>	<b>02 TUTELA, VALORIZZAZIONE E RECUPERO AMBIENTALE</b>	RS	<b>0,00</b>	PR	<b>0,00</b>	R	<b>0,00</b>	EP	<b>0,00</b>
		CP	<b>0,00</b>	PC	<b>0,00</b>	I	<b>0,00</b>	ECP	<b>0,00</b>
		CS	<b>0,00</b>	TP	<b>0,00</b>	FPV	<b>0,00</b>	TR	<b>0,00</b>
<b>Totale MISSIONE 09</b>	<b>SVILUPPO SOSTENIBILE E TUTELA DEL TERRITORIO E DELL'AMBIENTE</b>	RS	<b>0,00</b>	PR	<b>0,00</b>	R	<b>0,00</b>	EP	<b>0,00</b>
		CP	<b>0,00</b>	PC	<b>0,00</b>	I	<b>0,00</b>	ECP	<b>0,00</b>
		CS	<b>0,00</b>	TP	<b>0,00</b>	FPV	<b>0,00</b>	TR	<b>0,00</b>

**CONTO DEL BILANCIO – GESTIONE DELLE SPESE  
FUNZIONI DELEGATE DALLE REGIONI**

MISSIONE, PROGRAMMA, TITOLO	DENOMINAZIONE	RESIDUI PASSIVI AL 1/1/2017 (RS)		PAGAMENTI IN C/RESIDUI (PR)		RIACCERTAMENTO RESIDUI (R)		RESIDUI PASSIVI DA ESERCIZI PRECEDENTI (EP=RS-PR+R)			
		PREVISIONI DEFINITIVE DI COMPETENZA (CP)		PAGAMENTI IN C//COMPETENZA (PC)		IMPEGNI (I)		ECONOMIE DI COMPETENZA (ECP=CP-I-FPV)			
		PREVISIONI DEFINITIVE DI CASSA (CS)		TOTALE PAGAMENTI (TP=PR+PC)		FONDO PLURIENNALE VINCOLATO (FPV)		TOTALE RESIDUI PASSIVI DA RIPORTARE (TR=EP+EC)			
<b>MISSIONE</b>	<b>12</b>	<b>DIRITTI SOCIALI, POLITICHE SOCIALI E FAMIGLIA</b>									
<b>1206</b>	<b>Programma</b>	<b>06</b>	<b>INTERVENTI PER IL DIRITTO ALLA CASA</b>								
	<b>Titolo 2</b>	<b>SPESE IN CONTO CAPITALE</b>									
		RS	0,00	PR	0,00	R	0,00		EP	0,00	
		CP	0,00	PC	0,00	I	0,00	ECP	0,00	EC	0,00
		CS	0,00	TP	0,00	FPV	0,00		TR	0,00	
	<b>Totale Programma</b>	<b>06</b>	<b>INTERVENTI PER IL DIRITTO ALLA CASA</b>								
		RS	<b>0,00</b>	PR	<b>0,00</b>	R	<b>0,00</b>		EP	<b>0,00</b>	
		CP	<b>0,00</b>	PC	<b>0,00</b>	I	<b>0,00</b>	ECP	<b>0,00</b>	EC	<b>0,00</b>
		CS	<b>0,00</b>	TP	<b>0,00</b>	FPV	<b>0,00</b>		TR	<b>0,00</b>	
	<b>Totale MISSIONE 12</b>	<b>DIRITTI SOCIALI, POLITICHE SOCIALI E FAMIGLIA</b>									
		RS	<b>0,00</b>	PR	<b>0,00</b>	R	<b>0,00</b>		EP	<b>0,00</b>	
		CP	<b>0,00</b>	PC	<b>0,00</b>	I	<b>0,00</b>	ECP	<b>0,00</b>	EC	<b>0,00</b>
		CS	<b>0,00</b>	TP	<b>0,00</b>	FPV	<b>0,00</b>		TR	<b>0,00</b>	
	<b>TOTALE MISSIONI</b>	RS	<b>29.913,30</b>	PR	<b>701,94</b>	R	<b>-9,29</b>		EP	<b>29.202,07</b>	
		CP	<b>30.000,00</b>	PC	<b>474,87</b>	I	<b>474,87</b>	ECP	<b>12.980,93</b>	EC	<b>0,00</b>
		CS	<b>43.369,10</b>	TP	<b>1.176,81</b>	FPV	<b>16.544,20</b>		TR	<b>29.202,07</b>	

RENDICONTO DEL TESORIERE

*(Previsioni definitive di competenza e di cassa ante riaccertamento dei residui)*





```

*****  *****  *****  *****  *****  *  *****  *  *****
*      *  *      *  *      *  *      *  *      *  *      *  *      *
***     ***     ***     ****    *      *      *      *      *      *
*      *      *      *      *      *      *      *      *      *      *
*****  *****  *****  *      *  *****  *      *      *      *

```

```

*****  *****  *  *  *  *  *  *  *  *  *  *  *  *  *  *  *  *  *
*      *  *  *  *  *  *  *  *  *  *  *  *  *  *  *  *  *
*      *  *  *  *  *  *  *  *  *  *  *  *  *  *  *  *  *
*****  *****  *  *  *  *  *  *  *  *  *  *  *  *  *  *

```

1

```

*****  *****  *  *  *  *  *  *  *  *  *  *  *  *  *  *  *
*      *  *  *  *  *  *  *  *  *  *  *  *  *  *  *  *  *
*      *  *  *  *  *  *  *  *  *  *  *  *  *  *  *  *  *
*      *  *  *  *  *  *  *  *  *  *  *  *  *  *  *  *  *
*****  *****  *  *  *  *  *  *  *  *  *  *  *  *  *

```

```

*****  *****  *  *  *  *  *  *  *  *  *  *  *  *  *  *  *
*      *  *  *  *  *  *  *  *  *  *  *  *  *  *  *  *  *
*      *  *  *  *  *  *  *  *  *  *  *  *  *  *  *  *  *
*****  *****  *****  *****  *****  *  *****  *****  *****
*  *  *  *  *  *  *  *  *  *  *  *  *  *  *  *  *  *  *  *  *
*  *  *  *  *  *  *  *  *  *  *  *  *  *  *  *  *  *  *  *  *
*  *  *  *  *  *  *  *  *  *  *  *  *  *  *  *  *  *  *  *  *
*  *  *  *  *  *  *  *  *  *  *  *  *  *  *  *  *  *  *  *  *

```

00001

TESORERIA 17003 GENOVA TESORERIA COMUNALE

ENTE 1062101 COMUNE DI GENOVA

PROVINCIA DI GENOVA

ESERCIZIO 2017

## R E N D I C O N T O D E L T E S O R I E R E

TITOLO, TIPOLOGIA		DENOMINAZIONE	RESIDUI ATTIVI AL 1/1/2017 (RS)	RISCOSSIONI IN C/RESIDUI (RR)
TITOLO 1		ENTRATE CORRENTI DI NATURA TRIBUTARIA, CONTRIBUTIVA E PEREQUATIVA		
I 10101	TIPOLOGIA 101: IMPOSTE, TASSE E PROVENTI ASSIMILATI	RS 116.134.311,77 CP 409.641.252,24 CS 425.326.841,04	RR 17.424.473,28 RC 372.240.982,64 TR 389.665.455,92	
I 10104	TIPOLOGIA 104: COMPARTICIPAZIONI DI TRIBUTI	RS 1.785.147,10 CP 0,00 CS 1.785.147,10	RR 146.488,69 RC 0,00 TR 146.488,69	
I 10301	TIPOLOGIA 301: FONDI PEREQUATIVI DA AMMINISTRAZIONI CENTRALI	RS 11.480.935,86 CP 135.272.002,34 CS 146.752.938,20	RR 11.480.935,86 RC 131.257.778,84 TR 142.738.714,70	
I 10000	TOTALE TITOLO 1	ENTRATE CORRENTI DI NATURA TRIBUTARIA, CONTRIBUTIVA E PEREQUATIVA	RS 129.400.394,73 CP 544.913.254,58 CS 573.864.926,34	RR 29.051.897,83 RC 503.498.761,48 TR 532.550.659,31
TITOLO 2		TRASFERIMENTI CORRENTI		
I 20101	TIPOLOGIA 101: TRASFERIMENTI CORRENTI DA AMMINISTRAZIONI PUBBLICHE	RS 3.827.699,74 CP 119.109.382,71 CS 122.937.082,45	RR 947.894,41 RC 109.872.130,50 TR 110.820.024,91	
I 20102	TIPOLOGIA 102: TRASFERIMENTI CORRENTI DA FAMIGLIE	RS 0,00 CP 6.000,00 CS 6.000,00	RR 0,00 RC 0,00 TR 0,00	
I 20103	TIPOLOGIA 103: TRASFERIMENTI CORRENTI DA IMPRESE	RS 1.349.613,28 CP 1.554.856,00 CS 2.724.688,87	RR 883.242,28 RC 1.307.153,66 TR 2.190.395,94	

00001

TESORERIA 17003 GENOVA TESORERIA COMUNALE

ENTE 1062101 COMUNE DI GENOVA

PROVINCIA DI GENOVA

ESERCIZIO 2017

## R E N D I C O N T O D E L T E S O R I E R E

				I	RESIDUI ATTIVI	I	RISCOSSIONI IN	I	
				I	AL 1/1/2017 (RS)	I	C/RESIDUI (RR)	I	
				+		+		+	
				I	PREVISIONI DEFINITIVE DI	I	RISCOSSIONI IN	I	
				I	COMPETENZA (CP)	I	C/COMPETENZA (RC)	I	
				+		+		+	
				I	PREVISIONI DEFINITIVE DI	I	TOTALE RISCOSSIONI (TR)	I	
				I	CASSA (CS)	I		I	
				+		+		+	
I								I	
I	20104	TIPOLOGIA 104: TRASFERIMENTI CORRENTI DA		RS	249.377,74	RR	39.151,00	I	
I		ISTITUZIONI SOCIALI PRIVATE		CP	969.406,14	RC	456.500,00	I	
I				CS	1.074.775,50	TR	495.651,00	I	
I								I	
I								I	
I	20105	TIPOLOGIA 105: TRASFERIMENTI CORRENTI		RS	821.914,76	RR	349.287,75	I	
I		DALL'UNIONE EUROPEA E DAL RESTO DEL MONDO		CP	2.797.940,68	RC	1.377.750,75	I	
I				CS	3.619.855,44	TR	1.727.038,50	I	
I								I	
+				+		+		+	
I	20000	TOTALE TITOLO 2	TRASFERIMENTI CORRENTI	RS	6.248.605,52	RR	2.219.575,44	I	
I				CP	124.437.585,53	RC	113.013.534,91	I	
I				CS	130.362.402,26	TR	115.233.110,35	I	
I								I	
+				+		+		+	
I	TITOLO 3	ENTRATE EXTRATRIBUTARIE						I	
+				+		+		+	
I	30100	TIPOLOGIA 100: VENDITA DI BENI E SERVIZI E		RS	39.689.538,18	RR	19.578.996,15	I	
I		PROVENTI DERIVANTI DALLA GESTIONE DEI BENI		CP	69.714.626,41	RC	46.147.193,41	I	
I				CS	91.160.294,53	TR	65.726.189,56	I	
I								I	
I								I	
I	30200	TIPOLOGIA 200: PROVENTI DERIVANTI		RS	122.152.164,15	RR	9.214.252,35	I	
I		DALL'ATTIVITA' DI CONTROLLO E REPRESSIONE		CP	45.475.528,15	RC	18.706.791,10	I	
I		DELLE IRREGOLA		CS	38.133.212,59	TR	27.921.043,45	I	
I								I	
I								I	
I	30300	TIPOLOGIA 300: INTERESSI ATTIVI		RS	9.474.060,45	RR	39,46	I	
I				CP	1.737.337,00	RC	2.104.638,71	I	
I				CS	1.766.047,44	TR	2.104.678,17	I	
I								I	
I								I	
I	30400	TIPOLOGIA 400: ALTRE ENTRATE DA REDDITI DA		RS	0,00	RR	0,00	I	
I		CAPITALE		CP	7.443.682,00	RC	7.443.682,00	I	
I				CS	7.443.682,00	TR	7.443.682,00	I	
I								I	
I								I	
I								I	
I								I	
+				+		+		+	



## R E N D I C O N T O D E L T E S O R I E R E

			RESIDUI ATTIVI AL 1/1/2017 (RS)		RISCOSSIONI IN C/RESIDUI (RR)	
TITOLO, TIPOLOGIA		DENOMINAZIONE	PREVISIONI DEFINITIVE DI COMPETENZA (CP)		RISCOSSIONI IN C/COMPETENZA (RC)	
			PREVISIONI DEFINITIVE DI CASSA (CS)		TOTALE RISCOSSIONI (TR)	
I	30500	TIPOLOGIA 500: RIMBORSI E ALTRE ENTRATE CORRENTI	RS CP CS	9.955.924,27 24.228.633,74 31.241.573,95	RR RC TR	2.667.619,98 13.769.458,43 16.437.078,41
I	30000	TOTALE TITOLO 3 ENTRATE EXTRATRIBUTARIE	RS CP CS	181.271.687,05 148.599.807,30 169.744.810,51	RR RC TR	31.460.907,94 88.171.763,65 119.632.671,59
I	TITOLO 4	ENTRATE IN CONTO CAPITALE				
I	40200	TIPOLOGIA 200: CONTRIBUTI AGLI INVESTIMENTI	RS CP CS	98.488.891,10 63.332.979,98 160.782.979,61	RR RC TR	20.898.980,91 7.339.877,33 28.238.858,24
I	40400	TIPOLOGIA 400: ENTRATE DA ALIENAZIONE DI BENI MATERIALI E IMMATERIALI	RS CP CS	1.467.270,46 7.943.960,07 8.544.304,64	RR RC TR	924.704,60 2.123.637,43 3.048.342,03
I	40500	TIPOLOGIA 500: ALTRE ENTRATE IN CONTO CAPITALE	RS CP CS	8.313.064,13 10.719.197,32 10.759.082,06	RR RC TR	176.802,88 8.322.232,84 8.499.035,72
I	40000	TOTALE TITOLO 4 ENTRATE IN CONTO CAPITALE	RS CP CS	108.269.225,69 81.996.137,37 180.086.366,31	RR RC TR	22.000.488,39 17.785.747,60 39.786.235,99

R E N D I C O N T O D E L T E S O R I E R E

TITOLO, TIPOLOGIA		DENOMINAZIONE	RESIDUI ATTIVI AL 1/1/2017 (RS)	RISCOSSIONI IN C/RESIDUI (RR)	PREVISIONI DEFINITIVE DI COMPETENZA (CP)	RISCOSSIONI IN C/COMPETENZA (RC)	PREVISIONI DEFINITIVE DI CASSA (CS)	TOTALE RISCOSSIONI (TR)
TITOLO 5		ENTRATE DA RIDUZIONE DI ATTIVITA' FINANZIARIE						
50100	TIPOLOGIA 100: ALIENAZIONE DI ATTIVITA' FINANZIARIE		RS 44.071,91 CP 0,00 CS 44.071,91	RR 10.000,00 RC 115.244,99 TR 125.244,99				
50200	TIPOLOGIA 200: RISCOSSIONE CREDITI DI BREVE TERMINE		RS 25.000.000,00 CP 25.000.000,00 CS 50.000.000,00	RR 25.000.000,00 RC 0,00 TR 25.000.000,00				
50400	TIPOLOGIA 400: ALTRE ENTRATE PER RIDUZIONI DI ATTIVITA' FINANZIARIE		RS 41.392.712,65 CP 80.000.000,00 CS 121.392.712,65	RR 18.431.479,21 RC 19.722.992,05 TR 38.154.471,26				
50000	TOTALE TITOLO 5	ENTRATE DA RIDUZIONE DI ATTIVITA' FINANZIARIE	RS 66.436.784,56 CP 105.000.000,00 CS 171.436.784,56	RR 43.441.479,21 RC 19.838.237,04 TR 63.279.716,25				
TITOLO 6		ACCENSIONE PRESTITI						
60300	TIPOLOGIA 300: ACCENSIONE MUTUI E ALTRI FINANZIAMENTI A MEDIO LUNGO TERMINE		RS 51.675.935,03 CP 68.779.388,64 CS 68.349.151,98	RR 51.675.935,03 RC 5.357.424,75 TR 57.033.359,78				
60000	TOTALE TITOLO 6	ACCENSIONE PRESTITI	RS 51.675.935,03 CP 68.779.388,64 CS 68.349.151,98	RR 51.675.935,03 RC 5.357.424,75 TR 57.033.359,78				



00001

TESORERIA 17003 GENOVA TESORERIA COMUNALE

ENTE 1062101 COMUNE DI GENOVA

PROVINCIA DI GENOVA

ESERCIZIO 2017

## R E N D I C O N T O D E L T E S O R I E R E

				RESIDUI ATTIVI	RISCOSSIONI IN	
				AL 1/1/2017 (RS)	C/RESIDUI (RR)	
TITOLO, TIPOLOGIA	DENOMINAZIONE	PREVISIONI DEFINITIVE DI	COMPETENZA (CP)	RISCOSSIONI IN	C/COMPETENZA (RC)	
		PREVISIONI DEFINITIVE DI	CASSA (CS)	TOTALE RISCOSSIONI (TR)		
TITOLO 7		ANTICIPAZIONI DA ISTITUTO				
		TESORIERE/CASSIERE				
70100	TIPOLOGIA 100: ANTICIPAZIONI DA ISTITUTO	RS	0,00	RR	0,00	
	TESORIERE/CASSIERE	CP	197.594.859,95	RC	0,00	
		CS	197.594.859,95	TR	0,00	
70000	TOTALE TITOLO 7	RS	0,00	RR	0,00	
	ANTICIPAZIONI DA ISTITUTO	CP	197.594.859,95	RC	0,00	
	TESORIERE/CASSIERE	CS	197.594.859,95	TR	0,00	
TITOLO 9		ENTRATE PER CONTO TERZI E PARTITE DI GIRO				
90100	TIPOLOGIA 100: ENTRATE PER PARTITE DI GIRO	RS	386.542,18	RR	385.889,20	
		CP	209.833.903,31	RC	132.317.490,01	
		CS	210.220.445,49	TR	132.703.379,21	
90200	TIPOLOGIA 200: ENTRATE PER CONTO TERZI	RS	5.143.596,97	RR	673.545,76	
		CP	13.881.981,85	RC	6.463.463,74	
		CS	19.025.578,82	TR	7.137.009,50	
90000	TOTALE TITOLO 9	RS	5.530.139,15	RR	1.059.434,96	
	ENTRATE PER CONTO TERZI E PARTITE DI GIRO	CP	223.715.885,16	RC	138.780.953,75	
		CS	229.246.024,31	TR	139.840.388,71	
TOTALE TITOLI		RS	548.832.771,73	RR	180.909.718,80	
		CP	1.495.036.918,53	RC	886.446.423,18	
		CS	1.720.685.326,22	TR	1.067.356.141,98	

00001

TESORERIA 17003 GENOVA TESORERIA COMUNALE

ENTE 1062101 COMUNE DI GENOVA

PROVINCIA DI GENOVA

ESERCIZIO 2017

## R E N D I C O N T O D E L T E S O R I E R E

			RESIDUI PASSIVI		PAGAMENTI IN	
			AL 1/1/2017 (RS)		C/RESIDUI (PR)	
			PREVISIONI DEFINITIVE DI		PAGAMENTI IN	
			COMPETENZA (CP)		C/COMPETENZA (PC)	
			PREVISIONI DEFINITIVE DI		TOTALE PAGAMENTI (TP)	
			CASSA (CS)			
MISSIONE, PROGRAMMA, TITOLO	DENOMINAZIONE					
MISSIONE 01	SERVIZI ISTITUZIONALI, GENERALI E DI GESTIONE					
0101 PROGRAMMA 01	ORGANI ISTITUZIONALI					
TITOLO 1	SPESE CORRENTI		RS 2.091.068,62	PR 1.314.630,93		
			CP 17.942.869,54	PC 15.634.257,68		
			CS 20.033.938,16	TP 16.948.888,61		
TITOLO 2	SPESE IN CONTO CAPITALE		RS 0,00	PR 0,00		
			CP 17.927,00	PC 0,00		
			CS 17.927,00	TP 0,00		
TOTALE PROGRAMMA 01	ORGANI ISTITUZIONALI		RS 2.091.068,62	PR 1.314.630,93		
			CP 17.960.796,54	PC 15.634.257,68		
			CS 20.051.865,16	TP 16.948.888,61		
0102 PROGRAMMA 02	SEGRETERIA GENERALE					
TITOLO 1	SPESE CORRENTI		RS 29.864,10	PR 26.801,88		
			CP 609.852,42	PC 579.044,09		
			CS 639.716,52	TP 605.845,97		
TOTALE PROGRAMMA 02	SEGRETERIA GENERALE		RS 29.864,10	PR 26.801,88		
			CP 609.852,42	PC 579.044,09		
			CS 639.716,52	TP 605.845,97		



## R E N D I C O N T O D E L T E S O R I E R E

			RESIDUI PASSIVI		PAGAMENTI IN	
			AL 1/1/2017 (RS)		C/RESIDUI (PR)	
			PREVISIONI DEFINITIVE DI		PAGAMENTI IN	
			COMPETENZA (CP)		C/COMPETENZA (PC)	
			PREVISIONI DEFINITIVE DI		TOTALE PAGAMENTI (TP)	
			CASSA (CS)			
MISSIONE, PROGRAMMA, TITOLO	DENOMINAZIONE					
0103	PROGRAMMA 03	GESTIONE ECONOMICA, FINANZIARIA, PROGRAMMAZIONE, PROVVEDITORATO				
TITOLO	1	SPESE CORRENTI	RS	5.641.813,41	PR	4.465.735,90
			CP	38.411.929,34	PC	27.251.641,40
			CS	44.053.742,75	TP	31.717.377,30
TITOLO	2	SPESE IN CONTO CAPITALE	RS	92.110,45	PR	92.110,45
			CP	3.238.209,40	PC	789.528,51
			CS	2.367.384,06	TP	881.638,96
TITOLO	3	SPESE PER INCREMENTO ATTIVITA' FINANZIARIE	RS	0,00	PR	0,00
			CP	107.465.788,82	PC	79.134.353,85
			CS	107.465.788,82	TP	79.134.353,85
TOTALE PROGRAMMA 03		GESTIONE ECONOMICA, FINANZIARIA, PROGRAMMAZIONE, PROVVEDITORATO	RS	5.733.923,86	PR	4.557.846,35
			CP	149.115.927,56	PC	107.175.523,76
			CS	153.886.915,63	TP	111.733.370,11
0104	PROGRAMMA 04	GESTIONE DELLE ENTRATE TRIBUTARIE E SERVIZI FISCALI				
TITOLO	1	SPESE CORRENTI	RS	9.311.650,33	PR	4.182.681,25
			CP	8.788.821,91	PC	5.017.170,13
			CS	18.100.472,24	TP	9.199.851,38
TOTALE PROGRAMMA 04		GESTIONE DELLE ENTRATE TRIBUTARIE E SERVIZI FISCALI	RS	9.311.650,33	PR	4.182.681,25
			CP	8.788.821,91	PC	5.017.170,13
			CS	18.100.472,24	TP	9.199.851,38

00001

TESORERIA 17003 GENOVA TESORERIA COMUNALE

ENTE 1062101 COMUNE DI GENOVA

PROVINCIA DI GENOVA

ESERCIZIO 2017

## R E N D I C O N T O D E L T E S O R I E R E

			RESIDUI PASSIVI		PAGAMENTI IN	
			AL 1/1/2017 (RS)		C/RESIDUI (PR)	
			PREVISIONI DEFINITIVE DI		PAGAMENTI IN	
			COMPETENZA (CP)		C/COMPETENZA (PC)	
			PREVISIONI DEFINITIVE DI		TOTALE PAGAMENTI (TP)	
			CASSA (CS)			
MISSIONE, PROGRAMMA, TITOLO		DENOMINAZIONE				
0105	PROGRAMMA 05	GESTIONE DEI BENI DEMANIALI E PATRIMONIALI				
	TITOLO 1	SPESE CORRENTI	RS	1.546.210,16	PR	774.903,89
			CP	19.832.072,97	PC	16.034.262,57
			CS	21.378.283,13	TP	16.809.166,46
	TITOLO 2	SPESE IN CONTO CAPITALE	RS	499.565,16	PR	499.565,16
			CP	52.942.052,32	PC	5.587.605,59
			CS	33.956.224,43	TP	6.087.170,75
	TOTALE PROGRAMMA 05	GESTIONE DEI BENI DEMANIALI E PATRIMONIALI	RS	2.045.775,32	PR	1.274.469,05
			CP	72.774.125,29	PC	21.621.868,16
			CS	55.334.507,56	TP	22.896.337,21
0106	PROGRAMMA 06	UFFICIO TECNICO				
	TITOLO 1	SPESE CORRENTI	RS	2.620.462,13	PR	1.642.373,74
			CP	20.195.809,01	PC	17.779.656,36
			CS	22.816.271,14	TP	19.422.030,10
	TITOLO 2	SPESE IN CONTO CAPITALE	RS	828.011,79	PR	828.011,79
			CP	20.289.126,32	PC	5.476.158,64
			CS	14.266.741,59	TP	6.304.170,43
	TOTALE PROGRAMMA 06	UFFICIO TECNICO	RS	3.448.473,92	PR	2.470.385,53
			CP	40.484.935,33	PC	23.255.815,00
			CS	37.083.012,73	TP	25.726.200,53

## R E N D I C O N T O D E L T E S O R I E R E

				RESIDUI PASSIVI		PAGAMENTI IN	
				AL 1/1/2017 (RS)		C/RESIDUI (PR)	
				PREVISIONI DEFINITIVE DI		PAGAMENTI IN	
MISSIONE, PROGRAMMA, TITOLO				COMPETENZA (CP)		C/COMPETENZA (PC)	
				PREVISIONI DEFINITIVE DI		TOTALE PAGAMENTI (TP)	
				CASSA (CS)			
I	0107	PROGRAMMA 07	ELEZIONI E CONSULTAZIONI POPOLARI - ANAGRAFE E STATO CIVILE				
I		TITOLO 1	SPESE CORRENTI	RS	1.846.093,95	PR	1.466.430,99
I				CP	11.845.975,02	PC	10.519.055,86
I				CS	13.692.068,97	TP	11.985.486,85
I		TITOLO 2	SPESE IN CONTO CAPITALE	RS	0,00	PR	0,00
I				CP	2.180.000,00	PC	0,00
I				CS	0,00	TP	0,00
I		TOTALE PROGRAMMA 07	ELEZIONI E CONSULTAZIONI POPOLARI - ANAGRAFE E STATO CIVILE	RS	1.846.093,95	PR	1.466.430,99
I				CP	14.025.975,02	PC	10.519.055,86
I				CS	13.692.068,97	TP	11.985.486,85
I	0108	PROGRAMMA 08	STATISTICA E SISTEMI INFORMATIVI				
I		TITOLO 1	SPESE CORRENTI	RS	1.232.608,06	PR	1.019.329,64
I				CP	6.611.384,66	PC	5.431.862,49
I				CS	7.843.992,72	TP	6.451.192,13
I		TITOLO 2	SPESE IN CONTO CAPITALE	RS	30.489,30	PR	30.489,30
I				CP	4.822.185,30	PC	460.778,14
I				CS	3.593.578,60	TP	491.267,44
I		TOTALE PROGRAMMA 08	STATISTICA E SISTEMI INFORMATIVI	RS	1.263.097,36	PR	1.049.818,94
I				CP	11.433.569,96	PC	5.892.640,63
I				CS	11.437.571,32	TP	6.942.459,57



00001

TESORERIA 17003 GENOVA TESORERIA COMUNALE

ENTE 1062101 COMUNE DI GENOVA

PROVINCIA DI GENOVA

ESERCIZIO 2017

## R E N D I C O N T O D E L T E S O R I E R E

				RESIDUI PASSIVI		PAGAMENTI IN		
				AL 1/1/2017 (RS)		C/RESIDUI (PR)		
				PREVISIONI DEFINITIVE DI		PAGAMENTI IN		
MISSIONE, PROGRAMMA, TITOLO				COMPETENZA (CP)		C/COMPETENZA (PC)		
				PREVISIONI DEFINITIVE DI		TOTALE PAGAMENTI (TP)		
				CASSA (CS)				
I	0110	PROGRAMMA 10	RISORSE UMANE					
I		TITOLO	1	SPESE CORRENTI	RS	3.679.490,53	PR	3.332.911,57
I					CP	41.145.361,27	PC	22.219.465,04
I					CS	29.370.061,66	TP	25.552.376,61
I		TITOLO	2	SPESE IN CONTO CAPITALE	RS	0,00	PR	0,00
I					CP	67.330,19	PC	16.104,63
I					CS	65.692,84	TP	16.104,63
I		TOTALE PROGRAMMA 10	RISORSE UMANE		RS	3.679.490,53	PR	3.332.911,57
I					CP	41.212.691,46	PC	22.235.569,67
I					CS	29.435.754,50	TP	25.568.481,24
I	0111	PROGRAMMA 11	ALTRI SERVIZI GENERALI					
I		TITOLO	1	SPESE CORRENTI	RS	441.524,01	PR	284.510,36
I					CP	4.067.652,31	PC	2.820.841,79
I					CS	4.279.125,52	TP	3.105.352,15
I		TOTALE PROGRAMMA 11	ALTRI SERVIZI GENERALI		RS	441.524,01	PR	284.510,36
I					CP	4.067.652,31	PC	2.820.841,79
I					CS	4.279.125,52	TP	3.105.352,15
I		TOTALE MISSIONE 01	SERVIZI ISTITUZIONALI, GENERALI E DI GESTIONE		RS	29.890.962,00	PR	19.960.486,85
I					CP	360.474.347,80	PC	214.751.786,77
I					CS	343.941.010,15	TP	234.712.273,62

00001

TESORERIA 17003 GENOVA TESORERIA COMUNALE

ENTE 1062101 COMUNE DI GENOVA

PROVINCIA DI GENOVA

ESERCIZIO 2017

## R E N D I C O N T O D E L T E S O R I E R E

				RESIDUI PASSIVI		PAGAMENTI IN	
				AL 1/1/2017 (RS)		C/RESIDUI (PR)	
				PREVISIONI DEFINITIVE DI		PAGAMENTI IN	
				COMPETENZA (CP)		C/COMPETENZA (PC)	
				PREVISIONI DEFINITIVE DI		TOTALE PAGAMENTI (TP)	
				CASSA (CS)			
MISSIONE, PROGRAMMA, TITOLO		DENOMINAZIONE					
MISSIONE 02		GIUSTIZIA					
0201	PROGRAMMA 01	UFFICI GIUDIZIARI					
TITOLO	1	SPESE CORRENTI	RS	980.354,60	PR	23.037,63	
			CP	435.282,79	PC	403.272,59	
			CS	1.415.637,39	TP	426.310,22	
TITOLO	2	SPESE IN CONTO CAPITALE	RS	0,00	PR	0,00	
			CP	757.523,70	PC	2.415,56	
			CS	744.268,66	TP	2.415,56	
TOTALE PROGRAMMA 01		UFFICI GIUDIZIARI	RS	980.354,60	PR	23.037,63	
			CP	1.192.806,49	PC	405.688,15	
			CS	2.159.906,05	TP	428.725,78	
TOTALE MISSIONE 02		GIUSTIZIA	RS	980.354,60	PR	23.037,63	
			CP	1.192.806,49	PC	405.688,15	
			CS	2.159.906,05	TP	428.725,78	
MISSIONE 03		ORDINE PUBBLICO E SICUREZZA					
0301	PROGRAMMA 01	POLIZIA LOCALE E AMMINISTRATIVA					
TITOLO	1	SPESE CORRENTI	RS	11.680.916,41	PR	9.539.947,05	
			CP	47.160.500,46	PC	37.059.470,62	
			CS	58.841.416,87	TP	46.599.417,67	
TITOLO	2	SPESE IN CONTO CAPITALE	RS	3.050,00	PR	3.050,00	
			CP	1.762.448,78	PC	260.333,68	
			CS	278.738,82	TP	263.383,68	

R E N D I C O N T O D E L T E S O R I E R E

MISSIONE, PROGRAMMA, TITOLO		DENOMINAZIONE	RESIDUI PASSIVI AL 1/1/2017 (RS)	PAGAMENTI IN C/RESIDUI (PR)
			PREVISIONI DEFINITIVE DI COMPETENZA (CP)	PAGAMENTI IN C/COMPETENZA (PC)
			PREVISIONI DEFINITIVE DI CASSA (CS)	TOTALE PAGAMENTI (TP)
TOTALE PROGRAMMA 01		POLIZIA LOCALE E AMMINISTRATIVA	RS 11.683.966,41	PR 9.542.997,05
			CP 48.922.949,24	PC 37.319.804,30
			CS 59.120.155,69	TP 46.862.801,35
0302 PROGRAMMA 02		SISTEMA INTEGRATO DI SICUREZZA URBANA		
TITOLO 1		SPESE CORRENTI	RS 184.932,86	PR 81.707,47
			CP 726.892,23	PC 441.044,16
			CS 911.825,09	TP 522.751,63
TITOLO 2		SPESE IN CONTO CAPITALE	RS 0,00	PR 0,00
			CP 166.798,61	PC 51.019,07
			CS 166.798,61	TP 51.019,07
TOTALE PROGRAMMA 02		SISTEMA INTEGRATO DI SICUREZZA URBANA	RS 184.932,86	PR 81.707,47
			CP 893.690,84	PC 492.063,23
			CS 1.078.623,70	TP 573.770,70
TOTALE MISSIONE 03		ORDINE PUBBLICO E SICUREZZA	RS 11.868.899,27	PR 9.624.704,52
			CP 49.816.640,08	PC 37.811.867,53
			CS 60.198.779,39	TP 47.436.572,05
MISSIONE 04		ISTRUZIONE E DIRITTO ALLO STUDIO		



TESORERIA 17003 GENOVA TESORERIA COMUNALE  
ENTE 1062101 COMUNE DI GENOVA

PROVINCIA DI GENOVA

ESERCIZIO 2017

## R E N D I C O N T O D E L T E S O R I E R E

				RESIDUI PASSIVI		PAGAMENTI IN	
				AL 1/1/2017 (RS)		C/RESIDUI (PR)	
				PREVISIONI DEFINITIVE DI		PAGAMENTI IN	
				COMPETENZA (CP)		C/COMPETENZA (PC)	
				PREVISIONI DEFINITIVE DI		TOTALE PAGAMENTI (TP)	
				CASSA (CS)			
MISSIONE, PROGRAMMA, TITOLO		DENOMINAZIONE					
I 0401	PROGRAMMA 01	ISTRUZIONE PRESCOLASTICA					
I	TITOLO	1 SPESE CORRENTI	RS	2.683.818,13	PR	2.250.873,67	
I			CP	25.288.965,42	PC	22.374.316,84	
I			CS	27.972.783,55	TP	24.625.190,51	
I	TITOLO	2 SPESE IN CONTO CAPITALE	RS	0,00	PR	0,00	
I			CP	1.318.960,00	PC	135.427,83	
I			CS	499.831,82	TP	135.427,83	
I	TOTALE PROGRAMMA 01	ISTRUZIONE PRESCOLASTICA	RS	2.683.818,13	PR	2.250.873,67	
I			CP	26.607.925,42	PC	22.509.744,67	
I			CS	28.472.615,37	TP	24.760.618,34	
I 0402	PROGRAMMA 02	ALTRI ORDINI DI ISTRUZIONE					
I	TITOLO	1 SPESE CORRENTI	RS	5.145.255,25	PR	1.863.085,17	
I			CP	12.790.198,23	PC	8.800.993,34	
I			CS	17.935.453,48	TP	10.664.078,51	
I	TITOLO	2 SPESE IN CONTO CAPITALE	RS	34.596,12	PR	5.538,80	
I			CP	4.517.487,41	PC	958.845,32	
I			CS	2.332.259,42	TP	964.384,12	
I	TOTALE PROGRAMMA 02	ALTRI ORDINI DI ISTRUZIONE	RS	5.179.851,37	PR	1.868.623,97	
I			CP	17.307.685,64	PC	9.759.838,66	
I			CS	20.267.712,90	TP	11.628.462,63	





00001

TESORERIA 17003 GENOVA TESORERIA COMUNALE

ENTE 1062101 COMUNE DI GENOVA

PROVINCIA DI GENOVA

ESERCIZIO 2017

## R E N D I C O N T O D E L T E S O R I E R E

MISSIONE, PROGRAMMA, TITOLO			DENOMINAZIONE	RESIDUI PASSIVI AL 1/1/2017 (RS)	PAGAMENTI IN C/RESIDUI (PR)
MISSIONE, PROGRAMMA, TITOLO			DENOMINAZIONE	PREVISIONI DEFINITIVE DI COMPETENZA (CP)	PAGAMENTI IN C/COMPETENZA (PC)
MISSIONE, PROGRAMMA, TITOLO			DENOMINAZIONE	PREVISIONI DEFINITIVE DI CASSA (CS)	TOTALE PAGAMENTI (TP)
MISSIONE 05			TUTELA E VALORIZZAZIONE DEI BENI E ATTIVITA' CULTURALI		
0502	PROGRAMMA 02		ATTIVITA' CULTURALI E INTERVENTI DIVERSI NEL SETTORE CULTURALE		
	TITOLO 1		SPESE CORRENTI	RS 5.422.892,49 CP 25.261.205,08 CS 30.684.097,57	PR 3.364.784,01 PC 21.554.630,98 TP 24.919.414,99
	TITOLO 2		SPESE IN CONTO CAPITALE	RS 208,89 CP 10.056.415,51 CS 7.784.015,77	PR 208,89 PC 4.078.366,57 TP 4.078.575,46
TOTALE PROGRAMMA 02			ATTIVITA' CULTURALI E INTERVENTI DIVERSI NEL SETTORE CULTURALE	RS 5.423.101,38 CP 35.317.620,59 CS 38.468.113,34	PR 3.364.992,90 PC 25.632.997,55 TP 28.997.990,45
TOTALE MISSIONE 05			TUTELA E VALORIZZAZIONE DEI BENI E ATTIVITA' CULTURALI	RS 5.423.101,38 CP 35.317.620,59 CS 38.468.113,34	PR 3.364.992,90 PC 25.632.997,55 TP 28.997.990,45
MISSIONE 06			POLITICHE GIOVANILI, SPORT E TEMPO LIBERO		
0601	PROGRAMMA 01		SPORT E TEMPO LIBERO		
	TITOLO 1		SPESE CORRENTI	RS 521.118,00 CP 2.970.472,72 CS 3.491.590,72	PR 277.611,40 PC 2.545.096,34 TP 2.822.707,74

00001

TESORERIA 17003 GENOVA TESORERIA COMUNALE

ENTE 1062101 COMUNE DI GENOVA

PROVINCIA DI GENOVA

ESERCIZIO 2017

## R E N D I C O N T O D E L T E S O R I E R E

MISSIONE, PROGRAMMA, TITOLO		DENOMINAZIONE	RESIDUI PASSIVI AL 1/1/2017 (RS)	PAGAMENTI IN C/RESIDUI (PR)
			PREVISIONI DEFINITIVE DI COMPETENZA (CP)	PAGAMENTI IN C/COMPETENZA (PC)
			PREVISIONI DEFINITIVE DI CASSA (CS)	TOTALE PAGAMENTI (TP)
TITOLO 2		SPESE IN CONTO CAPITALE	RS 150.599,18	PR 150.599,18
			CP 4.157.900,28	PC 534.255,74
			CS 2.115.706,76	TP 684.854,92
TOTALE PROGRAMMA 01		SPORT E TEMPO LIBERO	RS 671.717,18	PR 428.210,58
			CP 7.128.373,00	PC 3.079.352,08
			CS 5.607.297,48	TP 3.507.562,66
0602 PROGRAMMA 02		GIOVANI		
TITOLO 1		SPESE CORRENTI	RS 122.926,36	PR 95.921,81
			CP 481.042,25	PC 422.355,25
			CS 603.968,61	TP 518.277,06
TOTALE PROGRAMMA 02		GIOVANI	RS 122.926,36	PR 95.921,81
			CP 481.042,25	PC 422.355,25
			CS 603.968,61	TP 518.277,06
TOTALE MISSIONE 06		POLITICHE GIOVANILI, SPORT E TEMPO LIBERO	RS 794.643,54	PR 524.132,39
			CP 7.609.415,25	PC 3.501.707,33
			CS 6.211.266,09	TP 4.025.839,72
MISSIONE 07		TURISMO		

## R E N D I C O N T O D E L T E S O R I E R E

				RESIDUI PASSIVI		PAGAMENTI IN	
				AL 1/1/2017 (RS)		C/RESIDUI (PR)	
				PREVISIONI DEFINITIVE DI		PAGAMENTI IN	
MISSIONE, PROGRAMMA, TITOLO				COMPETENZA (CP)		C/COMPETENZA (PC)	
				PREVISIONI DEFINITIVE DI		TOTALE PAGAMENTI (TP)	
				CASSA (CS)			
I	0701	PROGRAMMA 01	SVILUPPO E VALORIZZAZIONE DEL TURISMO				
I		TITOLO 1	SPESE CORRENTI	RS	620.137,59	PR	517.891,47
I				CP	3.657.241,99	PC	2.889.373,61
I				CS	4.277.379,58	TP	3.407.265,08
I		TITOLO 2	SPESE IN CONTO CAPITALE	RS	0,00	PR	0,00
I				CP	39.547,13	PC	157,73
I				CS	15.559,73	TP	157,73
I		TOTALE PROGRAMMA 01	SVILUPPO E VALORIZZAZIONE DEL TURISMO	RS	620.137,59	PR	517.891,47
I				CP	3.696.789,12	PC	2.889.531,34
I				CS	4.292.939,31	TP	3.407.422,81
I		TOTALE MISSIONE 07	TURISMO	RS	620.137,59	PR	517.891,47
I				CP	3.696.789,12	PC	2.889.531,34
I				CS	4.292.939,31	TP	3.407.422,81
I		MISSIONE 08	ASSETTO DEL TERRITORIO ED EDILIZIA ABITATIVA				
I	0801	PROGRAMMA 01	URBANISTICA ASSETTO DEL TERRITORIO				
I		TITOLO 1	SPESE CORRENTI	RS	42.921,95	PR	33.510,11
I				CP	1.317.674,39	PC	1.203.908,10
I				CS	1.360.596,34	TP	1.237.418,21
I		TITOLO 2	SPESE IN CONTO CAPITALE	RS	208.621,82	PR	208.621,82
I				CP	10.343.763,75	PC	2.355.555,96
I				CS	7.311.164,89	TP	2.564.177,78



00001

TESORERIA 17003 GENOVA TESORERIA COMUNALE

ENTE 1062101 COMUNE DI GENOVA

PROVINCIA DI GENOVA

ESERCIZIO 2017

## R E N D I C O N T O D E L T E S O R I E R E

MISSIONE, PROGRAMMA, TITOLO			DENOMINAZIONE	RESIDUI PASSIVI AL 1/1/2017 (RS)	PAGAMENTI IN C/RESIDUI (PR)
MISSIONE, PROGRAMMA, TITOLO			DENOMINAZIONE	PREVISIONI DEFINITIVE DI COMPETENZA (CP)	PAGAMENTI IN C/COMPETENZA (PC)
MISSIONE, PROGRAMMA, TITOLO			DENOMINAZIONE	PREVISIONI DEFINITIVE DI CASSA (CS)	TOTALE PAGAMENTI (TP)
TOTALE PROGRAMMA 01			URBANISTICA ASSETTO DEL TERRITORIO	RS 251.543,77	PR 242.131,93
				CP 11.661.438,14	PC 3.559.464,06
				CS 8.671.761,23	TP 3.801.595,99
0802 PROGRAMMA 02			EDILIZIA RESIDENZIALE PUBBLICA E LOCALE E PIANI DI EDILIZIA ECONOMICO-POPOLARE		
TITOLO	1	SPESE CORRENTI		RS 2.270,90	PR 2.031,31
				CP 5.653,43	PC 1.965,93
				CS 7.924,33	TP 3.997,24
TITOLO	2	SPESE IN CONTO CAPITALE		RS 52.263,20	PR 52.263,20
				CP 20.730.954,55	PC 3.320.745,63
				CS 6.657.709,98	TP 3.373.008,83
TOTALE PROGRAMMA 02			EDILIZIA RESIDENZIALE PUBBLICA E LOCALE E PIANI DI EDILIZIA ECONOMICO-POPOLARE	RS 54.534,10	PR 54.294,51
				CP 20.736.607,98	PC 3.322.711,56
				CS 6.665.634,31	TP 3.377.006,07
TOTALE MISSIONE 08			ASSETTO DEL TERRITORIO ED EDILIZIA ABITATIVA	RS 306.077,87	PR 296.426,44
				CP 32.398.046,12	PC 6.882.175,62
				CS 15.337.395,54	TP 7.178.602,06
MISSIONE 09			SVILUPPO SOSTENIBILE E TUTELA DEL TERRITORIO E DELL'AMBIENTE		

TESORERIA 17003 GENOVA TESORERIA COMUNALE  
ENTE 1062101 COMUNE DI GENOVA

PROVINCIA DI GENOVA

ESERCIZIO 2017

## R E N D I C O N T O D E L T E S O R I E R E

				RESIDUI PASSIVI		PAGAMENTI IN	
				AL 1/1/2017 (RS)		C/RESIDUI (PR)	
				PREVISIONI DEFINITIVE DI		PAGAMENTI IN	
				COMPETENZA (CP)		C/COMPETENZA (PC)	
				PREVISIONI DEFINITIVE DI		TOTALE PAGAMENTI (TP)	
				CASSA (CS)			
MISSIONE, PROGRAMMA, TITOLO		DENOMINAZIONE					
0901	PROGRAMMA 01	DIFESA DEL SUOLO					
	TITOLO	1	SPESE CORRENTI	RS	2.751.985,18	PR	1.329.944,31
				CP	5.669.890,38	PC	4.821.520,22
				CS	8.421.875,56	TP	6.151.464,53
	TITOLO	2	SPESE IN CONTO CAPITALE	RS	255.693,14	PR	3.226,49
				CP	20.060.327,00	PC	3.019.974,76
				CS	12.122.299,04	TP	3.023.201,25
	TOTALE PROGRAMMA 01	DIFESA DEL SUOLO		RS	3.007.678,32	PR	1.333.170,80
				CP	25.730.217,38	PC	7.841.494,98
				CS	20.544.174,60	TP	9.174.665,78
0902	PROGRAMMA 02	TUTELA, VALORIZZAZIONE E RECUPERO AMBIENTALE					
	TITOLO	1	SPESE CORRENTI	RS	4.749.669,71	PR	1.682.176,89
				CP	9.337.180,45	PC	7.029.205,58
				CS	14.086.850,16	TP	8.711.382,47
	TITOLO	2	SPESE IN CONTO CAPITALE	RS	7.028,51	PR	0,00
				CP	9.556.952,19	PC	5.449.542,96
				CS	8.689.399,59	TP	5.449.542,96
	TOTALE PROGRAMMA 02	TUTELA, VALORIZZAZIONE E RECUPERO AMBIENTALE		RS	4.756.698,22	PR	1.682.176,89
				CP	18.894.132,64	PC	12.478.748,54
				CS	22.776.249,75	TP	14.160.925,43

00001

TESORERIA 17003 GENOVA TESORERIA COMUNALE

ENTE 1062101 COMUNE DI GENOVA

PROVINCIA DI GENOVA

ESERCIZIO 2017

## R E N D I C O N T O D E L T E S O R I E R E

I MISSIONE, PROGRAMMA, TITOLO			DENOMINAZIONE	I RESIDUI PASSIVI I AL 1/1/2017 (RS)	I PAGAMENTI IN I C/RESIDUI (PR)
I PREVISIONI DEFINITIVE DI I COMPETENZA (CP)			I PREVISIONI DEFINITIVE DI I C/COMPETENZA (PC)	I PAGAMENTI IN I C/COMPETENZA (PC)	
I PREVISIONI DEFINITIVE DI I CASSA (CS)			I TOTALE PAGAMENTI (TP)		
I 0903	PROGRAMMA 03		RIFIUTI		
I	TITOLO	1	SPESE CORRENTI	RS 1.808.456,95 CP 132.865.000,00 CS 134.673.456,95	PR 157.911,47 PC 132.863.360,00 TP 133.021.271,47
I	TITOLO	2	SPESE IN CONTO CAPITALE	RS 0,00 CP 11.400.000,00 CS 11.400.000,00	PR 0,00 PC 0,00 TP 0,00
I	TOTALE PROGRAMMA 03		RIFIUTI	RS 1.808.456,95 CP 144.265.000,00 CS 146.073.456,95	PR 157.911,47 PC 132.863.360,00 TP 133.021.271,47
I 0908	PROGRAMMA 08		QUALITA' DELL'ARIA E RIDUZIONE DELL'INQUINAMENTO		
I	TITOLO	1	SPESE CORRENTI	RS 485.647,76 CP 2.966.075,73 CS 3.451.723,49	PR 452.097,21 PC 2.369.818,00 TP 2.821.915,21
I	TOTALE PROGRAMMA 08		QUALITA' DELL'ARIA E RIDUZIONE DELL'INQUINAMENTO	RS 485.647,76 CP 2.966.075,73 CS 3.451.723,49	PR 452.097,21 PC 2.369.818,00 TP 2.821.915,21
I	TOTALE MISSIONE 09		SVILUPPO SOSTENIBILE E TUTELA DEL TERRITORIO E DELL'AMBIENTE	RS 10.058.481,25 CP 191.855.425,75 CS 192.845.604,79	PR 3.625.356,37 PC 155.553.421,52 TP 159.178.777,89



00001

TESORERIA 17003 GENOVA TESORERIA COMUNALE

ENTE 1062101 COMUNE DI GENOVA

PROVINCIA DI GENOVA

ESERCIZIO 2017

## R E N D I C O N T O D E L T E S O R I E R E

MISSIONE, PROGRAMMA, TITOLO			DENOMINAZIONE	RESIDUI PASSIVI AL 1/1/2017 (RS)	PAGAMENTI IN C/RESIDUI (PR)
MISSIONE, PROGRAMMA, TITOLO			DENOMINAZIONE	PREVISIONI DEFINITIVE DI COMPETENZA (CP)	PAGAMENTI IN C/COMPETENZA (PC)
MISSIONE, PROGRAMMA, TITOLO			DENOMINAZIONE	PREVISIONI DEFINITIVE DI CASSA (CS)	TOTALE PAGAMENTI (TP)
MISSIONE 10			TRASPORTI E DIRITTO ALLA MOBILITA'		
1002 PROGRAMMA 02			TRASPORTO PUBBLICO LOCALE		
TITOLO 1			SPESE CORRENTI	RS 23.199.130,50 CP 114.506.077,66 CS 137.705.208,16	PR 23.164.051,03 PC 92.794.401,21 TP 115.958.452,24
TITOLO 2			SPESE IN CONTO CAPITALE	RS 812.489,78 CP 41.627.232,15 CS 34.130.735,34	PR 4.225,62 PC 7.341.366,88 TP 7.345.592,50
TOTALE PROGRAMMA 02			TRASPORTO PUBBLICO LOCALE	RS 24.011.620,28 CP 156.133.309,81 CS 171.835.943,50	PR 23.168.276,65 PC 100.135.768,09 TP 123.304.044,74
1005 PROGRAMMA 05			VIABILITA' E INFRASTRUTTURE STRADALI		
TITOLO 1			SPESE CORRENTI	RS 6.435.611,04 CP 33.747.071,79 CS 40.182.682,83	PR 4.443.148,27 PC 26.648.081,89 TP 31.091.230,16
TITOLO 2			SPESE IN CONTO CAPITALE	RS 7.174.197,40 CP 87.605.576,84 CS 53.011.688,71	PR 4.718.085,13 PC 24.449.989,49 TP 29.168.074,62
TOTALE PROGRAMMA 05			VIABILITA' E INFRASTRUTTURE STRADALI	RS 13.609.808,44 CP 121.352.648,63 CS 93.194.371,54	PR 9.161.233,40 PC 51.098.071,38 TP 60.259.304,78

R E N D I C O N T O D E L T E S O R I E R E

MISSIONE, PROGRAMMA, TITOLO		DENOMINAZIONE	RESIDUI PASSIVI AL 1/1/2017 (RS)	PAGAMENTI IN C/RESIDUI (PR)
			PREVISIONI DEFINITIVE DI COMPETENZA (CP)	PAGAMENTI IN C/COMPETENZA (PC)
			PREVISIONI DEFINITIVE DI CASSA (CS)	TOTALE PAGAMENTI (TP)
TOTALE MISSIONE 10		TRASPORTI E DIRITTO ALLA MOBILITA'	RS 37.621.428,72 CP 277.485.958,44 CS 265.030.315,04	PR 32.329.510,05 PC 151.233.839,47 TP 183.563.349,52
MISSIONE 11		SOCCORSO CIVILE		
1101 PROGRAMMA 01		SISTEMA DI PROTEZIONE CIVILE		
TITOLO 1		SPESE CORRENTI	RS 392.779,14 CP 2.905.177,81 CS 3.297.956,95	PR 314.458,26 PC 1.497.845,54 TP 1.812.303,80
TITOLO 2		SPESE IN CONTO CAPITALE	RS 320,86 CP 0,00 CS 320,86	PR 320,86 PC 0,00 TP 320,86
TOTALE PROGRAMMA 01		SISTEMA DI PROTEZIONE CIVILE	RS 393.100,00 CP 2.905.177,81 CS 3.298.277,81	PR 314.779,12 PC 1.497.845,54 TP 1.812.624,66
TOTALE MISSIONE 11		SOCCORSO CIVILE	RS 393.100,00 CP 2.905.177,81 CS 3.298.277,81	PR 314.779,12 PC 1.497.845,54 TP 1.812.624,66



00001

TESORERIA 17003 GENOVA TESORERIA COMUNALE

ENTE 1062101 COMUNE DI GENOVA

PROVINCIA DI GENOVA

ESERCIZIO 2017

## R E N D I C O N T O D E L T E S O R I E R E

				RESIDUI PASSIVI		PAGAMENTI IN	
				AL 1/1/2017 (RS)		C/RESIDUI (PR)	
MISSIONE, PROGRAMMA, TITOLO		DENOMINAZIONE		PREVISIONI DEFINITIVE DI		PAGAMENTI IN	
				COMPETENZA (CP)		C/COMPETENZA (PC)	
				PREVISIONI DEFINITIVE DI		TOTALE PAGAMENTI (TP)	
				CASSA (CS)			
MISSIONE 12		DIRITTI SOCIALI, POLITICHE SOCIALI E FAMIGLIA					
1201	PROGRAMMA 01	INTERVENTI PER L'INFANZIA E I MINORI E PER ASILI NIDO					
	TITOLO 1	SPESE CORRENTI		RS	7.155.685,67	PR	6.159.135,21
				CP	49.341.844,87	PC	41.620.482,45
				CS	56.497.530,54	TP	47.779.617,66
	TITOLO 2	SPESE IN CONTO CAPITALE		RS	0,00	PR	0,00
				CP	453.076,30	PC	220.062,27
				CS	410.577,46	TP	220.062,27
TOTALE PROGRAMMA 01		INTERVENTI PER L'INFANZIA E I MINORI E PER ASILI NIDO		RS	7.155.685,67	PR	6.159.135,21
				CP	49.794.921,17	PC	41.840.544,72
				CS	56.908.108,00	TP	47.999.679,93
1202	PROGRAMMA 02	INTERVENTI PER LA DISABILITA'					
	TITOLO 1	SPESE CORRENTI		RS	2.572.709,80	PR	2.293.913,25
				CP	3.920.543,72	PC	2.367.116,26
				CS	6.493.253,52	TP	4.661.029,51
TOTALE PROGRAMMA 02		INTERVENTI PER LA DISABILITA'		RS	2.572.709,80	PR	2.293.913,25
				CP	3.920.543,72	PC	2.367.116,26
				CS	6.493.253,52	TP	4.661.029,51

00001

TESORERIA 17003 GENOVA TESORERIA COMUNALE

ENTE 1062101 COMUNE DI GENOVA

PROVINCIA DI GENOVA

ESERCIZIO 2017

## R E N D I C O N T O D E L T E S O R I E R E

				RESIDUI PASSIVI		PAGAMENTI IN	
				AL 1/1/2017 (RS)		C/RESIDUI (PR)	
				PREVISIONI DEFINITIVE DI		PAGAMENTI IN	
MISSIONE, PROGRAMMA, TITOLO				COMPETENZA (CP)		C/COMPETENZA (PC)	
				PREVISIONI DEFINITIVE DI		TOTALE PAGAMENTI (TP)	
				CASSA (CS)			
I	1203	PROGRAMMA 03	INTERVENTI PER GLI ANZIANI				
I		TITOLO	1 SPESE CORRENTI	RS	1.534.786,40	PR	1.301.891,11
I				CP	8.098.375,12	PC	6.151.466,61
I				CS	9.633.161,52	TP	7.453.357,72
I		TITOLO	2 SPESE IN CONTO CAPITALE	RS	0,00	PR	0,00
I				CP	1.138,00	PC	0,00
I				CS	1.138,00	TP	0,00
I		TOTALE PROGRAMMA 03	INTERVENTI PER GLI ANZIANI	RS	1.534.786,40	PR	1.301.891,11
I				CP	8.099.513,12	PC	6.151.466,61
I				CS	9.634.299,52	TP	7.453.357,72
I	1204	PROGRAMMA 04	INTERVENTI PER SOGGETTI A RISCHIO DI ESCLUSIONE SOCIALE				
I		TITOLO	1 SPESE CORRENTI	RS	5.935.543,12	PR	4.780.353,75
I				CP	21.573.109,98	PC	14.887.933,76
I				CS	27.508.653,10	TP	19.668.287,51
I		TITOLO	2 SPESE IN CONTO CAPITALE	RS	9.695,23	PR	9.695,23
I				CP	775.390,29	PC	151.850,87
I				CS	254.889,92	TP	161.546,10
I		TOTALE PROGRAMMA 04	INTERVENTI PER SOGGETTI A RISCHIO DI ESCLUSIONE SOCIALE	RS	5.945.238,35	PR	4.790.048,98
I				CP	22.348.500,27	PC	15.039.784,63
I				CS	27.763.543,02	TP	19.829.833,61





00001

TESORERIA 17003 GENOVA TESORERIA COMUNALE

ENTE 1062101 COMUNE DI GENOVA

PROVINCIA DI GENOVA

ESERCIZIO 2017

## R E N D I C O N T O D E L T E S O R I E R E

				RESIDUI PASSIVI		PAGAMENTI IN	
				AL 1/1/2017 (RS)		C/RESIDUI (PR)	
				PREVISIONI DEFINITIVE DI		PAGAMENTI IN	
MISSIONE, PROGRAMMA, TITOLO				COMPETENZA (CP)		C/COMPETENZA (PC)	
				PREVISIONI DEFINITIVE DI		TOTALE PAGAMENTI (TP)	
				CASSA (CS)			
1209 PROGRAMMA 09				SERVIZIO NECROSCOPICO E CIMITERIALE			
TITOLO 1				SPESE CORRENTI			
			RS	994.017,39	PR	526.078,21	
			CP	5.620.498,88	PC	4.510.354,09	
			CS	6.614.516,27	TP	5.036.432,30	
TITOLO 2				SPESE IN CONTO CAPITALE			
			RS	73.956,40	PR	73.956,40	
			CP	3.896.955,53	PC	277.109,33	
			CS	3.102.455,98	TP	351.065,73	
TOTALE PROGRAMMA 09				SERVIZIO NECROSCOPICO E CIMITERIALE			
			RS	1.067.973,79	PR	600.034,61	
			CP	9.517.454,41	PC	4.787.463,42	
			CS	9.716.972,25	TP	5.387.498,03	
TOTALE MISSIONE 12				DIRITTI SOCIALI, POLITICHE SOCIALI E FAMIGLIA			
			RS	21.033.734,05	PR	16.056.924,06	
			CP	106.938.489,24	PC	74.533.466,82	
			CS	124.454.429,42	TP	90.590.390,88	
MISSIONE 13				TUTELA DELLA SALUTE			
1307 PROGRAMMA 07				ULTERIORI SPESE IN MATERIA SANITARIA			
TITOLO 1				SPESE CORRENTI			
			RS	138.667,51	PR	126.589,94	
			CP	814.745,66	PC	533.325,68	
			CS	953.413,17	TP	659.915,62	
TITOLO 2				SPESE IN CONTO CAPITALE			
			RS	0,00	PR	0,00	
			CP	35.397,10	PC	0,00	
			CS	35.397,10	TP	0,00	

00001

TESORERIA 17003 GENOVA TESORERIA COMUNALE

ENTE 1062101 COMUNE DI GENOVA

PROVINCIA DI GENOVA

ESERCIZIO 2017

## R E N D I C O N T O D E L T E S O R I E R E

				RESIDUI PASSIVI	PAGAMENTI IN		
				AL 1/1/2017 (RS)	C/RESIDUI (PR)		
				PREVISIONI DEFINITIVE DI	PAGAMENTI IN		
MISSIONE, PROGRAMMA, TITOLO	DENOMINAZIONE			COMPETENZA (CP)	C/COMPETENZA (PC)		
				PREVISIONI DEFINITIVE DI	TOTALE PAGAMENTI (TP)		
				CASSA (CS)			
TOTALE PROGRAMMA 07		ULTERIORI SPESE IN MATERIA SANITARIA		RS	138.667,51	PR	126.589,94
				CP	850.142,76	PC	533.325,68
				CS	988.810,27	TP	659.915,62
TOTALE MISSIONE 13		TUTELA DELLA SALUTE		RS	138.667,51	PR	126.589,94
				CP	850.142,76	PC	533.325,68
				CS	988.810,27	TP	659.915,62
MISSIONE 14		SVILUPPO ECONOMICO E COMPETITIVITA'					
1402	PROGRAMMA 02	COMMERCIO - RETI DISTRIBUTIVE - TUTELA DEI CONSUMATORI					
TITOLO 1		SPESE CORRENTI		RS	926.131,66	PR	415.104,00
				CP	4.894.736,41	PC	3.756.135,62
				CS	5.820.868,07	TP	4.171.239,62
TITOLO 2		SPESE IN CONTO CAPITALE		RS	0,00	PR	0,00
				CP	5.166.518,81	PC	1.037.426,75
				CS	4.204.796,15	TP	1.037.426,75
TOTALE PROGRAMMA 02		COMMERCIO - RETI DISTRIBUTIVE - TUTELA DEI CONSUMATORI		RS	926.131,66	PR	415.104,00
				CP	10.061.255,22	PC	4.793.562,37
				CS	10.025.664,22	TP	5.208.666,37

00001

TESORERIA 17003 GENOVA TESORERIA COMUNALE

ENTE 1062101 COMUNE DI GENOVA

PROVINCIA DI GENOVA

ESERCIZIO 2017

## R E N D I C O N T O D E L T E S O R I E R E

				RESIDUI PASSIVI		PAGAMENTI IN	
				AL 1/1/2017 (RS)		C/RESIDUI (PR)	
				PREVISIONI DEFINITIVE DI		PAGAMENTI IN	
				COMPETENZA (CP)		C/COMPETENZA (PC)	
				PREVISIONI DEFINITIVE DI		TOTALE PAGAMENTI (TP)	
				CASSA (CS)			
I	1403	PROGRAMMA 03	RICERCA E INNOVAZIONE				
I		TITOLO	1 SPESE CORRENTI	RS	15.038,97	PR	12.803,80
I				CP	216.877,52	PC	118.091,32
I				CS	231.916,49	TP	130.895,12
I		TITOLO	2 SPESE IN CONTO CAPITALE	RS	0,00	PR	0,00
I				CP	3.219.732,21	PC	54.685,58
I				CS	3.219.732,21	TP	54.685,58
I		TOTALE PROGRAMMA 03	RICERCA E INNOVAZIONE	RS	15.038,97	PR	12.803,80
I				CP	3.436.609,73	PC	172.776,90
I				CS	3.451.648,70	TP	185.580,70
I	1404	PROGRAMMA 04	RETI E ALTRI SERVIZI DI PUBBLICA UTILITA'				
I		TITOLO	1 SPESE CORRENTI	RS	651.826,19	PR	309.461,49
I				CP	1.829.240,61	PC	1.583.969,94
I				CS	2.481.066,80	TP	1.893.431,43
I		TOTALE PROGRAMMA 04	RETI E ALTRI SERVIZI DI PUBBLICA UTILITA'	RS	651.826,19	PR	309.461,49
I				CP	1.829.240,61	PC	1.583.969,94
I				CS	2.481.066,80	TP	1.893.431,43
I		TOTALE MISSIONE 14	SVILUPPO ECONOMICO E COMPETITIVITA'	RS	1.592.996,82	PR	737.369,29
I				CP	15.327.105,56	PC	6.550.309,21
I				CS	15.958.379,72	TP	7.287.678,50



00001

TESORERIA 17003 GENOVA TESORERIA COMUNALE

PROVINCIA DI GENOVA

ESERCIZIO 2017

ENTE 1062101 COMUNE DI GENOVA

## R E N D I C O N T O D E L T E S O R I E R E

				RESIDUI PASSIVI	PAGAMENTI IN	
				AL 1/1/2017 (RS)	C/RESIDUI (PR)	
				PREVISIONI DEFINITIVE DI	PAGAMENTI IN	
MISSIONE, PROGRAMMA, TITOLO				COMPETENZA (CP)	C/COMPETENZA (PC)	
				PREVISIONI DEFINITIVE DI	TOTALE PAGAMENTI (TP)	
				CASSA (CS)		
MISSIONE 15				POLITICHE PER IL LAVORO E LA FORMAZIONE		
				PROFESSIONALE		
1503	PROGRAMMA 03		SOSTEGNO ALL'OCCUPAZIONE			
TITOLO 1				SPESE CORRENTI		
				RS	834.571,81	PR 708.377,63
				CP	3.740.980,41	PC 2.980.355,28
				CS	4.575.552,22	TP 3.688.732,91
TITOLO 2				SPESE IN CONTO CAPITALE		
				RS	0,00	PR 0,00
				CP	1.624.493,31	PC 364.398,92
				CS	377.743,57	TP 364.398,92
TOTALE PROGRAMMA 03				SOSTEGNO ALL'OCCUPAZIONE		
				RS	834.571,81	PR 708.377,63
				CP	5.365.473,72	PC 3.344.754,20
				CS	4.953.295,79	TP 4.053.131,83
TOTALE MISSIONE 15				POLITICHE PER IL LAVORO E LA FORMAZIONE		
				PROFESSIONALE		
				RS	834.571,81	PR 708.377,63
				CP	5.365.473,72	PC 3.344.754,20
				CS	4.953.295,79	TP 4.053.131,83
MISSIONE 17				ENERGIA E DIVERSIFICAZIONE DELLE FONTI		
				ENERGETICHE		
1701	PROGRAMMA 01		FONTI ENERGETICHE			
TITOLO 1				SPESE CORRENTI		
				RS	183.015,51	PR 79.594,89
				CP	751.902,51	PC 520.866,58
				CS	934.918,02	TP 600.461,47





00001

TESORERIA 17003 GENOVA TESORERIA COMUNALE

ENTE 1062101 COMUNE DI GENOVA

PROVINCIA DI GENOVA

ESERCIZIO 2017

## R E N D I C O N T O D E L T E S O R I E R E

I MISSIONE, PROGRAMMA, TITOLO			I DENOMINAZIONE		I RESIDUI PASSIVI I AL 1/1/2017 (RS)	I PAGAMENTI IN I C/RESIDUI (PR)	I
I			I		I PREVISIONI DEFINITIVE DI I COMPETENZA (CP)	I PAGAMENTI IN I C/COMPETENZA (PC)	I
I			I		I PREVISIONI DEFINITIVE DI I CASSA (CS)	I TOTALE PAGAMENTI (TP)	I
I 2002	PROGRAMMA 02		FONDO CREDITI DI DUBBIA ESIGIBILITA'				I
I	TITOLO	1	SPESE CORRENTI		RS 0,00	PR 0,00	I
I					CP 33.284.405,45	PC 0,00	I
I					CS 0,00	TP 0,00	I
I	TITOLO	2	SPESE IN CONTO CAPITALE		RS 0,00	PR 0,00	I
I					CP 632.688,00	PC 0,00	I
I					CS 0,00	TP 0,00	I
I	TOTALE PROGRAMMA 02		FONDO CREDITI DI DUBBIA ESIGIBILITA'		RS 0,00	PR 0,00	I
I					CP 33.917.093,45	PC 0,00	I
I					CS 0,00	TP 0,00	I
I 2003	PROGRAMMA 03		ALTRI FONDI				I
I	TITOLO	1	SPESE CORRENTI		RS 0,00	PR 0,00	I
I					CP 3.002.944,78	PC 0,00	I
I					CS 0,00	TP 0,00	I
I	TOTALE PROGRAMMA 03		ALTRI FONDI		RS 0,00	PR 0,00	I
I					CP 3.002.944,78	PC 0,00	I
I					CS 0,00	TP 0,00	I
I	TOTALE MISSIONE 20		FONDI E ACCANTONAMENTI		RS 0,00	PR 0,00	I
I					CP 38.490.845,36	PC 0,00	I
I					CS 2.242.947,56	TP 0,00	I

00001

TESORERIA 17003 GENOVA TESORERIA COMUNALE

ENTE 1062101 COMUNE DI GENOVA

PROVINCIA DI GENOVA

ESERCIZIO 2017

## R E N D I C O N T O D E L T E S O R I E R E

I MISSIONE, PROGRAMMA, TITOLO			I DENOMINAZIONE		I RESIDUI PASSIVI I AL 1/1/2017 (RS)		I PAGAMENTI IN I C/RESIDUI (PR)	
I MISSIONE, PROGRAMMA, TITOLO			I DENOMINAZIONE		I PREVISIONI DEFINITIVE DI I COMPETENZA (CP)		I PAGAMENTI IN I C/COMPETENZA (PC)	
I MISSIONE, PROGRAMMA, TITOLO			I DENOMINAZIONE		I PREVISIONI DEFINITIVE DI I CASSA (CS)		I TOTALE PAGAMENTI (TP)	
I MISSIONE 50			I DEBITO PUBBLICO					
I 5001	PROGRAMMA 01		QUOTA INTERESSI AMMORTAMENTO MUTUI E PRESTITI OBBLIGAZIONARI					
I	TITOLO 1		SPESE CORRENTI		RS	49.173,87	PR	49.173,87
I					CP	6.164.027,33	PC	5.882.383,03
I					CS	6.213.201,20	TP	5.931.556,90
I	TOTALE PROGRAMMA 01		QUOTA INTERESSI AMMORTAMENTO MUTUI E PRESTITI OBBLIGAZIONARI		RS	49.173,87	PR	49.173,87
I					CP	6.164.027,33	PC	5.882.383,03
I					CS	6.213.201,20	TP	5.931.556,90
I 5002	PROGRAMMA 02		QUOTA CAPITALE AMMORTAMENTO MUTUI E PRESTITI OBBLIGAZIONARI					
I	TITOLO 4		RIMBORSO PRESTITI		RS	0,00	PR	0,00
I					CP	82.974.623,39	PC	81.523.912,98
I					CS	82.974.623,39	TP	81.523.912,98
I	TOTALE PROGRAMMA 02		QUOTA CAPITALE AMMORTAMENTO MUTUI E PRESTITI OBBLIGAZIONARI		RS	0,00	PR	0,00
I					CP	82.974.623,39	PC	81.523.912,98
I					CS	82.974.623,39	TP	81.523.912,98
I TOTALE MISSIONE 50			I DEBITO PUBBLICO		RS	49.173,87	PR	49.173,87
I					CP	89.138.650,72	PC	87.406.296,01
I					CS	89.187.824,59	TP	87.455.469,88

## R E N D I C O N T O D E L T E S O R I E R E

				RESIDUI PASSIVI	PAGAMENTI IN
				AL 1/1/2017 (RS)	C/RESIDUI (PR)
MISSIONE, PROGRAMMA, TITOLO	DENOMINAZIONE	PREVISIONI DEFINITIVE DI	COMPETENZA (CP)	PAGAMENTI IN	C/COMPETENZA (PC)
		PREVISIONI DEFINITIVE DI	CASSA (CS)	TOTALE PAGAMENTI (TP)	
MISSIONE 60	ANTICIPAZIONI FINANZIARIE				
6001	PROGRAMMA 01	RESTITUZIONE ANTICIPAZIONE DI TESORERIA			
TITOLO	5	CHIUSURA ANTICIPAZIONI RICEVUTE DA ISTITUTO TESORIERE/CASSIERE	RS 0,00 CP 197.594.859,95 CS 197.594.859,95	PR 0,00 PC 0,00 TP 0,00	
TOTALE PROGRAMMA 01	RESTITUZIONE ANTICIPAZIONE DI TESORERIA		RS 0,00 CP 197.594.859,95 CS 197.594.859,95	PR 0,00 PC 0,00 TP 0,00	
TOTALE MISSIONE 60	ANTICIPAZIONI FINANZIARIE		RS 0,00 CP 197.594.859,95 CS 197.594.859,95	PR 0,00 PC 0,00 TP 0,00	
MISSIONE 99	SERVIZI PER CONTO TERZI				
9901	PROGRAMMA 01	SERVIZI PER CONTO TERZI E PARTITE DI GIRO			
TITOLO	7	SPESE PER CONTO DI TERZI E PARTITE DI GIRO	RS 18.511.223,35 CP 223.715.885,16 CS 242.227.108,51	PR 11.469.521,56 PC 127.464.734,84 TP 138.934.256,40	
TOTALE PROGRAMMA 01	SERVIZI PER CONTO TERZI E PARTITE DI GIRO		RS 18.511.223,35 CP 223.715.885,16 CS 242.227.108,51	PR 11.469.521,56 PC 127.464.734,84 TP 138.934.256,40	



R E N D I C O N T O D E L T E S O R I E R E

MISSIONE, PROGRAMMA, TITOLO		DENOMINAZIONE	RESIDUI PASSIVI AL 1/1/2017 (RS)	PAGAMENTI IN C/RESIDUI (PR)
MISSIONE, PROGRAMMA, TITOLO		DENOMINAZIONE	PREVISIONI DEFINITIVE DI COMPETENZA (CP)	PAGAMENTI IN C/COMPETENZA (PC)
MISSIONE, PROGRAMMA, TITOLO		DENOMINAZIONE	PREVISIONI DEFINITIVE DI CASSA (CS)	TOTALE PAGAMENTI (TP)
TOTALE MISSIONE 99		SERVIZI PER CONTO TERZI	RS 18.511.223,35	PR 11.469.521,56
			CP 223.715.885,16	PC 127.464.734,84
			CS 242.227.108,51	TP 138.934.256,40
TOTALE MISSIONI			RS 158.845.241,30	PR 114.067.609,93
			CP 1.727.230.457,71	PC 952.873.143,88
			CS 1.705.363.105,07	TP 1.066.940.753,81

## RENDICONTO DEL TESORIERE

DESCRIZIONE	CONTO		T O T A L E
	RESIDUI	COMPETENZA	
FONDO DI CASSA AL 1 GENNAIO 2017			119.515.074,25
RISCOSSIONI (+)	180.909.718,80	886.446.423,18	1.067.356.141,98
PAGAMENTI (-)	114.067.609,93	952.873.143,88	1.066.940.753,81
	DIFFERENZA		119.930.462,42
RISCOSSIONI DA REGOLARIZZARE CON REVERSALI (+)			0,00
PAGAMENTI DA REGOLARIZZARE CON MANDATI (-)			0,00
PAGAMENTI PER AZIONI ESECUTIVE (-)			0,00
FONDO DI CASSA AL 31 DICEMBRE 2017			119.930.462,42

## CONCORDANZA CON LA TESORERIA PROVINCIALE

FONDO DI CASSA AL 31 DICEMBRE 2017


	119.930.462,42
(-)	
(+)	
DISPONIBILITA' PRESSO LA TESORERIA PROVINCIALE	VEDI ALLEGATO

SITUAZIONE VINCOLI DI CASSA AL 31 DICEMBRE 2017 DI CUI ALL'ART. 209, COMMA 3-BIS, DEL DLGS 267/2000 (SOLO PER GLI ENTI LOCALI)

FONDO DI CASSA AL 31 DICEMBRE 2017		119.930.462,42
DI CUI QUOTA VINCOLATA DEL FONDO DI CASSA AL 31 DICEMBRE 2017	(A)	33.754.834,91
QUOTA VINCOLATA UTILIZZATA PER LE SPESE CORRENTI NON REINTEGRATA AL 31 DICEMBRE 2017	(B)	
TOTALE QUOTA VINCOLATA AL 31 DICEMBRE 2017	(A) + (B)	33.754.834,91

SI DICHIARA CHE SONO STATI RISPETTATI DURANTE L' ANNO 2017 I LIMITI IMPOSTI DALLA NORMATIVA SULLA TESORERIA UNICA

Genova, LI 31/12/2017

IL TESORIERE  
UNICREDIT S.P.A.

COMUNE DI GENOVA

1062101

QUADRO ILLUSTRATIVO DELLA CONCORDANZA  
TRA IL CONTO DI TESORERIA E LA CONTABILITA' SPECIALE DI T.U.  
ANNO 2017

Fondo di cassa		119.930.462,42
Giacenze presso conto di Tesoreria escluse da riversamento in Contabilità Speciale	(-)	11.631.020,00
Riscossioni effettuate dal tesoriere e non contabilizzate nella contabilità speciale presso la Tesoreria Provinciale	(-)	1.290.690,91
Pagamenti effettuati dal Tesoriere e non contabilizzati nella contabilità speciale presso la Tesoreria Provinciale	(+)	14.504.000,77
Pagamenti effettuati nella contabilità speciale presso la Tesoreria Provinciale non contabilizzati dal Tesoriere	(-)	0,00
Versamenti nella contabilità speciale presso la Tesoreria Provinciale non contabilizzati dal Tesoriere	(+)	0,00
squadratura dovuta allo storno del provvisorio 133691	(+)	21.602,92


Disponibilità presso la Tesoreria Centrale al 29/12/2017

121.534.355,20

Si dichiara che sono stati rispettati i limiti imposti dalla normativa sulla tesoreria unica.

GENOVA

il 8/3/2018



IL TESORIERE  
Unicredit S.p.A.  




Conto Consolidato con gli organismi strumentali

*Conto del Bilancio Consolidato con gli organismi strumentali*

*Conto Economico Consolidato con gli organismi strumentali*

*Stato Patrimoniale Consolidato con gli organismi strumentali*





Conto Consolidato con gli organismi strumentali

*Conto del Bilancio Consolidato con gli organismi strumentali*



**CONTO DEL BILANCIO CONSOLIDATO CON GLI ORGANISMI STRUMENTALI – GESTIONE DELLE ENTRATE**

TITOLO, TIPOLOGIA	DENOMINAZIONE	RESIDUI ATTIVI AL 1/1/2017 (RS)		RISCOSSIONI IN C/RESIDUI (RR)		RIACCERTAMENTI RESIDUI (R)		MAGGIORI O MINORI ENTRATE DI COMPETENZA =A-CP		RESIDUI ATTIVI DA ESERCIZI PRECEDENTI (EP=RS-RR+R)	
		PREVISIONI DEFINITIVE DI COMPETENZA (CP)		RISCOSSIONI IN C/COMPETENZA (RC)		ACCERTAMENTI (A)				RESIDUI ATTIVI DA ESERCIZIO DI COMPETENZA (EC=A-RC)	
		PREVISIONI DEFINITIVE DI CASSA (CS)		TOTALE RISCOSSIONI (TR=RR+RC)		MAGGIORI O MINORI ENTRATE DI CASSA = TR-CS				TOTALE RESIDUI ATTIVI DA RIPORTARE (TR=EP+EC)	
	FONDO PLURIENNALE VINCOLATO PER SPESE CORRENTI	CP	16.391.258,95								
	FONDO PLURIENNALE VINCOLATO PER SPESE IN CONTO CAPITALE	CP	161.350.690,72								
	UTILIZZO AVANZO DI AMMINISTRAZIONE	CP	54.451.589,51								
<b>TITOLO 1 :</b>	<b>ENTRATE CORRENTI DI NATURA TRIBUTARIA, CONTRIBUTIVA E PEREQUATIVA</b>										
<b>10101</b>	<b>Tipologia 101 : IMPOSTE, TASSE E PROVENTI ASSIMILATI</b>	RS	116.134.311,77	RR	17.424.473,28	R	-804,34		EP	98.709.034,15	
		CP	409.641.252,24	RC	372.240.982,64	A	410.592.890,15	CP	951.637,91	EC	38.351.907,51
		CS	425.326.841,04	TR	389.665.455,92	CS	-35.661.385,12		TR	137.060.941,66	
<b>10103</b>	<b>Tipologia 103 : TRIBUTI DEVOLUTI E REGOLATI ALLE AUTONOMIE SPECIALI</b>	RS	0,00	RR	0,00	R	0,00		EP	0,00	
		CP	0,00	RC	0,00	A	0,00	CP	0,00	EC	0,00
		CS	0,00	TR	0,00	CS	0,00		TR	0,00	
<b>10104</b>	<b>Tipologia 104 : COMPARTICIPAZIONI DI TRIBUTI</b>	RS	1.785.147,10	RR	146.488,69	R	0,00		EP	1.638.658,41	
		CP	0,00	RC	0,00	A	0,00	CP	0,00	EC	0,00
		CS	1.785.147,10	TR	146.488,69	CS	-1.638.658,41		TR	1.638.658,41	
<b>10301</b>	<b>Tipologia 301 : FONDI PEREQUATIVI DA AMMINISTRAZIONI CENTRALI</b>	RS	11.480.935,86	RR	11.480.935,86	R	0,00		EP	0,00	
		CP	135.272.002,34	RC	131.257.778,84	A	135.272.002,32	CP	-0,02	EC	4.014.223,48
		CS	146.752.938,20	TR	142.738.714,70	CS	-4.014.223,50		TR	4.014.223,48	
<b>10000 Totale TITOLO 1</b>	<b>ENTRATE CORRENTI DI NATURA TRIBUTARIA, CONTRIBUTIVA E PEREQUATIVA</b>	RS	129.400.394,73	RR	29.051.897,83	R	-804,34		EP	100.347.692,56	
		CP	544.913.254,58	RC	503.498.761,48	A	545.864.892,47	CP	951.637,89	EC	42.366.130,99
		CS	573.864.926,34	TR	532.550.659,31	CS	-41.314.267,03		TR	142.713.823,55	

**CONTO DEL BILANCIO CONSOLIDATO CON GLI ORGANISMI STRUMENTALI – GESTIONE DELLE ENTRATE**

TITOLO, TIPOLOGIA	DENOMINAZIONE	RESIDUI ATTIVI AL 1/1/2017 (RS)		RISCOSSIONI IN C/RESIDUI (RR)		RIACCERTAMENTI RESIDUI (R)		MAGGIORI O MINORI ENTRATE DI COMPETENZA =A-CP		RESIDUI ATTIVI DA ESERCIZI PRECEDENTI (EP=RS-RR+R)	
		PREVISIONI DEFINITIVE DI COMPETENZA (CP)		RISCOSSIONI IN C/COMPETENZA (RC)		ACCERTAMENTI (A)				RESIDUI ATTIVI DA ESERCIZIO DI COMPETENZA (EC=A-RC)	
		PREVISIONI DEFINITIVE DI CASSA (CS)		TOTALE RISCOSSIONI (TR=RR+RC)		MAGGIORI O MINORI ENTRATE DI CASSA = TR-CS				TOTALE RESIDUI ATTIVI DA RIPORTARE (TR=EP+EC)	
<b>TITOLO 2 :</b>	<b>TRASFERIMENTI CORRENTI</b>										
<b>20101</b>	<b>Tipologia 101 : TRASFERIMENTI CORRENTI DA AMMINISTRAZIONI PUBBLICHE</b>	RS	3.827.699,74	RR	947.894,41	R	-546.859,74	EP		2.332.945,59	
		CP	119.109.382,71	RC	109.872.130,50	A	114.583.281,35	CP	-4.526.101,36	EC	4.711.150,85
		CS	122.937.082,45	TR	110.820.024,91	CS	-12.117.057,54	TR		TR	7.044.096,44
<b>20102</b>	<b>Tipologia 102 : TRASFERIMENTI CORRENTI DA FAMIGLIE</b>	RS	0,00	RR	0,00	R	0,00	EP		0,00	
		CP	6.000,00	RC	0,00	A	0,00	CP	-6.000,00	EC	0,00
		CS	6.000,00	TR	0,00	CS	-6.000,00	TR		TR	0,00
<b>20103</b>	<b>Tipologia 103 : TRASFERIMENTI CORRENTI DA IMPRESE</b>	RS	1.349.613,28	RR	883.242,28	R	-2.633,00	EP		463.738,00	
		CP	1.554.856,00	RC	1.307.153,66	A	1.459.433,13	CP	-95.422,87	EC	152.279,47
		CS	2.724.688,87	TR	2.190.395,94	CS	-534.292,93	TR		TR	616.017,47
<b>20104</b>	<b>Tipologia 104 : TRASFERIMENTI CORRENTI DA ISTITUZIONI SOCIALI PRIVATE</b>	RS	289.377,74	RR	79.151,00	R	-26.912,44	EP		183.314,30	
		CP	969.406,14	RC	456.500,00	A	784.056,91	CP	-185.349,23	EC	327.556,91
		CS	1.114.775,50	TR	535.651,00	CS	-579.124,50	TR		TR	510.871,21
<b>20105</b>	<b>Tipologia 105 : TRASFERIMENTI CORRENTI DALL'UNIONE EUROPEA E DAL RESTO DEL MONDO</b>	RS	821.914,76	RR	349.287,75	R	-83.766,20	EP		388.860,81	
		CP	2.797.940,68	RC	1.377.750,75	A	2.133.424,59	CP	-664.516,09	EC	755.673,84
		CS	3.619.855,44	TR	1.727.038,50	CS	-1.892.816,94	TR		TR	1.144.534,65
<b>20000 Totale TITOLO 2</b>	<b>TRASFERIMENTI CORRENTI</b>	RS	<b>6.288.605,52</b>	RR	<b>2.259.575,44</b>	R	<b>-660.171,38</b>	EP		<b>3.368.858,70</b>	
		CP	<b>124.437.585,53</b>	RC	<b>113.013.534,91</b>	A	<b>118.960.195,98</b>	CP	<b>-5.477.389,55</b>	EC	<b>5.946.661,07</b>
		CS	<b>130.402.402,26</b>	TR	<b>115.273.110,35</b>	CS	<b>-15.129.291,91</b>	TR		<b>9.315.519,77</b>	

**CONTO DEL BILANCIO CONSOLIDATO CON GLI ORGANISMI STRUMENTALI – GESTIONE DELLE ENTRATE**

TITOLO, TIPOLOGIA	DENOMINAZIONE	RESIDUI ATTIVI AL 1/1/2017 (RS)		RISCOSSIONI IN C/RESIDUI (RR)		RIACCERTAMENTI RESIDUI (R)		MAGGIORI O MINORI ENTRATE DI COMPETENZA =A-CP	RESIDUI ATTIVI DA ESERCIZI PRECEDENTI (EP=RS-RR+R)		
		PREVISIONI DEFINITIVE DI COMPETENZA (CP)		RISCOSSIONI IN C/COMPETENZA (RC)		ACCERTAMENTI (A)			RESIDUI ATTIVI DA ESERCIZIO DI COMPETENZA (EC=A-RC)		
		PREVISIONI DEFINITIVE DI CASSA (CS)		TOTALE RISCOSSIONI (TR=RR+RC)		MAGGIORI O MINORI ENTRATE DI CASSA = TR-CS			TOTALE RESIDUI ATTIVI DA RIPORTARE (TR=EP+EC)		
<b>TITOLO 3 : ENTRATE EXTRATRIBUTARIE</b>											
<b>30100</b>	<b>Tipologia 100 : VENDITA DI BENI E SERVIZI E PROVENTI DERIVANTI DALLA GESTIONE DEI BENI</b>	RS	40.000.028,80	RR	19.881.633,58	R	-428.379,44		EP	19.690.015,78	
		CP	70.191.920,25	RC	46.343.938,17	A	70.285.303,61	CP	93.383,36	EC	23.941.365,44
		CS	91.948.078,99	TR	66.225.571,75	CS	-25.722.507,24		TR	43.631.381,22	
<b>30200</b>	<b>Tipologia 200 : PROVENTI DERIVANTI DALL'ATTIVITA' DI CONTROLLO E REPRESSIONE DELLE IRREGOLARITA' E DEGLI ILLECITI</b>	RS	122.152.164,15	RR	9.214.252,35	R	-28.194.873,77		EP	84.743.038,03	
		CP	45.475.528,15	RC	18.706.791,10	A	47.390.408,97	CP	1.914.880,82	EC	28.683.617,87
		CS	38.133.212,59	TR	27.921.043,45	CS	-10.212.169,14		TR	113.426.655,90	
<b>30300</b>	<b>Tipologia 300 : INTERESSI ATTIVI</b>	RS	9.474.063,03	RR	42,04	R	-105,08		EP	9.473.915,91	
		CP	1.737.351,00	RC	2.104.638,71	A	2.104.686,82	CP	367.335,82	EC	48,11
		CS	1.766.064,02	TR	2.104.680,75	CS	338.616,73		TR	9.473.964,02	
<b>30400</b>	<b>Tipologia 400 : ALTRE ENTRATE DA REDDITI DA CAPITALE</b>	RS	0,00	RR	0,00	R	0,00		EP	0,00	
		CP	7.443.682,00	RC	7.443.682,00	A	7.443.682,00	CP	0,00	EC	0,00
		CS	7.443.682,00	TR	7.443.682,00	CS	0,00		TR	0,00	
<b>30500</b>	<b>Tipologia 500 : RIMBORSI E ALTRE ENTRATE CORRENTI</b>	RS	8.726.924,27	RR	2.543.619,98	R	-20.242,30		EP	6.163.061,99	
		CP	23.435.560,24	RC	13.781.384,93	A	18.878.769,85	CP	-4.556.790,39	EC	5.097.384,92
		CS	29.219.500,45	TR	16.325.004,91	CS	-12.894.495,54		TR	11.260.446,91	
<b>30000 Totale TITOLO 3</b>	<b>ENTRATE EXTRATRIBUTARIE</b>	RS	<b>180.353.180,25</b>	RR	<b>31.639.547,95</b>	R	<b>-28.643.600,59</b>		EP	<b>120.070.031,71</b>	
		CP	<b>148.284.041,64</b>	RC	<b>88.380.434,91</b>	A	<b>146.102.851,25</b>	CP	<b>-2.181.190,39</b>	EC	<b>57.722.416,34</b>
		CS	<b>168.510.538,05</b>	TR	<b>120.019.982,86</b>	CS	<b>-48.490.555,19</b>		TR	<b>177.792.448,05</b>	

**CONTO DEL BILANCIO CONSOLIDATO CON GLI ORGANISMI STRUMENTALI – GESTIONE DELLE ENTRATE**

TITOLO, TIPOLOGIA	DENOMINAZIONE	RESIDUI ATTIVI AL 1/1/2017 (RS)		RISCOSSIONI IN C/RESIDUI (RR)		RIACCERTAMENTI RESIDUI (R)		MAGGIORI O MINORI ENTRATE DI COMPETENZA =A-CP		RESIDUI ATTIVI DA ESERCIZI PRECEDENTI (EP=RS-RR+R)	
		PREVISIONI DEFINITIVE DI COMPETENZA (CP)		RISCOSSIONI IN C/COMPETENZA (RC)		ACCERTAMENTI (A)				RESIDUI ATTIVI DA ESERCIZIO DI COMPETENZA (EC=A-RC)	
		PREVISIONI DEFINITIVE DI CASSA (CS)		TOTALE RISCOSSIONI (TR=RR+RC)		MAGGIORI O MINORI ENTRATE DI CASSA = TR-CS				TOTALE RESIDUI ATTIVI DA RIPORTARE (TR=EP+EC)	
<b>TITOLO 4 : ENTRATE IN CONTO CAPITALE</b>											
<b>40200</b>	<b>Tipologia 200 : CONTRIBUTI AGLI INVESTIMENTI</b>	RS	98.488.891,10	RR	20.898.980,91	R	-14.029.217,27			EP	63.560.692,92
		CP	43.329.263,08	RC	7.339.877,33	A	13.170.607,90	CP	-30.158.655,18	EC	5.830.730,57
		CS	140.779.262,71	TR	28.238.858,24	CS	-112.540.404,47			TR	69.391.423,49
<b>40400</b>	<b>Tipologia 400 : ENTRATE DA ALIENAZIONE DI BENI MATERIALI E IMMATERIALI</b>	RS	1.467.270,46	RR	924.704,60	R	-418.289,40			EP	124.276,46
		CP	7.943.960,07	RC	2.123.637,43	A	2.228.705,87	CP	-5.715.254,20	EC	105.068,44
		CS	8.544.304,64	TR	3.048.342,03	CS	-5.495.962,61			TR	229.344,90
<b>40500</b>	<b>Tipologia 500 : ALTRE ENTRATE IN CONTO CAPITALE</b>	RS	8.313.064,13	RR	176.802,88	R	-16.104,98			EP	8.120.156,27
		CP	10.629.888,87	RC	8.322.232,84	A	8.773.389,29	CP	-1.856.499,58	EC	451.156,45
		CS	10.669.773,61	TR	8.499.035,72	CS	-2.170.737,89			TR	8.571.312,72
<b>40000 Totale TITOLO 4</b>	<b>ENTRATE IN CONTO CAPITALE</b>	RS	<b>108.269.225,69</b>	RR	<b>22.000.488,39</b>	R	<b>-14.463.611,65</b>			EP	<b>71.805.125,65</b>
		CP	<b>61.903.112,02</b>	RC	<b>17.785.747,60</b>	A	<b>24.172.703,06</b>	CP	<b>-37.730.408,96</b>	EC	<b>6.386.955,46</b>
		CS	<b>159.993.340,96</b>	TR	<b>39.786.235,99</b>	CS	<b>-120.207.104,97</b>			TR	<b>78.192.081,11</b>

**CONTO DEL BILANCIO CONSOLIDATO CON GLI ORGANISMI STRUMENTALI – GESTIONE DELLE ENTRATE**

TITOLO, TIPOLOGIA	DENOMINAZIONE	RESIDUI ATTIVI AL 1/1/2017 (RS)		RISCOSSIONI IN C/RESIDUI (RR)		RIACCERTAMENTI RESIDUI (R)		MAGGIORI O MINORI ENTRATE DI COMPETENZA =A-CP		RESIDUI ATTIVI DA ESERCIZI PRECEDENTI (EP=RS-RR+R)	
		PREVISIONI DEFINITIVE DI COMPETENZA (CP)		RISCOSSIONI IN C/COMPETENZA (RC)		ACCERTAMENTI (A)				RESIDUI ATTIVI DA ESERCIZIO DI COMPETENZA (EC=A-RC)	
		PREVISIONI DEFINITIVE DI CASSA (CS)		TOTALE RISCOSSIONI (TR=RR+RC)		MAGGIORI O MINORI ENTRATE DI CASSA = TR-CS				TOTALE RESIDUI ATTIVI DA RIPORTARE (TR=EP+EC)	
<b>TITOLO 5 : ENTRATE DA RIDUZIONE DI ATTIVITA' FINANZIARIE</b>											
<b>50100</b>	<b>Tipologia 100 : ALIENAZIONE DI ATTIVITA' FINANZIARIE</b>	RS	44.071,91	RR	10.000,00	R	0,00		EP	34.071,91	
		CP	0,00	RC	115.244,99	A	115.244,99	CP	115.244,99	EC	0,00
		CS	44.071,91	TR	125.244,99	CS	81.173,08		TR	34.071,91	
<b>50200</b>	<b>Tipologia 200 : RISCOSSIONE CREDITI DI BREVE TERMINE</b>	RS	25.000.000,00	RR	25.000.000,00	R	0,00		EP	0,00	
		CP	25.000.000,00	RC	0,00	A	25.000.000,00	CP	0,00	EC	25.000.000,00
		CS	50.000.000,00	TR	25.000.000,00	CS	-25.000.000,00		TR	25.000.000,00	
<b>50300</b>	<b>Tipologia 300 : RISCOSSIONE CREDITI DI MEDIO-LUNGO TERMINE</b>	RS	0,00	RR	0,00	R	0,00		EP	0,00	
		CP	0,00	RC	0,00	A	0,00	CP	0,00	EC	0,00
		CS	0,00	TR	0,00	CS	0,00		TR	0,00	
<b>50400</b>	<b>Tipologia 400 : ALTRE ENTRATE PER RIDUZIONE DI ATTIVITA' FINANZIARIE</b>	RS	41.392.712,65	RR	18.431.479,21	R	0,00		EP	22.961.233,44	
		CP	80.000.000,00	RC	19.722.992,05	A	51.668.565,03	CP	-28.331.434,97	EC	31.945.572,98
		CS	121.392.712,65	TR	38.154.471,26	CS	-83.238.241,39		TR	54.906.806,42	
<b>50000 Totale TITOLO 5</b>	<b>ENTRATE DA RIDUZIONE DI ATTIVITA' FINANZIARIE</b>	RS	<b>66.436.784,56</b>	RR	<b>43.441.479,21</b>	R	<b>0,00</b>		EP	<b>22.995.305,35</b>	
		CP	<b>105.000.000,00</b>	RC	<b>19.838.237,04</b>	A	<b>76.783.810,02</b>	CP	<b>-28.216.189,98</b>	EC	<b>56.945.572,98</b>
		CS	<b>171.436.784,56</b>	TR	<b>63.279.716,25</b>	CS	<b>-108.157.068,31</b>		TR	<b>79.940.878,33</b>	



CONTO DEL BILANCIO CONSOLIDATO CON GLI ORGANISMI STRUMENTALI – GESTIONE DELLE ENTRATE

TITOLO, TIPOLOGIA	DENOMINAZIONE	RESIDUI ATTIVI AL 1/1/2017 (RS)		RISCOSSIONI IN C/RESIDUI (RR)		RIACCERTAMENTI RESIDUI (R)		MAGGIORI O MINORI ENTRATE DI COMPETENZA =A-CP	RESIDUI ATTIVI DA ESERCIZI PRECEDENTI (EP=RS-RR+R)		
		PREVISIONI DEFINITIVE DI COMPETENZA (CP)		RISCOSSIONI IN C/COMPETENZA (RC)		ACCERTAMENTI (A)			RESIDUI ATTIVI DA ESERCIZIO DI COMPETENZA (EC=A-RC)		
		PREVISIONI DEFINITIVE DI CASSA (CS)		TOTALE RISCOSSIONI (TR=RR+RC)		MAGGIORI O MINORI ENTRATE DI CASSA = TR-CS			TOTALE RESIDUI ATTIVI DA RIPORTARE (TR=EP+EC)		
<b>TITOLO 6 : ACCENSIONE PRESTITI</b>											
60100	Tipologia 100 : EMISSIONE DI TITOLI OBBLIGAZIONARI	RS	0,00	RR	0,00	R	0,00		EP	0,00	
		CP	0,00	RC	0,00	A	0,00	CP	0,00	EC	0,00
		CS	0,00	TR	0,00	CS	0,00		TR	0,00	
60300	Tipologia 300 : ACCENSIONE MUTUI E ALTRI FINANZIAMENTI A MEDIO LUNGO TERMINE	RS	51.675.935,03	RR	51.675.935,03	R	0,00		EP	0,00	
		CP	64.463.596,44	RC	5.357.424,75	A	44.157.792,54	CP	-20.305.803,90	EC	38.800.367,79
		CS	64.033.359,78	TR	57.033.359,78	CS	-7.000.000,00		TR	38.800.367,79	
60000 Totale TITOLO 6	ACCENSIONE PRESTITI	RS	51.675.935,03	RR	51.675.935,03	R	0,00		EP	0,00	
		CP	64.463.596,44	RC	5.357.424,75	A	44.157.792,54	CP	-20.305.803,90	EC	38.800.367,79
		CS	64.033.359,78	TR	57.033.359,78	CS	-7.000.000,00		TR	38.800.367,79	

CONTO DEL BILANCIO CONSOLIDATO CON GLI ORGANISMI STRUMENTALI – GESTIONE DELLE ENTRATE

TITOLO, TIPOLOGIA	DENOMINAZIONE	RESIDUI ATTIVI AL 1/1/2017 (RS)		RISCOSSIONI IN C/RESIDUI (RR)		RIACCERTAMENTI RESIDUI (R)		MAGGIORI O MINORI ENTRATE DI COMPETENZA =A-CP		RESIDUI ATTIVI DA ESERCIZI PRECEDENTI (EP=RS-RR+R)	
		PREVISIONI DEFINITIVE DI COMPETENZA (CP)		RISCOSSIONI IN C/COMPETENZA (RC)		ACCERTAMENTI (A)				RESIDUI ATTIVI DA ESERCIZIO DI COMPETENZA (EC=A-RC)	
		PREVISIONI DEFINITIVE DI CASSA (CS)		TOTALE RISCOSSIONI (TR=RR+RC)		MAGGIORI O MINORI ENTRATE DI CASSA = TR-CS				TOTALE RESIDUI ATTIVI DA RIPORTARE (TR=EP+EC)	
<b>TITOLO 7 : ANTICIPAZIONI DA ISTITUTO TESORIERE/CASSIERE</b>											
<b>70100</b>	<b>Tipologia 100 : ANTICIPAZIONI DA ISTITUTO TESORIERE/CASSIERE</b>	RS	0,00	RR	0,00	R	0,00			EP	0,00
		CP	197.594.859,95	RC	0,00	A	0,00	CP	-197.594.859,95	EC	0,00
		CS	197.594.859,95	TR	0,00	CS	-197.594.859,95			TR	0,00
<b>70000 Totale TITOLO 7</b>	<b>ANTICIPAZIONI DA ISTITUTO TESORIERE/CASSIERE</b>	RS	<b>0,00</b>	RR	<b>0,00</b>	R	<b>0,00</b>			EP	<b>0,00</b>
		CP	<b>197.594.859,95</b>	RC	<b>0,00</b>	A	<b>0,00</b>	CP	<b>-197.594.859,95</b>	EC	<b>0,00</b>
		CS	<b>197.594.859,95</b>	TR	<b>0,00</b>	CS	<b>-197.594.859,95</b>			TR	<b>0,00</b>

**CONTO DEL BILANCIO CONSOLIDATO CON GLI ORGANISMI STRUMENTALI – GESTIONE DELLE ENTRATE**

TITOLO, TIPOLOGIA	DENOMINAZIONE	RESIDUI ATTIVI AL 1/1/2017 (RS)		RISCOSSIONI IN C/RESIDUI (RR)		RIACCERTAMENTI RESIDUI (R)		MAGGIORI O MINORI ENTRATE DI COMPETENZA =A-CP		RESIDUI ATTIVI DA ESERCIZI PRECEDENTI (EP=RS-RR+R)	
		PREVISIONI DEFINITIVE DI COMPETENZA (CP)		RISCOSSIONI IN C/COMPETENZA (RC)		ACCERTAMENTI (A)				RESIDUI ATTIVI DA ESERCIZIO DI COMPETENZA (EC=A-RC)	
		PREVISIONI DEFINITIVE DI CASSA (CS)		TOTALE RISCOSSIONI (TR=RR+RC)		MAGGIORI O MINORI ENTRATE DI CASSA = TR-CS				TOTALE RESIDUI ATTIVI DA RIPORTARE (TR=EP+EC)	
<b>TITOLO 9 :</b>	<b>ENTRATE PER CONTO TERZI E PARTITE DI GIRO</b>										
<b>90100</b>	<b>Tipologia 100 : ENTRATE PER PARTITE DI GIRO</b>	RS	386.542,18	RR	385.889,20	R	-652,98			EP	0,00
		CP	209.923.903,31	RC	132.358.963,26	A	132.770.591,27	CP	-77.153.312,04	EC	411.628,01
		CS	210.310.445,49	TR	132.744.852,46	CS	-77.565.593,03			TR	411.628,01
<b>90200</b>	<b>Tipologia 200 : ENTRATE PER CONTO TERZI</b>	RS	5.143.596,97	RR	673.545,76	R	-12.740,53			EP	4.457.310,68
		CP	13.881.981,85	RC	6.463.463,74	A	8.347.416,56	CP	-5.534.565,29	EC	1.883.952,82
		CS	19.025.578,82	TR	7.137.009,50	CS	-11.888.569,32			TR	6.341.263,50
<b>90000 Totale TITOLO 9</b>	<b>ENTRATE PER CONTO TERZI E PARTITE DI GIRO</b>	RS	<b>5.530.139,15</b>	RR	<b>1.059.434,96</b>	R	<b>-13.393,51</b>			EP	<b>4.457.310,68</b>
		CP	<b>223.805.885,16</b>	RC	<b>138.822.427,00</b>	A	<b>141.118.007,83</b>	CP	<b>-82.687.877,33</b>	EC	<b>2.295.580,83</b>
		CS	<b>229.336.024,31</b>	TR	<b>139.881.861,96</b>	CS	<b>-89.454.162,35</b>			TR	<b>6.752.891,51</b>
	<b>TOTALE TITOLI</b>	RS	<b>547.954.264,93</b>	RR	<b>181.128.358,81</b>	R	<b>-43.781.581,47</b>			EP	<b>323.044.324,65</b>
		CP	<b>1.470.402.335,32</b>	RC	<b>886.696.567,69</b>	A	<b>1.097.160.253,15</b>	CP	<b>-373.242.082,17</b>	EC	<b>210.463.685,46</b>
		CS	<b>1.695.172.236,21</b>	TR	<b>1.067.824.926,50</b>	CS	<b>-627.347.309,71</b>			TR	<b>533.508.010,11</b>
	<b>TOTALE GENERALE DELLE ENTRATE</b>	RS	<b>547.954.264,93</b>	RR	<b>181.128.358,81</b>	R	<b>-43.781.581,47</b>			EP	<b>323.044.324,65</b>
		CP	<b>1.702.595.874,50</b>	RC	<b>886.696.567,69</b>	A	<b>1.097.160.253,15</b>	CP	<b>-373.242.082,17</b>	EC	<b>210.463.685,46</b>
		CS	<b>1.695.172.236,21</b>	TR	<b>1.067.824.926,50</b>	CS	<b>-627.347.309,71</b>			TR	<b>533.508.010,11</b>

**CONTO DEL BILANCIO CONSOLIDATO CON GLI ORGANISMI STRUMENTALI – RIEPILOGO GENERALE DELLE ENTRATE**

TITOLO	DENOMINAZIONE	RESIDUI ATTIVI AL 1/1/2017 (RS)		RISCOSSIONI IN C/RESIDUI (RR)		RIACCERTAMENTI RESIDUI (R)		RESIDUI ATTIVI DA ESERCIZI PRECEDENTI (EP=RS-RR+R)	
		PREVISIONI DEFINITIVE DI COMPETENZA (CP)		RISCOSSIONI IN C/COMPETENZA (RC)		ACCERTAMENTI (A)		RESIDUI ATTIVI DA ESERCIZIO DI COMPETENZA (EC=A-RC)	
		PREVISIONI DEFINITIVE DI CASSA (CS)		TOTALE RISCOSSIONI (TR=RR+RC)		MAGGIORI O MINORI ENTRATE DI CASSA = TR-CS		TOTALE RESIDUI ATTIVI DA RIPORTARE (TR=EP+EC)	
	FONDO PLURIENNALE VINCOLATO PER SPESE CORRENTI	CP	16.391.258,95						
	FONDO PLURIENNALE VINCOLATO PER SPESE IN CONTO CAPITALE	CP	161.350.690,72						
	UTILIZZO AVANZO DI AMMINISTRAZIONE	CP	54.451.589,51						
<b>TITOLO 1</b>	<b>ENTRATE CORRENTI DI NATURA TRIBUTARIA, CONTRIBUTIVA E PEREQUATIVA</b>	RS	129.400.394,73	RR	29.051.897,83	R	-804,34	EP	100.347.692,56
		CP	544.913.254,58	RC	503.498.761,48	A	545.864.892,47	CP	951.637,89
		CS	573.864.926,34	TR	532.550.659,31	CS	-41.314.267,03	EC	42.366.130,99
								TR	142.713.823,55
<b>TITOLO 2</b>	<b>TRASFERIMENTI CORRENTI</b>	RS	6.288.605,52	RR	2.259.575,44	R	-660.171,38	EP	3.368.858,70
		CP	124.437.585,53	RC	113.013.534,91	A	118.960.195,98	CP	-5.477.389,55
		CS	130.402.402,26	TR	115.273.110,35	CS	-15.129.291,91	EC	5.946.661,07
								TR	9.315.519,77
<b>TITOLO 3</b>	<b>ENTRATE EXTRATRIBUTARIE</b>	RS	180.353.180,25	RR	31.639.547,95	R	-28.643.600,59	EP	120.070.031,71
		CP	148.284.041,64	RC	88.380.434,91	A	146.102.851,25	CP	-2.181.190,39
		CS	168.510.538,05	TR	120.019.982,86	CS	-48.490.555,19	EC	57.722.416,34
								TR	177.792.448,05
<b>TITOLO 4</b>	<b>ENTRATE IN CONTO CAPITALE</b>	RS	108.269.225,69	RR	22.000.488,39	R	-14.463.611,65	EP	71.805.125,65
		CP	61.903.112,02	RC	17.785.747,60	A	24.172.703,06	CP	-37.730.408,96
		CS	159.993.340,96	TR	39.786.235,99	CS	-120.207.104,97	EC	6.386.955,46
								TR	78.192.081,11
<b>TITOLO 5</b>	<b>ENTRATE DA RIDUZIONE DI ATTIVITA' FINANZIARIE</b>	RS	66.436.784,56	RR	43.441.479,21	R	0,00	EP	22.995.305,35
		CP	105.000.000,00	RC	19.838.237,04	A	76.783.810,02	CP	-28.216.189,98
		CS	171.436.784,56	TR	63.279.716,25	CS	-108.157.068,31	EC	56.945.572,98
								TR	79.940.878,33
<b>TITOLO 6</b>	<b>ACCENSIONE PRESTITI</b>	RS	51.675.935,03	RR	51.675.935,03	R	0,00	EP	0,00
		CP	64.463.596,44	RC	5.357.424,75	A	44.157.792,54	CP	-20.305.803,90
		CS	64.033.359,78	TR	57.033.359,78	CS	-7.000.000,00	EC	38.800.367,79
								TR	38.800.367,79
<b>TITOLO 7</b>	<b>ANTICIPAZIONI DA ISTITUTO TESORIERE/CASSIERE</b>	RS	0,00	RR	0,00	R	0,00	EP	0,00
		CP	197.594.859,95	RC	0,00	A	0,00	CP	-197.594.859,95
		CS	197.594.859,95	TR	0,00	CS	-197.594.859,95	EC	0,00
								TR	0,00
<b>TITOLO 9</b>	<b>ENTRATE PER CONTO TERZI E PARTITE DI GIRO</b>	RS	5.530.139,15	RR	1.059.434,96	R	-13.393,51	EP	4.457.310,68
		CP	223.805.885,16	RC	138.822.427,00	A	141.118.007,83	CP	-82.687.877,33
		CS	229.336.024,31	TR	139.881.861,96	CS	-89.454.162,35	EC	2.295.580,83
								TR	6.752.891,51
	<b>TOTALE TITOLI</b>	RS	547.954.264,93	RR	181.128.358,81	R	-43.781.581,47	EP	323.044.324,65
		CP	1.470.402.335,32	RC	886.696.567,69	A	1.097.160.253,15	CP	-373.242.082,17
								EC	210.463.685,46

**CONTO DEL BILANCIO CONSOLIDATO CON GLI ORGANISMI STRUMENTALI – RIEPILOGO GENERALE DELLE ENTRATE**

TITOLO	DENOMINAZIONE	RESIDUI ATTIVI AL 1/1/2017 (RS)	RISCOSSIONI IN C/RESIDUI (RR)	RIACCERTAMENTI RESIDUI (R)	MAGGIORI O MINORI ENTRATE DI COMPETENZA =A-CP	RESIDUI ATTIVI DA ESERCIZI PRECEDENTI (EP=RS-RR+R)
		PREVISIONI DEFINITIVE DI COMPETENZA (CP)	RISCOSSIONI IN C/COMPETENZA (RC)	ACCERTAMENTI (A)		RESIDUI ATTIVI DA ESERCIZIO DI COMPETENZA (EC=A-RC)
		PREVISIONI DEFINITIVE DI CASSA (CS)	TOTALE RISCOSSIONI (TR=RR+RC)	MAGGIORI O MINORI ENTRATE DI CASSA = TR-CS		TOTALE RESIDUI ATTIVI DA RIPORTARE (TR=EP+EC)
		CS 1.695.172.236,21	TR 1.067.824.926,50	CS -627.347.309,71		TR 533.508.010,11
	<b>TOTALE GENERALE DELLE ENTRATE</b>	RS 547.954.264,93	RR 181.128.358,81	R -43.781.581,47		EP 323.044.324,65
		CP 1.702.595.874,50	RC 886.696.567,69	A 1.097.160.253,15	CP -373.242.082,17	EC 210.463.685,46
		CS 1.695.172.236,21	TR 1.067.824.926,50	CS -627.347.309,71		TR 533.508.010,11

**CONTO DEL BILANCIO CONSOLIDATO CON GLI ORGANISMI STRUMENTALI – GESTIONE DELLE SPESE**

MISSIONE, PROGRAMMA, TITOLO	DENOMINAZIONE	RESIDUI PASSIVI AL 1/1/2017 (RS)		PAGAMENTI IN C/RESIDUI (PR)		RIACCERTAMENTO RESIDUI (R)		RESIDUI PASSIVI DA ESERCIZI PRECEDENTI (EP=RS-PR+R)	
		PREVISIONI DEFINITIVE DI COMPETENZA (CP)		PAGAMENTI IN C//COMPETENZA (PC)		IMPEGNI (I)		ECONOMIE DI COMPETENZA (ECP=CP-I-FPV)	
		PREVISIONI DEFINITIVE DI CASSA (CS)		TOTALE PAGAMENTI (TP=PR+PC)		FONDO PLURIENNALE VINCOLATO (FPV)		TOTALE RESIDUI PASSIVI DA RIPORTARE (TR=EP+EC)	
DISAVANZO DI AMMINISTRAZIONE		CP	0,00						
MISSIONE	01	SERVIZI ISTITUZIONALI, GENERALI E DI GESTIONE							
0101	Programma	01	ORGANI ISTITUZIONALI						
<b>Titolo 1</b>	<b>SPESE CORRENTI</b>	RS	2.091.068,62	PR	1.314.630,93	R	-144.797,57	EP	631.640,12
		CP	17.942.869,54	PC	15.634.257,68	I	17.509.548,95	ECP	433.320,59
		CS	20.033.938,16	TP	16.948.888,61	FPV	0,00	TR	2.506.931,39
<b>Titolo 2</b>	<b>SPESE IN CONTO CAPITALE</b>	RS	0,00	PR	0,00	R	0,00	EP	0,00
		CP	17.927,00	PC	0,00	I	1.185,84	ECP	3.888,75
		CS	5.074,59	TP	0,00	FPV	12.852,41	TR	1.185,84
<b>Titolo 3</b>	<b>SPESE PER INCREMENTO ATTIVITA' FINANZIARIE</b>	RS	0,00	PR	0,00	R	0,00	EP	0,00
		CP	0,00	PC	0,00	I	0,00	ECP	0,00
		CS	0,00	TP	0,00	FPV	0,00	TR	0,00
<b>Totale Programma</b>	<b>01</b>	<b>ORGANI ISTITUZIONALI</b>	<b>2.091.068,62</b>	<b>1.314.630,93</b>	<b>1.314.630,93</b>	<b>-144.797,57</b>	<b>17.510.734,79</b>	<b>437.209,34</b>	<b>631.640,12</b>
			<b>17.960.796,54</b>	<b>15.634.257,68</b>	<b>15.634.257,68</b>	<b>17.510.734,79</b>	<b>437.209,34</b>	<b>1.876.477,11</b>	<b>1.876.477,11</b>
			<b>20.039.012,75</b>	<b>16.948.888,61</b>	<b>16.948.888,61</b>	<b>12.852,41</b>		<b>2.508.117,23</b>	<b>2.508.117,23</b>
0102	Programma	02	SEGRETERIA GENERALE						
<b>Titolo 1</b>	<b>SPESE CORRENTI</b>	RS	29.864,10	PR	26.801,88	R	-3.062,22	EP	0,00
		CP	609.852,42	PC	579.044,09	I	604.096,11	ECP	5.756,31
		CS	639.716,52	TP	605.845,97	FPV	0,00	TR	25.052,02
<b>Totale Programma</b>	<b>02</b>	<b>SEGRETERIA GENERALE</b>	<b>29.864,10</b>	<b>26.801,88</b>	<b>26.801,88</b>	<b>-3.062,22</b>	<b>604.096,11</b>	<b>5.756,31</b>	<b>0,00</b>
			<b>609.852,42</b>	<b>579.044,09</b>	<b>579.044,09</b>	<b>604.096,11</b>	<b>5.756,31</b>	<b>25.052,02</b>	<b>25.052,02</b>

**CONTO DEL BILANCIO CONSOLIDATO CON GLI ORGANISMI STRUMENTALI – GESTIONE DELLE SPESE**

MISSIONE, PROGRAMMA, TITOLO	DENOMINAZIONE	RESIDUI PASSIVI AL 1/1/2017 (RS)		PAGAMENTI IN C/RESIDUI (PR)		RIACCERTAMENTO RESIDUI (R)		RESIDUI PASSIVI DA ESERCIZI PRECEDENTI (EP=RS-PR+R)	
		PREVISIONI DEFINITIVE DI COMPETENZA (CP)		PAGAMENTI IN C//COMPETENZA (PC)		IMPEGNI (I)		ECONOMIE DI COMPETENZA (ECP=CP-I-FPV)	
		PREVISIONI DEFINITIVE DI CASSA (CS)		TOTALE PAGAMENTI (TP=PR+PC)		FONDO PLURIENNALE VINCOLATO (FPV)		TOTALE RESIDUI PASSIVI DA RIPORTARE (TR=EP+EC)	
		CS	639.716,52	TP	605.845,97	FPV	0,00	TR	25.052,02
<b>0103 Programma</b>	<b>03 GESTIONE ECONOMICA, FINANZIARIA, PROGRAMMAZIONE E PROVVEDITORATO</b>								
<b>Titolo 1</b>	<b>SPESE CORRENTI</b>	RS	5.641.813,41	PR	4.465.735,90	R	-129.012,86	EP	1.047.064,65
		CP	38.411.929,34	PC	27.251.641,40	I	32.399.080,17	ECP	6.008.052,95
		CS	44.048.946,53	TP	31.717.377,30	FPV	4.796,22	TR	6.194.503,42
<b>Titolo 2</b>	<b>SPESE IN CONTO CAPITALE</b>	RS	92.110,45	PR	92.110,45	R	0,00	EP	0,00
		CP	3.238.209,40	PC	789.528,51	I	845.335,27	ECP	468.797,45
		CS	1.249.730,96	TP	881.638,96	FPV	1.924.076,68	TR	55.806,76
<b>Titolo 3</b>	<b>SPESE PER INCREMENTO ATTIVITA' FINANZIARIE</b>	RS	0,00	PR	0,00	R	0,00	EP	0,00
		CP	107.465.788,82	PC	79.134.353,85	I	79.134.353,85	ECP	28.331.434,97
		CS	107.465.788,82	TP	79.134.353,85	FPV	0,00	TR	0,00
<b>Titolo 4</b>	<b>RIMBORSO PRESTITI</b>	RS	0,00	PR	0,00	R	0,00	EP	0,00
		CP	0,00	PC	0,00	I	0,00	ECP	0,00
		CS	0,00	TP	0,00	FPV	0,00	TR	0,00
<b>Totale Programma</b>	<b>03 GESTIONE ECONOMICA, FINANZIARIA, PROGRAMMAZIONE E PROVVEDITORATO</b>	RS	5.733.923,86	PR	4.557.846,35	R	-129.012,86	EP	1.047.064,65
		CP	149.115.927,56	PC	107.175.523,76	I	112.378.769,29	ECP	34.808.285,37
		CS	152.764.466,31	TP	111.733.370,11	FPV	1.928.872,90	TR	6.250.310,18
<b>0104 Programma</b>	<b>04 GESTIONE DELLE ENTRATE TRIBUTARIE E SERVIZI FISCALI</b>								
<b>Titolo 1</b>	<b>SPESE CORRENTI</b>	RS	9.311.650,33	PR	4.182.681,25	R	-2.899.183,35	EP	2.229.785,73
		CP	8.788.821,91	PC	5.017.170,13	I	8.722.232,36	ECP	66.589,55
		CS	18.100.472,24	TP	9.199.851,38	FPV	0,00	TR	5.934.847,96

**CONTO DEL BILANCIO CONSOLIDATO CON GLI ORGANISMI STRUMENTALI – GESTIONE DELLE SPESE**

MISSIONE, PROGRAMMA, TITOLO	DENOMINAZIONE	RESIDUI PASSIVI AL 1/1/2017 (RS)		PAGAMENTI IN C/RESIDUI (PR)		RIACCERTAMENTO RESIDUI (R)		RESIDUI PASSIVI DA ESERCIZI PRECEDENTI (EP=RS-PR+R)	
		PREVISIONI DEFINITIVE DI COMPETENZA (CP)		PAGAMENTI IN C//COMPETENZA (PC)		IMPEGNI (I)		ECONOMIE DI COMPETENZA (ECP=CP-I-FPV)	
		PREVISIONI DEFINITIVE DI CASSA (CS)		TOTALE PAGAMENTI (TP=PR+PC)		FONDO PLURIENNALE VINCOLATO (FPV)		TOTALE RESIDUI PASSIVI DA RIPORTARE (TR=EP+EC)	
<b>Titolo 2</b>	<b>SPESE IN CONTO CAPITALE</b>	RS	0,00	PR	0,00	R	0,00	EP	0,00
		CP	0,00	PC	0,00	I	0,00	ECP	0,00
		CS	0,00	TP	0,00	FPV	0,00	TR	0,00
<b>Totale Programma</b>	<b>04 GESTIONE DELLE ENTRATE TRIBUTARIE E SERVIZI FISCALI</b>	RS	<b>9.311.650,33</b>	PR	<b>4.182.681,25</b>	R	<b>-2.899.183,35</b>	EP	<b>2.229.785,73</b>
		CP	<b>8.788.821,91</b>	PC	<b>5.017.170,13</b>	I	<b>8.722.232,36</b>	ECP	<b>66.589,55</b>
		CS	<b>18.100.472,24</b>	TP	<b>9.199.851,38</b>	FPV	<b>0,00</b>	TR	<b>5.934.847,96</b>
<b>0105 Programma</b>	<b>05 GESTIONE DEI BENI DEMANIALI E PATRIMONIALI</b>								
<b>Titolo 1</b>	<b>SPESE CORRENTI</b>	RS	1.546.210,16	PR	774.903,89	R	-47.321,20	EP	723.985,07
		CP	19.832.072,97	PC	16.034.262,57	I	19.145.485,72	ECP	686.587,25
		CS	21.378.283,13	TP	16.809.166,46	FPV	0,00	TR	3.835.208,22
<b>Titolo 2</b>	<b>SPESE IN CONTO CAPITALE</b>	RS	499.565,16	PR	499.565,16	R	0,00	EP	0,00
		CP	40.190.482,45	PC	5.587.605,59	I	5.961.839,41	ECP	15.965.510,13
		CS	15.429.137,95	TP	6.087.170,75	FPV	18.263.132,91	TR	374.233,82
<b>Totale Programma</b>	<b>05 GESTIONE DEI BENI DEMANIALI E PATRIMONIALI</b>	RS	<b>2.045.775,32</b>	PR	<b>1.274.469,05</b>	R	<b>-47.321,20</b>	EP	<b>723.985,07</b>
		CP	<b>60.022.555,42</b>	PC	<b>21.621.868,16</b>	I	<b>25.107.325,13</b>	ECP	<b>16.652.097,38</b>
		CS	<b>36.807.421,08</b>	TP	<b>22.896.337,21</b>	FPV	<b>18.263.132,91</b>	TR	<b>4.209.442,04</b>
<b>0106 Programma</b>	<b>06 UFFICIO TECNICO</b>								
<b>Titolo 1</b>	<b>SPESE CORRENTI</b>	RS	2.620.462,13	PR	1.642.373,74	R	-74.288,64	EP	903.799,75
		CP	20.195.809,01	PC	17.779.656,36	I	19.220.603,62	ECP	909.075,29
		CS	22.750.141,04	TP	19.422.030,10	FPV	66.130,10	TR	2.344.747,01
<b>Titolo 2</b>	<b>SPESE IN CONTO CAPITALE</b>	RS	828.011,79	PR	828.011,79	R	0,00	EP	0,00
		CP	20.289.126,32	PC	5.476.158,64	I	5.791.229,99	ECP	4.629.614,64



**CONTO DEL BILANCIO CONSOLIDATO CON GLI ORGANISMI STRUMENTALI – GESTIONE DELLE SPESE**

MISSIONE, PROGRAMMA, TITOLO	DENOMINAZIONE	RESIDUI PASSIVI AL 1/1/2017 (RS)		PAGAMENTI IN C/RESIDUI (PR)		RIACCERTAMENTO RESIDUI (R)		RESIDUI PASSIVI DA ESERCIZI PRECEDENTI (EP=RS-PR+R)			
		PREVISIONI DEFINITIVE DI COMPETENZA (CP)		PAGAMENTI IN C//COMPETENZA (PC)		IMPEGNI (I)		ECONOMIE DI COMPETENZA (ECP=CP-I-FPV)			
		PREVISIONI DEFINITIVE DI CASSA (CS)		TOTALE PAGAMENTI (TP=PR+PC)		FONDO PLURIENNALE VINCOLATO (FPV)		TOTALE RESIDUI PASSIVI DA RIPORTARE (TR=EP+EC)			
		CS	9.955.397,51	TP	6.304.170,43	FPV	9.868.281,69		TR	315.071,35	
<b>Titolo 3</b>	<b>SPESE PER INCREMENTO ATTIVITA' FINANZIARIE</b>	RS	0,00	PR	0,00	R	0,00		EP	0,00	
		CP	0,00	PC	0,00	I	0,00	ECP	0,00	EC	0,00
		CS	0,00	TP	0,00	FPV	0,00		TR	0,00	
<b>Totale Programma</b>	<b>06 UFFICIO TECNICO</b>	RS	<b>3.448.473,92</b>	PR	<b>2.470.385,53</b>	R	<b>-74.288,64</b>		EP	<b>903.799,75</b>	
		CP	<b>40.484.935,33</b>	PC	<b>23.255.815,00</b>	I	<b>25.011.833,61</b>	ECP	<b>5.538.689,93</b>	<b>1.756.018,61</b>	
		CS	<b>32.705.538,55</b>	TP	<b>25.726.200,53</b>	FPV	<b>9.934.411,79</b>		TR	<b>2.659.818,36</b>	
<b>0107 Programma</b>	<b>07 SERVIZIO ELETTORALE E CONSULTAZIONI POPOLARI - ANAGRAFE E STATO CIVILE</b>										
<b>Titolo 1</b>	<b>SPESE CORRENTI</b>	RS	1.846.093,95	PR	1.466.430,99	R	-61.015,05		EP	318.647,91	
		CP	11.845.975,02	PC	10.519.055,86	I	11.415.144,59	ECP	430.830,43	896.088,73	
		CS	13.692.068,97	TP	11.985.486,85	FPV	0,00		TR	1.214.736,64	
<b>Titolo 2</b>	<b>SPESE IN CONTO CAPITALE</b>	RS	0,00	PR	0,00	R	0,00		EP	0,00	
		CP	2.180.000,00	PC	0,00	I	0,00	ECP	2.180.000,00	0,00	
		CS	0,00	TP	0,00	FPV	0,00		TR	0,00	
<b>Totale Programma</b>	<b>07 SERVIZIO ELETTORALE E CONSULTAZIONI POPOLARI - ANAGRAFE E STATO CIVILE</b>	RS	<b>1.846.093,95</b>	PR	<b>1.466.430,99</b>	R	<b>-61.015,05</b>		EP	<b>318.647,91</b>	
		CP	<b>14.025.975,02</b>	PC	<b>10.519.055,86</b>	I	<b>11.415.144,59</b>	ECP	<b>2.610.830,43</b>	<b>896.088,73</b>	
		CS	<b>13.692.068,97</b>	TP	<b>11.985.486,85</b>	FPV	<b>0,00</b>		TR	<b>1.214.736,64</b>	
<b>0108 Programma</b>	<b>08 STATISTICA E SISTEMI INFORMATIVI</b>										
<b>Titolo 1</b>	<b>SPESE CORRENTI</b>	RS	1.232.608,06	PR	1.019.329,64	R	-77.132,80		EP	136.145,62	
		CP	6.611.384,66	PC	5.431.862,49	I	6.589.323,46	ECP	22.061,20	1.157.460,97	
		CS	7.843.992,72	TP	6.451.192,13	FPV	0,00		TR	1.293.606,59	

**CONTO DEL BILANCIO CONSOLIDATO CON GLI ORGANISMI STRUMENTALI – GESTIONE DELLE SPESE**

MISSIONE, PROGRAMMA, TITOLO	DENOMINAZIONE	RESIDUI PASSIVI AL 1/1/2017 (RS)		PAGAMENTI IN C/RESIDUI (PR)		RIACCERTAMENTO RESIDUI (R)		RESIDUI PASSIVI DA ESERCIZI PRECEDENTI (EP=RS-PR+R)	
		PREVISIONI DEFINITIVE DI COMPETENZA (CP)		PAGAMENTI IN C//COMPETENZA (PC)		IMPEGNI (I)		ECONOMIE DI COMPETENZA (ECP=CP-I-FPV)	
		PREVISIONI DEFINITIVE DI CASSA (CS)		TOTALE PAGAMENTI (TP=PR+PC)		FONDO PLURIENNALE VINCOLATO (FPV)		TOTALE RESIDUI PASSIVI DA RIPORTARE (TR=EP+EC)	
<b>Titolo 2</b>	<b>SPESE IN CONTO CAPITALE</b>	RS	30.489,30	PR	30.489,30	R	0,00	EP	0,00
		CP	4.003.706,82	PC	460.778,14	I	595.443,73	ECP	2.659.256,04
		CS	2.028.519,65	TP	491.267,44	FPV	749.007,05	TR	134.665,59
<b>Totale Programma</b>	<b>08 STATISTICA E SISTEMI INFORMATIVI</b>	RS	<b>1.263.097,36</b>	PR	<b>1.049.818,94</b>	R	<b>-77.132,80</b>	EP	<b>136.145,62</b>
		CP	<b>10.615.091,48</b>	PC	<b>5.892.640,63</b>	I	<b>7.184.767,19</b>	ECP	<b>2.681.317,24</b>
		CS	<b>9.872.512,37</b>	TP	<b>6.942.459,57</b>	FPV	<b>749.007,05</b>	TR	<b>1.428.272,18</b>
<b>0110 Programma</b>	<b>10 RISORSE UMANE</b>								
<b>Titolo 1</b>	<b>SPESE CORRENTI</b>	RS	3.679.490,53	PR	3.332.911,57	R	-263.117,30	EP	83.461,66
		CP	41.145.361,27	PC	22.219.465,04	I	24.040.045,58	ECP	1.598.059,32
		CS	29.317.595,43	TP	25.552.376,61	FPV	15.507.256,37	TR	1.904.042,20
<b>Titolo 2</b>	<b>SPESE IN CONTO CAPITALE</b>	RS	0,00	PR	0,00	R	0,00	EP	0,00
		CP	67.330,19	PC	16.104,63	I	53.489,02	ECP	16,04
		CS	53.505,06	TP	16.104,63	FPV	13.825,13	TR	37.384,39
<b>Titolo 3</b>	<b>SPESE PER INCREMENTO ATTIVITA' FINANZIARIE</b>	RS	0,00	PR	0,00	R	0,00	EP	0,00
		CP	0,00	PC	0,00	I	0,00	ECP	0,00
		CS	0,00	TP	0,00	FPV	0,00	TR	0,00
<b>Totale Programma</b>	<b>10 RISORSE UMANE</b>	RS	<b>3.679.490,53</b>	PR	<b>3.332.911,57</b>	R	<b>-263.117,30</b>	EP	<b>83.461,66</b>
		CP	<b>41.212.691,46</b>	PC	<b>22.235.569,67</b>	I	<b>24.093.534,60</b>	ECP	<b>1.598.075,36</b>
		CS	<b>29.371.100,49</b>	TP	<b>25.568.481,24</b>	FPV	<b>15.521.081,50</b>	TR	<b>1.941.426,59</b>
<b>0111 Programma</b>	<b>11 ALTRI SERVIZI GENERALI</b>								
<b>Titolo 1</b>	<b>SPESE CORRENTI</b>	RS	441.524,01	PR	284.510,36	R	-15.978,92	EP	141.034,73
		CP	4.067.652,31	PC	2.820.841,79	I	3.069.522,38	ECP	568.636,77
		CS	4.079.683,16	TP	3.105.352,15	FPV	429.493,16	TR	389.715,32

**CONTO DEL BILANCIO CONSOLIDATO CON GLI ORGANISMI STRUMENTALI – GESTIONE DELLE SPESE**

MISSIONE, PROGRAMMA, TITOLO	DENOMINAZIONE	RESIDUI PASSIVI AL 1/1/2017 (RS)		PAGAMENTI IN C/RESIDUI (PR)		RIACCERTAMENTO RESIDUI (R)		RESIDUI PASSIVI DA ESERCIZI PRECEDENTI (EP=RS-PR+R)	
		PREVISIONI DEFINITIVE DI COMPETENZA (CP)		PAGAMENTI IN C//COMPETENZA (PC)		IMPEGNI (I)		ECONOMIE DI COMPETENZA (ECP=CP-I-FPV)	
		PREVISIONI DEFINITIVE DI CASSA (CS)		TOTALE PAGAMENTI (TP=PR+PC)		FONDO PLURIENNALE VINCOLATO (FPV)		TOTALE RESIDUI PASSIVI DA RIPORTARE (TR=EP+EC)	
<b>Titolo 2</b>	<b>SPESE IN CONTO CAPITALE</b>	RS	0,00	PR	0,00	R	0,00	EP	0,00
		CP	0,00	PC	0,00	I	0,00	ECP	0,00
		CS	0,00	TP	0,00	FPV	0,00	TR	0,00
<b>Titolo 3</b>	<b>SPESE PER INCREMENTO ATTIVITA' FINANZIARIE</b>	RS	0,00	PR	0,00	R	0,00	EP	0,00
		CP	0,00	PC	0,00	I	0,00	ECP	0,00
		CS	0,00	TP	0,00	FPV	0,00	TR	0,00
<b>Totale Programma</b>	<b>11 ALTRI SERVIZI GENERALI</b>	RS	<b>441.524,01</b>	PR	<b>284.510,36</b>	R	<b>-15.978,92</b>	EP	<b>141.034,73</b>
		CP	<b>4.067.652,31</b>	PC	<b>2.820.841,79</b>	I	<b>3.069.522,38</b>	ECP	<b>568.636,77</b>
		CS	<b>4.079.683,16</b>	TP	<b>3.105.352,15</b>	FPV	<b>429.493,16</b>	TR	<b>389.715,32</b>
<b>Totale MISSIONE 01</b>	<b>SERVIZI ISTITUZIONALI, GENERALI E DI GESTIONE</b>	RS	<b>29.890.962,00</b>	PR	<b>19.960.486,85</b>	R	<b>-3.714.909,91</b>	EP	<b>6.215.565,24</b>
		CP	<b>346.904.299,45</b>	PC	<b>214.751.786,77</b>	I	<b>235.097.960,05</b>	ECP	<b>64.967.487,68</b>
		CS	<b>318.071.992,44</b>	TP	<b>234.712.273,62</b>	FPV	<b>46.838.851,72</b>	TR	<b>26.561.738,52</b>

**CONTO DEL BILANCIO CONSOLIDATO CON GLI ORGANISMI STRUMENTALI – GESTIONE DELLE SPESE**

MISSIONE, PROGRAMMA, TITOLO	DENOMINAZIONE	RESIDUI PASSIVI AL 1/1/2017 (RS)		PAGAMENTI IN C/RESIDUI (PR)		RIACCERTAMENTO RESIDUI (R)		RESIDUI PASSIVI DA ESERCIZI PRECEDENTI (EP=RS-PR+R)		
		PREVISIONI DEFINITIVE DI COMPETENZA (CP)		PAGAMENTI IN C//COMPETENZA (PC)		IMPEGNI (I)		ECONOMIE DI COMPETENZA (ECP=CP-I-FPV)		
		PREVISIONI DEFINITIVE DI CASSA (CS)		TOTALE PAGAMENTI (TP=PR+PC)		FONDO PLURIENNALE VINCOLATO (FPV)		TOTALE RESIDUI PASSIVI DA RIPORTARE (TR=EP+EC)		
<b>MISSIONE</b>	<b>02</b>	<b>GIUSTIZIA</b>								
<b>0201</b>	<b>Programma</b>	<b>01</b>	<b>UFFICI GIUDIZIARI</b>							
<b>Titolo 1</b>	<b>SPESE CORRENTI</b>	RS	980.354,60	PR	23.037,63	R	-523.397,94	EP	433.919,03	
		CP	435.282,79	PC	403.272,59	I	422.585,35	ECP	12.697,44	
		CS	1.415.637,39	TP	426.310,22	FPV	0,00	TR	453.231,79	
<b>Titolo 2</b>	<b>SPESE IN CONTO CAPITALE</b>	RS	0,00	PR	0,00	R	0,00	EP	0,00	
		CP	757.523,70	PC	2.415,56	I	2.415,56	ECP	364.055,33	
		CS	366.470,89	TP	2.415,56	FPV	391.052,81	TR	0,00	
<b>Totale Programma</b>	<b>01 UFFICI GIUDIZIARI</b>	RS	<b>980.354,60</b>	PR	<b>23.037,63</b>	R	<b>-523.397,94</b>	EP	<b>433.919,03</b>	
		CP	<b>1.192.806,49</b>	PC	<b>405.688,15</b>	I	<b>425.000,91</b>	ECP	<b>376.752,77</b>	
		CS	<b>1.782.108,28</b>	TP	<b>428.725,78</b>	FPV	<b>391.052,81</b>	TR	<b>453.231,79</b>	
<b>Totale MISSIONE 02</b>	<b>GIUSTIZIA</b>	RS	<b>980.354,60</b>	PR	<b>23.037,63</b>	R	<b>-523.397,94</b>	EP	<b>433.919,03</b>	
		CP	<b>1.192.806,49</b>	PC	<b>405.688,15</b>	I	<b>425.000,91</b>	ECP	<b>376.752,77</b>	
		CS	<b>1.782.108,28</b>	TP	<b>428.725,78</b>	FPV	<b>391.052,81</b>	TR	<b>453.231,79</b>	

**CONTO DEL BILANCIO CONSOLIDATO CON GLI ORGANISMI STRUMENTALI – GESTIONE DELLE SPESE**

MISSIONE, PROGRAMMA, TITOLO	DENOMINAZIONE	RESIDUI PASSIVI AL 1/1/2017 (RS)		PAGAMENTI IN C/RESIDUI (PR)		RIACCERTAMENTO RESIDUI (R)		RESIDUI PASSIVI DA ESERCIZI PRECEDENTI (EP=RS-PR+R)		
		PREVISIONI DEFINITIVE DI COMPETENZA (CP)		PAGAMENTI IN C//COMPETENZA (PC)		IMPEGNI (I)		ECONOMIE DI COMPETENZA (ECP=CP-I-FPV)		
		PREVISIONI DEFINITIVE DI CASSA (CS)		TOTALE PAGAMENTI (TP=PR+PC)		FONDO PLURIENNALE VINCOLATO (FPV)		TOTALE RESIDUI PASSIVI DA RIPORTARE (TR=EP+EC)		
<b>MISSIONE</b>	<b>03</b>	<b>ORDINE PUBBLICO E SICUREZZA</b>								
<b>0301</b>	<b>Programma</b>	<b>01</b>	<b>POLIZIA LOCALE E AMMINISTRATIVA</b>							
<b>Titolo 1</b>	<b>SPESE CORRENTI</b>	RS	11.680.916,41	PR	9.539.947,05	R	-1.420.168,96	EP	720.800,40	
		CP	47.160.500,46	PC	37.059.470,62	I	47.001.958,07	ECP	158.542,39	
		CS	58.841.416,87	TP	46.599.417,67	FPV	0,00	TR	10.663.287,85	
<b>Titolo 2</b>	<b>SPESE IN CONTO CAPITALE</b>	RS	3.050,00	PR	3.050,00	R	0,00	EP	0,00	
		CP	1.762.448,78	PC	260.333,68	I	263.383,68	ECP	278.880,76	
		CS	269.436,68	TP	263.383,68	FPV	1.220.184,34	TR	3.050,00	
<b>Totale Programma</b>	<b>01</b>	<b>POLIZIA LOCALE E AMMINISTRATIVA</b>	<b>RS</b>	<b>11.683.966,41</b>	<b>PR</b>	<b>9.542.997,05</b>	<b>R</b>	<b>-1.420.168,96</b>	<b>EP</b>	<b>720.800,40</b>
			<b>CP</b>	<b>48.922.949,24</b>	<b>PC</b>	<b>37.319.804,30</b>	<b>I</b>	<b>47.265.341,75</b>	<b>ECP</b>	<b>437.423,15</b>
			<b>CS</b>	<b>59.110.853,55</b>	<b>TP</b>	<b>46.862.801,35</b>	<b>FPV</b>	<b>1.220.184,34</b>	<b>TR</b>	<b>10.666.337,85</b>
<b>0302</b>	<b>Programma</b>	<b>02</b>	<b>SISTEMA INTEGRATO DI SICUREZZA URBANA</b>							
<b>Titolo 1</b>	<b>SPESE CORRENTI</b>	RS	184.932,86	PR	81.707,47	R	-22.895,57	EP	80.329,82	
		CP	726.892,23	PC	441.044,16	I	665.648,30	ECP	61.243,93	
		CS	911.825,09	TP	522.751,63	FPV	0,00	TR	304.933,96	
<b>Titolo 2</b>	<b>SPESE IN CONTO CAPITALE</b>	RS	0,00	PR	0,00	R	0,00	EP	0,00	
		CP	166.798,61	PC	51.019,07	I	51.019,07	ECP	155,00	
		CS	51.174,07	TP	51.019,07	FPV	115.624,54	TR	0,00	
<b>Totale Programma</b>	<b>02</b>	<b>SISTEMA INTEGRATO DI SICUREZZA URBANA</b>	<b>RS</b>	<b>184.932,86</b>	<b>PR</b>	<b>81.707,47</b>	<b>R</b>	<b>-22.895,57</b>	<b>EP</b>	<b>80.329,82</b>
			<b>CP</b>	<b>893.690,84</b>	<b>PC</b>	<b>492.063,23</b>	<b>I</b>	<b>716.667,37</b>	<b>ECP</b>	<b>61.398,93</b>
			<b>CS</b>	<b>962.999,16</b>	<b>TP</b>	<b>573.770,70</b>	<b>FPV</b>	<b>115.624,54</b>	<b>TR</b>	<b>304.933,96</b>

**CONTO DEL BILANCIO CONSOLIDATO CON GLI ORGANISMI STRUMENTALI – GESTIONE DELLE SPESE**

MISSIONE, PROGRAMMA, TITOLO	DENOMINAZIONE	RESIDUI PASSIVI AL 1/1/2017 (RS)		PAGAMENTI IN C/RESIDUI (PR)		RIACCERTAMENTO RESIDUI (R)		RESIDUI PASSIVI DA ESERCIZI PRECEDENTI (EP=RS-PR+R)	
		PREVISIONI DEFINITIVE DI COMPETENZA (CP)		PAGAMENTI IN C//COMPETENZA (PC)		IMPEGNI (I)		ECONOMIE DI COMPETENZA (ECP=CP-I-FPV)	
		PREVISIONI DEFINITIVE DI CASSA (CS)		TOTALE PAGAMENTI (TP=PR+PC)		FONDO PLURIENNALE VINCOLATO (FPV)		TOTALE RESIDUI PASSIVI DA RIPORTARE (TR=EP+EC)	
Totale MISSIONE 03	ORDINE PUBBLICO E SICUREZZA	RS	11.868.899,27	PR	9.624.704,52	R	-1.443.064,53	EP	801.130,22
		CP	49.816.640,08	PC	37.811.867,53	I	47.982.009,12	ECP	498.822,08
		CS	60.073.852,71	TP	47.436.572,05	FPV	1.335.808,88	TR	10.971.271,81

**CONTO DEL BILANCIO CONSOLIDATO CON GLI ORGANISMI STRUMENTALI – GESTIONE DELLE SPESE**

MISSIONE, PROGRAMMA, TITOLO	DENOMINAZIONE	RESIDUI PASSIVI AL 1/1/2017 (RS)		PAGAMENTI IN C/RESIDUI (PR)		RIACCERTAMENTO RESIDUI (R)		RESIDUI PASSIVI DA ESERCIZI PRECEDENTI (EP=RS-PR+R)	
		PREVISIONI DEFINITIVE DI COMPETENZA (CP)		PAGAMENTI IN C//COMPETENZA (PC)		IMPEGNI (I)		ECONOMIE DI COMPETENZA (ECP=CP-I-FPV)	
		PREVISIONI DEFINITIVE DI CASSA (CS)		TOTALE PAGAMENTI (TP=PR+PC)		FONDO PLURIENNALE VINCOLATO (FPV)		TOTALE RESIDUI PASSIVI DA RIPORTARE (TR=EP+EC)	
<b>MISSIONE</b>	<b>04</b>	<b>ISTRUZIONE E DIRITTO ALLO STUDIO</b>							
<b>0401</b>	<b>Programma</b>	<b>01</b>	<b>ISTRUZIONE PRESCOLASTICA</b>						
<b>Titolo 1</b>	<b>SPESE CORRENTI</b>	RS	2.683.818,13	PR	2.250.873,67	R	-40.662,13	EP	392.282,33
		CP	25.288.965,42	PC	22.374.316,84	I	25.153.229,78	ECP	135.735,64
		CS	27.972.783,55	TP	24.625.190,51	FPV	0,00	TR	3.171.195,27
<b>Titolo 2</b>	<b>SPESE IN CONTO CAPITALE</b>	RS	0,00	PR	0,00	R	0,00	EP	0,00
		CP	1.318.960,00	PC	135.427,83	I	154.609,59	ECP	438.391,14
		CS	375.149,13	TP	135.427,83	FPV	725.959,27	TR	19.181,76
<b>Totale Programma</b>	<b>01</b>	<b>ISTRUZIONE PRESCOLASTICA</b>	<b>2.683.818,13</b>	<b>PR</b>	<b>2.250.873,67</b>	<b>R</b>	<b>-40.662,13</b>	<b>EP</b>	<b>392.282,33</b>
			<b>26.607.925,42</b>	<b>PC</b>	<b>22.509.744,67</b>	<b>I</b>	<b>25.307.839,37</b>	<b>ECP</b>	<b>574.126,78</b>
			<b>28.347.932,68</b>	<b>TP</b>	<b>24.760.618,34</b>	<b>FPV</b>	<b>725.959,27</b>	<b>TR</b>	<b>3.190.377,03</b>
<b>0402</b>	<b>Programma</b>	<b>02</b>	<b>ALTRI ORDINI DI ISTRUZIONE NON UNIVERSITARIA</b>						
<b>Titolo 1</b>	<b>SPESE CORRENTI</b>	RS	5.145.255,25	PR	1.863.085,17	R	-534,57	EP	3.281.635,51
		CP	12.790.198,23	PC	8.800.993,34	I	12.779.774,16	ECP	10.424,07
		CS	17.935.453,48	TP	10.664.078,51	FPV	0,00	TR	7.260.416,33
<b>Titolo 2</b>	<b>SPESE IN CONTO CAPITALE</b>	RS	34.596,12	PR	5.538,80	R	0,00	EP	29.057,32
		CP	4.517.487,41	PC	958.845,32	I	1.006.419,47	ECP	1.507.796,52
		CS	1.076.730,70	TP	964.384,12	FPV	2.003.271,42	TR	76.631,47
<b>Titolo 3</b>	<b>SPESE PER INCREMENTO ATTIVITA' FINANZIARIE</b>	RS	0,00	PR	0,00	R	0,00	EP	0,00
		CP	0,00	PC	0,00	I	0,00	ECP	0,00
		CS	0,00	TP	0,00	FPV	0,00	TR	0,00

**CONTO DEL BILANCIO CONSOLIDATO CON GLI ORGANISMI STRUMENTALI – GESTIONE DELLE SPESE**

MISSIONE, PROGRAMMA, TITOLO	DENOMINAZIONE	RESIDUI PASSIVI AL 1/1/2017 (RS)		PAGAMENTI IN C/RESIDUI (PR)		RIACCERTAMENTO RESIDUI (R)		RESIDUI PASSIVI DA ESERCIZI PRECEDENTI (EP=RS-PR+R)			
		PREVISIONI DEFINITIVE DI COMPETENZA (CP)		PAGAMENTI IN C//COMPETENZA (PC)		IMPEGNI (I)		ECONOMIE DI COMPETENZA (ECP=CP-I-FPV)		RESIDUI PASSIVI DA ESERCIZIO DI COMPETENZA (EC=I-PC)	
		PREVISIONI DEFINITIVE DI CASSA (CS)		TOTALE PAGAMENTI (TP=PR+PC)		FONDO PLURIENNALE VINCOLATO (FPV)				TOTALE RESIDUI PASSIVI DA RIPORTARE (TR=EP+EC)	
<b>Totale Programma</b>	<b>02 ALTRI ORDINI DI ISTRUZIONE NON UNIVERSITARIA</b>	RS	5.179.851,37	PR	1.868.623,97	R	-534,57		EP	3.310.692,83	
		CP	17.307.685,64	PC	9.759.838,66	I	13.786.193,63	ECP	1.518.220,59	EC	4.026.354,97
		CS	19.012.184,18	TP	11.628.462,63	FPV	2.003.271,42		TR	7.337.047,80	
<b>0406 Programma</b>	<b>06 SERVIZI AUSILIARI ALL'ISTRUZIONE</b>										
<b>Titolo 1</b>	<b>SPESE CORRENTI</b>	RS	10.164.248,76	PR	9.637.381,57	R	-239.010,27		EP	287.856,92	
		CP	27.540.363,72	PC	16.953.327,47	I	26.591.219,69	ECP	925.368,34	EC	9.637.892,22
		CS	37.680.836,79	TP	26.590.709,04	FPV	23.775,69		TR	9.925.749,14	
<b>Titolo 2</b>	<b>SPESE IN CONTO CAPITALE</b>	RS	0,00	PR	0,00	R	0,00		EP	0,00	
		CP	8.231.908,68	PC	2.194.247,00	I	2.335.860,55	ECP	3.192.188,55	EC	141.613,55
		CS	2.338.029,80	TP	2.194.247,00	FPV	2.703.859,58		TR	141.613,55	
<b>Totale Programma</b>	<b>06 SERVIZI AUSILIARI ALL'ISTRUZIONE</b>	RS	10.164.248,76	PR	9.637.381,57	R	-239.010,27		EP	287.856,92	
		CP	35.772.272,40	PC	19.147.574,47	I	28.927.080,24	ECP	4.117.556,89	EC	9.779.505,77
		CS	40.018.866,59	TP	28.784.956,04	FPV	2.727.635,27		TR	10.067.362,69	
<b>0407 Programma</b>	<b>07 DIRITTO ALLO STUDIO</b>										
<b>Titolo 1</b>	<b>SPESE CORRENTI</b>	RS	516.753,90	PR	501.861,74	R	-13.431,29		EP	1.460,87	
		CP	2.791.378,34	PC	860.181,61	I	1.127.799,57	ECP	1.663.578,77	EC	267.617,96
		CS	3.308.132,24	TP	1.362.043,35	FPV	0,00		TR	269.078,83	
<b>Totale Programma</b>	<b>07 DIRITTO ALLO STUDIO</b>	RS	516.753,90	PR	501.861,74	R	-13.431,29		EP	1.460,87	
		CP	2.791.378,34	PC	860.181,61	I	1.127.799,57	ECP	1.663.578,77	EC	267.617,96
		CS	3.308.132,24	TP	1.362.043,35	FPV	0,00		TR	269.078,83	
<b>Totale MISSIONE 04</b>	<b>ISTRUZIONE E DIRITTO ALLO STUDIO</b>	RS	18.544.672,16	PR	14.258.740,95	R	-293.638,26		EP	3.992.292,95	
		CP	82.479.261,80	PC	52.277.339,41	I	69.148.912,81	ECP	7.873.483,03	EC	16.871.573,40



**CONTO DEL BILANCIO CONSOLIDATO CON GLI ORGANISMI STRUMENTALI – GESTIONE DELLE SPESE**

MISSIONE, PROGRAMMA, TITOLO	DENOMINAZIONE	RESIDUI PASSIVI AL 1/1/2017 (RS)	PAGAMENTI IN C/RESIDUI (PR)	RIACCERTAMENTO RESIDUI (R)		RESIDUI PASSIVI DA ESERCIZI PRECEDENTI (EP=RS-PR+R)
		PREVISIONI DEFINITIVE DI COMPETENZA (CP)	PAGAMENTI IN C//COMPETENZA (PC)	IMPEGNI (I)	ECONOMIE DI COMPETENZA (ECP=CP-I-FPV)	RESIDUI PASSIVI DA ESERCIZIO DI COMPETENZA (EC=I-PC)
		PREVISIONI DEFINITIVE DI CASSA (CS)	TOTALE PAGAMENTI (TP=PR+PC)	FONDO PLURIENNALE VINCOLATO (FPV)		TOTALE RESIDUI PASSIVI DA RIPORTARE (TR=EP+EC)
		CS      90.687.115,69	TP      66.536.080,36	FPV      5.456.865,96		TR      20.863.866,35

**CONTO DEL BILANCIO CONSOLIDATO CON GLI ORGANISMI STRUMENTALI – GESTIONE DELLE SPESE**

MISSIONE, PROGRAMMA, TITOLO	DENOMINAZIONE	RESIDUI PASSIVI AL 1/1/2017 (RS)		PAGAMENTI IN C/RESIDUI (PR)		RIACCERTAMENTO RESIDUI (R)		RESIDUI PASSIVI DA ESERCIZI PRECEDENTI (EP=RS-PR+R)		
		PREVISIONI DEFINITIVE DI COMPETENZA (CP)		PAGAMENTI IN C//COMPETENZA (PC)		IMPEGNI (I)		ECONOMIE DI COMPETENZA (ECP=CP-I-FPV)		
		PREVISIONI DEFINITIVE DI CASSA (CS)		TOTALE PAGAMENTI (TP=PR+PC)		FONDO PLURIENNALE VINCOLATO (FPV)		TOTALE RESIDUI PASSIVI DA RIPORTARE (TR=EP+EC)		
<b>MISSIONE</b>	<b>05</b>	<b>TUTELA E VALORIZZAZIONE DEI BENI E DELLE ATTIVITA' CULTURALI</b>								
<b>0502 Programma</b>	<b>02</b>	<b>ATTIVITÀ CULTURALI E INTERVENTI DIVERSI NEL SETTORE CULTURALE</b>								
<b>Titolo 1</b>	<b>SPESE CORRENTI</b>	RS	4.955.841,41	PR	3.504.378,87	R	-42.956,44	EP	1.408.506,10	
		CP	24.945.439,42	PC	21.738.847,29	I	23.905.277,43	ECP	1.017.729,19	
		CS	29.901.280,83	TP	25.243.226,16	FPV	22.432,80	TR	3.574.936,24	
<b>Titolo 2</b>	<b>SPESE IN CONTO CAPITALE</b>	RS	208,89	PR	208,89	R	0,00	EP	0,00	
		CP	10.056.415,51	PC	4.078.366,57	I	4.117.401,20	ECP	4.680.602,61	
		CS	6.833.221,52	TP	4.078.575,46	FPV	1.258.411,70	TR	39.034,63	
<b>Titolo 3</b>	<b>SPESE PER INCREMENTO ATTIVITA' FINANZIARIE</b>	RS	0,00	PR	0,00	R	0,00	EP	0,00	
		CP	0,00	PC	0,00	I	0,00	ECP	0,00	
		CS	0,00	TP	0,00	FPV	0,00	TR	0,00	
<b>Totale Programma</b>	<b>02</b>	<b>ATTIVITÀ CULTURALI E INTERVENTI DIVERSI NEL SETTORE CULTURALE</b>	<b>RS</b>	<b>4.956.050,30</b>	<b>PR</b>	<b>3.504.587,76</b>	<b>R</b>	<b>-42.956,44</b>	<b>EP</b>	<b>1.408.506,10</b>
			<b>CP</b>	<b>35.001.854,93</b>	<b>PC</b>	<b>25.817.213,86</b>	<b>I</b>	<b>28.022.678,63</b>	<b>ECP</b>	<b>5.698.331,80</b>
			<b>CS</b>	<b>36.734.502,35</b>	<b>TP</b>	<b>29.321.801,62</b>	<b>FPV</b>	<b>1.280.844,50</b>	<b>TR</b>	<b>3.613.970,87</b>
<b>Totale MISSIONE 05</b>		<b>TUTELA E VALORIZZAZIONE DEI BENI E DELLE ATTIVITA' CULTURALI</b>	<b>RS</b>	<b>4.956.050,30</b>	<b>PR</b>	<b>3.504.587,76</b>	<b>R</b>	<b>-42.956,44</b>	<b>EP</b>	<b>1.408.506,10</b>
			<b>CP</b>	<b>35.001.854,93</b>	<b>PC</b>	<b>25.817.213,86</b>	<b>I</b>	<b>28.022.678,63</b>	<b>ECP</b>	<b>5.698.331,80</b>
			<b>CS</b>	<b>36.734.502,35</b>	<b>TP</b>	<b>29.321.801,62</b>	<b>FPV</b>	<b>1.280.844,50</b>	<b>TR</b>	<b>3.613.970,87</b>

**CONTO DEL BILANCIO CONSOLIDATO CON GLI ORGANISMI STRUMENTALI – GESTIONE DELLE SPESE**

MISSIONE, PROGRAMMA, TITOLO	DENOMINAZIONE	RESIDUI PASSIVI AL 1/1/2017 (RS)		PAGAMENTI IN C/RESIDUI (PR)		RIACCERTAMENTO RESIDUI (R)		RESIDUI PASSIVI DA ESERCIZI PRECEDENTI (EP=RS-PR+R)		
		PREVISIONI DEFINITIVE DI COMPETENZA (CP)		PAGAMENTI IN C//COMPETENZA (PC)		IMPEGNI (I)		ECONOMIE DI COMPETENZA (ECP=CP-I-FPV)		
		PREVISIONI DEFINITIVE DI CASSA (CS)		TOTALE PAGAMENTI (TP=PR+PC)		FONDO PLURIENNALE VINCOLATO (FPV)		TOTALE RESIDUI PASSIVI DA RIPORTARE (TR=EP+EC)		
<b>MISSIONE</b>	<b>06</b>	<b>POLITICHE GIOVANILI, SPORT E TEMPO LIBERO</b>								
<b>0601</b>	<b>Programma</b>	<b>01</b>	<b>SPORT E TEMPO LIBERO</b>							
<b>Titolo 1</b>	<b>SPESE CORRENTI</b>	RS	521.118,00	PR	277.611,40	R	-469,41	EP	243.037,19	
		CP	2.970.472,72	PC	2.545.096,34	I	2.926.999,59	ECP	43.473,13	
		CS	3.491.590,72	TP	2.822.707,74	FPV	0,00	TR	624.940,44	
<b>Titolo 2</b>	<b>SPESE IN CONTO CAPITALE</b>	RS	150.599,18	PR	150.599,18	R	0,00	EP	0,00	
		CP	4.157.900,28	PC	534.255,74	I	743.658,69	ECP	2.825.482,77	
		CS	1.934.466,18	TP	684.854,92	FPV	588.758,82	TR	209.402,95	
<b>Totale Programma</b>	<b>01</b>	<b>SPORT E TEMPO LIBERO</b>	<b>RS</b>	<b>671.717,18</b>	<b>PR</b>	<b>428.210,58</b>	<b>R</b>	<b>-469,41</b>	<b>EP</b>	<b>243.037,19</b>
			<b>CP</b>	<b>7.128.373,00</b>	<b>PC</b>	<b>3.079.352,08</b>	<b>I</b>	<b>3.670.658,28</b>	<b>ECP</b>	<b>2.868.955,90</b>
			<b>CS</b>	<b>5.426.056,90</b>	<b>TP</b>	<b>3.507.562,66</b>	<b>FPV</b>	<b>588.758,82</b>	<b>TR</b>	<b>834.343,39</b>
<b>0602</b>	<b>Programma</b>	<b>02</b>	<b>GIOVANI</b>							
<b>Titolo 1</b>	<b>SPESE CORRENTI</b>	RS	122.926,36	PR	95.921,81	R	-3.723,29	EP	23.281,26	
		CP	481.042,25	PC	422.355,25	I	456.990,45	ECP	24.051,80	
		CS	603.968,61	TP	518.277,06	FPV	0,00	TR	57.916,46	
<b>Titolo 2</b>	<b>SPESE IN CONTO CAPITALE</b>	RS	0,00	PR	0,00	R	0,00	EP	0,00	
		CP	0,00	PC	0,00	I	0,00	ECP	0,00	
		CS	0,00	TP	0,00	FPV	0,00	TR	0,00	
<b>Totale Programma</b>	<b>02</b>	<b>GIOVANI</b>	<b>RS</b>	<b>122.926,36</b>	<b>PR</b>	<b>95.921,81</b>	<b>R</b>	<b>-3.723,29</b>	<b>EP</b>	<b>23.281,26</b>
			<b>CP</b>	<b>481.042,25</b>	<b>PC</b>	<b>422.355,25</b>	<b>I</b>	<b>456.990,45</b>	<b>ECP</b>	<b>24.051,80</b>
			<b>CS</b>	<b>603.968,61</b>	<b>TP</b>	<b>518.277,06</b>	<b>FPV</b>	<b>0,00</b>	<b>TR</b>	<b>57.916,46</b>

**CONTO DEL BILANCIO CONSOLIDATO CON GLI ORGANISMI STRUMENTALI – GESTIONE DELLE SPESE**

MISSIONE, PROGRAMMA, TITOLO	DENOMINAZIONE	RESIDUI PASSIVI AL 1/1/2017 (RS)		PAGAMENTI IN C/RESIDUI (PR)		RIACCERTAMENTO RESIDUI (R)		RESIDUI PASSIVI DA ESERCIZI PRECEDENTI (EP=RS-PR+R)	
		PREVISIONI DEFINITIVE DI COMPETENZA (CP)		PAGAMENTI IN C//COMPETENZA (PC)		IMPEGNI (I)		ECONOMIE DI COMPETENZA (ECP=CP-I-FPV)	
		PREVISIONI DEFINITIVE DI CASSA (CS)		TOTALE PAGAMENTI (TP=PR+PC)		FONDO PLURIENNALE VINCOLATO (FPV)		TOTALE RESIDUI PASSIVI DA RIPORTARE (TR=EP+EC)	
Totale MISSIONE 06	POLITICHE GIOVANILI, SPORT E TEMPO LIBERO	RS	794.643,54	PR	524.132,39	R	-4.192,70	EP	266.318,45
		CP	7.609.415,25	PC	3.501.707,33	I	4.127.648,73	ECP	2.893.007,70
		CS	6.030.025,51	TP	4.025.839,72	FPV	588.758,82	TR	892.259,85

**CONTO DEL BILANCIO CONSOLIDATO CON GLI ORGANISMI STRUMENTALI – GESTIONE DELLE SPESE**

MISSIONE, PROGRAMMA, TITOLO	DENOMINAZIONE	RESIDUI PASSIVI AL 1/1/2017 (RS)		PAGAMENTI IN C/RESIDUI (PR)		RIACCERTAMENTO RESIDUI (R)		RESIDUI PASSIVI DA ESERCIZI PRECEDENTI (EP=RS-PR+R)			
		PREVISIONI DEFINITIVE DI COMPETENZA (CP)		PAGAMENTI IN C//COMPETENZA (PC)		IMPEGNI (I)		ECONOMIE DI COMPETENZA (ECP=CP-I-FPV)			
		PREVISIONI DEFINITIVE DI CASSA (CS)		TOTALE PAGAMENTI (TP=PR+PC)		FONDO PLURIENNALE VINCOLATO (FPV)		TOTALE RESIDUI PASSIVI DA RIPORTARE (TR=EP+EC)			
<b>MISSIONE</b>	<b>07</b>	<b>TURISMO</b>									
<b>0701</b>	<b>Programma</b>	<b>01</b>	<b>SVILUPPO E VALORIZZAZIONE DEL TURISMO</b>								
<b>Titolo 1</b>	<b>SPESE CORRENTI</b>	RS	620.137,59	PR	517.891,47	R	-30.743,33		EP	71.502,79	
		CP	3.657.241,99	PC	2.889.373,61	I	3.607.997,66	ECP	49.244,33	EC	718.624,05
		CS	4.277.379,58	TP	3.407.265,08	FPV	0,00		TR	790.126,84	
<b>Titolo 2</b>	<b>SPESE IN CONTO CAPITALE</b>	RS	0,00	PR	0,00	R	0,00		EP	0,00	
		CP	39.547,13	PC	157,73	I	157,73	ECP	1.311,51	EC	0,00
		CS	1.469,24	TP	157,73	FPV	38.077,89		TR	0,00	
<b>Titolo 3</b>	<b>SPESE PER INCREMENTO ATTIVITA' FINANZIARIE</b>	RS	0,00	PR	0,00	R	0,00		EP	0,00	
		CP	0,00	PC	0,00	I	0,00	ECP	0,00	EC	0,00
		CS	0,00	TP	0,00	FPV	0,00		TR	0,00	
<b>Totale Programma</b>	<b>01 SVILUPPO E VALORIZZAZIONE DEL TURISMO</b>	RS	<b>620.137,59</b>	PR	<b>517.891,47</b>	R	<b>-30.743,33</b>		EP	<b>71.502,79</b>	
		CP	<b>3.696.789,12</b>	PC	<b>2.889.531,34</b>	I	<b>3.608.155,39</b>	ECP	<b>50.555,84</b>	EC	<b>718.624,05</b>
		CS	<b>4.278.848,82</b>	TP	<b>3.407.422,81</b>	FPV	<b>38.077,89</b>		TR	<b>790.126,84</b>	
<b>Totale MISSIONE 07</b>	<b>TURISMO</b>	RS	<b>620.137,59</b>	PR	<b>517.891,47</b>	R	<b>-30.743,33</b>		EP	<b>71.502,79</b>	
		CP	<b>3.696.789,12</b>	PC	<b>2.889.531,34</b>	I	<b>3.608.155,39</b>	ECP	<b>50.555,84</b>	EC	<b>718.624,05</b>
		CS	<b>4.278.848,82</b>	TP	<b>3.407.422,81</b>	FPV	<b>38.077,89</b>		TR	<b>790.126,84</b>	

**CONTO DEL BILANCIO CONSOLIDATO CON GLI ORGANISMI STRUMENTALI – GESTIONE DELLE SPESE**

MISSIONE, PROGRAMMA, TITOLO	DENOMINAZIONE	RESIDUI PASSIVI AL 1/1/2017 (RS)		PAGAMENTI IN C/RESIDUI (PR)		RIACCERTAMENTO RESIDUI (R)		RESIDUI PASSIVI DA ESERCIZI PRECEDENTI (EP=RS-PR+R)				
		PREVISIONI DEFINITIVE DI COMPETENZA (CP)		PAGAMENTI IN C//COMPETENZA (PC)		IMPEGNI (I)		ECONOMIE DI COMPETENZA (ECP=CP-I-FPV)				
		PREVISIONI DEFINITIVE DI CASSA (CS)		TOTALE PAGAMENTI (TP=PR+PC)		FONDO PLURIENNALE VINCOLATO (FPV)		TOTALE RESIDUI PASSIVI DA RIPORTARE (TR=EP+EC)				
<b>MISSIONE</b>	<b>08</b>	<b>ASSETTO DEL TERRITORIO ED EDILIZIA ABITATIVA</b>										
<b>0801</b>	<b>Programma</b>	<b>01</b>	<b>URBANISTICA E ASSETTO DEL TERRITORIO</b>									
<b>Titolo 1</b>	<b>SPESE CORRENTI</b>		RS	42.921,95	PR	33.510,11	R	-9.411,84	EP	0,00		
			CP	1.317.674,39	PC	1.203.908,10	I	1.265.223,98	ECP	52.450,41	EC	61.315,88
			CS	1.360.596,34	TP	1.237.418,21	FPV	0,00	TR		61.315,88	
<b>Titolo 2</b>	<b>SPESE IN CONTO CAPITALE</b>		RS	208.621,82	PR	208.621,82	R	0,00	EP	0,00		
			CP	10.006.772,07	PC	2.355.555,96	I	2.355.555,96	ECP	2.694.989,55	EC	0,00
			CS	4.626.647,63	TP	2.564.177,78	FPV	4.956.226,56	TR		0,00	
<b>Totale Programma</b>	<b>01</b>	<b>URBANISTICA E ASSETTO DEL TERRITORIO</b>	RS	<b>251.543,77</b>	PR	<b>242.131,93</b>	R	<b>-9.411,84</b>	EP	<b>0,00</b>		
			CP	<b>11.324.446,46</b>	PC	<b>3.559.464,06</b>	I	<b>3.620.779,94</b>	ECP	<b>2.747.439,96</b>	EC	<b>61.315,88</b>
			CS	<b>5.987.243,97</b>	TP	<b>3.801.595,99</b>	FPV	<b>4.956.226,56</b>	TR		<b>61.315,88</b>	
<b>0802</b>	<b>Programma</b>	<b>02</b>	<b>EDILIZIA RESIDENZIALE PUBBLICA E LOCALE E PIANI DI EDILIZIA ECONOMICO-POPOLARE</b>									
<b>Titolo 1</b>	<b>SPESE CORRENTI</b>		RS	2.270,90	PR	2.031,31	R	-239,59	EP	0,00		
			CP	5.653,43	PC	1.965,93	I	5.164,53	ECP	488,90	EC	3.198,60
			CS	7.924,33	TP	3.997,24	FPV	0,00	TR		3.198,60	
<b>Titolo 2</b>	<b>SPESE IN CONTO CAPITALE</b>		RS	52.263,20	PR	52.263,20	R	0,00	EP	0,00		
			CP	20.730.954,55	PC	3.320.745,63	I	3.471.325,27	ECP	2.000.389,72	EC	150.579,64
			CS	4.681.421,76	TP	3.373.008,83	FPV	15.259.239,56	TR		150.579,64	
<b>Totale Programma</b>	<b>02</b>	<b>EDILIZIA RESIDENZIALE PUBBLICA E LOCALE E PIANI DI EDILIZIA ECONOMICO-POPOLARE</b>	RS	<b>54.534,10</b>	PR	<b>54.294,51</b>	R	<b>-239,59</b>	EP	<b>0,00</b>		
			CP	<b>20.736.607,98</b>	PC	<b>3.322.711,56</b>	I	<b>3.476.489,80</b>	ECP	<b>2.000.878,62</b>	EC	<b>153.778,24</b>
			CS	<b>4.689.346,09</b>	TP	<b>3.377.006,07</b>	FPV	<b>15.259.239,56</b>	TR		<b>153.778,24</b>	

**CONTO DEL BILANCIO CONSOLIDATO CON GLI ORGANISMI STRUMENTALI – GESTIONE DELLE SPESE**

MISSIONE, PROGRAMMA, TITOLO	DENOMINAZIONE	RESIDUI PASSIVI AL 1/1/2017 (RS)		PAGAMENTI IN C/RESIDUI (PR)		RIACCERTAMENTO RESIDUI (R)		RESIDUI PASSIVI DA ESERCIZI PRECEDENTI (EP=RS-PR+R)	
		PREVISIONI DEFINITIVE DI COMPETENZA (CP)		PAGAMENTI IN C//COMPETENZA (PC)		IMPEGNI (I)		ECONOMIE DI COMPETENZA (ECP=CP-I-FPV)	
		PREVISIONI DEFINITIVE DI CASSA (CS)		TOTALE PAGAMENTI (TP=PR+PC)		FONDO PLURIENNALE VINCOLATO (FPV)		TOTALE RESIDUI PASSIVI DA RIPORTARE (TR=EP+EC)	
Totale MISSIONE 08	ASSETTO DEL TERRITORIO ED EDILIZIA ABITATIVA	RS	306.077,87	PR	296.426,44	R	-9.651,43	EP	0,00
		CP	32.061.054,44	PC	6.882.175,62	I	7.097.269,74	ECP	4.748.318,58
		CS	10.676.590,06	TP	7.178.602,06	FPV	20.215.466,12	TR	215.094,12

**CONTO DEL BILANCIO CONSOLIDATO CON GLI ORGANISMI STRUMENTALI – GESTIONE DELLE SPESE**

MISSIONE, PROGRAMMA, TITOLO	DENOMINAZIONE	RESIDUI PASSIVI AL 1/1/2017 (RS)		PAGAMENTI IN C/RESIDUI (PR)		RIACCERTAMENTO RESIDUI (R)		RESIDUI PASSIVI DA ESERCIZI PRECEDENTI (EP=RS-PR+R)			
		PREVISIONI DEFINITIVE DI COMPETENZA (CP)		PAGAMENTI IN C//COMPETENZA (PC)		IMPEGNI (I)		ECONOMIE DI COMPETENZA (ECP=CP-I-FPV)			
		PREVISIONI DEFINITIVE DI CASSA (CS)		TOTALE PAGAMENTI (TP=PR+PC)		FONDO PLURIENNALE VINCOLATO (FPV)		TOTALE RESIDUI PASSIVI DA RIPORTARE (TR=EP+EC)			
<b>MISSIONE</b>	<b>09</b>	<b>SVILUPPO SOSTENIBILE E TUTELA DEL TERRITORIO E DELL'AMBIENTE</b>									
<b>0901</b>	<b>Programma</b>	<b>01</b>	<b>DIFESA DEL SUOLO</b>								
<b>Titolo 1</b>	<b>SPESE CORRENTI</b>	RS	2.751.985,18	PR	1.329.944,31	R	-109.509,64		EP	1.312.531,23	
		CP	5.669.890,38	PC	4.821.520,22	I	5.626.151,46	ECP	19.914,76	EC	804.631,24
		CS	8.398.051,40	TP	6.151.464,53	FPV	23.824,16		TR	2.117.162,47	
<b>Titolo 2</b>	<b>SPESE IN CONTO CAPITALE</b>	RS	255.693,14	PR	3.226,49	R	0,00		EP	252.466,65	
		CP	19.741.361,45	PC	3.019.974,76	I	3.123.086,68	ECP	5.920.779,65	EC	103.111,92
		CS	5.839.789,20	TP	3.023.201,25	FPV	10.697.495,12		TR	355.578,57	
<b>Titolo 3</b>	<b>SPESE PER INCREMENTO ATTIVITA' FINANZIARIE</b>	RS	0,00	PR	0,00	R	0,00		EP	0,00	
		CP	0,00	PC	0,00	I	0,00	ECP	0,00	EC	0,00
		CS	0,00	TP	0,00	FPV	0,00		TR	0,00	
<b>Totale Programma</b>	<b>01</b>	<b>DIFESA DEL SUOLO</b>	<b>3.007.678,32</b>	<b>PR</b>	<b>1.333.170,80</b>	<b>R</b>	<b>-109.509,64</b>		<b>EP</b>	<b>1.564.997,88</b>	
			<b>25.411.251,83</b>	<b>PC</b>	<b>7.841.494,98</b>	<b>I</b>	<b>8.749.238,14</b>	<b>ECP</b>	<b>5.940.694,41</b>	<b>EC</b>	<b>907.743,16</b>
			<b>14.237.840,60</b>	<b>TP</b>	<b>9.174.665,78</b>	<b>FPV</b>	<b>10.721.319,28</b>		<b>TR</b>	<b>2.472.741,04</b>	
<b>0902</b>	<b>Programma</b>	<b>02</b>	<b>TUTELA, VALORIZZAZIONE E RECUPERO AMBIENTALE</b>								
<b>Titolo 1</b>	<b>SPESE CORRENTI</b>	RS	4.749.669,71	PR	1.682.176,89	R	-463.966,34		EP	2.603.526,48	
		CP	9.337.180,45	PC	7.029.205,58	I	9.025.844,54	ECP	311.335,91	EC	1.996.638,96
		CS	14.086.850,16	TP	8.711.382,47	FPV	0,00		TR	4.600.165,44	
<b>Titolo 2</b>	<b>SPESE IN CONTO CAPITALE</b>	RS	7.028,51	PR	0,00	R	0,00		EP	7.028,51	
		CP	9.556.952,19	PC	5.449.542,96	I	5.606.934,69	ECP	1.503.515,25	EC	157.391,73
		CS	6.787.466,77	TP	5.449.542,96	FPV	2.446.502,25		TR	164.420,24	



**CONTO DEL BILANCIO CONSOLIDATO CON GLI ORGANISMI STRUMENTALI – GESTIONE DELLE SPESE**

MISSIONE, PROGRAMMA, TITOLO	DENOMINAZIONE	RESIDUI PASSIVI AL 1/1/2017 (RS)		PAGAMENTI IN C/RESIDUI (PR)		RIACCERTAMENTO RESIDUI (R)		RESIDUI PASSIVI DA ESERCIZI PRECEDENTI (EP=RS-PR+R)			
		PREVISIONI DEFINITIVE DI COMPETENZA (CP)		PAGAMENTI IN C//COMPETENZA (PC)		IMPEGNI (I)		ECONOMIE DI COMPETENZA (ECP=CP-I-FPV)		RESIDUI PASSIVI DA ESERCIZIO DI COMPETENZA (EC=I-PC)	
		PREVISIONI DEFINITIVE DI CASSA (CS)		TOTALE PAGAMENTI (TP=PR+PC)		FONDO PLURIENNALE VINCOLATO (FPV)				TOTALE RESIDUI PASSIVI DA RIPORTARE (TR=EP+EC)	
<b>Totale Programma</b>	<b>02 TUTELA, VALORIZZAZIONE E RECUPERO AMBIENTALE</b>	RS	4.756.698,22	PR	1.682.176,89	R	-463.966,34		EP	2.610.554,99	
		CP	18.894.132,64	PC	12.478.748,54	I	14.632.779,23	ECP	1.814.851,16	EC	2.154.030,69
		CS	20.874.316,93	TP	14.160.925,43	FPV	2.446.502,25		TR	4.764.585,68	
<b>0903 Programma</b>	<b>03 RIFIUTI</b>										
<b>Titolo 1</b>	<b>SPESE CORRENTI</b>	RS	1.808.456,95	PR	157.911,47	R	0,00		EP	1.650.545,48	
		CP	132.865.000,00	PC	132.863.360,00	I	132.863.360,00	ECP	1.640,00	EC	0,00
		CS	134.673.456,95	TP	133.021.271,47	FPV	0,00		TR	1.650.545,48	
<b>Titolo 2</b>	<b>SPESE IN CONTO CAPITALE</b>	RS	0,00	PR	0,00	R	0,00		EP	0,00	
		CP	11.400.000,00	PC	0,00	I	4.000.000,00	ECP	7.400.000,00	EC	4.000.000,00
		CS	11.400.000,00	TP	0,00	FPV	0,00		TR	4.000.000,00	
<b>Titolo 3</b>	<b>SPESE PER INCREMENTO ATTIVITA' FINANZIARIE</b>	RS	0,00	PR	0,00	R	0,00		EP	0,00	
		CP	0,00	PC	0,00	I	0,00	ECP	0,00	EC	0,00
		CS	0,00	TP	0,00	FPV	0,00		TR	0,00	
<b>Totale Programma</b>	<b>03 RIFIUTI</b>	RS	1.808.456,95	PR	157.911,47	R	0,00		EP	1.650.545,48	
		CP	144.265.000,00	PC	132.863.360,00	I	136.863.360,00	ECP	7.401.640,00	EC	4.000.000,00
		CS	146.073.456,95	TP	133.021.271,47	FPV	0,00		TR	5.650.545,48	
<b>0908 Programma</b>	<b>08 QUALITÀ DELL'ARIA E RIDUZIONE DELL'INQUINAMENTO</b>										
<b>Titolo 1</b>	<b>SPESE CORRENTI</b>	RS	485.647,76	PR	452.097,21	R	-6.071,43		EP	27.479,12	
		CP	2.966.075,73	PC	2.369.818,00	I	2.907.917,15	ECP	54.424,88	EC	538.099,15
		CS	3.447.989,79	TP	2.821.915,21	FPV	3.733,70		TR	565.578,27	
<b>Titolo 2</b>	<b>SPESE IN CONTO CAPITALE</b>	RS	0,00	PR	0,00	R	0,00		EP	0,00	
		CP	0,00	PC	0,00	I	0,00	ECP	0,00	EC	0,00

**CONTO DEL BILANCIO CONSOLIDATO CON GLI ORGANISMI STRUMENTALI – GESTIONE DELLE SPESE**

MISSIONE, PROGRAMMA, TITOLO	DENOMINAZIONE	RESIDUI PASSIVI AL 1/1/2017 (RS)		PAGAMENTI IN C/RESIDUI (PR)		RIACCERTAMENTO RESIDUI (R)		RESIDUI PASSIVI DA ESERCIZI PRECEDENTI (EP=RS-PR+R)	
		PREVISIONI DEFINITIVE DI COMPETENZA (CP)		PAGAMENTI IN C//COMPETENZA (PC)		IMPEGNI (I)		ECONOMIE DI COMPETENZA (ECP=CP-I-FPV)	
		PREVISIONI DEFINITIVE DI CASSA (CS)		TOTALE PAGAMENTI (TP=PR+PC)		FONDO PLURIENNALE VINCOLATO (FPV)		TOTALE RESIDUI PASSIVI DA RIPORTARE (TR=EP+EC)	
		CS	0,00	TP	0,00	FPV	0,00	TR	0,00
Totale Programma	08 QUALITÀ DELL'ARIA E RIDUZIONE DELL'INQUINAMENTO	RS	485.647,76	PR	452.097,21	R	-6.071,43	EP	27.479,12
		CP	2.966.075,73	PC	2.369.818,00	I	2.907.917,15	ECP	54.424,88
		CS	3.447.989,79	TP	2.821.915,21	FPV	3.733,70	TR	565.578,27
Totale MISSIONE 09	SVILUPPO SOSTENIBILE E TUTELA DEL TERRITORIO E DELL'AMBIENTE	RS	10.058.481,25	PR	3.625.356,37	R	-579.547,41	EP	5.853.577,47
		CP	191.536.460,20	PC	155.553.421,52	I	163.153.294,52	ECP	15.211.610,45
		CS	184.633.604,27	TP	159.178.777,89	FPV	13.171.555,23	TR	13.453.450,47

**CONTO DEL BILANCIO CONSOLIDATO CON GLI ORGANISMI STRUMENTALI – GESTIONE DELLE SPESE**

Pag. 190

MISSIONE, PROGRAMMA, TITOLO	DENOMINAZIONE	RESIDUI PASSIVI AL 1/1/2017 (RS)		PAGAMENTI IN C/RESIDUI (PR)		RIACCERTAMENTO RESIDUI (R)		RESIDUI PASSIVI DA ESERCIZI PRECEDENTI (EP=RS-PR+R)			
		PREVISIONI DEFINITIVE DI COMPETENZA (CP)		PAGAMENTI IN C//COMPETENZA (PC)		IMPEGNI (I)		ECONOMIE DI COMPETENZA (ECP=CP-I-FPV)			
		PREVISIONI DEFINITIVE DI CASSA (CS)		TOTALE PAGAMENTI (TP=PR+PC)		FONDO PLURIENNALE VINCOLATO (FPV)		TOTALE RESIDUI PASSIVI DA RIPORTARE (TR=EP+EC)			
<b>MISSIONE</b>	<b>10</b>	<b>TRASPORTI E DIRITTO ALLA MOBILITÀ</b>									
<b>1002</b>	<b>Programma</b>	<b>02</b>	<b>TRASPORTO PUBBLICO LOCALE</b>								
<b>Titolo 1</b>	<b>SPESE CORRENTI</b>	RS	23.199.130,50	PR	23.164.051,03	R	-10.119,47	EP	24.960,00		
		CP	114.506.077,66	PC	92.794.401,21	I	114.073.804,61	ECP	432.273,05		
		CS	137.705.208,16	TP	115.958.452,24	FPV	0,00	TR	21.304.363,40		
<b>Titolo 2</b>	<b>SPESE IN CONTO CAPITALE</b>	RS	812.489,78	PR	4.225,62	R	0,00	EP	808.264,16		
		CP	41.523.039,67	PC	7.341.366,88	I	7.917.329,42	ECP	25.921.916,59		
		CS	28.915.434,27	TP	7.345.592,50	FPV	7.683.793,66	TR	1.384.226,70		
<b>Titolo 3</b>	<b>SPESE PER INCREMENTO ATTIVITA' FINANZIARIE</b>	RS	0,00	PR	0,00	R	0,00	EP	0,00		
		CP	0,00	PC	0,00	I	0,00	ECP	0,00		
		CS	0,00	TP	0,00	FPV	0,00	TR	0,00		
<b>Totale Programma</b>	<b>02</b>	<b>TRASPORTO PUBBLICO LOCALE</b>	<b>RS</b>	<b>24.011.620,28</b>	<b>PR</b>	<b>23.168.276,65</b>	<b>R</b>	<b>-10.119,47</b>	<b>EP</b>	<b>833.224,16</b>	
			<b>CP</b>	<b>156.029.117,33</b>	<b>PC</b>	<b>100.135.768,09</b>	<b>I</b>	<b>121.991.134,03</b>	<b>ECP</b>	<b>26.354.189,64</b>	
			<b>CS</b>	<b>166.620.642,43</b>	<b>TP</b>	<b>123.304.044,74</b>	<b>FPV</b>	<b>7.683.793,66</b>	<b>TR</b>	<b>22.688.590,10</b>	
<b>1005</b>	<b>Programma</b>	<b>05</b>	<b>VIABILITA' E INFRASTRUTTURE STRADALI</b>								
<b>Titolo 1</b>	<b>SPESE CORRENTI</b>	RS	6.435.611,04	PR	4.443.148,27	R	-288.312,30	EP	1.704.150,47		
		CP	33.747.071,79	PC	26.648.081,89	I	32.424.476,70	ECP	1.321.867,09		
		CS	40.181.954,83	TP	31.091.230,16	FPV	728,00	TR	7.480.545,28		
<b>Titolo 2</b>	<b>SPESE IN CONTO CAPITALE</b>	RS	7.174.197,40	PR	4.718.085,13	R	-19,23	EP	2.456.093,04		
		CP	80.974.551,23	PC	24.449.989,49	I	25.134.242,59	ECP	16.694.957,03		
		CS	36.107.539,73	TP	29.168.074,62	FPV	39.145.351,61	TR	3.140.346,14		
<b>Titolo 3</b>	<b>SPESE PER INCREMENTO ATTIVITA' FINANZIARIE</b>	RS	0,00	PR	0,00	R	0,00	EP	0,00		

**CONTO DEL BILANCIO CONSOLIDATO CON GLI ORGANISMI STRUMENTALI – GESTIONE DELLE SPESE**

MISSIONE, PROGRAMMA, TITOLO	DENOMINAZIONE	RESIDUI PASSIVI AL 1/1/2017 (RS)		PAGAMENTI IN C/RESIDUI (PR)		RIACCERTAMENTO RESIDUI (R)		RESIDUI PASSIVI DA ESERCIZI PRECEDENTI (EP=RS-PR+R)	
		PREVISIONI DEFINITIVE DI COMPETENZA (CP)		PAGAMENTI IN C//COMPETENZA (PC)		IMPEGNI (I)		ECONOMIE DI COMPETENZA (ECP=CP-I-FPV)	
		PREVISIONI DEFINITIVE DI CASSA (CS)		TOTALE PAGAMENTI (TP=PR+PC)		FONDO PLURIENNALE VINCOLATO (FPV)		TOTALE RESIDUI PASSIVI DA RIPORTARE (TR=EP+EC)	
		CP	0,00	PC	0,00	I	0,00	ECP	0,00
		CS	0,00	TP	0,00	FPV	0,00		TR
<b>Totale Programma</b>	<b>05 VIABILITA' E INFRASTRUTTURE STRADALI</b>	RS	<b>13.609.808,44</b>	PR	<b>9.161.233,40</b>	R	<b>-288.331,53</b>		EP
		CP	<b>114.721.623,02</b>	PC	<b>51.098.071,38</b>	I	<b>57.558.719,29</b>	ECP	<b>18.016.824,12</b>
		CS	<b>76.289.494,56</b>	TP	<b>60.259.304,78</b>	FPV	<b>39.146.079,61</b>		TR
<b>Totale MISSIONE 10</b>	<b>TRASPORTI E DIRITTO ALLA MOBILITÀ</b>	RS	<b>37.621.428,72</b>	PR	<b>32.329.510,05</b>	R	<b>-298.451,00</b>		EP
		CP	<b>270.750.740,35</b>	PC	<b>151.233.839,47</b>	I	<b>179.549.853,32</b>	ECP	<b>44.371.013,76</b>
		CS	<b>242.910.136,99</b>	TP	<b>183.563.349,52</b>	FPV	<b>46.829.873,27</b>		TR

**CONTO DEL BILANCIO CONSOLIDATO CON GLI ORGANISMI STRUMENTALI – GESTIONE DELLE SPESE**

MISSIONE, PROGRAMMA, TITOLO	DENOMINAZIONE	RESIDUI PASSIVI AL 1/1/2017 (RS)		PAGAMENTI IN C/RESIDUI (PR)		RIACCERTAMENTO RESIDUI (R)		RESIDUI PASSIVI DA ESERCIZI PRECEDENTI (EP=RS-PR+R)		
		PREVISIONI DEFINITIVE DI COMPETENZA (CP)		PAGAMENTI IN C//COMPETENZA (PC)		IMPEGNI (I)		ECONOMIE DI COMPETENZA (ECP=CP-I-FPV)		
		PREVISIONI DEFINITIVE DI CASSA (CS)		TOTALE PAGAMENTI (TP=PR+PC)		FONDO PLURIENNALE VINCOLATO (FPV)		TOTALE RESIDUI PASSIVI DA RIPORTARE (TR=EP+EC)		
<b>MISSIONE</b>	<b>11</b>	<b>SOCCORSO CIVILE</b>								
<b>1101 Programma</b>	<b>01</b>	<b>SISTEMA DI PROTEZIONE CIVILE</b>								
<b>Titolo 1</b>	<b>SPESE CORRENTI</b>	RS	392.779,14	PR	314.458,26	R	-32.727,02	EP	45.593,86	
		CP	2.905.177,81	PC	1.497.845,54	I	2.067.662,86	ECP	837.514,95	
		CS	3.297.956,95	TP	1.812.303,80	FPV	0,00	TR	615.411,18	
<b>Titolo 2</b>	<b>SPESE IN CONTO CAPITALE</b>	RS	320,86	PR	320,86	R	0,00	EP	0,00	
		CP	0,00	PC	0,00	I	0,00	ECP	0,00	
		CS	320,86	TP	320,86	FPV	0,00	TR	0,00	
<b>Totale Programma</b>	<b>01 SISTEMA DI PROTEZIONE CIVILE</b>	RS	<b>393.100,00</b>	PR	<b>314.779,12</b>	R	<b>-32.727,02</b>	EP	<b>45.593,86</b>	
		CP	<b>2.905.177,81</b>	PC	<b>1.497.845,54</b>	I	<b>2.067.662,86</b>	ECP	<b>837.514,95</b>	
		CS	<b>3.298.277,81</b>	TP	<b>1.812.624,66</b>	FPV	<b>0,00</b>	TR	<b>615.411,18</b>	
<b>Totale MISSIONE 11</b>	<b>SOCCORSO CIVILE</b>	RS	<b>393.100,00</b>	PR	<b>314.779,12</b>	R	<b>-32.727,02</b>	EP	<b>45.593,86</b>	
		CP	<b>2.905.177,81</b>	PC	<b>1.497.845,54</b>	I	<b>2.067.662,86</b>	ECP	<b>837.514,95</b>	
		CS	<b>3.298.277,81</b>	TP	<b>1.812.624,66</b>	FPV	<b>0,00</b>	TR	<b>615.411,18</b>	

**CONTO DEL BILANCIO CONSOLIDATO CON GLI ORGANISMI STRUMENTALI – GESTIONE DELLE SPESE**

MISSIONE, PROGRAMMA, TITOLO	DENOMINAZIONE	RESIDUI PASSIVI AL 1/1/2017 (RS)		PAGAMENTI IN C/RESIDUI (PR)		RIACCERTAMENTO RESIDUI (R)		RESIDUI PASSIVI DA ESERCIZI PRECEDENTI (EP=RS-PR+R)		
		PREVISIONI DEFINITIVE DI COMPETENZA (CP)		PAGAMENTI IN C//COMPETENZA (PC)		IMPEGNI (I)		ECONOMIE DI COMPETENZA (ECP=CP-I-FPV)		
		PREVISIONI DEFINITIVE DI CASSA (CS)		TOTALE PAGAMENTI (TP=PR+PC)		FONDO PLURIENNALE VINCOLATO (FPV)		TOTALE RESIDUI PASSIVI DA RIPORTARE (TR=EP+EC)		
<b>MISSIONE</b>	<b>12</b>	<b>DIRITTI SOCIALI, POLITICHE SOCIALI E FAMIGLIA</b>								
<b>1201 Programma</b>	<b>01</b>	<b>INTERVENTI PER L'INFANZIA E I MINORI E PER ASILI NIDO</b>								
<b>Titolo 1</b>	<b>SPESE CORRENTI</b>	RS	7.155.685,67	PR	6.159.135,21	R	-247.344,61	EP	749.205,85	
		CP	49.341.844,87	PC	41.620.482,45	I	48.794.767,92	ECP	491.268,53	
		CS	56.441.722,12	TP	47.779.617,66	FPV	55.808,42	TR	7.923.491,32	
<b>Titolo 2</b>	<b>SPESE IN CONTO CAPITALE</b>	RS	0,00	PR	0,00	R	0,00	EP	0,00	
		CP	453.076,30	PC	220.062,27	I	300.707,06	ECP	6.556,49	
		CS	302.972,77	TP	220.062,27	FPV	145.812,75	TR	80.644,79	
<b>Totale Programma</b>	<b>01</b>	<b>INTERVENTI PER L'INFANZIA E I MINORI E PER ASILI NIDO</b>	<b>7.155.685,67</b>	<b>6.159.135,21</b>	<b>-247.344,61</b>	<b>EP</b>	<b>749.205,85</b>			
			<b>49.794.921,17</b>	<b>41.840.544,72</b>	<b>49.095.474,98</b>	<b>ECP</b>	<b>497.825,02</b>	<b>EC</b>	<b>7.254.930,26</b>	
			<b>56.744.694,89</b>	<b>47.999.679,93</b>	<b>201.621,17</b>	<b>TR</b>	<b>8.004.136,11</b>			
<b>1202 Programma</b>	<b>02</b>	<b>INTERVENTI PER LA DISABILITA'</b>								
<b>Titolo 1</b>	<b>SPESE CORRENTI</b>	RS	2.572.709,80	PR	2.293.913,25	R	-21.866,30	EP	256.930,25	
		CP	3.920.543,72	PC	2.367.116,26	I	3.848.748,31	ECP	71.795,41	
		CS	6.493.253,52	TP	4.661.029,51	FPV	0,00	TR	1.738.562,30	
<b>Totale Programma</b>	<b>02</b>	<b>INTERVENTI PER LA DISABILITA'</b>	<b>2.572.709,80</b>	<b>2.293.913,25</b>	<b>-21.866,30</b>	<b>EP</b>	<b>256.930,25</b>			
			<b>3.920.543,72</b>	<b>2.367.116,26</b>	<b>3.848.748,31</b>	<b>ECP</b>	<b>71.795,41</b>	<b>EC</b>	<b>1.481.632,05</b>	
			<b>6.493.253,52</b>	<b>4.661.029,51</b>	<b>0,00</b>	<b>TR</b>	<b>1.738.562,30</b>			
<b>1203 Programma</b>	<b>03</b>	<b>INTERVENTI PER GLI ANZIANI</b>								
<b>Titolo 1</b>	<b>SPESE CORRENTI</b>	RS	1.534.786,40	PR	1.301.891,11	R	-44.619,78	EP	188.275,51	
		CP	8.098.375,12	PC	6.151.466,61	I	8.025.776,73	ECP	71.258,39	
								EC	1.874.310,12	

**CONTO DEL BILANCIO CONSOLIDATO CON GLI ORGANISMI STRUMENTALI – GESTIONE DELLE SPESE**

MISSIONE, PROGRAMMA, TITOLO	DENOMINAZIONE	RESIDUI PASSIVI AL 1/1/2017 (RS)		PAGAMENTI IN C/RESIDUI (PR)		RIACCERTAMENTO RESIDUI (R)		RESIDUI PASSIVI DA ESERCIZI PRECEDENTI (EP=RS-PR+R)			
		PREVISIONI DEFINITIVE DI COMPETENZA (CP)		PAGAMENTI IN C//COMPETENZA (PC)		IMPEGNI (I)		ECONOMIE DI COMPETENZA (ECP=CP-I-FPV)			
		PREVISIONI DEFINITIVE DI CASSA (CS)		TOTALE PAGAMENTI (TP=PR+PC)		FONDO PLURIENNALE VINCOLATO (FPV)		TOTALE RESIDUI PASSIVI DA RIPORTARE (TR=EP+EC)			
		CS	9.631.821,52	TP	7.453.357,72	FPV	1.340,00		TR	2.062.585,63	
<b>Titolo 2</b>	<b>SPESE IN CONTO CAPITALE</b>	RS	0,00	PR	0,00	R	0,00		EP	0,00	
		CP	1.138,00	PC	0,00	I	0,00	ECP	0,00	EC	0,00
		CS	0,00	TP	0,00	FPV	1.138,00		TR	0,00	
<b>Totale Programma</b>	<b>03 INTERVENTI PER GLI ANZIANI</b>	RS	<b>1.534.786,40</b>	PR	<b>1.301.891,11</b>	R	<b>-44.619,78</b>		EP	<b>188.275,51</b>	
		CP	<b>8.099.513,12</b>	PC	<b>6.151.466,61</b>	I	<b>8.025.776,73</b>	ECP	<b>71.258,39</b>	EC	<b>1.874.310,12</b>
		CS	<b>9.631.821,52</b>	TP	<b>7.453.357,72</b>	FPV	<b>2.478,00</b>		TR	<b>2.062.585,63</b>	
<b>1204 Programma</b>	<b>04 INTERVENTI PER I SOGGETTI A RISCHIO DI ESCLUSIONE SOCIALE</b>										
<b>Titolo 1</b>	<b>SPESE CORRENTI</b>	RS	5.935.543,12	PR	4.780.353,75	R	-125.819,64		EP	1.029.369,73	
		CP	21.573.109,98	PC	14.887.933,76	I	19.380.756,28	ECP	2.192.353,70	EC	4.492.822,52
		CS	27.508.653,10	TP	19.668.287,51	FPV	0,00		TR	5.522.192,25	
<b>Titolo 2</b>	<b>SPESE IN CONTO CAPITALE</b>	RS	9.695,23	PR	9.695,23	R	0,00		EP	0,00	
		CP	775.390,29	PC	151.850,87	I	151.850,87	ECP	1.783,65	EC	0,00
		CS	163.329,75	TP	161.546,10	FPV	621.755,77		TR	0,00	
<b>Totale Programma</b>	<b>04 INTERVENTI PER I SOGGETTI A RISCHIO DI ESCLUSIONE SOCIALE</b>	RS	<b>5.945.238,35</b>	PR	<b>4.790.048,98</b>	R	<b>-125.819,64</b>		EP	<b>1.029.369,73</b>	
		CP	<b>22.348.500,27</b>	PC	<b>15.039.784,63</b>	I	<b>19.532.607,15</b>	ECP	<b>2.194.137,35</b>	EC	<b>4.492.822,52</b>
		CS	<b>27.671.982,85</b>	TP	<b>19.829.833,61</b>	FPV	<b>621.755,77</b>		TR	<b>5.522.192,25</b>	
<b>1206 Programma</b>	<b>06 INTERVENTI PER IL DIRITTO ALLA CASA</b>										
<b>Titolo 1</b>	<b>SPESE CORRENTI</b>	RS	2.558.124,58	PR	766.446,46	R	-146.466,42		EP	1.645.211,70	
		CP	2.466.374,26	PC	1.456.181,91	I	1.687.113,00	ECP	779.261,26	EC	230.931,09
		CS	5.024.498,84	TP	2.222.628,37	FPV	0,00		TR	1.876.142,79	

**CONTO DEL BILANCIO CONSOLIDATO CON GLI ORGANISMI STRUMENTALI – GESTIONE DELLE SPESE**

MISSIONE, PROGRAMMA, TITOLO	DENOMINAZIONE	RESIDUI PASSIVI AL 1/1/2017 (RS)		PAGAMENTI IN C/RESIDUI (PR)		RIACCERTAMENTO RESIDUI (R)		RESIDUI PASSIVI DA ESERCIZI PRECEDENTI (EP=RS-PR+R)			
		PREVISIONI DEFINITIVE DI COMPETENZA (CP)		PAGAMENTI IN C//COMPETENZA (PC)		IMPEGNI (I)		ECONOMIE DI COMPETENZA (ECP=CP-I-FPV)		RESIDUI PASSIVI DA ESERCIZIO DI COMPETENZA (EC=I-PC)	
		PREVISIONI DEFINITIVE DI CASSA (CS)		TOTALE PAGAMENTI (TP=PR+PC)		FONDO PLURIENNALE VINCOLATO (FPV)				TOTALE RESIDUI PASSIVI DA RIPORTARE (TR=EP+EC)	
<b>Titolo 2</b>	<b>SPESE IN CONTO CAPITALE</b>	RS	840,56	PR	840,56	R	0,00		EP	0,00	
		CP	8.190.593,28	PC	1.083.896,44	I	1.145.569,51	ECP	1.594.150,17	EC	61.673,07
		CS	2.064.481,35	TP	1.084.737,00	FPV	5.450.873,60		TR	61.673,07	
<b>Totale Programma</b>	<b>06 INTERVENTI PER IL DIRITTO ALLA CASA</b>	RS	<b>2.558.965,14</b>	PR	<b>767.287,02</b>	R	<b>-146.466,42</b>		EP	<b>1.645.211,70</b>	
		CP	<b>10.656.967,54</b>	PC	<b>2.540.078,35</b>	I	<b>2.832.682,51</b>	ECP	<b>2.373.411,43</b>	EC	<b>292.604,16</b>
		CS	<b>7.088.980,19</b>	TP	<b>3.307.365,37</b>	FPV	<b>5.450.873,60</b>		TR	<b>1.937.815,86</b>	
<b>1207 Programma</b>	<b>07 PROGRAMMAZIONE E GOVERNO DELLA RETE DEI SERVIZI SOCIO SANITARI E SOCIALI</b>										
<b>Titolo 1</b>	<b>SPESE CORRENTI</b>	RS	198.374,90	PR	144.613,88	R	-12.808,17		EP	40.952,85	
		CP	2.053.254,80	PC	1.807.012,83	I	2.049.740,64	ECP	3.514,16	EC	242.727,81
		CS	2.251.629,70	TP	1.951.626,71	FPV	0,00		TR	283.680,66	
<b>Titolo 2</b>	<b>SPESE IN CONTO CAPITALE</b>	RS	0,00	PR	0,00	R	0,00		EP	0,00	
		CP	60.185,00	PC	0,00	I	0,00	ECP	18.250,55	EC	0,00
		CS	185,00	TP	0,00	FPV	41.934,45		TR	0,00	
<b>Totale Programma</b>	<b>07 PROGRAMMAZIONE E GOVERNO DELLA RETE DEI SERVIZI SOCIO SANITARI E SOCIALI</b>	RS	<b>198.374,90</b>	PR	<b>144.613,88</b>	R	<b>-12.808,17</b>		EP	<b>40.952,85</b>	
		CP	<b>2.113.439,80</b>	PC	<b>1.807.012,83</b>	I	<b>2.049.740,64</b>	ECP	<b>21.764,71</b>	EC	<b>242.727,81</b>
		CS	<b>2.251.814,70</b>	TP	<b>1.951.626,71</b>	FPV	<b>41.934,45</b>		TR	<b>283.680,66</b>	
<b>1209 Programma</b>	<b>09 SERVIZIO NECROSCOPICO E CIMITERIALE</b>										
<b>Titolo 1</b>	<b>SPESE CORRENTI</b>	RS	994.017,39	PR	526.078,21	R	-50.687,02		EP	417.252,16	
		CP	5.620.498,88	PC	4.510.354,09	I	5.524.788,57	ECP	57.138,99	EC	1.014.434,48
		CS	6.575.944,95	TP	5.036.432,30	FPV	38.571,32		TR	1.431.686,64	
<b>Titolo 2</b>	<b>SPESE IN CONTO CAPITALE</b>	RS	73.956,40	PR	73.956,40	R	0,00		EP	0,00	
		CP	3.896.955,53	PC	277.109,33	I	517.292,67	ECP	323.151,14	EC	240.183,34



**CONTO DEL BILANCIO CONSOLIDATO CON GLI ORGANISMI STRUMENTALI – GESTIONE DELLE SPESE**

MISSIONE, PROGRAMMA, TITOLO	DENOMINAZIONE	RESIDUI PASSIVI AL 1/1/2017 (RS)		PAGAMENTI IN C/RESIDUI (PR)		RIACCERTAMENTO RESIDUI (R)		RESIDUI PASSIVI DA ESERCIZI PRECEDENTI (EP=RS-PR+R)			
		PREVISIONI DEFINITIVE DI COMPETENZA (CP)		PAGAMENTI IN C//COMPETENZA (PC)		IMPEGNI (I)		ECONOMIE DI COMPETENZA (ECP=CP-I-FPV)			
		PREVISIONI DEFINITIVE DI CASSA (CS)		TOTALE PAGAMENTI (TP=PR+PC)		FONDO PLURIENNALE VINCOLATO (FPV)		TOTALE RESIDUI PASSIVI DA RIPORTARE (TR=EP+EC)			
		CS	614.400,21	TP	351.065,73	FPV	3.056.511,72		TR	240.183,34	
<b>Titolo 3</b>	<b>SPESE PER INCREMENTO ATTIVITA' FINANZIARIE</b>	RS	0,00	PR	0,00	R	0,00		EP	0,00	
		CP	0,00	PC	0,00	I	0,00	ECP	0,00	EC	0,00
		CS	0,00	TP	0,00	FPV	0,00		TR	0,00	
<b>Totale Programma</b>	<b>09 SERVIZIO NECROSCOPICO E CIMITERIALE</b>	RS	1.067.973,79	PR	600.034,61	R	-50.687,02		EP	417.252,16	
		CP	9.517.454,41	PC	4.787.463,42	I	6.042.081,24	ECP	380.290,13	EC	1.254.617,82
		CS	7.190.345,16	TP	5.387.498,03	FPV	3.095.083,04		TR	1.671.869,98	
<b>Totale MISSIONE 12</b>	<b>DIRITTI SOCIALI, POLITICHE SOCIALI E FAMIGLIA</b>	RS	21.033.734,05	PR	16.056.924,06	R	-649.611,94		EP	4.327.198,05	
		CP	106.451.340,03	PC	74.533.466,82	I	91.427.111,56	ECP	5.610.482,44	EC	16.893.644,74
		CS	117.072.892,83	TP	90.590.390,88	FPV	9.413.746,03		TR	21.220.842,79	

**CONTO DEL BILANCIO CONSOLIDATO CON GLI ORGANISMI STRUMENTALI – GESTIONE DELLE SPESE**

MISSIONE, PROGRAMMA, TITOLO	DENOMINAZIONE	RESIDUI PASSIVI AL 1/1/2017 (RS)		PAGAMENTI IN C/RESIDUI (PR)		RIACCERTAMENTO RESIDUI (R)		RESIDUI PASSIVI DA ESERCIZI PRECEDENTI (EP=RS-PR+R)		
		PREVISIONI DEFINITIVE DI COMPETENZA (CP)		PAGAMENTI IN C//COMPETENZA (PC)		IMPEGNI (I)		ECONOMIE DI COMPETENZA (ECP=CP-I-FPV)		
		PREVISIONI DEFINITIVE DI CASSA (CS)		TOTALE PAGAMENTI (TP=PR+PC)		FONDO PLURIENNALE VINCOLATO (FPV)		TOTALE RESIDUI PASSIVI DA RIPORTARE (TR=EP+EC)		
<b>MISSIONE</b>	<b>13</b>	<b>TUTELA DELLA SALUTE</b>								
<b>1307</b>	<b>Programma</b>	<b>07</b>	<b>ULTERIORI SPESE IN MATERIA SANITARIA</b>							
<b>Titolo 1</b>	<b>SPESE CORRENTI</b>	RS	138.667,51	PR	126.589,94	R	-6.577,39	EP	5.500,18	
		CP	814.745,66	PC	533.325,68	I	757.928,85	ECP	56.816,81	
		CS	953.413,17	TP	659.915,62	FPV	0,00	TR	230.103,35	
<b>Titolo 2</b>	<b>SPESE IN CONTO CAPITALE</b>	RS	0,00	PR	0,00	R	0,00	EP	0,00	
		CP	35.397,10	PC	0,00	I	0,00	ECP	0,00	
		CS	0,00	TP	0,00	FPV	35.397,10	TR	0,00	
<b>Totale Programma</b>	<b>07</b>	<b>ULTERIORI SPESE IN MATERIA SANITARIA</b>								
		RS	<b>138.667,51</b>	PR	<b>126.589,94</b>	R	<b>-6.577,39</b>	EP	<b>5.500,18</b>	
		CP	<b>850.142,76</b>	PC	<b>533.325,68</b>	I	<b>757.928,85</b>	ECP	<b>56.816,81</b>	
		CS	<b>953.413,17</b>	TP	<b>659.915,62</b>	FPV	<b>35.397,10</b>	TR	<b>230.103,35</b>	
<b>Totale MISSIONE 13</b>	<b>TUTELA DELLA SALUTE</b>	RS	<b>138.667,51</b>	PR	<b>126.589,94</b>	R	<b>-6.577,39</b>	EP	<b>5.500,18</b>	
		CP	<b>850.142,76</b>	PC	<b>533.325,68</b>	I	<b>757.928,85</b>	ECP	<b>56.816,81</b>	
		CS	<b>953.413,17</b>	TP	<b>659.915,62</b>	FPV	<b>35.397,10</b>	TR	<b>230.103,35</b>	

**CONTO DEL BILANCIO CONSOLIDATO CON GLI ORGANISMI STRUMENTALI – GESTIONE DELLE SPESE**

MISSIONE, PROGRAMMA, TITOLO	DENOMINAZIONE	RESIDUI PASSIVI AL 1/1/2017 (RS)		PAGAMENTI IN C/RESIDUI (PR)		RIACCERTAMENTO RESIDUI (R)		RESIDUI PASSIVI DA ESERCIZI PRECEDENTI (EP=RS-PR+R)		
		PREVISIONI DEFINITIVE DI COMPETENZA (CP)		PAGAMENTI IN C//COMPETENZA (PC)		IMPEGNI (I)		ECONOMIE DI COMPETENZA (ECP=CP-I-FPV)		
		PREVISIONI DEFINITIVE DI CASSA (CS)		TOTALE PAGAMENTI (TP=PR+PC)		FONDO PLURIENNALE VINCOLATO (FPV)		TOTALE RESIDUI PASSIVI DA RIPORTARE (TR=EP+EC)		
<b>MISSIONE</b>	<b>14</b>	<b>SVILUPPO ECONOMICO E COMPETITIVITÀ</b>								
<b>1401 Programma</b>	<b>01</b>	<b>INDUSTRIA, E PMI E ARTIGIANATO</b>								
<b>Titolo 1</b>	<b>SPESE CORRENTI</b>	RS	0,00	PR	0,00	R	0,00	EP	0,00	
		CP	0,00	PC	0,00	I	0,00	ECP	0,00	
		CS	0,00	TP	0,00	FPV	0,00	TR	0,00	
<b>Titolo 2</b>	<b>SPESE IN CONTO CAPITALE</b>	RS	0,00	PR	0,00	R	0,00	EP	0,00	
		CP	0,00	PC	0,00	I	0,00	ECP	0,00	
		CS	0,00	TP	0,00	FPV	0,00	TR	0,00	
<b>Totale Programma</b>	<b>01</b>	<b>INDUSTRIA, E PMI E ARTIGIANATO</b>	<b>0,00</b>	<b>PR</b>	<b>0,00</b>	<b>R</b>	<b>0,00</b>	<b>EP</b>	<b>0,00</b>	
			<b>0,00</b>	<b>PC</b>	<b>0,00</b>	<b>I</b>	<b>0,00</b>	<b>ECP</b>	<b>0,00</b>	
			<b>0,00</b>	<b>TP</b>	<b>0,00</b>	<b>FPV</b>	<b>0,00</b>	<b>TR</b>	<b>0,00</b>	
<b>1402 Programma</b>	<b>02</b>	<b>COMMERCIO - RETI DISTRIBUTIVE - TUTELA DEI CONSUMATORI</b>								
<b>Titolo 1</b>	<b>SPESE CORRENTI</b>	RS	926.131,66	PR	415.104,00	R	-18.789,51	EP	492.238,15	
		CP	4.894.736,41	PC	3.756.135,62	I	4.640.862,50	ECP	253.873,91	
		CS	5.820.868,07	TP	4.171.239,62	FPV	0,00	TR	1.376.965,03	
<b>Titolo 2</b>	<b>SPESE IN CONTO CAPITALE</b>	RS	0,00	PR	0,00	R	0,00	EP	0,00	
		CP	3.425.609,78	PC	1.037.426,75	I	2.191.449,66	ECP	509.756,23	
		CS	2.199.761,75	TP	1.037.426,75	FPV	724.403,89	TR	1.154.022,91	
<b>Totale Programma</b>	<b>02</b>	<b>COMMERCIO - RETI DISTRIBUTIVE - TUTELA DEI CONSUMATORI</b>	<b>926.131,66</b>	<b>PR</b>	<b>415.104,00</b>	<b>R</b>	<b>-18.789,51</b>	<b>EP</b>	<b>492.238,15</b>	
			<b>8.320.346,19</b>	<b>PC</b>	<b>4.793.562,37</b>	<b>I</b>	<b>6.832.312,16</b>	<b>ECP</b>	<b>763.630,14</b>	
			<b>8.020.629,82</b>	<b>TP</b>	<b>5.208.666,37</b>	<b>FPV</b>	<b>724.403,89</b>	<b>TR</b>	<b>2.530.987,94</b>	

**CONTO DEL BILANCIO CONSOLIDATO CON GLI ORGANISMI STRUMENTALI – GESTIONE DELLE SPESE**

MISSIONE, PROGRAMMA, TITOLO	DENOMINAZIONE	RESIDUI PASSIVI AL 1/1/2017 (RS)		PAGAMENTI IN C/RESIDUI (PR)		RIACCERTAMENTO RESIDUI (R)		RESIDUI PASSIVI DA ESERCIZI PRECEDENTI (EP=RS-PR+R)			
		PREVISIONI DEFINITIVE DI COMPETENZA (CP)		PAGAMENTI IN C//COMPETENZA (PC)		IMPEGNI (I)		ECONOMIE DI COMPETENZA (ECP=CP-I-FPV)		RESIDUI PASSIVI DA ESERCIZIO DI COMPETENZA (EC=I-PC)	
		PREVISIONI DEFINITIVE DI CASSA (CS)		TOTALE PAGAMENTI (TP=PR+PC)		FONDO PLURIENNALE VINCOLATO (FPV)				TOTALE RESIDUI PASSIVI DA RIPORTARE (TR=EP+EC)	
<b>1403 Programma</b>	<b>03 RICERCA E INNOVAZIONE</b>										
<b>Titolo 1</b>	<b>SPESE CORRENTI</b>	RS	15.038,97	PR	12.803,80	R	-1.104,32		EP		1.130,85
		CP	216.877,52	PC	118.091,32	I	123.249,37	ECP	93.628,15	EC	5.158,05
		CS	231.916,49	TP	130.895,12	FPV	0,00			TR	6.288,90
<b>Titolo 2</b>	<b>SPESE IN CONTO CAPITALE</b>	RS	0,00	PR	0,00	R	0,00		EP		0,00
		CP	3.137.703,07	PC	54.685,58	I	103.929,09	ECP	1.741.558,04	EC	49.243,51
		CS	1.845.487,13	TP	54.685,58	FPV	1.292.215,94			TR	49.243,51
<b>Totale Programma</b>	<b>03 RICERCA E INNOVAZIONE</b>	RS	<b>15.038,97</b>	PR	<b>12.803,80</b>	R	<b>-1.104,32</b>		EP		<b>1.130,85</b>
		CP	<b>3.354.580,59</b>	PC	<b>172.776,90</b>	I	<b>227.178,46</b>	ECP	<b>1.835.186,19</b>	EC	<b>54.401,56</b>
		CS	<b>2.077.403,62</b>	TP	<b>185.580,70</b>	FPV	<b>1.292.215,94</b>			TR	<b>55.532,41</b>
<b>1404 Programma</b>	<b>04 RETI E ALTRI SERVIZI DI PUBBLICA UTILITA'</b>										
<b>Titolo 1</b>	<b>SPESE CORRENTI</b>	RS	651.826,19	PR	309.461,49	R	-100.335,19		EP		242.029,51
		CP	1.829.240,61	PC	1.583.969,94	I	1.806.450,58	ECP	22.790,03	EC	222.480,64
		CS	2.481.066,80	TP	1.893.431,43	FPV	0,00			TR	464.510,15
<b>Titolo 2</b>	<b>SPESE IN CONTO CAPITALE</b>	RS	0,00	PR	0,00	R	0,00		EP		0,00
		CP	0,00	PC	0,00	I	0,00	ECP	0,00	EC	0,00
		CS	0,00	TP	0,00	FPV	0,00			TR	0,00
<b>Totale Programma</b>	<b>04 RETI E ALTRI SERVIZI DI PUBBLICA UTILITA'</b>	RS	<b>651.826,19</b>	PR	<b>309.461,49</b>	R	<b>-100.335,19</b>		EP		<b>242.029,51</b>
		CP	<b>1.829.240,61</b>	PC	<b>1.583.969,94</b>	I	<b>1.806.450,58</b>	ECP	<b>22.790,03</b>	EC	<b>222.480,64</b>
		CS	<b>2.481.066,80</b>	TP	<b>1.893.431,43</b>	FPV	<b>0,00</b>			TR	<b>464.510,15</b>
<b>Totale MISSIONE 14</b>	<b>SVILUPPO ECONOMICO E COMPETITIVITÀ</b>	RS	<b>1.592.996,82</b>	PR	<b>737.369,29</b>	R	<b>-120.229,02</b>		EP		<b>735.398,51</b>
		CP	<b>13.504.167,39</b>	PC	<b>6.550.309,21</b>	I	<b>8.865.941,20</b>	ECP	<b>2.621.606,36</b>	EC	<b>2.315.631,99</b>

**CONTO DEL BILANCIO CONSOLIDATO CON GLI ORGANISMI STRUMENTALI – GESTIONE DELLE SPESE**

MISSIONE, PROGRAMMA, TITOLO	DENOMINAZIONE	RESIDUI PASSIVI AL 1/1/2017 (RS)	PAGAMENTI IN C/RESIDUI (PR)	RIACCERTAMENTO RESIDUI (R)		RESIDUI PASSIVI DA ESERCIZI PRECEDENTI (EP=RS-PR+R)
		PREVISIONI DEFINITIVE DI COMPETENZA (CP)	PAGAMENTI IN C//COMPETENZA (PC)	IMPEGNI (I)	ECONOMIE DI COMPETENZA (ECP=CP-I-FPV)	RESIDUI PASSIVI DA ESERCIZIO DI COMPETENZA (EC=I-PC)
		PREVISIONI DEFINITIVE DI CASSA (CS)	TOTALE PAGAMENTI (TP=PR+PC)	FONDO PLURIENNALE VINCOLATO (FPV)		TOTALE RESIDUI PASSIVI DA RIPORTARE (TR=EP+EC)
		CS      12.579.100,24	TP      7.287.678,50	FPV      2.016.619,83		TR      3.051.030,50

**CONTO DEL BILANCIO CONSOLIDATO CON GLI ORGANISMI STRUMENTALI – GESTIONE DELLE SPESE**

MISSIONE, PROGRAMMA, TITOLO	DENOMINAZIONE	RESIDUI PASSIVI AL 1/1/2017 (RS)		PAGAMENTI IN C/RESIDUI (PR)		RIACCERTAMENTO RESIDUI (R)		RESIDUI PASSIVI DA ESERCIZI PRECEDENTI (EP=RS-PR+R)			
		PREVISIONI DEFINITIVE DI COMPETENZA (CP)		PAGAMENTI IN C//COMPETENZA (PC)		IMPEGNI (I)		ECONOMIE DI COMPETENZA (ECP=CP-I-FPV)			
		PREVISIONI DEFINITIVE DI CASSA (CS)		TOTALE PAGAMENTI (TP=PR+PC)		FONDO PLURIENNALE VINCOLATO (FPV)		TOTALE RESIDUI PASSIVI DA RIPORTARE (TR=EP+EC)			
<b>MISSIONE</b>	<b>15</b>	<b>POLITICHE PER IL LAVORO E LA FORMAZIONE PROFESSIONALE</b>									
<b>1503 Programma</b>	<b>03</b>	<b>SOSTEGNO ALL'OCCUPAZIONE</b>									
<b>Titolo 1</b>	<b>SPESE CORRENTI</b>	RS	834.571,81	PR	708.377,63	R	-87.164,86		EP	39.029,32	
		CP	3.740.980,41	PC	2.980.355,28	I	3.712.966,30	ECP	28.014,11	EC	732.611,02
		CS	4.575.552,22	TP	3.688.732,91	FPV	0,00		TR	771.640,34	
<b>Titolo 2</b>	<b>SPESE IN CONTO CAPITALE</b>	RS	0,00	PR	0,00	R	0,00		EP	0,00	
		CP	1.624.493,31	PC	364.398,92	I	377.743,56	ECP	891.473,48	EC	13.344,64
		CS	377.743,57	TP	364.398,92	FPV	355.276,27		TR	13.344,64	
<b>Titolo 3</b>	<b>SPESE PER INCREMENTO ATTIVITA' FINANZIARIE</b>	RS	0,00	PR	0,00	R	0,00		EP	0,00	
		CP	0,00	PC	0,00	I	0,00	ECP	0,00	EC	0,00
		CS	0,00	TP	0,00	FPV	0,00		TR	0,00	
<b>Totale Programma</b>	<b>03 SOSTEGNO ALL'OCCUPAZIONE</b>	RS	<b>834.571,81</b>	PR	<b>708.377,63</b>	R	<b>-87.164,86</b>		EP	<b>39.029,32</b>	
		CP	<b>5.365.473,72</b>	PC	<b>3.344.754,20</b>	I	<b>4.090.709,86</b>	ECP	<b>919.487,59</b>	EC	<b>745.955,66</b>
		CS	<b>4.953.295,79</b>	TP	<b>4.053.131,83</b>	FPV	<b>355.276,27</b>		TR	<b>784.984,98</b>	
<b>Totale MISSIONE 15</b>	<b>POLITICHE PER IL LAVORO E LA FORMAZIONE PROFESSIONALE</b>	RS	<b>834.571,81</b>	PR	<b>708.377,63</b>	R	<b>-87.164,86</b>		EP	<b>39.029,32</b>	
		CP	<b>5.365.473,72</b>	PC	<b>3.344.754,20</b>	I	<b>4.090.709,86</b>	ECP	<b>919.487,59</b>	EC	<b>745.955,66</b>
		CS	<b>4.953.295,79</b>	TP	<b>4.053.131,83</b>	FPV	<b>355.276,27</b>		TR	<b>784.984,98</b>	

**CONTO DEL BILANCIO CONSOLIDATO CON GLI ORGANISMI STRUMENTALI – GESTIONE DELLE SPESE**

MISSIONE, PROGRAMMA, TITOLO	DENOMINAZIONE	RESIDUI PASSIVI AL 1/1/2017 (RS)		PAGAMENTI IN C/RESIDUI (PR)		RIACCERTAMENTO RESIDUI (R)		RESIDUI PASSIVI DA ESERCIZI PRECEDENTI (EP=RS-PR+R)		
		PREVISIONI DEFINITIVE DI COMPETENZA (CP)		PAGAMENTI IN C//COMPETENZA (PC)		IMPEGNI (I)		ECONOMIE DI COMPETENZA (ECP=CP-I-FPV)		
		PREVISIONI DEFINITIVE DI CASSA (CS)		TOTALE PAGAMENTI (TP=PR+PC)		FONDO PLURIENNALE VINCOLATO (FPV)		TOTALE RESIDUI PASSIVI DA RIPORTARE (TR=EP+EC)		
<b>MISSIONE</b>	<b>17</b>	<b>ENERGIA E DIVERSIFICAZIONE DELLE FONTI ENERGETICHE</b>								
<b>1701 Programma</b>	<b>01</b>	<b>FONTI ENERGETICHE</b>								
<b>Titolo 1</b>	<b>SPESE CORRENTI</b>	RS	183.015,51	PR	79.594,89	R	-9.742,92	EP	93.677,70	
		CP	751.902,51	PC	520.866,58	I	590.747,57	ECP	161.154,94	
		CS	934.918,02	TP	600.461,47	FPV	0,00	TR	163.558,69	
<b>Titolo 2</b>	<b>SPESE IN CONTO CAPITALE</b>	RS	0,00	PR	0,00	R	0,00	EP	0,00	
		CP	2.688.106,98	PC	81.190,31	I	91.851,56	ECP	2.046.938,76	
		CS	841.890,32	TP	81.190,31	FPV	549.316,66	TR	10.661,25	
<b>Totale Programma</b>	<b>01 FONTI ENERGETICHE</b>	RS	<b>183.015,51</b>	PR	<b>79.594,89</b>	R	<b>-9.742,92</b>	EP	<b>93.677,70</b>	
		CP	<b>3.440.009,49</b>	PC	<b>602.056,89</b>	I	<b>682.599,13</b>	ECP	<b>2.208.093,70</b>	
		CS	<b>1.776.808,34</b>	TP	<b>681.651,78</b>	FPV	<b>549.316,66</b>	TR	<b>174.219,94</b>	
<b>Totale MISSIONE 17</b>	<b>ENERGIA E DIVERSIFICAZIONE DELLE FONTI ENERGETICHE</b>	RS	<b>183.015,51</b>	PR	<b>79.594,89</b>	R	<b>-9.742,92</b>	EP	<b>93.677,70</b>	
		CP	<b>3.440.009,49</b>	PC	<b>602.056,89</b>	I	<b>682.599,13</b>	ECP	<b>2.208.093,70</b>	
		CS	<b>1.776.808,34</b>	TP	<b>681.651,78</b>	FPV	<b>549.316,66</b>	TR	<b>174.219,94</b>	

**CONTO DEL BILANCIO CONSOLIDATO CON GLI ORGANISMI STRUMENTALI – GESTIONE DELLE SPESE**

MISSIONE, PROGRAMMA, TITOLO	DENOMINAZIONE	RESIDUI PASSIVI AL 1/1/2017 (RS)		PAGAMENTI IN C/RESIDUI (PR)		RIACCERTAMENTO RESIDUI (R)		RESIDUI PASSIVI DA ESERCIZI PRECEDENTI (EP=RS-PR+R)				
		PREVISIONI DEFINITIVE DI COMPETENZA (CP)		PAGAMENTI IN C//COMPETENZA (PC)		IMPEGNI (I)		ECONOMIE DI COMPETENZA (ECP=CP-I-FPV)				
		PREVISIONI DEFINITIVE DI CASSA (CS)		TOTALE PAGAMENTI (TP=PR+PC)		FONDO PLURIENNALE VINCOLATO (FPV)		TOTALE RESIDUI PASSIVI DA RIPORTARE (TR=EP+EC)				
<b>MISSIONE</b>	<b>20</b>	<b>FONDI E ACCANTONAMENTI</b>										
<b>2001</b>	<b>Programma</b>	<b>01</b>	<b>FONDO DI RISERVA</b>									
	<b>Titolo 1</b>	<b>SPESE CORRENTI</b>		RS	0,00	PR	0,00	R	0,00	EP	0,00	
				CP	1.570.807,13	PC	0,00	I	0,00	ECP	1.570.807,13	
				CS	2.242.947,56	TP	0,00	FPV	0,00	TR	0,00	
	<b>Totale Programma</b>	<b>01</b>	<b>FONDO DI RISERVA</b>		RS	<b>0,00</b>	PR	<b>0,00</b>	R	<b>0,00</b>	EP	<b>0,00</b>
				CP	<b>1.570.807,13</b>	PC	<b>0,00</b>	I	<b>0,00</b>	ECP	<b>1.570.807,13</b>	
				CS	<b>2.242.947,56</b>	TP	<b>0,00</b>	FPV	<b>0,00</b>	TR	<b>0,00</b>	
<b>2002</b>	<b>Programma</b>	<b>02</b>	<b>FONDO CREDITI DI DUBBIA ESIGIBILITA'</b>									
	<b>Titolo 1</b>	<b>SPESE CORRENTI</b>		RS	7.854,00	PR	0,00	R	-7.854,00	EP	0,00	
				CP	33.284.405,45	PC	0,00	I	0,00	ECP	33.284.405,45	
				CS	7.853,51	TP	0,00	FPV	0,00	TR	0,00	
	<b>Titolo 2</b>	<b>SPESE IN CONTO CAPITALE</b>		RS	0,00	PR	0,00	R	0,00	EP	0,00	
				CP	632.688,00	PC	0,00	I	0,00	ECP	632.688,00	
				CS	0,00	TP	0,00	FPV	0,00	TR	0,00	
	<b>Totale Programma</b>	<b>02</b>	<b>FONDO CREDITI DI DUBBIA ESIGIBILITA'</b>		RS	<b>7.854,00</b>	PR	<b>0,00</b>	R	<b>-7.854,00</b>	EP	<b>0,00</b>
				CP	<b>33.917.093,45</b>	PC	<b>0,00</b>	I	<b>0,00</b>	ECP	<b>33.917.093,45</b>	
				CS	<b>7.853,51</b>	TP	<b>0,00</b>	FPV	<b>0,00</b>	TR	<b>0,00</b>	
<b>2003</b>	<b>Programma</b>	<b>03</b>	<b>ALTRI FONDI</b>									
	<b>Titolo 1</b>	<b>SPESE CORRENTI</b>		RS	0,00	PR	0,00	R	0,00	EP	0,00	
				CP	3.002.944,78	PC	0,00	I	0,00	ECP	3.002.944,78	
				CS	0,00	TP	0,00	FPV	0,00	TR	0,00	



**CONTO DEL BILANCIO CONSOLIDATO CON GLI ORGANISMI STRUMENTALI – GESTIONE DELLE SPESE**

MISSIONE, PROGRAMMA, TITOLO	DENOMINAZIONE	RESIDUI PASSIVI AL 1/1/2017 (RS)		PAGAMENTI IN C/RESIDUI (PR)		RIACCERTAMENTO RESIDUI (R)		RESIDUI PASSIVI DA ESERCIZI PRECEDENTI (EP=RS-PR+R)	
		PREVISIONI DEFINITIVE DI COMPETENZA (CP)		PAGAMENTI IN C//COMPETENZA (PC)		IMPEGNI (I)		ECONOMIE DI COMPETENZA (ECP=CP-I-FPV)	
		PREVISIONI DEFINITIVE DI CASSA (CS)		TOTALE PAGAMENTI (TP=PR+PC)		FONDO PLURIENNALE VINCOLATO (FPV)		TOTALE RESIDUI PASSIVI DA RIPORTARE (TR=EP+EC)	
Totale Programma	03 ALTRI FONDI	RS	0,00	PR	0,00	R	0,00	EP	0,00
		CP	3.002.944,78	PC	0,00	I	0,00	ECP	3.002.944,78
		CS	0,00	TP	0,00	FPV	0,00	TR	0,00
Totale MISSIONE 20	FONDI E ACCANTONAMENTI	RS	7.854,00	PR	0,00	R	-7.854,00	EP	0,00
		CP	38.490.845,36	PC	0,00	I	0,00	ECP	38.490.845,36
		CS	2.250.801,07	TP	0,00	FPV	0,00	TR	0,00

**CONTO DEL BILANCIO CONSOLIDATO CON GLI ORGANISMI STRUMENTALI – GESTIONE DELLE SPESE**

MISSIONE, PROGRAMMA, TITOLO	DENOMINAZIONE	RESIDUI PASSIVI AL 1/1/2017 (RS)		PAGAMENTI IN C/RESIDUI (PR)		RIACCERTAMENTO RESIDUI (R)		RESIDUI PASSIVI DA ESERCIZI PRECEDENTI (EP=RS-PR+R)				
		PREVISIONI DEFINITIVE DI COMPETENZA (CP)		PAGAMENTI IN C//COMPETENZA (PC)		IMPEGNI (I)		ECONOMIE DI COMPETENZA (ECP=CP-I-FPV)				
		PREVISIONI DEFINITIVE DI CASSA (CS)		TOTALE PAGAMENTI (TP=PR+PC)		FONDO PLURIENNALE VINCOLATO (FPV)		TOTALE RESIDUI PASSIVI DA RIPORTARE (TR=EP+EC)				
<b>MISSIONE</b>	<b>50</b>	<b>DEBITO PUBBLICO</b>										
<b>5001</b>	<b>Programma</b>	<b>01</b>	<b>QUOTA INTERESSI AMMORTAMENTO MUTUI E PRESTITI OBBLIGAZIONARI</b>									
	<b>Titolo 1</b>		<b>SPESE CORRENTI</b>									
			RS	49.173,87	PR	49.173,87	R	0,00		EP	0,00	
			CP	6.164.027,33	PC	5.882.383,03	I	5.971.355,65	ECP	192.671,68	EC	88.972,62
			CS	6.213.201,20	TP	5.931.556,90	FPV	0,00		TR	88.972,62	
	<b>Totale Programma</b>	<b>01</b>	<b>QUOTA INTERESSI AMMORTAMENTO MUTUI E PRESTITI OBBLIGAZIONARI</b>									
			RS	<b>49.173,87</b>	PR	<b>49.173,87</b>	R	<b>0,00</b>		EP	<b>0,00</b>	
			CP	<b>6.164.027,33</b>	PC	<b>5.882.383,03</b>	I	<b>5.971.355,65</b>	ECP	<b>192.671,68</b>	EC	<b>88.972,62</b>
			CS	<b>6.213.201,20</b>	TP	<b>5.931.556,90</b>	FPV	<b>0,00</b>		TR	<b>88.972,62</b>	
<b>5002</b>	<b>Programma</b>	<b>02</b>	<b>QUOTA CAPITALE AMMORTAMENTO MUTUI E PRESTITI OBBLIGAZIONARI</b>									
	<b>Titolo 4</b>		<b>RIMBORSO PRESTITI</b>									
			RS	0,00	PR	0,00	R	0,00		EP	0,00	
			CP	82.974.623,39	PC	81.523.912,98	I	81.523.912,98	ECP	1.450.710,41	EC	0,00
			CS	82.974.623,39	TP	81.523.912,98	FPV	0,00		TR	0,00	
	<b>Totale Programma</b>	<b>02</b>	<b>QUOTA CAPITALE AMMORTAMENTO MUTUI E PRESTITI OBBLIGAZIONARI</b>									
			RS	<b>0,00</b>	PR	<b>0,00</b>	R	<b>0,00</b>		EP	<b>0,00</b>	
			CP	<b>82.974.623,39</b>	PC	<b>81.523.912,98</b>	I	<b>81.523.912,98</b>	ECP	<b>1.450.710,41</b>	EC	<b>0,00</b>
			CS	<b>82.974.623,39</b>	TP	<b>81.523.912,98</b>	FPV	<b>0,00</b>		TR	<b>0,00</b>	
<b>Totale MISSIONE 50</b>	<b>DEBITO PUBBLICO</b>		RS	<b>49.173,87</b>	PR	<b>49.173,87</b>	R	<b>0,00</b>		EP	<b>0,00</b>	
			CP	<b>89.138.650,72</b>	PC	<b>87.406.296,01</b>	I	<b>87.495.268,63</b>	ECP	<b>1.643.382,09</b>	EC	<b>88.972,62</b>
			CS	<b>89.187.824,59</b>	TP	<b>87.455.469,88</b>	FPV	<b>0,00</b>		TR	<b>88.972,62</b>	

**CONTO DEL BILANCIO CONSOLIDATO CON GLI ORGANISMI STRUMENTALI – GESTIONE DELLE SPESE**

MISSIONE, PROGRAMMA, TITOLO	DENOMINAZIONE	RESIDUI PASSIVI AL 1/1/2017 (RS)		PAGAMENTI IN C/RESIDUI (PR)		RIACCERTAMENTO RESIDUI (R)		RESIDUI PASSIVI DA ESERCIZI PRECEDENTI (EP=RS-PR+R)		
		PREVISIONI DEFINITIVE DI COMPETENZA (CP)		PAGAMENTI IN C//COMPETENZA (PC)		IMPEGNI (I)		ECONOMIE DI COMPETENZA (ECP=CP-I-FPV)		
		PREVISIONI DEFINITIVE DI CASSA (CS)		TOTALE PAGAMENTI (TP=PR+PC)		FONDO PLURIENNALE VINCOLATO (FPV)		TOTALE RESIDUI PASSIVI DA RIPORTARE (TR=EP+EC)		
<b>MISSIONE</b>	<b>60</b>	<b>ANTICIPAZIONI FINANZIARIE</b>								
<b>6001</b>	<b>Programma</b>	<b>01</b>	<b>RESTITUZIONE ANTICIPAZIONI DI TESORERIA</b>							
<b>Titolo 5</b>	<b>CHIUSURA ANTICIPAZIONI RICEVUTE DA ISTITUTO TESORIERE/CASSIERE</b>	RS	0,00	PR	0,00	R	0,00	EP	0,00	
		CP	197.594.859,95	PC	0,00	I	0,00	ECP	197.594.859,95	
		CS	197.594.859,95	TP	0,00	FPV	0,00	TR	0,00	
<b>Totale Programma</b>	<b>01</b>	<b>RESTITUZIONE ANTICIPAZIONI DI TESORERIA</b>								
		RS	<b>0,00</b>	PR	<b>0,00</b>	R	<b>0,00</b>	EP	<b>0,00</b>	
		CP	<b>197.594.859,95</b>	PC	<b>0,00</b>	I	<b>0,00</b>	ECP	<b>197.594.859,95</b>	
		CS	<b>197.594.859,95</b>	TP	<b>0,00</b>	FPV	<b>0,00</b>	TR	<b>0,00</b>	
<b>Totale MISSIONE 60</b>	<b>ANTICIPAZIONI FINANZIARIE</b>	RS	<b>0,00</b>	PR	<b>0,00</b>	R	<b>0,00</b>	EP	<b>0,00</b>	
		CP	<b>197.594.859,95</b>	PC	<b>0,00</b>	I	<b>0,00</b>	ECP	<b>197.594.859,95</b>	
		CS	<b>197.594.859,95</b>	TP	<b>0,00</b>	FPV	<b>0,00</b>	TR	<b>0,00</b>	

**CONTO DEL BILANCIO CONSOLIDATO CON GLI ORGANISMI STRUMENTALI – GESTIONE DELLE SPESE**

MISSIONE, PROGRAMMA, TITOLO	DENOMINAZIONE	RESIDUI PASSIVI AL 1/1/2017 (RS)		PAGAMENTI IN C/RESIDUI (PR)		RIACCERTAMENTO RESIDUI (R)		RESIDUI PASSIVI DA ESERCIZI PRECEDENTI (EP=RS-PR+R)				
		PREVISIONI DEFINITIVE DI COMPETENZA (CP)		PAGAMENTI IN C//COMPETENZA (PC)		IMPEGNI (I)		ECONOMIE DI COMPETENZA (ECP=CP-I-FPV)				
		PREVISIONI DEFINITIVE DI CASSA (CS)		TOTALE PAGAMENTI (TP=PR+PC)		FONDO PLURIENNALE VINCOLATO (FPV)		TOTALE RESIDUI PASSIVI DA RIPORTARE (TR=EP+EC)				
<b>MISSIONE</b>	<b>99</b>	<b>SERVIZI PER CONTO TERZI</b>										
<b>9901</b>	<b>Programma</b>	<b>01</b>	<b>SERVIZI PER CONTO TERZI - PARTITE DI GIRO</b>									
<b>Titolo 7</b>	<b>USCITE PER CONTO TERZI E PARTITE DI GIRO</b>		RS	18.511.223,35	PR	11.469.521,56	R	-629.655,04	EP	6.412.046,75		
			CP	223.805.885,16	PC	127.506.208,09	I	141.118.007,83	ECP	82.687.877,33		
			CS	242.317.108,51	TP	138.975.729,65	FPV	0,00	TR	20.023.846,49		
<b>Totale Programma</b>	<b>01</b>	<b>SERVIZI PER CONTO TERZI - PARTITE DI GIRO</b>		RS	<b>18.511.223,35</b>	PR	<b>11.469.521,56</b>	R	<b>-629.655,04</b>	EP	<b>6.412.046,75</b>	
			CP	<b>223.805.885,16</b>	PC	<b>127.506.208,09</b>	I	<b>141.118.007,83</b>	ECP	<b>82.687.877,33</b>	EC	<b>13.611.799,74</b>
			CS	<b>242.317.108,51</b>	TP	<b>138.975.729,65</b>	FPV	<b>0,00</b>	TR	<b>20.023.846,49</b>		
<b>Totale MISSIONE 99</b>	<b>SERVIZI PER CONTO TERZI</b>		RS	<b>18.511.223,35</b>	PR	<b>11.469.521,56</b>	R	<b>-629.655,04</b>	EP	<b>6.412.046,75</b>		
			CP	<b>223.805.885,16</b>	PC	<b>127.506.208,09</b>	I	<b>141.118.007,83</b>	ECP	<b>82.687.877,33</b>	EC	<b>13.611.799,74</b>
			CS	<b>242.317.108,51</b>	TP	<b>138.975.729,65</b>	FPV	<b>0,00</b>	TR	<b>20.023.846,49</b>		
<b>TOTALE MISSIONI</b>			RS	<b>158.386.044,22</b>	PR	<b>114.207.204,79</b>	R	<b>-8.484.115,14</b>	EP	<b>35.694.724,29</b>		
			CP	<b>1.702.595.874,50</b>	PC	<b>953.098.833,44</b>	I	<b>1.074.718.013,14</b>	ECP	<b>479.360.350,27</b>	EC	<b>121.619.179,70</b>
			CS	<b>1.627.863.159,42</b>	TP	<b>1.067.306.038,23</b>	FPV	<b>148.517.511,09</b>	TR	<b>157.313.903,99</b>		
<b>TOTALE GENERALE DELLE SPESE</b>			RS	<b>158.386.044,22</b>	PR	<b>114.207.204,79</b>	R	<b>-8.484.115,14</b>	EP	<b>35.694.724,29</b>		
			CP	<b>1.702.595.874,50</b>	PC	<b>953.098.833,44</b>	I	<b>1.074.718.013,14</b>	ECP	<b>479.360.350,27</b>	EC	<b>121.619.179,70</b>
			CS	<b>1.627.863.159,42</b>	TP	<b>1.067.306.038,23</b>	FPV	<b>148.517.511,09</b>	TR	<b>157.313.903,99</b>		

**CONTO DEL BILANCIO CONSOLIDATO CON GLI ORGANISMI STRUMENTALI – RIEPILOGO GENERALE DELLE SPESE PER MISSIONE**

MISSIONE	DENOMINAZIONE	RESIDUI PASSIVI AL 1/1/2017 (RS)		PAGAMENTI IN C/RESIDUI (PR)		RIACCERTAMENTO RESIDUI (R)		RESIDUI PASSIVI DA ESERCIZI PRECEDENTI (EP=RS-PR+R)	
		PREVISIONI DEFINITIVE DI COMPETENZA (CP)		PAGAMENTI IN C//COMPETENZA (PC)		IMPEGNI (I)		ECONOMIE DI COMPETENZA (ECP=CP-I-FPV)	
		PREVISIONI DEFINITIVE DI CASSA (CS)		TOTALE PAGAMENTI (TP=PR+PC)		FONDO PLURIENNALE VINCOLATO (FPV)		TOTALE RESIDUI PASSIVI DA RIPORTARE (TR=EP+EC)	
<b>DISAVANZO DI AMMINISTRAZIONE</b>		CP	0,00						
<b>MISSIONE 01</b>	<b>SERVIZI ISTITUZIONALI, GENERALI E DI GESTIONE</b>	RS	29.890.962,00	PR	19.960.486,85	R	-3.714.909,91	EP	6.215.565,24
		CP	346.904.299,45	PC	214.751.786,77	I	235.097.960,05	ECP	64.967.487,68
		CS	318.071.992,44	TP	234.712.273,62	FPV	46.838.851,72	TR	26.561.738,52
<b>MISSIONE 02</b>	<b>GIUSTIZIA</b>	RS	980.354,60	PR	23.037,63	R	-523.397,94	EP	433.919,03
		CP	1.192.806,49	PC	405.688,15	I	425.000,91	ECP	376.752,77
		CS	1.782.108,28	TP	428.725,78	FPV	391.052,81	TR	453.231,79
<b>MISSIONE 03</b>	<b>ORDINE PUBBLICO E SICUREZZA</b>	RS	11.868.899,27	PR	9.624.704,52	R	-1.443.064,53	EP	801.130,22
		CP	49.816.640,08	PC	37.811.867,53	I	47.982.009,12	ECP	498.822,08
		CS	60.073.852,71	TP	47.436.572,05	FPV	1.335.808,88	TR	10.971.271,81
<b>MISSIONE 04</b>	<b>ISTRUZIONE E DIRITTO ALLO STUDIO</b>	RS	18.544.672,16	PR	14.258.740,95	R	-293.638,26	EP	3.992.292,95
		CP	82.479.261,80	PC	52.277.339,41	I	69.148.912,81	ECP	7.873.483,03
		CS	90.687.115,69	TP	66.536.080,36	FPV	5.456.865,96	TR	20.863.866,35
<b>MISSIONE 05</b>	<b>TUTELA E VALORIZZAZIONE DEI BENI E DELLE ATTIVITA' CULTURALI</b>	RS	4.956.050,30	PR	3.504.587,76	R	-42.956,44	EP	1.408.506,10
		CP	35.001.854,93	PC	25.817.213,86	I	28.022.678,63	ECP	5.698.331,80
		CS	36.734.502,35	TP	29.321.801,62	FPV	1.280.844,50	TR	3.613.970,87
<b>MISSIONE 06</b>	<b>POLITICHE GIOVANILI, SPORT E TEMPO LIBERO</b>	RS	794.643,54	PR	524.132,39	R	-4.192,70	EP	266.318,45
		CP	7.609.415,25	PC	3.501.707,33	I	4.127.648,73	ECP	2.893.007,70
		CS	6.030.025,51	TP	4.025.839,72	FPV	588.758,82	TR	892.259,85
<b>MISSIONE 07</b>	<b>TURISMO</b>	RS	620.137,59	PR	517.891,47	R	-30.743,33	EP	71.502,79
		CP	3.696.789,12	PC	2.889.531,34	I	3.608.155,39	ECP	50.555,84
		CS	4.278.848,82	TP	3.407.422,81	FPV	38.077,89	TR	790.126,84

**CONTO DEL BILANCIO CONSOLIDATO CON GLI ORGANISMI STRUMENTALI – RIEPILOGO GENERALE DELLE SPESE PER MISSIONE**

MISSIONE	DENOMINAZIONE	RESIDUI PASSIVI AL 1/1/2017 (RS)		PAGAMENTI IN C/RESIDUI (PR)		RIACCERTAMENTO RESIDUI (R)		RESIDUI PASSIVI DA ESERCIZI PRECEDENTI (EP=RS-PR+R)	
		PREVISIONI DEFINITIVE DI COMPETENZA (CP)		PAGAMENTI IN C//COMPETENZA (PC)		IMPEGNI (I)		ECONOMIE DI COMPETENZA (ECP=CP-I-FPV)	
		PREVISIONI DEFINITIVE DI CASSA (CS)		TOTALE PAGAMENTI (TP=PR+PC)		FONDO PLURIENNALE VINCOLATO (FPV)		TOTALE RESIDUI PASSIVI DA RIPORTARE (TR=EP+EC)	
MISSIONE 08	ASSETTO DEL TERRITORIO ED EDILIZIA ABITATIVA	RS	306.077,87	PR	296.426,44	R	-9.651,43	EP	0,00
		CP	32.061.054,44	PC	6.882.175,62	I	7.097.269,74	ECP	4.748.318,58
		CS	10.676.590,06	TP	7.178.602,06	FPV	20.215.466,12	TR	215.094,12
MISSIONE 09	SVILUPPO SOSTENIBILE E TUTELA DEL TERRITORIO E DELL'AMBIENTE	RS	10.058.481,25	PR	3.625.356,37	R	-579.547,41	EP	5.853.577,47
		CP	191.536.460,20	PC	155.553.421,52	I	163.153.294,52	ECP	15.211.610,45
		CS	184.633.604,27	TP	159.178.777,89	FPV	13.171.555,23	TR	13.453.450,47
MISSIONE 10	TRASPORTI E DIRITTO ALLA MOBILITÀ	RS	37.621.428,72	PR	32.329.510,05	R	-298.451,00	EP	4.993.467,67
		CP	270.750.740,35	PC	151.233.839,47	I	179.549.853,32	ECP	44.371.013,76
		CS	242.910.136,99	TP	183.563.349,52	FPV	46.829.873,27	TR	33.309.481,52
MISSIONE 11	SOCCORSO CIVILE	RS	393.100,00	PR	314.779,12	R	-32.727,02	EP	45.593,86
		CP	2.905.177,81	PC	1.497.845,54	I	2.067.662,86	ECP	837.514,95
		CS	3.298.277,81	TP	1.812.624,66	FPV	0,00	TR	615.411,18
MISSIONE 12	DIRITTI SOCIALI, POLITICHE SOCIALI E FAMIGLIA	RS	21.033.734,05	PR	16.056.924,06	R	-649.611,94	EP	4.327.198,05
		CP	106.451.340,03	PC	74.533.466,82	I	91.427.111,56	ECP	5.610.482,44
		CS	117.072.892,83	TP	90.590.390,88	FPV	9.413.746,03	TR	21.220.842,79
MISSIONE 13	TUTELA DELLA SALUTE	RS	138.667,51	PR	126.589,94	R	-6.577,39	EP	5.500,18
		CP	850.142,76	PC	533.325,68	I	757.928,85	ECP	56.816,81
		CS	953.413,17	TP	659.915,62	FPV	35.397,10	TR	230.103,35
MISSIONE 14	SVILUPPO ECONOMICO E COMPETITIVITÀ	RS	1.592.996,82	PR	737.369,29	R	-120.229,02	EP	735.398,51
		CP	13.504.167,39	PC	6.550.309,21	I	8.865.941,20	ECP	2.621.606,36
		CS	12.579.100,24	TP	7.287.678,50	FPV	2.016.619,83	TR	3.051.030,50
MISSIONE 15	POLITICHE PER IL LAVORO E LA FORMAZIONE PROFESSIONALE	RS	834.571,81	PR	708.377,63	R	-87.164,86	EP	39.029,32
		CP	5.365.473,72	PC	3.344.754,20	I	4.090.709,86	ECP	919.487,59

**CONTO DEL BILANCIO CONSOLIDATO CON GLI ORGANISMI STRUMENTALI – RIEPILOGO GENERALE DELLE SPESE PER MISSIONE**

MISSIONE	DENOMINAZIONE	RESIDUI PASSIVI AL 1/1/2017 (RS)		PAGAMENTI IN C/RESIDUI (PR)		RIACCERTAMENTO RESIDUI (R)		RESIDUI PASSIVI DA ESERCIZI PRECEDENTI (EP=RS-PR+R)			
		PREVISIONI DEFINITIVE DI COMPETENZA (CP)		PAGAMENTI IN C//COMPETENZA (PC)		IMPEGNI (I)		ECONOMIE DI COMPETENZA (ECP=CP-I-FPV)			
		PREVISIONI DEFINITIVE DI CASSA (CS)		TOTALE PAGAMENTI (TP=PR+PC)		FONDO PLURIENNALE VINCOLATO (FPV)		TOTALE RESIDUI PASSIVI DA RIPORTARE (TR=EP+EC)			
		CS	4.953.295,79	TP	4.053.131,83	FPV	355.276,27		TR	784.984,98	
<b>MISSIONE 17</b>	<b>ENERGIA E DIVERSIFICAZIONE DELLE FONTI ENERGETICHE</b>	RS	183.015,51	PR	79.594,89	R	-9.742,92		EP	93.677,70	
		CP	3.440.009,49	PC	602.056,89	I	682.599,13	ECP	2.208.093,70	EC	80.542,24
		CS	1.776.808,34	TP	681.651,78	FPV	549.316,66		TR	174.219,94	
<b>MISSIONE 20</b>	<b>FONDI E ACCANTONAMENTI</b>	RS	7.854,00	PR	0,00	R	-7.854,00		EP	0,00	
		CP	38.490.845,36	PC	0,00	I	0,00	ECP	38.490.845,36	EC	0,00
		CS	2.250.801,07	TP	0,00	FPV	0,00		TR	0,00	
<b>MISSIONE 50</b>	<b>DEBITO PUBBLICO</b>	RS	49.173,87	PR	49.173,87	R	0,00		EP	0,00	
		CP	89.138.650,72	PC	87.406.296,01	I	87.495.268,63	ECP	1.643.382,09	EC	88.972,62
		CS	89.187.824,59	TP	87.455.469,88	FPV	0,00		TR	88.972,62	
<b>MISSIONE 60</b>	<b>ANTICIPAZIONI FINANZIARIE</b>	RS	0,00	PR	0,00	R	0,00		EP	0,00	
		CP	197.594.859,95	PC	0,00	I	0,00	ECP	197.594.859,95	EC	0,00
		CS	197.594.859,95	TP	0,00	FPV	0,00		TR	0,00	
<b>MISSIONE 99</b>	<b>SERVIZI PER CONTO TERZI</b>	RS	18.511.223,35	PR	11.469.521,56	R	-629.655,04		EP	6.412.046,75	
		CP	223.805.885,16	PC	127.506.208,09	I	141.118.007,83	ECP	82.687.877,33	EC	13.611.799,74
		CS	242.317.108,51	TP	138.975.729,65	FPV	0,00		TR	20.023.846,49	
<b>TOTALE MISSIONI</b>		RS	<b>158.386.044,22</b>	PR	<b>114.207.204,79</b>	R	<b>-8.484.115,14</b>		EP	<b>35.694.724,29</b>	
		CP	<b>1.702.595.874,50</b>	PC	<b>953.098.833,44</b>	I	<b>1.074.718.013,14</b>	ECP	<b>479.360.350,27</b>	EC	<b>121.619.179,70</b>
		CS	<b>1.627.863.159,42</b>	TP	<b>1.067.306.038,23</b>	FPV	<b>148.517.511,09</b>		TR	<b>157.313.903,99</b>	
<b>TOTALE GENERALE DELLE SPESE</b>		RS	<b>158.386.044,22</b>	PR	<b>114.207.204,79</b>	R	<b>-8.484.115,14</b>		EP	<b>35.694.724,29</b>	
		CP	<b>1.702.595.874,50</b>	PC	<b>953.098.833,44</b>	I	<b>1.074.718.013,14</b>	ECP	<b>479.360.350,27</b>	EC	<b>121.619.179,70</b>
		CS	<b>1.627.863.159,42</b>	TP	<b>1.067.306.038,23</b>	FPV	<b>148.517.511,09</b>		TR	<b>157.313.903,99</b>	

**CONTO DEL BILANCIO CONSOLIDATO CON GLI ORGANISMI STRUMENTALI – RIEPILOGO GENERALE DELLE SPESE**

TITOLO	DENOMINAZIONE	RESIDUI PASSIVI AL 1/1/2017 (RS)		PAGAMENTI IN C/RESIDUI (PR)		RIACCERTAMENTO RESIDUI (R)		RESIDUI PASSIVI DA ESERCIZI PRECEDENTI (EP=RS-PR+R)	
		PREVISIONI DEFINITIVE DI COMPETENZA (CP)		PAGAMENTI IN C//COMPETENZA (PC)		IMPEGNI (I)		ECONOMIE DI COMPETENZA (ECP=CP-I-FPV)	
		PREVISIONI DEFINITIVE DI CASSA (CS)		TOTALE PAGAMENTI (TP=PR+PC)		FONDO PLURIENNALE VINCOLATO (FPV)		TOTALE RESIDUI PASSIVI DA RIPORTARE (TR=EP+EC)	
<b>DISAVANZO DI AMMINISTRAZIONE</b>		CP	0,00						
<b>TITOLO 1</b>	<b>SPESE CORRENTI</b>	RS	129.641.083,08	PR	96.056.874,35	R	-7.854.440,87	EP	25.729.767,86
		CP	770.903.977,10	PC	595.181.318,36	I	694.529.421,09	ECP	60.196.666,07
		CS	848.774.392,75	TP	691.238.192,71	FPV	16.177.889,94	TR	125.077.870,59
<b>TITOLO 2</b>	<b>SPESE IN CONTO CAPITALE</b>	RS	10.233.737,79	PR	6.680.808,88	R	-19,23	EP	3.552.909,68
		CP	319.850.740,08	PC	69.753.040,16	I	78.412.317,39	ECP	109.098.801,54
		CS	148.736.386,00	TP	76.433.849,04	FPV	132.339.621,15	TR	12.212.186,91
<b>TITOLO 3</b>	<b>SPESE PER INCREMENTO ATTIVITA' FINANZIARIE</b>	RS	0,00	PR	0,00	R	0,00	EP	0,00
		CP	107.465.788,82	PC	79.134.353,85	I	79.134.353,85	ECP	28.331.434,97
		CS	107.465.788,82	TP	79.134.353,85	FPV	0,00	TR	0,00
<b>TITOLO 4</b>	<b>RIMBORSO PRESTITI</b>	RS	0,00	PR	0,00	R	0,00	EP	0,00
		CP	82.974.623,39	PC	81.523.912,98	I	81.523.912,98	ECP	1.450.710,41
		CS	82.974.623,39	TP	81.523.912,98	FPV	0,00	TR	0,00
<b>TITOLO 5</b>	<b>CHIUSURA ANTICIPAZIONI RICEVUTE DA ISTITUTO TESORIERE/CASSIERE</b>	RS	0,00	PR	0,00	R	0,00	EP	0,00
		CP	197.594.859,95	PC	0,00	I	0,00	ECP	197.594.859,95
		CS	197.594.859,95	TP	0,00	FPV	0,00	TR	0,00
<b>TITOLO 7</b>	<b>USCITE PER CONTO TERZI E PARTITE DI GIRO</b>	RS	18.511.223,35	PR	11.469.521,56	R	-629.655,04	EP	6.412.046,75
		CP	223.805.885,16	PC	127.506.208,09	I	141.118.007,83	ECP	82.687.877,33
		CS	242.317.108,51	TP	138.975.729,65	FPV	0,00	TR	20.023.846,49
<b>TOTALE TITOLI</b>		RS	<b>158.386.044,22</b>	PR	<b>114.207.204,79</b>	R	<b>-8.484.115,14</b>	EP	<b>35.694.724,29</b>
		CP	<b>1.702.595.874,50</b>	PC	<b>953.098.833,44</b>	I	<b>1.074.718.013,14</b>	ECP	<b>479.360.350,27</b>
		CS	<b>1.627.863.159,42</b>	TP	<b>1.067.306.038,23</b>	FPV	<b>148.517.511,09</b>	TR	<b>157.313.903,99</b>



**CONTO DEL BILANCIO CONSOLIDATO CON GLI ORGANISMI STRUMENTALI – RIEPILOGO GENERALE DELLE SPESE**

TITOLO	DENOMINAZIONE	RESIDUI PASSIVI AL 1/1/2017 (RS)	PAGAMENTI IN C/RESIDUI (PR)	RIACCERTAMENTO RESIDUI (R)		RESIDUI PASSIVI DA ESERCIZI PRECEDENTI (EP=RS-PR+R)
		PREVISIONI DEFINITIVE DI COMPETENZA (CP)	PAGAMENTI IN C//COMPETENZA (PC)	IMPEGNI (I)	ECONOMIE DI COMPETENZA (ECP=CP-I-FPV)	RESIDUI PASSIVI DA ESERCIZIO DI COMPETENZA (EC=I-PC)
		PREVISIONI DEFINITIVE DI CASSA (CS)	TOTALE PAGAMENTI (TP=PR+PC)	FONDO PLURIENNALE VINCOLATO (FPV)		TOTALE RESIDUI PASSIVI DA RIPORTARE (TR=EP+EC)
<b>TOTALE GENERALE DELLE SPESE</b>		RS            158.386.044,22	PR            114.207.204,79	R             -8.484.115,14		EP            35.694.724,29
		CP            1.702.595.874,50	PC            953.098.833,44	I             1.074.718.013,14	ECP         479.360.350,27	EC            121.619.179,70
		CS            1.627.863.159,42	TP            1.067.306.038,23	FPV         148.517.511,09		TR            157.313.903,99

**QUADRO GENERALE RIASSUNTIVO CONSOLIDATO CON GLI ORGANISMI STRUMENTALI**

ENTRATE	ACCERTAMENTI	INCASSI	SPESE	IMPEGNI	PAGAMENTI
<b>Fondo di cassa all'inizio dell'esercizio</b>		120.039.890,47			
<b>Utilizzo avanzo di amministrazione</b>	54.451.589,51		<b>Disavanzo di amministrazione</b>	0,00	
<b>Fondo pluriennale vincolato di parte corrente</b>	16.391.258,95				
<b>Fondo pluriennale vincolato in c/capitale</b>	161.350.690,72				
<b>Titolo 1</b> – Entrate correnti di natura tributaria, contributiva e perequativa	545.864.892,47	532.550.659,31	<b>Titolo 1</b> – Spese correnti	694.529.421,09	692.017.192,71
<b>Titolo 2</b> – Trasferimenti correnti	118.960.195,98	115.928.110,35	Fondo pluriennale vincolato di parte corrente	16.177.889,94	
<b>Titolo 3</b> – Entrate extratributarie	146.102.851,25	120.143.982,86	<b>Titolo 2</b> – Spese in conto capitale	78.412.317,39	76.433.849,04
<b>Titolo 4</b> – Entrate in conto capitale	24.172.703,06	39.786.235,99	Fondo pluriennale vincolato in c/capitale	132.339.621,15	
<b>Titolo 5</b> – Entrate da riduzione di attività finanziarie	76.783.810,02	63.279.716,25	<b>Titolo 3</b> – Spese per incremento di attività finanziarie	79.134.353,85	79.134.353,85
<b>Totale entrate finali</b>	911.884.452,78	871.688.704,76	<b>Totale spese finali</b>	1.000.593.603,42	847.585.395,60
<b>Titolo 6</b> – Accensione di prestiti	44.157.792,54	57.033.359,78	<b>Titolo 4</b> – Rimborso di prestiti	81.523.912,98	81.523.912,98
<b>Titolo 7</b> – Anticipazioni da istituto tesoriere/cassiere	0,00	0,00	<b>Titolo 5</b> – Chiusura anticipazioni da istituto tesoriere/cassiere	0,00	0,00
<b>Titolo 9</b> – Entrate per conto di terzi e partite di giro	141.118.007,83	139.881.861,96	<b>Titolo 7</b> – Spese per conto terzi e partite di giro	141.118.007,83	138.975.729,65
<b>Totale entrate dell'esercizio</b>	1.097.160.253,15	1.068.603.926,50	<b>Totale spese dell'esercizio</b>	1.223.235.524,23	1.068.085.038,23
<b>TOTALE COMPLESSIVO ENTRATE</b>	1.329.353.792,33	1.188.643.816,97	<b>TOTALE COMPLESSIVO SPESE</b>	1.223.235.524,23	1.068.085.038,23
<b>DISAVANZO DELL'ESERCIZIO</b>	0,00		<b>AVANZO DI COMPETENZA/FONDO DI CASSA</b>	106.118.268,10	120.558.778,74
<b>TOTALE A PAREGGIO</b>	1.329.353.792,33	1.188.643.816,97	<b>TOTALE A PAREGGIO</b>	1.329.353.792,33	1.188.643.816,97

VERIFICA EQUILIBRI CONSOLIDATI CON GLI ORGANISMI STRUMENTALI

EQUILIBRIO ECONOMICO-FINANZIARIO			COMPETENZA (ACCERTAMENTI E IMPEGNI IMPUTATI ALL'ESERCIZIO)
Fondo di cassa all'inizio dell'esercizio			120.039.890,47
A) Fondo pluriennale vincolato per spese correnti iscritto in entrata	(+)		16.391.258,95
AA) Recupero disavanzo di amministrazione esercizio precedente	(-)		0,00
B) Entrate Titoli 1.00 – 2.00 – 3.00 <i>di cui per estinzione anticipata di prestiti</i>	(+)		810.927.939,70 0,00
C) Entrate Titolo 4.02.06 – Contributi agli investimenti direttamente destinati al rimborso dei prestiti da amministrazioni pubbliche	(+)		25.000.000,00
D) Spese Titolo 1.00 - Spese correnti	(-)		694.529.421,09
DD) Fondo pluriennale vincolato di parte corrente (di spesa)	(-)		16.177.889,94
E) Spese Titolo 2.04 – Altri trasferimenti in conto capitale	(-)		0,00
F) Spese Titolo 4.00 - Quote di capitale amm.to dei mutui e prestiti obbligazionari <i>di cui per estinzione anticipata di prestiti</i>	(-)		81.523.912,98 0,00
<b>G) Somma finale (G=A-AA+B+C-D-DD-E-F)</b>			<b>35.087.974,64</b>
<b>ALTRE POSTE DIFFERENZIALI, PER ECCEZIONI PREVISTE DA NORME DI LEGGE E DAI PRINCIPI CONTABILI, CHE HANNO EFFETTO SULL'EQUILIBRIO EX ARTICOLO 162, COMMA 6, DEL TESTO UNICO DELLE LEGGI SULL'ORDINAMENTO DEGLI ENTI LOCALI</b>			
H) Utilizzo avanzo di amministrazione per spese correnti <i>di cui per estinzione anticipata di prestiti</i>	(+)		16.901.748,61 0,00
I) Entrate di parte capitale destinate a spese correnti in base a specifiche disposizioni di legge o dei principi contabili <i>di cui per estinzione anticipata di prestiti</i>	(+)		2.570.733,76 1.070.733,76
L) Entrate di parte corrente destinate a spese di investimento in base a specifiche disposizioni di legge o dei principi contabili	(-)		0,00
M) Entrate da accensione di prestiti destinate a estinzione anticipata dei prestiti	(+)		0,00
<b>EQUILIBRIO DI PARTE CORRENTE</b>			
<b>O=G+H+I-L+M</b>			<b>54.560.457,01</b>

VERIFICA EQUILIBRI CONSOLIDATI CON GLI ORGANISMI STRUMENTALI

EQUILIBRIO ECONOMICO FINANZIARIO		COMPETENZA
P) Utilizzo avanzo di amministrazione per spese di investimento	(+)	37.549.840,90
Q) Fondo pluriennale vincolato per spese in conto capitale iscritto in entrata	(+)	161.350.690,72
R) Entrate Titoli 4.00 – 5.00 – 6.00	(+)	145.114.305,62
C) Entrate Titolo 4.02.06 – Contributi agli investimenti direttamente destinati al rimborso dei prestiti da amministrazioni pubbliche	(-)	25.000.000,00
I) Entrate di parte capitale destinate a spese correnti in base a specifiche disposizioni di legge o dei principi contabili	(-)	2.570.733,76
S1) Entrate Titolo 5.02 per Riscossioni crediti di breve termine	(-)	25.000.000,00
S2) Entrate Titolo 5.03 per Riscossioni crediti di medio-lungo termine	(-)	0,00
T) Entrate Titolo 5.04 relative a Altre entrate per riduzione di attività finanziarie	(-)	51.668.565,03
L) Entrate di parte corrente destinate a spese di investimento in base a specifiche disposizioni di legge o dei principi contabili	(+)	0,00
M) Entrate da accensione di prestiti destinate a estinzione anticipata dei prestiti	(-)	0,00
U) Spese Titolo 2.00 – Spese in conto capitale	(-)	78.412.317,39
UU) Fondo pluriennale vincolato in c/capitale (di spesa)	(-)	132.339.621,15
V) Spese Titolo 3.01 per Acquisizioni di attività finanziarie	(-)	2.465.788,82
E) Spese Titolo 2.04 – Altri trasferimenti in conto capitale	(+)	0,00
<b>EQUILIBRIO DI PARTE CAPITALE</b>		
	<b>Z = P+Q+R-C-I-S1-S2-T+L-M-U-UU-V+E</b>	<b>51.557.811,09</b>

VERIFICA EQUILIBRI CONSOLIDATI CON GLI ORGANISMI STRUMENTALI

EQUILIBRIO ECONOMICO FINANZIARIO		COMPETENZA
S1) Entrate Titolo 5.02 per Riscossioni crediti di breve termine	(+)	25.000.000,00
S2) Entrate Titolo 5.03 per Riscossioni crediti di medio-lungo termine	(+)	0,00
T) Entrate Titolo 5.04 relative a altre entrate per riduzioni di attività finanziaria	(+)	51.668.565,03
X1) Spese Titolo 3.02 per Concessione crediti di breve termine	(-)	25.000.000,00
X2) Spese Titolo 3.03 per Concessione crediti di medio-lungo termine	(-)	0,00
Y) Spese Titolo 3.04 per Altre spese per incremento di attività finanziarie	(-)	51.668.565,03
<b>EQUILIBRIO FINALE</b>		
	<b>W = O+Z+S1+S2+T-X1-X2-Y</b>	<b>106.118.268,10</b>

**Saldo corrente ai fini della copertura degli investimenti pluriennali :**

Equilibrio di parte corrente (O)		54.560.457,01
Utilizzo risultato di amministrazione per il finanziamento di spese correnti (H)	(-)	16.901.748,61
Entrate non ricorrenti che non hanno dato copertura a impegni	(-)	0,00
<b>Equilibrio di parte corrente ai fini della copertura degli investimenti pluriennali.</b>		<b>37.658.708,40</b>

		GESTIONE		
		RESIDUI	COMPETENZA	TOTALE
Fondo cassa al 1° gennaio				120.039.890,47
RISCOSSIONI	(+)	181.128.358,81	886.696.567,69	1.067.824.926,50
PAGAMENTI	(-)	114.207.204,79	953.098.833,44	1.067.306.038,23
SALDO DI CASSA AL 31 DICEMBRE	(=)			120.558.778,74
PAGAMENTI per azioni esecutive non regolarizzate al 31 dicembre	(-)			0,00
FONDO CASSA AL 31 DICEMBRE	(=)			120.558.778,74
RESIDUI ATTIVI <i>di cui derivanti da accertamenti di tributi effettuati sulla base della stima del dipartimento delle finanze</i>	(+)	323.044.324,65	210.463.685,46	533.508.010,11 0,00
RESIDUI PASSIVI	(-)	35.694.724,29	121.619.179,70	157.313.903,99
FONDO PLURIENNALE VINCOLATO PER SPESE CORRENTI	(-)			16.177.889,94
FONDO PLURIENNALE VINCOLATO PER SPESE IN CONTO CAPITALE	(-)			132.339.621,15
<b>RISULTATO DI AMMINISTRAZIONE AL 31 DICEMBRE 2017 (A)</b>	(=)			<b>348.235.373,77</b>

<b>Composizione del risultato di amministrazione al 31 DICEMBRE 2017</b>		
<b>Parte accantonata</b>		
Fondo crediti di dubbia esigibilità al 31/12/2017		242.151.446,34
Altri fondi al 31/12/2016		30.085.907,19
	<b>Totale parte accantonata (B)</b>	<b>272.237.353,53</b>
<b>Parte vincolata</b>		
Vincoli derivanti da leggi e dai principi contabili		7.358.498,75
Vincoli derivanti da trasferimenti		32.000.169,84
Vincoli derivanti dalla contrazione di mutui		25.707.634,80
Vincoli formalmente attribuiti dall'ente		3.902.166,61
Altri vincoli		0,00
	<b>Totale parte vincolata (C)</b>	<b>68.968.470,00</b>
<b>Parte destinata agli investimenti</b>		
	<b>Totale parte destinata agli investimenti (D)</b>	<b>936.222,06</b>
	<b>Totale parte disponibile (E=A-B-C-D)</b>	<b>6.093.328,18</b>
<b>Se E è negativo, tale importo è iscritto tra le spese del bilancio di previsione come disavanzo da ripianare</b>		

**COMPOSIZIONE PER MISSIONI E PROGRAMMI DEL FONDO PLURIENNALE VINCOLATO DELL'ESERCIZIO 2017 CONSOLIDATO CON GLI ORGANISMI STRUMENTALI**

MISSIONI E PROGRAMMI	FONDO PLURIENNALE VINCOLATO AL 31 DICEMBRE DELL'ESERCIZIO 2016	SPESE IMPEGNATE NEGLI ESERCIZI PRECEDENTI E IMPUTATE ALL'ESERCIZIO 2017 E COPERTE DAL FONDO PLURIENNALE VINCOLATO	RIACCERTAMENTI DEGLI IMPEGNI DI CUI ALLA LETTERA b) EFFETTUATA NEL CORSO DELL'ESERCIZIO 2017 (CD. ECONOMIE DI IMPEGNO)	RIACCERTAMENTO DEGLI IMPEGNI DI CUI ALLA LETTERA B) EFFETTUATA NEL CORSO DELL'ESERCIZIO 2017 (CD. ECONOMIE DI IMPEGNO) SU IMPEGNI PLURIENNALI FINANZIATI DAL FPV E IMPUTATI AGLI ESERCIZI SUCCESSIVI A 2017	QUOTA DEL FONDO PLURIENNALE VINCOLATO AL 31 DICEMBRE DELL'ESERCIZIO 2016 RINVIATA ALL'ESERCIZIO 2018 E SUCCESSIVI	SPESE IMPEGNATE NELL'ESERCIZIO 2017 CON IMPUTAZIONE ALL'ESERCIZIO 2018 E COPERTE DAL FONDO PLURIENNALE VINCOLATO	SPESE IMPEGNATE NELL'ESERCIZIO 2017 CON IMPUTAZIONE ALL'ESERCIZIO 2019 E COPERTE DAL FONDO PLURIENNALE VINCOLATO	SPESE IMPEGNATE NELL'ESERCIZIO 2017 CON IMPUTAZIONE A ESERCIZI SUCCESSIVI A QUELLI CONSIDERATI NEL BILANCIO PLURIENNALE E COPERTE DAL FONDO PLURIENNALE VINCOLATO	FONDO PLURIENNALE VINCOLATO AL 31 DICEMBRE DELL'ESERCIZIO 2017
	(a)	(b)	(x)	(y)	(c) = (a) - (b) - (x) - (y)	(d)	(e)	(f)	(g) = (c) + (d) + (e) + (f)
<b>01 SERVIZI ISTITUZIONALI, GENERALI E DI GESTIONE</b>									
1 ORGANI ISTITUZIONALI	3.927,00	0,00	0,00	0,00	3.927,00	8.925,41	0,00	0,00	12.852,41
2 SEGRETERIA GENERALE	0,00	0,00	0,00	0,00	0,00	0,00	0,00	0,00	0,00
3 GESTIONE ECONOMICA, FINANZIARIA, PROGRAMMAZIONE E PROVVEDITORATO	2.422.065,01	911.037,95	94.006,47	79.512,21	1.337.508,38	546.682,46	19.932,06	0,00	1.928.872,90
4 GESTIONE DELLE ENTRATE TRIBUTARIE E SERVIZI FISCALI	254.546,95	251.396,95	3.150,00	0,00	0,00	0,00	0,00	0,00	0,00
5 GESTIONE DEI BENI DEMANIALI E PATRIMONIALI	16.509.998,77	5.249.893,81	347.780,80	1.763.651,25	9.148.672,91	6.714.460,00	2.400.000,00	0,00	18.263.132,91
6 UFFICIO TECNICO	12.203.460,67	5.433.097,50	227.511,82	23.339,24	6.519.512,11	3.316.512,58	98.387,10	0,00	9.934.411,79
7 SERVIZIO ELETTORALE E CONSULTAZIONI POPOLARI - ANAGRAFE E STATO CIVILE	0,00	0,00	0,00	0,00	0,00	0,00	0,00	0,00	0,00
8 STATISTICA E SISTEMI INFORMATIVI	1.335.019,53	558.147,96	35.054,46	0,00	741.817,11	7.189,94	0,00	0,00	749.007,05
10 RISORSE UMANE	15.038.396,19	14.692.715,03	279.533,12	0,00	66.148,04	15.454.933,46	0,00	0,00	15.521.081,50
11 ALTRI SERVIZI GENERALI	625.342,18	499.692,04	157,14	0,00	125.493,00	304.000,16	0,00	0,00	429.493,16
<b>Totale MISSIONE 01 - SERVIZI ISTITUZIONALI, GENERALI E DI GESTIONE</b>	<b>48.392.756,30</b>	<b>27.595.981,24</b>	<b>987.193,81</b>	<b>1.866.502,70</b>	<b>17.943.078,55</b>	<b>26.352.704,01</b>	<b>2.518.319,16</b>	<b>24.750,00</b>	<b>46.838.851,72</b>
<b>02 GIUSTIZIA</b>									
1 UFFICI GIUDIZIARI	393.523,70	2.415,56	55,33	0,00	391.052,81	0,00	0,00	0,00	391.052,81
<b>Totale MISSIONE 02 - GIUSTIZIA</b>	<b>393.523,70</b>	<b>2.415,56</b>	<b>55,33</b>	<b>0,00</b>	<b>391.052,81</b>	<b>0,00</b>	<b>0,00</b>	<b>0,00</b>	<b>391.052,81</b>

**COMPOSIZIONE PER MISSIONI E PROGRAMMI DEL FONDO PLURIENNALE VINCOLATO DELL'ESERCIZIO 2017 CONSOLIDATO CON GLI ORGANISMI STRUMENTALI**

MISSIONI E PROGRAMMI	FONDO PLURIENNALE VINCOLATO AL 31 DICEMBRE DELL'ESERCIZIO 2016	SPESE IMPEGNATE NEGLI ESERCIZI PRECEDENTI E IMPUTATE ALL'ESERCIZIO 2017 E COPERTE DAL FONDO PLURIENNALE VINCOLATO	RIACCERTAMENTI DEGLI IMPEGNI DI CUI ALLA LETTERA b) EFFETTUATA NEL CORSO DELL'ESERCIZIO 2017 (CD. ECONOMIE DI IMPEGNO)	RIACCERTAMENTO DEGLI IMPEGNI DI CUI ALLA LETTERA B) EFFETTUATA NEL CORSO DELL'ESERCIZIO 2017 (CD. ECONOMIE DI IMPEGNO) SU IMPEGNI PLURIENNALI FINANZIATI DAL FPV E IMPUTATI AGLI ESERCIZI SUCCESSIVI A 2017	QUOTA DEL FONDO PLURIENNALE VINCOLATO AL 31 DICEMBRE DELL'ESERCIZIO 2016 RINVIATA ALL'ESERCIZIO 2018 E SUCCESSIVI	SPESE IMPEGNATE NELL'ESERCIZIO 2017 CON IMPUTAZIONE ALL'ESERCIZIO 2018 E COPERTE DAL FONDO PLURIENNALE VINCOLATO	SPESE IMPEGNATE NELL'ESERCIZIO 2017 CON IMPUTAZIONE ALL'ESERCIZIO 2019 E COPERTE DAL FONDO PLURIENNALE VINCOLATO	SPESE IMPEGNATE NELL'ESERCIZIO 2017 CON IMPUTAZIONE A ESERCIZI SUCCESSIVI A QUELLI CONSIDERATI NEL BILANCIO PLURIENNALE E COPERTE DAL FONDO PLURIENNALE VINCOLATO	FONDO PLURIENNALE VINCOLATO AL 31 DICEMBRE DELL'ESERCIZIO 2017
	(a)	(b)	(x)	(y)	(c) = (a) - (b) - (x) - (y)	(d)	(e)	(f)	(g) = (c) + (d) + (e) + (f)
<b>03 ORDINE PUBBLICO E SICUREZZA</b>									
1 POLIZIA LOCALE E AMMINISTRATIVA	287.448,78	263.383,68	3,00	14.759,96	9.302,14	1.210.882,20	0,00	0,00	1.220.184,34
2 SISTEMA INTEGRATO DI SICUREZZA URBANA	183.915,27	68.135,73	155,00	0,00	115.624,54	0,00	0,00	0,00	115.624,54
<b>Totale MISSIONE 03 - ORDINE PUBBLICO E SICUREZZA</b>	<b>471.364,05</b>	<b>331.519,41</b>	<b>158,00</b>	<b>14.759,96</b>	<b>124.926,68</b>	<b>1.210.882,20</b>	<b>0,00</b>	<b>0,00</b>	<b>1.335.808,88</b>
<b>04 ISTRUZIONE E DIRITTO ALLO STUDIO</b>									
1 ISTRUZIONE PRESCOLASTICA	303.612,85	153.359,00	539,54	0,00	149.714,31	576.244,96	0,00	0,00	725.959,27
2 ALTRI ORDINI DI ISTRUZIONE NON UNIVERSITARIA	2.472.708,18	1.003.904,75	2.462,11	5.931,74	1.460.409,58	542.861,84	0,00	0,00	2.003.271,42
6 SERVIZI AUSILIARI ALL'ISTRUZIONE	4.957.291,08	2.325.027,76	2.969,25	2.961,64	2.626.332,43	101.302,84	0,00	0,00	2.727.635,27
7 DIRITTO ALLO STUDIO	0,00	0,00	0,00	0,00	0,00	0,00	0,00	0,00	0,00
<b>Totale MISSIONE 04 - ISTRUZIONE E DIRITTO ALLO STUDIO</b>	<b>7.733.612,11</b>	<b>3.482.291,51</b>	<b>5.970,90</b>	<b>8.893,38</b>	<b>4.236.456,32</b>	<b>1.220.409,64</b>	<b>0,00</b>	<b>0,00</b>	<b>5.456.865,96</b>
<b>05 TUTELA E VALORIZZAZIONE DEI BENI E DELLE ATTIVITA' CULTURALI</b>									
2 ATTIVITA' CULTURALI E INTERVENTI DIVERSI NEL SETTORE CULTURALE	2.843.971,51	2.017.401,20	4.934,43	3.018,02	818.617,86	462.226,64	0,00	0,00	1.280.844,50
<b>Totale MISSIONE 05 - TUTELA E VALORIZZAZIONE DEI BENI E DELLE ATTIVITA' CULTURALI</b>	<b>2.843.971,51</b>	<b>2.017.401,20</b>	<b>4.934,43</b>	<b>3.018,02</b>	<b>818.617,86</b>	<b>462.226,64</b>	<b>0,00</b>	<b>0,00</b>	<b>1.280.844,50</b>
<b>06 POLITICHE GIOVANILI, SPORT E TEMPO LIBERO</b>									
1 SPORT E TEMPO LIBERO	1.365.562,81	726.495,17	77.704,33	19.985,44	541.377,87	47.380,95	0,00	0,00	588.758,82



**COMPOSIZIONE PER MISSIONI E PROGRAMMI DEL FONDO PLURIENNALE VINCOLATO DELL'ESERCIZIO 2017 CONSOLIDATO CON GLI ORGANISMI STRUMENTALI**

MISSIONI E PROGRAMMI	FONDO PLURIENNALE VINCOLATO AL 31 DICEMBRE DELL'ESERCIZIO 2016	SPESE IMPEGNATE NEGLI ESERCIZI PRECEDENTI E IMPUTATE ALL'ESERCIZIO 2017 E COPERTE DAL FONDO PLURIENNALE VINCOLATO	RIACCERTAMENTI DEGLI IMPEGNI DI CUI ALLA LETTERA b) EFFETTUATA NEL CORSO DELL'ESERCIZIO 2017 (CD. ECONOMIE DI IMPEGNO)	RIACCERTAMENTO DEGLI IMPEGNI DI CUI ALLA LETTERA B) EFFETTUATA NEL CORSO DELL'ESERCIZIO 2017 (CD. ECONOMIE DI IMPEGNO) SU IMPEGNI PLURIENNALI FINANZIATI DAL FPV E IMPUTATI AGLI ESERCIZI SUCCESSIVI A 2017	QUOTA DEL FONDO PLURIENNALE VINCOLATO AL 31 DICEMBRE DELL'ESERCIZIO 2016 RINVIATA ALL'ESERCIZIO 2018 E SUCCESSIVI	SPESE IMPEGNATE NELL'ESERCIZIO 2017 CON IMPUTAZIONE ALL'ESERCIZIO 2018 E COPERTE DAL FONDO PLURIENNALE VINCOLATO	SPESE IMPEGNATE NELL'ESERCIZIO 2017 CON IMPUTAZIONE ALL'ESERCIZIO 2019 E COPERTE DAL FONDO PLURIENNALE VINCOLATO	SPESE IMPEGNATE NELL'ESERCIZIO 2017 CON IMPUTAZIONE A ESERCIZI SUCCESSIVI A QUELLI CONSIDERATI NEL BILANCIO PLURIENNALE E COPERTE DAL FONDO PLURIENNALE VINCOLATO	FONDO PLURIENNALE VINCOLATO AL 31 DICEMBRE DELL'ESERCIZIO 2017
	(a)	(b)	(x)	(y)	(c) = (a) - (b) - (x) - (y)	(d)	(e)	(f)	(g) = (c) + (d) + (e) + (f)
2 GIOVANI	0,00	0,00	0,00	0,00	0,00	0,00	0,00	0,00	0,00
<b>Totale MISSIONE 06 - POLITICHE GIOVANILI, SPORT E TEMPO LIBERO</b>	<b>1.365.562,81</b>	<b>726.495,17</b>	<b>77.704,33</b>	<b>19.985,44</b>	<b>541.377,87</b>	<b>47.380,95</b>	<b>0,00</b>	<b>0,00</b>	<b>588.758,82</b>
<b>07 TURISMO</b>									
1 SVILUPPO E VALORIZZAZIONE DEL TURISMO	24.547,13	157,73	0,00	0,00	24.389,40	13.688,49	0,00	0,00	38.077,89
<b>Totale MISSIONE 07 - TURISMO</b>	<b>24.547,13</b>	<b>157,73</b>	<b>0,00</b>	<b>0,00</b>	<b>24.389,40</b>	<b>13.688,49</b>	<b>0,00</b>	<b>0,00</b>	<b>38.077,89</b>
<b>08 ASSETTO DEL TERRITORIO ED EDILIZIA ABITATIVA</b>									
1 URBANISTICA E ASSETTO DEL TERRITORIO	7.817.194,26	2.355.555,96	18.441,72	616.970,02	4.826.226,56	130.000,00	0,00	0,00	4.956.226,56
2 EDILIZIA RESIDENZIALE PUBBLICA E LOCALE E PIANI DI EDILIZIA ECONOMICO-POPOLARE	12.849.484,20	3.257.311,30	19.558,66	138.713,30	9.433.900,94	5.825.338,62	0,00	0,00	15.259.239,56
<b>Totale MISSIONE 08 - ASSETTO DEL TERRITORIO ED EDILIZIA ABITATIVA</b>	<b>20.666.678,46</b>	<b>5.612.867,26</b>	<b>38.000,38</b>	<b>755.683,32</b>	<b>14.260.127,50</b>	<b>5.955.338,62</b>	<b>0,00</b>	<b>0,00</b>	<b>20.215.466,12</b>
<b>09 SVILUPPO SOSTENIBILE E TUTELA DEL TERRITORIO E DELL'AMBIENTE</b>									
1 DIFESA DEL SUOLO	8.779.403,76	3.093.045,40	27.379,73	588.268,07	5.070.710,56	5.650.608,72	0,00	0,00	10.721.319,28
2 TUTELA, VALORIZZAZIONE E RECUPERO AMBIENTALE	6.106.526,88	4.161.080,90	506.284,98	180.011,68	1.259.149,32	1.187.352,93	0,00	0,00	2.446.502,25
3 RIFIUTI	0,00	0,00	0,00	0,00	0,00	0,00	0,00	0,00	0,00
8 QUALITÀ DELL'ARIA E RIDUZIONE DELL'INQUINAMENTO	13.483,70	0,00	9.750,00	0,00	3.733,70	0,00	0,00	0,00	3.733,70

**COMPOSIZIONE PER MISSIONI E PROGRAMMI DEL FONDO PLURIENNALE VINCOLATO DELL'ESERCIZIO 2017 CONSOLIDATO CON GLI ORGANISMI STRUMENTALI**

Pag. 221

MISSIONI E PROGRAMMI	FONDO PLURIENNALE VINCOLATO AL 31 DICEMBRE DELL'ESERCIZIO 2016	SPESE IMPEGNATE NEGLI ESERCIZI PRECEDENTI E IMPUTATE ALL'ESERCIZIO 2017 E COPERTE DAL FONDO PLURIENNALE VINCOLATO	RIACCERTAMENTI DEGLI IMPEGNI DI CUI ALLA LETTERA b) EFFETTUATA NEL CORSO DELL'ESERCIZIO 2017 (CD. ECONOMIE DI IMPEGNO)	RIACCERTAMENTO DEGLI IMPEGNI DI CUI ALLA LETTERA B) EFFETTUATA NEL CORSO DELL'ESERCIZIO 2017 (CD. ECONOMIE DI IMPEGNO) SU IMPEGNI PLURIENNALI FINANZIATI DAL FPV E IMPUTATI AGLI ESERCIZI SUCCESSIVI A 2017	QUOTA DEL FONDO PLURIENNALE VINCOLATO AL 31 DICEMBRE DELL'ESERCIZIO 2016 RINVIATA ALL'ESERCIZIO 2018 E SUCCESSIVI	SPESE IMPEGNATE NELL'ESERCIZIO 2017 CON IMPUTAZIONE ALL'ESERCIZIO 2018 E COPERTE DAL FONDO PLURIENNALE VINCOLATO	SPESE IMPEGNATE NELL'ESERCIZIO 2017 CON IMPUTAZIONE ALL'ESERCIZIO 2019 E COPERTE DAL FONDO PLURIENNALE VINCOLATO	SPESE IMPEGNATE NELL'ESERCIZIO 2017 CON IMPUTAZIONE A ESERCIZI SUCCESSIVI A QUELLI CONSIDERATI NEL BILANCIO PLURIENNALE E COPERTE DAL FONDO PLURIENNALE VINCOLATO	FONDO PLURIENNALE VINCOLATO AL 31 DICEMBRE DELL'ESERCIZIO 2017
	(a)	(b)	(x)	(y)	(c) = (a) - (b) - (x) - (y)	(d)	(e)	(f)	(g) = (c) + (d) + (e) + (f)
<b>Totale MISSIONE 09 - SVILUPPO SOSTENIBILE E TUTELA DEL TERRITORIO E DELL'AMBIENTE</b>	<b>14.899.414,34</b>	<b>7.254.126,30</b>	<b>543.414,71</b>	<b>768.279,75</b>	<b>6.333.593,58</b>	<b>6.837.961,65</b>	<b>0,00</b>	<b>0,00</b>	<b>13.171.555,23</b>
<b>10 TRASPORTI E DIRITTO ALLA MOBILITÀ</b>									
2 TRASPORTO PUBBLICO LOCALE	19.375.817,15	7.786.315,93	7.416.425,45	523.646,47	3.649.429,30	4.034.364,36	0,00	0,00	7.683.793,66
5 VIABILITA' E INFRASTRUTTURE STRADALI	46.819.589,76	18.749.520,26	686.494,74	6.947.926,89	20.435.647,87	18.710.431,74	0,00	0,00	39.146.079,61
<b>Totale MISSIONE 10 - TRASPORTI E DIRITTO ALLA MOBILITÀ</b>	<b>66.195.406,91</b>	<b>26.535.836,19</b>	<b>8.102.920,19</b>	<b>7.471.573,36</b>	<b>24.085.077,17</b>	<b>22.744.796,10</b>	<b>0,00</b>	<b>0,00</b>	<b>46.829.873,27</b>
<b>11 SOCCORSO CIVILE</b>									
1 SISTEMA DI PROTEZIONE CIVILE	0,00	0,00	0,00	0,00	0,00	0,00	0,00	0,00	0,00
<b>Totale MISSIONE 11 - SOCCORSO CIVILE</b>	<b>0,00</b>	<b>0,00</b>	<b>0,00</b>	<b>0,00</b>	<b>0,00</b>	<b>0,00</b>	<b>0,00</b>	<b>0,00</b>	<b>0,00</b>
<b>12 DIRITTI SOCIALI, POLITICHE SOCIALI E FAMIGLIA</b>									
1 INTERVENTI PER L'INFANZIA E I MINORI E PER ASILI NIDO	412.246,52	300.707,06	2.265,71	0,00	109.273,75	92.347,42	0,00	0,00	201.621,17
2 INTERVENTI PER LA DISABILITA'	0,00	0,00	0,00	0,00	0,00	0,00	0,00	0,00	0,00
3 INTERVENTI PER GLI ANZIANI	1.138,00	0,00	0,00	0,00	1.138,00	1.340,00	0,00	0,00	2.478,00
4 INTERVENTI PER I SOGGETTI A RISCHIO DI ESCLUSIONE SOCIALE	775.390,29	151.850,87	1.783,65	0,00	621.755,77	0,00	0,00	0,00	621.755,77
6 INTERVENTI PER IL DIRITTO ALLA CASA	6.104.852,67	1.068.984,22	84.292,76	7.612,13	4.943.963,56	506.910,04	0,00	0,00	5.450.873,60
7 PROGRAMMAZIONE E GOVERNO DELLA RETE DEI SERVIZI SOCIO SANITARI E SOCIALI	185,00	0,00	185,00	0,00	0,00	41.934,45	0,00	0,00	41.934,45

**COMPOSIZIONE PER MISSIONI E PROGRAMMI DEL FONDO PLURIENNALE VINCOLATO DELL'ESERCIZIO 2017 CONSOLIDATO CON GLI ORGANISMI STRUMENTALI**

MISSIONI E PROGRAMMI	FONDO PLURIENNALE VINCOLATO AL 31 DICEMBRE DELL'ESERCIZIO 2016	SPESE IMPEGNATE NEGLI ESERCIZI PRECEDENTI E IMPUTATE ALL'ESERCIZIO 2017 E COPERTE DAL FONDO PLURIENNALE VINCOLATO	RIACCERTAMENTI DEGLI IMPEGNI DI CUI ALLA LETTERA b) EFFETTUATA NEL CORSO DELL'ESERCIZIO 2017 (CD. ECONOMIE DI IMPEGNO)	RIACCERTAMENTO DEGLI IMPEGNI DI CUI ALLA LETTERA B) EFFETTUATA NEL CORSO DELL'ESERCIZIO 2017 (CD. ECONOMIE DI IMPEGNO) SU IMPEGNI PLURIENNALI FINANZIATI DAL FPV E IMPUTATI AGLI ESERCIZI SUCCESSIVI A 2017	QUOTA DEL FONDO PLURIENNALE VINCOLATO AL 31 DICEMBRE DELL'ESERCIZIO 2016 RINVIATA ALL'ESERCIZIO 2018 E SUCCESSIVI	SPESE IMPEGNATE NELL'ESERCIZIO 2017 CON IMPUTAZIONE ALL'ESERCIZIO 2018 E COPERTE DAL FONDO PLURIENNALE VINCOLATO	SPESE IMPEGNATE NELL'ESERCIZIO 2017 CON IMPUTAZIONE ALL'ESERCIZIO 2019 E COPERTE DAL FONDO PLURIENNALE VINCOLATO	SPESE IMPEGNATE NELL'ESERCIZIO 2017 CON IMPUTAZIONE A QUELLI CONSIDERATI NEL BILANCIO PLURIENNALE E COPERTE DAL FONDO PLURIENNALE VINCOLATO	FONDO PLURIENNALE VINCOLATO AL 31 DICEMBRE DELL'ESERCIZIO 2017
	(a)	(b)	(x)	(y)	(c) = (a) - (b) - (x) - (y)	(d)	(e)	(f)	(g) = (c) + (d) + (e) + (f)
9 SERVIZIO NECROSCOPICO E CIMITERIALE	3.593.498,57	513.854,91	23.131,94	0,00	3.056.511,72	38.571,32	0,00	0,00	3.095.083,04
<b>Totale MISSIONE 12 - DIRITTI SOCIALI, POLITICHE SOCIALI E FAMIGLIA</b>	<b>10.887.311,05</b>	<b>2.035.397,06</b>	<b>111.659,06</b>	<b>7.612,13</b>	<b>8.732.642,80</b>	<b>681.103,23</b>	<b>0,00</b>	<b>0,00</b>	<b>9.413.746,03</b>
<b>13 TUTELA DELLA SALUTE</b>									
7 ULTERIORI SPESE IN MATERIA SANITARIA	367,10	0,00	0,00	0,00	367,10	35.030,00	0,00	0,00	35.397,10
<b>Totale MISSIONE 13 - TUTELA DELLA SALUTE</b>	<b>367,10</b>	<b>0,00</b>	<b>0,00</b>	<b>0,00</b>	<b>367,10</b>	<b>35.030,00</b>	<b>0,00</b>	<b>0,00</b>	<b>35.397,10</b>
<b>14 SVILUPPO ECONOMICO E COMPETITIVITÀ</b>									
1 INDUSTRIA, E PMI E ARTIGIANATO	0,00	0,00	0,00	0,00	0,00	0,00	0,00	0,00	0,00
2 COMMERCIO - RETI DISTRIBUTIVE - TUTELA DEI CONSUMATORI	1.463.539,31	729.379,19	8.312,09	1.444,14	724.403,89	0,00	0,00	0,00	724.403,89
3 RICERCA E INNOVAZIONE	0,00	0,00	0,00	0,00	0,00	1.292.215,94	0,00	0,00	1.292.215,94
4 RETI E ALTRI SERVIZI DI PUBBLICA UTILITA'	0,00	0,00	0,00	0,00	0,00	0,00	0,00	0,00	0,00
<b>Totale MISSIONE 14 - SVILUPPO ECONOMICO E COMPETITIVITÀ</b>	<b>1.463.539,31</b>	<b>729.379,19</b>	<b>8.312,09</b>	<b>1.444,14</b>	<b>724.403,89</b>	<b>1.292.215,94</b>	<b>0,00</b>	<b>0,00</b>	<b>2.016.619,83</b>
<b>15 POLITICHE PER IL LAVORO E LA FORMAZIONE PROFESSIONALE</b>									
3 SOSTEGNO ALL'OCCUPAZIONE	1.624.493,31	377.743,56	0,01	891.473,47	355.276,27	0,00	0,00	0,00	355.276,27
<b>Totale MISSIONE 15 - POLITICHE PER IL LAVORO E LA FORMAZIONE PROFESSIONALE</b>	<b>1.624.493,31</b>	<b>377.743,56</b>	<b>0,01</b>	<b>891.473,47</b>	<b>355.276,27</b>	<b>0,00</b>	<b>0,00</b>	<b>0,00</b>	<b>355.276,27</b>

**COMPOSIZIONE PER MISSIONI E PROGRAMMI DEL FONDO PLURIENNALE VINCOLATO DELL'ESERCIZIO 2017 CONSOLIDATO CON GLI ORGANISMI STRUMENTALI**

MISSIONI E PROGRAMMI	FONDO PLURIENNALE VINCOLATO AL 31 DICEMBRE DELL'ESERCIZIO 2016	SPESE IMPEGNATE NEGLI ESERCIZI PRECEDENTI E IMPUTATE ALL'ESERCIZIO 2017 E COPERTE DAL FONDO PLURIENNALE VINCOLATO	RIACCERTAMENTI DEGLI IMPEGNI DI CUI ALLA LETTERA b) EFFETTUATA NEL CORSO DELL'ESERCIZIO 2017 (CD. ECONOMIE DI IMPEGNO)	RIACCERTAMENTO DEGLI IMPEGNI DI CUI ALLA LETTERA B) EFFETTUATA NEL CORSO DELL'ESERCIZIO 2017 (CD. ECONOMIE DI IMPEGNO) SU IMPEGNI PLURIENNALI FINANZIATI DAL FPV E IMPUTATI AGLI ESERCIZI SUCCESSIVI A 2017	QUOTA DEL FONDO PLURIENNALE VINCOLATO AL 31 DICEMBRE DELL'ESERCIZIO 2016 RINVIATA ALL'ESERCIZIO 2018 E SUCCESSIVI	SPESE IMPEGNATE NELL'ESERCIZIO 2017 CON IMPUTAZIONE ALL'ESERCIZIO 2018 E COPERTE DAL FONDO PLURIENNALE VINCOLATO	SPESE IMPEGNATE NELL'ESERCIZIO 2017 CON IMPUTAZIONE ALL'ESERCIZIO 2019 E COPERTE DAL FONDO PLURIENNALE VINCOLATO	SPESE IMPEGNATE NELL'ESERCIZIO 2017 CON IMPUTAZIONE A ESERCIZI SUCCESSIVI A QUELLI CONSIDERATI NEL BILANCIO PLURIENNALE E COPERTE DAL FONDO PLURIENNALE VINCOLATO	FONDO PLURIENNALE VINCOLATO AL 31 DICEMBRE DELL'ESERCIZIO 2017
	(a)	(b)	(x)	(y)	(c) = (a) - (b) - (x) - (y)	(d)	(e)	(f)	(g) = (c) + (d) + (e) + (f)
<b>17 ENERGIA E DIVERSIFICAZIONE DELLE FONTI ENERGETICHE</b>									
1 FONTI ENERGETICHE	779.401,58	91.904,31	138.180,61	0,00	549.316,66	0,00	0,00	0,00	549.316,66
<b>Totale MISSIONE 17 - ENERGIA E DIVERSIFICAZIONE DELLE FONTI ENERGETICHE</b>	<b>779.401,58</b>	<b>91.904,31</b>	<b>138.180,61</b>	<b>0,00</b>	<b>549.316,66</b>	<b>0,00</b>	<b>0,00</b>	<b>0,00</b>	<b>549.316,66</b>
<b>TOTALE</b>	<b>177.741.949,67</b>	<b>76.793.515,69</b>	<b>10.018.503,85</b>	<b>11.809.225,67</b>	<b>79.120.704,46</b>	<b>66.853.737,47</b>	<b>2.518.319,16</b>	<b>24.750,00</b>	<b>148.517.511,09</b>

**COMPOSIZIONE DELL'ACCANTONAMENTO AL FONDO CREDITI DI DUBBIA ESIGIBILITA' E COMPOSIZIONE DEL FONDO SVALUTAZIONE CREDITI  
CONSOLIDATO CON GLI ORGANISMI STRUMENTALI**

Pag. 224

TIPOLOGIA	DENOMINAZIONE	RESIDUI ATTIVI FORMATISI NELL'ESERCIZIO 2017 (a)	RESIDUI ATTIVI DEGLI ESERCIZI PRECEDENTI (b)	TOTALE RESIDUI ATTIVI (c) = (a) + (b)	IMPORTO MINIMO DEL FONDO (d)	FONDO CREDITI DI DUBBIA ESIGIBILITA' (e)	% di accantonamento al fondo crediti di dubbia esigibilità (f) = (e) / (c)
<b>ENTRATE CORRENTI DI NATURA TRIBUTARIA, CONTRIBUTIVA E PEREQUATIVA</b>							
1010100	Tipologia 101 : IMPOSTE, TASSE E PROVENTI ASSIMILATI	38.351.907,51	98.709.034,15	137.060.941,66	97.721.958,26	97.721.958,26	71,30
	di cui accertati per cassa sulla base del principio contabile 3.7	0,00	0,00	0,00	0,00	0,00	0,00
	Tipologia 101: IMPOSTE, TASSE E PROVENTI ASSIMILATI non accertati per cassa	0,00	0,00	0,00	0,00	0,00	0,00
1010400	Tipologia 104 : COMPARTICIPAZIONI DI TRIBUTI	0,00	1.638.658,41	1.638.658,41	0,00	0,00	0,00
1030100	Tipologia 301 : FONDI PEREQUATIVI DA AMMINISTRAZIONI CENTRALI	4.014.223,48	0,00	4.014.223,48	0,00	0,00	0,00
1030200	Tipologia 302 : FONDI PEREQUATIVI DALLA REGIONE O PROVINCIA AUTONOMA	0,00	0,00	0,00	0,00	0,00	0,00
1000000	<b>Totale TITOLO 1</b>	<b>42.366.130,99</b>	<b>100.347.692,56</b>	<b>142.713.823,55</b>	<b>97.721.958,26</b>	<b>97.721.958,26</b>	<b>68,47</b>
<b>TRASFERIMENTI CORRENTI</b>							
2010100	Tipologia 101 : TRASFERIMENTI CORRENTI DA AMMINISTRAZIONI PUBBLICHE	4.711.150,85	2.332.945,59	7.044.096,44	0,00	0,00	0,00
2010200	Tipologia 102 : TRASFERIMENTI CORRENTI DA FAMIGLIE	0,00	0,00	0,00	0,00	0,00	0,00
2010300	Tipologia 103 : TRASFERIMENTI CORRENTI DA IMPRESE	152.279,47	463.738,00	616.017,47	63.715,32	63.715,32	10,34
2010400	Tipologia 104 : TRASFERIMENTI CORRENTI DA ISTITUZIONI SOCIALI PRIVATE	327.556,91	183.314,30	510.871,21	244.102,88	244.102,88	47,78
2010500	Tipologia 105 : TRASFERIMENTI CORRENTI DALL'UNIONE EUROPEA E DAL RESTO DEL MONDO	755.673,84	388.860,81	1.144.534,65	0,00	0,00	0,00
	Trasferimenti correnti dall'Unione Europea	0,00	0,00	0,00	0,00	0,00	0,00
	Trasferimenti correnti dal Resto del Mondo	0,00	0,00	0,00	0,00	0,00	0,00
2000000	<b>Totale TITOLO 2</b>	<b>5.946.661,07</b>	<b>3.368.858,70</b>	<b>9.315.519,77</b>	<b>307.818,20</b>	<b>307.818,20</b>	<b>3,30</b>
<b>ENTRATE EXTRATRIBUTARIE</b>							
3010000	Tipologia 100 : VENDITA DI BENI E SERVIZI E PROVENTI DERIVANTI DALLA GESTIONE DEI BENI	23.941.365,44	19.690.015,78	43.631.381,22	17.021.561,12	17.021.561,12	39,26

**COMPOSIZIONE DELL'ACCANTONAMENTO AL FONDO CREDITI DI DUBBIA ESIGIBILITA' E COMPOSIZIONE DEL FONDO SVALUTAZIONE CREDITI  
CONSOLIDATO CON GLI ORGANISMI STRUMENTALI**

Pag. 225

TIPOLOGIA	DENOMINAZIONE	RESIDUI ATTIVI FORMATISI NELL'ESERCIZIO 2017 (a)	RESIDUI ATTIVI DEGLI ESERCIZI PRECEDENTI (b)	TOTALE RESIDUI ATTIVI (c) = (a) + (b)	IMPORTO MINIMO DEL FONDO (d)	FONDO CREDITI DI DUBBIA ESIGIBILITA' (e)	% di accantonamento al fondo crediti di dubbia esigibilità (f) = (e) / (c)
3020000	Tipologia 200 : PROVENTI DERIVANTI DALL'ATTIVITA' DI CONTROLLO E REPRESSIONE DELLE IRREGOLARITA' E DEGLI ILLECITI	28.683.617,87	84.743.038,03	113.426.655,90	104.409.797,89	104.409.797,89	92,05
3030000	Tipologia 300 : INTERESSI ATTIVI	48,11	9.473.915,91	9.473.964,02	9.457.419,96	9.457.419,96	99,83
3040000	Tipologia 400 : ALTRE ENTRATE DA REDDITI DA CAPITALE	0,00	0,00	0,00	0,00	0,00	0,00
3050000	Tipologia 500 : RIMBORSI E ALTRE ENTRATE CORRENTI	5.097.384,92	6.163.061,99	11.260.446,91	3.072.372,16	3.072.372,16	27,28
3000000	Totale TITOLO 3	57.722.416,34	120.070.031,71	177.792.448,05	133.961.151,13	133.961.151,13	75,35
<b>ENTRATE IN CONTO CAPITALE</b>							
4010000	Tipologia 100 : TRIBUTI IN CONTO CAPITALE	0,00	0,00	0,00	0,00	0,00	0,00
4020000	Tipologia 200 : CONTRIBUTI AGLI INVESTIMENTI	5.830.730,57	63.560.692,92	69.391.423,49	2.516.712,17	2.516.712,17	0,00
	CONTRIBUTI AGLI INVESTIMENTI da amministrazioni pubbliche	0,00	0,00	0,00	0,00	0,00	0,00
	CONTRIBUTI AGLI INVESTIMENTI da UE	0,00	0,00	0,00	0,00	0,00	0,00
	Tipologia 200:CONTRIBUTI AGLI INVESTIMENTI al netto dei contributi da PA e da UE	0,00	0,00	0,00	0,00	0,00	0,00
4030000	Tipologia 300 : ALTRI TRASFERIMENTI IN CONTO CAPITALE	0,00	0,00	0,00	0,00	0,00	0,00
	ALTRI TRASFERIMENTI IN CONTO CAPITALE da amministrazioni pubbliche	0,00	0,00	0,00	0,00	0,00	0,00
	ALTRI TRASFERIMENTI IN CONTO CAPITALE da UE	0,00	0,00	0,00	0,00	0,00	0,00
	Tipologia 300:ALTRI TRASFERIMENTI IN CONTO CAPITALE al netto dei contributi da PA e da UE	0,00	0,00	0,00	0,00	0,00	0,00
4040000	Tipologia 400 : ENTRATE DA ALIENAZIONE DI BENI MATERIALI E IMMATERIALI	105.068,44	124.276,46	229.344,90	187.622,56	187.622,56	81,81
4050000	Tipologia 500 : ALTRE ENTRATE IN CONTO CAPITALE	451.156,45	8.120.156,27	8.571.312,72	7.456.184,02	7.456.184,02	86,99
4000000	Totale TITOLO 4	6.386.955,46	71.805.125,65	78.192.081,11	10.160.518,75	10.160.518,75	12,99
<b>ENTRATE DA RIDUZIONE DI ATTIVITA' FINANZIARIE</b>							
5010000	Tipologia 100 : ALIENAZIONE DI ATTIVITA' FINANZIARIE	0,00	34.071,91	34.071,91	0,00	0,00	0,00

**COMPOSIZIONE DELL'ACCANTONAMENTO AL FONDO CREDITI DI DUBBIA ESIGIBILITA' E COMPOSIZIONE DEL FONDO SVALUTAZIONE CREDITI  
CONSOLIDATO CON GLI ORGANISMI STRUMENTALI**

Pag. 226

TIPOLOGIA	DENOMINAZIONE	RESIDUI ATTIVI FORMATISI NELL'ESERCIZIO 2017 (a)	RESIDUI ATTIVI DEGLI ESERCIZI PRECEDENTI (b)	TOTALE RESIDUI ATTIVI (c) = (a) + (b)	IMPORTO MINIMO DEL FONDO (d)	FONDO CREDITI DI DUBBIA ESIGIBILITA' (e)	% di accantonamento al fondo crediti di dubbia esigibilità (f) = (e) / (c)
5020000	Tipologia 200 : RISCOSSIONE CREDITI DI BREVE TERMINE	25.000.000,00	0,00	25.000.000,00	0,00	0,00	0,00
5030000	Tipologia 300 : RISCOSSIONE CREDITI DI MEDIO-LUNGO TERMINE	0,00	0,00	0,00	0,00	0,00	0,00
5040000	Tipologia 400 : ALTRE ENTRATE PER RIDUZIONE DI ATTIVITA' FINANZIARIE	31.945.572,98	22.961.233,44	54.906.806,42	0,00	0,00	0,00
5000000	Totale TITOLO 5	56.945.572,98	22.995.305,35	79.940.878,33	0,00	0,00	0,00
<b>TOTALE GENERALE</b>		<b>169.367.736,84</b>	<b>318.587.013,97</b>	<b>487.954.750,81</b>	<b>242.151.446,34</b>	<b>242.151.446,34</b>	<b>49,63</b>
<b>DI CUI FONDO CREDITI DI DUBBIA ESIGIBILITA' IN C/CAPITALE</b>		<b>6.386.955,46</b>	<b>71.805.125,65</b>	<b>78.192.081,11</b>	<b>10.160.518,75</b>	<b>10.160.518,75</b>	<b>12,99</b>
<b>DI CUI FONDO CREDITI DI DUBBIA ESIGIBILITA' DI PARTE CORRENTE</b>		<b>162.980.781,38</b>	<b>246.781.888,32</b>	<b>409.762.669,70</b>	<b>231.990.927,59</b>	<b>231.990.927,59</b>	<b>56,62</b>

COMPOSIZIONE FONDO SVALUTAZIONE CREDITI	TOTALE CREDITI	FONDO SVALUTAZIONE CREDITI
RESIDUI ATTIVI NEL CONTO DEL BILANCIO	487.954.750,81	242.151.446,34
CREDITI STRALCIATI DAL CONTO DEL BILANCIO	299.996,13	299.996,13
ACCERTAMENTI IMPUTATI AGLI ESERCIZI SUCCESSIVI A QUELLO CUI IL RENDICONTO SI RIFERISCE	6.189.501,65	0,00
<b>TOTALE</b>	<b>494.444.248,59</b>	<b>242.451.442,47</b>

**ENTRATE DI BILANCIO PER TITOLO, TIPOLOGIE E CATEGORIE CONSOLIDATE CON GLI ORGANISMI STRUMENTALI**  
**ENTI LOCALI**  
**ACCERTAMENTI**

Pag. 227

TITOLO TIPOLOGIA CATEGORIA	DENOMINAZIONE	TOTALE		RISCOSSIONI	
		ACCERTAMENTI	di cui entrate non ricorrenti	in c/competenza	in c/residui
	<b>ENTRATE CORRENTI DI NATURA TRIBUTARIA, CONTRIBUTIVA E PEREQUATIVA</b>				
<b>1010100</b>	<b>Tipologia 101: IMPOSTE, TASSE E PROVENTI ASSIMILATI</b>	<b>410.592.890,15</b>	<b>7.442.353,87</b>	<b>372.240.982,64</b>	<b>17.424.473,28</b>
1010106	IMPOSTA MUNICIPALE PROPRIA	186.293.370,16	3.264.376,09	183.788.593,58	0,00
1010108	IMPOSTA COMUNALE SUGLI IMMOBILI (ICI)	4.394.829,09	2.903.070,23	4.311.133,01	122.384,90
1010116	ADDIZIONALE COMUNALE IRPEF	74.786.142,24	0,00	74.679.851,16	21.218,10
1010141	IMPOSTA DI SOGGIORNO	2.450.000,00	0,00	2.254.678,03	0,00
1010151	TASSA SMALTIMENTO RIFIUTI SOLIDI URBANI	381.994,96	0,00	381.994,96	0,00
1010153	IMPOSTA COMUNALE SULLA PUBBLICITA' E DIRITTO SULLE PUBBLICHE AFFISSIONI	7.143.752,06	1.135.499,68	6.894.743,81	202.990,70
1010154	IMPOSTA MUNICIPALE SECONDARIA	0,00	0,00	0,00	0,00
1010160	TRIBUTO PER L'ESERCIZIO DELLE FUNZIONI DI TUTELA, PROTEZIONE E IGIENE DELL'AMBIENTE	42,00	0,00	42,00	1.652.601,36
1010161	TRIBUTO COMUNALE SUI RIFIUTI E SUI SERVIZI	134.734.360,76	139.407,87	99.527.189,52	15.425.278,22
1010176	TRIBUTO PER I SERVIZI INDIVISIBILI (TASI)	402.180,90	0,00	396.538,59	0,00
1010199	ALTRE IMPOSTE, TASSE E PROVENTI ASSIMILATI N.A.C.	6.217,98	0,00	6.217,98	0,00
<b>1010300</b>	<b>Tipologia 103: TRIBUTI DEVOLUTI E REGOLATI ALLE AUTONOMIE SPECIALI</b>	<b>0,00</b>	<b>0,00</b>	<b>0,00</b>	<b>0,00</b>
1010326	ACCISA SULL'ENERGIA ELETTRICA	0,00	0,00	0,00	0,00
<b>1010400</b>	<b>Tipologia 104: COMPARTECIPAZIONI DI TRIBUTI</b>	<b>0,00</b>	<b>0,00</b>	<b>0,00</b>	<b>146.488,69</b>
1010405	COMPARTECIPAZIONE IVA AI COMUNI	0,00	0,00	0,00	0,00
1010406	COMPARTECIPAZIONE IRPEF AI COMUNI	0,00	0,00	0,00	0,00
1010498	ALTRE COMPARTECIPAZIONI ALLE PROVINCE N.A.C.	0,00	0,00	0,00	146.488,69
<b>1030100</b>	<b>Tipologia 301: FONDI PEREQUATIVI DA AMMINISTRAZIONI CENTRALI</b>	<b>135.272.002,32</b>	<b>0,00</b>	<b>131.257.778,84</b>	<b>11.480.935,86</b>
1030101	FONDI PEREQUATIVI DALLO STATO	135.272.002,32	0,00	131.257.778,84	11.480.935,86
<b>1000000</b>	<b>TOTALE TITOLO 1</b>	<b>545.864.892,47</b>	<b>7.442.353,87</b>	<b>503.498.761,48</b>	<b>29.051.897,83</b>



**ENTRATE DI BILANCIO PER TITOLO, TIPOLOGIE E CATEGORIE CONSOLIDATE CON GLI ORGANISMI STRUMENTALI  
ENTI LOCALI  
ACCERTAMENTI**

Pag. 228

TITOLO TIPOLOGIA CATEGORIA	DENOMINAZIONE	TOTALE		RISCOSSIONI	
		ACCERTAMENTI	di cui entrate non ricorrenti	in c/competenza	in c/residui
	<b>TRASFERIMENTI CORRENTI</b>				
<b>2010100</b>	<b>Tipologia 101: TRASFERIMENTI CORRENTI DA AMMINISTRAZIONI PUBBLICHE</b>	<b>114.583.281,35</b>	<b>13.393.844,78</b>	<b>109.872.130,50</b>	<b>947.894,41</b>
2010101	TRASFERIMENTI CORRENTI DA AMMINISTRAZIONI CENTRALI	31.707.254,03	9.565.362,09	30.426.410,80	523.009,13
2010102	TRASFERIMENTI CORRENTI DA AMMINISTRAZIONI LOCALI	82.876.027,32	3.828.482,69	79.445.719,70	293.308,78
2010103	TRASFERIMENTI CORRENTI DA ENTI DI PREVIDENZA	0,00	0,00	0,00	131.576,50
<b>2010200</b>	<b>Tipologia 102: TRASFERIMENTI CORRENTI DA FAMIGLIE</b>	<b>0,00</b>	<b>0,00</b>	<b>0,00</b>	<b>0,00</b>
2010201	TRASFERIMENTI CORRENTI DA FAMIGLIE	0,00	0,00	0,00	0,00
<b>2010300</b>	<b>Tipologia 103: TRASFERIMENTI CORRENTI DA IMPRESE</b>	<b>1.459.433,13</b>	<b>1.459.433,13</b>	<b>1.307.153,66</b>	<b>883.242,28</b>
2010301	SPONSORIZZAZIONI DA IMPRESE	544.560,19	544.560,19	427.000,72	877.380,28
2010302	ALTRI TRASFERIMENTI CORRENTI DA IMPRESE	914.872,94	914.872,94	880.152,94	5.862,00
<b>2010400</b>	<b>Tipologia 104: TRASFERIMENTI CORRENTI DA ISTITUZIONI SOCIALI PRIVATE</b>	<b>784.056,91</b>	<b>784.056,91</b>	<b>456.500,00</b>	<b>79.151,00</b>
2010401	TRASFERIMENTI CORRENTI DA ISTITUZIONI SOCIALI PRIVATE	784.056,91	784.056,91	456.500,00	79.151,00
<b>2010500</b>	<b>Tipologia 105: TRASFERIMENTI CORRENTI DALL'UNIONE EUROPEA E DAL RESTO DEL MONDO</b>	<b>2.133.424,59</b>	<b>2.131.827,04</b>	<b>1.377.750,75</b>	<b>349.287,75</b>
2010501	TRASFERIMENTI CORRENTI DALL'UNIONE EUROPEA	2.133.424,59	2.131.827,04	1.377.750,75	349.287,75
2010502	TRASFERIMENTI CORRENTI DAL RESTO DEL MONDO	0,00	0,00	0,00	0,00
<b>2000000</b>	<b>TOTALE TITOLO 2</b>	<b>118.960.195,98</b>	<b>17.769.161,86</b>	<b>113.013.534,91</b>	<b>2.259.575,44</b>

**ENTRATE DI BILANCIO PER TITOLO, TIPOLOGIE E CATEGORIE CONSOLIDATE CON GLI ORGANISMI STRUMENTALI**  
**ENTI LOCALI**  
**ACCERTAMENTI**

Pag. 229

TITOLO TIPOLOGIA CATEGORIA	DENOMINAZIONE	TOTALE		RISCOSSIONI	
		ACCERTAMENTI	di cui entrate non ricorrenti	in c/competenza	in c/residui
	<b>ENTRATE EXTRATRIBUTARIE</b>				
<b>3010000</b>	<b>Tipologia 100: VENDITA DI BENI E SERVIZI E PROVENTI DERIVANTI DALLA GESTIONE DEI BENI</b>	<b>70.285.303,61</b>	<b>604.749,04</b>	<b>46.343.938,17</b>	<b>19.881.633,58</b>
3010100	VENDITA DI BENI	5.115,00	0,00	5.115,00	7.150,00
3010200	ENTRATE DALLA VENDITA E DALL'EROGAZIONE DI SERVIZI	39.254.407,89	86.630,84	21.476.914,87	15.080.749,69
3010300	PROVENTI DERIVANTI DALLA GESTIONE DEI BENI	31.025.780,72	518.118,20	24.861.908,30	4.793.733,89
<b>3020000</b>	<b>Tipologia 200: PROVENTI DERIVANTI DALL'ATTIVITA' DI CONTROLLO E REPRESSIONE DELLE IRREGOLARITA' E DEGLI ILLECITI</b>	<b>47.390.408,97</b>	<b>0,00</b>	<b>18.706.791,10</b>	<b>9.214.252,35</b>
3020200	ENTRATE DA FAMIGLIE DERIVANTI DALL'ATTIVITA' DI CONTROLLO E REPRESSIONE DELLE IRREGOLARITA' E DEGLI ILLECITI	45.053.833,20	0,00	18.493.507,44	9.179.383,30
3020300	ENTRATE DA IMPRESE DERIVANTI DALL'ATTIVITA' DI CONTROLLO E REPRESSIONE DELLE IRREGOLARITA' E DEGLI ILLECITI	2.336.575,77	0,00	213.283,66	34.869,05
<b>3030000</b>	<b>Tipologia 300: INTERESSI ATTIVI</b>	<b>2.104.686,82</b>	<b>3,22</b>	<b>2.104.638,71</b>	<b>42,04</b>
3030300	ALTRI INTERESSI ATTIVI	2.104.686,82	3,22	2.104.638,71	42,04
<b>3040000</b>	<b>Tipologia 400: ALTRE ENTRATE DA REDDITI DA CAPITALE</b>	<b>7.443.682,00</b>	<b>7.443.682,00</b>	<b>7.443.682,00</b>	<b>0,00</b>
3040200	ENTRATE DERIVANTI DALLA DISTRIBUZIONE DI DIVIDENDI	0,00	0,00	0,00	0,00
3040300	ENTRATE DERIVANTI DALLA DISTRIBUZIONE DI UTILI E AVANZI	7.443.682,00	7.443.682,00	7.443.682,00	0,00
<b>3050000</b>	<b>Tipologia 500: RIMBORSI E ALTRE ENTRATE CORRENTI</b>	<b>18.878.769,85</b>	<b>2.106.809,23</b>	<b>13.781.384,93</b>	<b>2.543.619,98</b>
3050100	INDENNIZZI DI ASSICURAZIONE	750.654,76	0,00	750.654,76	454,02
3050200	RIMBORSI IN ENTRATA	15.152.306,05	2.094.882,73	10.648.189,92	2.390.388,66
3059900	ALTRE ENTRATE CORRENTI N.A.C.	2.975.809,04	11.926,50	2.382.540,25	152.777,30
<b>3000000</b>	<b>TOTALE TITOLO 3</b>	<b>146.102.851,25</b>	<b>10.155.243,49</b>	<b>88.380.434,91</b>	<b>31.639.547,95</b>

**ENTRATE DI BILANCIO PER TITOLO, TIPOLOGIE E CATEGORIE CONSOLIDATE CON GLI ORGANISMI STRUMENTALI  
ENTI LOCALI  
ACCERTAMENTI**

Pag. 230

TITOLO TIPOLOGIA CATEGORIA	DENOMINAZIONE	TOTALE		RISCOSSIONI	
		ACCERTAMENTI	di cui entrate non ricorrenti	in c/competenza	in c/residui
	<b>ENTRATE IN CONTO CAPITALE</b>				
<b>4020000</b>	<b>Tipologia 200: CONTRIBUTI AGLI INVESTIMENTI</b>	<b>13.170.607,90</b>	<b>13.170.607,90</b>	<b>7.339.877,33</b>	<b>20.898.980,91</b>
4020100	CONTRIBUTI AGLI INVESTIMENTI DA AMMINISTRAZIONI PUBBLICHE	10.518.871,98	10.518.871,98	5.941.674,61	20.436.413,31
4020200	CONTRIBUTI AGLI INVESTIMENTI DA FAMIGLIE	0,00	0,00	0,00	0,00
4020300	CONTRIBUTI AGLI INVESTIMENTI DA IMPRESE	2.553.477,74	2.553.477,74	1.391.952,72	428.584,29
4020400	CONTRIBUTI AGLI INVESTIMENTI DA ISTITUZIONI SOCIALI PRIVATE	80.000,00	80.000,00	0,00	0,00
4020500	CONTRIBUTI AGLI INVESTIMENTI DALL'UNIONE EUROPEA E DAL RESTO DEL MONDO	18.258,18	18.258,18	6.250,00	33.983,31
<b>4040000</b>	<b>Tipologia 400: ENTRATE DA ALIENAZIONE DI BENI MATERIALI E IMMATERIALI</b>	<b>2.228.705,87</b>	<b>2.228.705,87</b>	<b>2.123.637,43</b>	<b>924.704,60</b>
4040100	ALIENAZIONE DI BENI MATERIALI	1.240.468,51	1.240.468,51	1.240.468,51	801.390,22
4040200	CESSIONE DI TERRENI E DI BENI MATERIALI NON PRODOTTI	988.237,36	988.237,36	883.168,92	123.314,38
4040300	ALIENAZIONE DI BENI IMMATERIALI	0,00	0,00	0,00	0,00
<b>4050000</b>	<b>Tipologia 500: ALTRE ENTRATE IN CONTO CAPITALE</b>	<b>8.773.389,29</b>	<b>8.773.389,29</b>	<b>8.322.232,84</b>	<b>176.802,88</b>
4050100	PERMESSI DI COSTRUIRE	2.957.103,64	2.957.103,64	2.957.103,64	0,00
4050200	ENTRATE DERIVANTI DA CONFERIMENTO IMMOBILI A FONDI IMMOBILIARI	2.465.788,82	2.465.788,82	2.465.788,82	0,00
4050300	ENTRATE IN CONTO CAPITALE DOVUTE A RIMBORSI, RECUPERI E RESTITUZIONI DI SOMME NON DOVUTE O INCASSATE IN ECCESSO	0,00	0,00	0,00	0,00
4050400	ALTRE ENTRATE IN CONTO CAPITALE N.A.C.	3.350.496,83	3.350.496,83	2.899.340,38	176.802,88
<b>4000000</b>	<b>TOTALE TITOLO 4</b>	<b>24.172.703,06</b>	<b>24.172.703,06</b>	<b>17.785.747,60</b>	<b>22.000.488,39</b>

**ENTRATE DI BILANCIO PER TITOLO, TIPOLOGIE E CATEGORIE CONSOLIDATE CON GLI ORGANISMI STRUMENTALI  
ENTI LOCALI  
ACCERTAMENTI**

Pag. 231

TITOLO TIPOLOGIA CATEGORIA	DENOMINAZIONE	TOTALE		RISCOSSIONI	
		ACCERTAMENTI	di cui entrate non ricorrenti	in c/competenza	in c/residui
	<b>ENTRATE DA RIDUZIONE DI ATTIVITA' FINANZIARIE</b>				
<b>5010000</b>	<b>Tipologia 100: ALIENAZIONE DI ATTIVITA' FINANZIARIE</b>	<b>115.244,99</b>	<b>115.244,99</b>	<b>115.244,99</b>	<b>10.000,00</b>
5010100	ALIENAZIONE DI PARTECIPAZIONI	115.244,99	115.244,99	115.244,99	10.000,00
<b>5020000</b>	<b>Tipologia 200: RISCOSSIONE CREDITI DI BREVE TERMINE</b>	<b>25.000.000,00</b>	<b>25.000.000,00</b>	<b>0,00</b>	<b>25.000.000,00</b>
5020800	RISCOSSIONE CREDITI DI BREVE TERMINE A TASSO NON AGEVOLATO DA IMPRESE	25.000.000,00	25.000.000,00	0,00	25.000.000,00
<b>5030000</b>	<b>Tipologia 300: RISCOSSIONE CREDITI DI MEDIO-LUNGO TERMINE</b>	<b>0,00</b>	<b>0,00</b>	<b>0,00</b>	<b>0,00</b>
5030300	RISCOSSIONE CREDITI DI MEDIO-LUNGO TERMINE A TASSO AGEVOLATO DA IMPRESE	0,00	0,00	0,00	0,00
5030800	RISCOSSIONE CREDITI DI MEDIO-LUNGO TERMINE A TASSO NON AGEVOLATO DA IMPRESE	0,00	0,00	0,00	0,00
<b>5040000</b>	<b>Tipologia 400: ALTRE ENTRATE PER RIDUZIONE DI ATTIVITA' FINANZIARIE</b>	<b>51.668.565,03</b>	<b>51.668.565,03</b>	<b>19.722.992,05</b>	<b>18.431.479,21</b>
5040700	PRELIEVI DA DEPOSITI BANCARI	51.668.565,03	51.668.565,03	19.722.992,05	18.431.479,21
<b>5000000</b>	<b>TOTALE TITOLO 5</b>	<b>76.783.810,02</b>	<b>76.783.810,02</b>	<b>19.838.237,04</b>	<b>43.441.479,21</b>

**ENTRATE DI BILANCIO PER TITOLO, TIPOLOGIE E CATEGORIE CONSOLIDATE CON GLI ORGANISMI STRUMENTALI  
ENTI LOCALI  
ACCERTAMENTI**

Pag. 232

TITOLO TIPOLOGIA CATEGORIA	DENOMINAZIONE	TOTALE		RISCOSSIONI	
		ACCERTAMENTI	di cui entrate non ricorrenti	in c/competenza	in c/residui
	ACCENSIONE PRESTITI				
<b>6010000</b>	<b>Tipologia 100: EMISSIONE DI TITOLI OBBLIGAZIONARI</b>	<b>0,00</b>	<b>0,00</b>	<b>0,00</b>	<b>0,00</b>
6010100	EMISSIONI TITOLI OBBLIGAZIONARI A BREVE TERMINE	0,00	0,00	0,00	0,00
<b>6030000</b>	<b>Tipologia 300: ACCENSIONE MUTUI E ALTRI FINANZIAMENTI A MEDIO LUNGO TERMINE</b>	<b>44.157.792,54</b>	<b>43.349.909,07</b>	<b>5.357.424,75</b>	<b>51.675.935,03</b>
6030100	FINANZIAMENTI A MEDIO LUNGO TERMINE	44.157.792,54	43.349.909,07	5.357.424,75	51.675.935,03
<b>6000000</b>	<b>TOTALE TITOLO 6</b>	<b>44.157.792,54</b>	<b>43.349.909,07</b>	<b>5.357.424,75</b>	<b>51.675.935,03</b>

**ENTRATE DI BILANCIO PER TITOLO, TIPOLOGIE E CATEGORIE CONSOLIDATE CON GLI ORGANISMI STRUMENTALI**  
**ENTI LOCALI**  
**ACCERTAMENTI**

Pag. 233

TITOLO TIPOLOGIA CATEGORIA	DENOMINAZIONE	TOTALE		RISCOSSIONI	
		ACCERTAMENTI	di cui entrate non ricorrenti	in c/competenza	in c/residui
	<b>ANTICIPAZIONI DA ISTITUTO TESORIERE/CASSIERE</b>				
<b>7010000</b>	<b>Tipologia 100: ANTICIPAZIONI DA ISTITUTO TESORIERE/CASSIERE</b>	<b>0,00</b>	<b>0,00</b>	<b>0,00</b>	<b>0,00</b>
7010100	ANTICIPAZIONI DA ISTITUTO TESORIERE/CASSIERE	0,00	0,00	0,00	0,00
<b>7000000</b>	<b>TOTALE TITOLO 7</b>	<b>0,00</b>	<b>0,00</b>	<b>0,00</b>	<b>0,00</b>
	<b>ENTRATE PER CONTO TERZI E PARTITE DI GIRO</b>				
<b>9010000</b>	<b>Tipologia 100: ENTRATE PER PARTITE DI GIRO</b>	<b>132.770.591,27</b>	<b>84.685.380,29</b>	<b>132.358.963,26</b>	<b>385.889,20</b>
9010100	ALTRE RITENUTE	46.592.052,42	46.592.052,42	46.592.052,42	7.082,31
9010200	RITENUTE SU REDDITI DA LAVORO DIPENDENTE	46.579.178,99	0,00	46.356.054,57	214.752,12
9010300	RITENUTE SU REDDITI DA LAVORO AUTONOMO	1.052.839,84	4.083,00	1.052.839,84	623,40
9019900	ALTRE ENTRATE PER PARTITE DI GIRO	38.546.520,02	38.089.244,87	38.358.016,43	163.431,37
<b>9020000</b>	<b>Tipologia 200: ENTRATE PER CONTO TERZI</b>	<b>8.347.416,56</b>	<b>7.620.594,01</b>	<b>6.463.463,74</b>	<b>673.545,76</b>
9020100	RIMBORSI PER ACQUISTO DI BENI E SERVIZI PER CONTO TERZI	362.198,83	362.198,83	352.826,33	0,00
9020200	TRASFERIMENTI DA AMMINISTRAZIONI PUBBLICHE PER OPERAZIONI CONTO TERZI	47.952,14	47.952,14	47.952,14	0,00
9020300	TRASFERIMENTI DA ALTRI SETTORI PER OPERAZIONI CONTO TERZI	0,00	0,00	0,00	52.230,19
9020400	DEPOSITI DI/PRESSO TERZI	554.994,51	53.850,78	543.026,95	0,00
9020500	RISCOSSIONE IMPOSTE E TRIBUTI PER CONTO TERZI	7.181.444,66	6.955.765,84	5.320.695,59	617.222,92
9029900	ALTRE ENTRATE PER CONTO TERZI	200.826,42	200.826,42	198.962,73	4.092,65
<b>9000000</b>	<b>TOTALE TITOLO 9</b>	<b>141.118.007,83</b>	<b>92.305.974,30</b>	<b>138.822.427,00</b>	<b>1.059.434,96</b>
	<b>TOTALE TITOLI</b>	<b>1.097.160.253,15</b>	<b>271.979.155,67</b>	<b>886.696.567,69</b>	<b>181.128.358,81</b>



**SPESE PER MISSIONI, PROGRAMMI E MACROAGGREGATI**  
**SPESE CORRENTI – IMPEGNI**  
**ESERCIZIO FINANZIARIO 2017 CONSOLIDATI CON GLI ORGANISMI STRUMENTALI**

MISSIONI E PROGRAMMI/MACROAGGREGATI		Redditi da lavoro dipendente	Imposte e tasse a carico dell'ente	Acquisto di beni e servizi	Trasferimenti correnti	Interessi passivi	Altre spese per redditi da capitale	Rimborsi e poste correttive delle entrate	Altre spese correnti	Totale
		101	102	103	104	107	108	109	110	100
01	SPORT E TEMPO LIBERO	150.936,41	0,00	1.407.387,16	471.540,78	896.547,81	0,00	0,00	587,43	2.926.999,59
02	GIOVANI	428.693,41	0,00	28.223,61	0,00	0,00	0,00	0,00	73,43	456.990,45
<b>Totale Missione 6 - POLITICHE GIOVANILI, SPORT E TEMPO LIBERO</b>		<b>579.629,82</b>	<b>0,00</b>	<b>1.435.610,77</b>	<b>471.540,78</b>	<b>896.547,81</b>	<b>0,00</b>	<b>0,00</b>	<b>660,86</b>	<b>3.383.990,04</b>
<b>07</b>	<b>Missione 7 - TURISMO</b>									
01	SVILUPPO E VALORIZZAZIONE DEL TURISMO	1.644.889,66	0,00	1.610.019,31	345.000,00	0,00	0,00	0,00	8.088,69	3.607.997,66
<b>Totale Missione 7 - TURISMO</b>		<b>1.644.889,66</b>	<b>0,00</b>	<b>1.610.019,31</b>	<b>345.000,00</b>	<b>0,00</b>	<b>0,00</b>	<b>0,00</b>	<b>8.088,69</b>	<b>3.607.997,66</b>
<b>08</b>	<b>Missione 8 - ASSETTO DEL TERRITORIO ED EDILIZIA ABITATIVA</b>									
01	URBANISTICA E ASSETTO DEL TERRITORIO	1.201.161,99	0,00	61.000,00	0,00	0,00	0,00	0,00	3.061,99	1.265.223,98
02	EDILIZIA RESIDENZIALE PUBBLICA E LOCALE E PIANI DI EDILIZIA ECONOMICO-POPOLARE	0,00	0,00	3.000,00	0,00	0,00	0,00	0,00	2.164,53	5.164,53
<b>Totale Missione 8 - ASSETTO DEL TERRITORIO ED EDILIZIA ABITATIVA</b>		<b>1.201.161,99</b>	<b>0,00</b>	<b>64.000,00</b>	<b>0,00</b>	<b>0,00</b>	<b>0,00</b>	<b>0,00</b>	<b>5.226,52</b>	<b>1.270.388,51</b>
<b>09</b>	<b>Missione 9 - SVILUPPO SOSTENIBILE E TUTELA DEL TERRITORIO E DELL'AMBIENTE</b>									
01	DIFESA DEL SUOLO	906.123,36	0,00	2.391.964,89	0,00	1.938.145,21	0,00	0,00	389.918,00	5.626.151,46
02	TUTELA, VALORIZZAZIONE E RECUPERO AMBIENTALE	477.092,53	0,00	6.008.624,83	264.612,43	2.267.047,16	0,00	1.491,86	6.975,73	9.025.844,54
03	RIFIUTI	0,00	0,00	132.863.360,00	0,00	0,00	0,00	0,00	0,00	132.863.360,00
04	SERVIZIO IDRICO INTEGRATO	0,00	0,00	0,00	0,00	0,00	0,00	0,00	0,00	0,00
05	AREE PROTETTE, PARCHI NATURALI, PROTEZIONE NATURALISTICA E FORESTAZIONE	0,00	0,00	0,00	0,00	0,00	0,00	0,00	0,00	0,00
06	TUTELA E VALORIZZAZIONE DELLE RISORSE IDRICHE	0,00	0,00	0,00	0,00	0,00	0,00	0,00	0,00	0,00
07	SVILUPPO SOSTENIBILE TERRITORIO MONTANO PICCOLI COMUNI	0,00	0,00	0,00	0,00	0,00	0,00	0,00	0,00	0,00
08	QUALITÀ DELL'ARIA E RIDUZIONE DELL'INQUINAMENTO	1.150.734,81	0,00	1.751.113,08	4.147,02	0,00	0,00	1.440,50	481,74	2.907.917,15
<b>Totale Missione 9 - SVILUPPO SOSTENIBILE E TUTELA DEL TERRITORIO E DELL'AMBIENTE</b>		<b>2.533.950,70</b>	<b>0,00</b>	<b>143.015.062,80</b>	<b>268.759,45</b>	<b>4.205.192,37</b>	<b>0,00</b>	<b>2.932,36</b>	<b>397.375,47</b>	<b>150.423.273,15</b>
<b>10</b>	<b>Missione 10 - TRASPORTI E DIRITTO ALLA MOBILITÀ</b>									
01	TRASPORTO FERROVIARIO	0,00	0,00	0,00	0,00	0,00	0,00	0,00	0,00	0,00
02	TRASPORTO PUBBLICO LOCALE	1.098.236,97	0,00	90.227.151,14	15.359.769,03	6.367.089,34	0,00	0,00	1.021.558,13	114.073.804,61
03	TRASPORTO PER VIE D'ACQUA	0,00	0,00	0,00	0,00	0,00	0,00	0,00	0,00	0,00
04	ALTRE MODALITÀ DI TRASPORTO	0,00	0,00	0,00	0,00	0,00	0,00	0,00	0,00	0,00
05	VIABILITÀ E INFRASTRUTTURE STRADALI	3.272.723,50	0,00	21.562.208,40	0,00	7.586.313,92	0,00	0,00	3.230,88	32.424.476,70
<b>Totale Missione 10 - TRASPORTI E DIRITTO ALLA MOBILITÀ</b>		<b>4.370.960,47</b>	<b>0,00</b>	<b>111.789.359,54</b>	<b>15.359.769,03</b>	<b>13.953.403,26</b>	<b>0,00</b>	<b>0,00</b>	<b>1.024.789,01</b>	<b>146.498.281,31</b>
<b>11</b>	<b>Missione 11 - SOCCORSO CIVILE</b>									
01	SISTEMA DI PROTEZIONE CIVILE	1.116.923,35	0,00	605.948,68	330.827,85	0,00	0,00	0,00	13.962,98	2.067.662,86
02	INTERVENTI A SEGUITO DI CALAMITÀ NATURALI	0,00	0,00	0,00	0,00	0,00	0,00	0,00	0,00	0,00
<b>Totale Missione 11 - SOCCORSO CIVILE</b>		<b>1.116.923,35</b>	<b>0,00</b>	<b>605.948,68</b>	<b>330.827,85</b>	<b>0,00</b>	<b>0,00</b>	<b>0,00</b>	<b>13.962,98</b>	<b>2.067.662,86</b>
<b>12</b>	<b>Missione 12 - DIRITTI SOCIALI, POLITICHE SOCIALI E FAMIGLIA</b>									
01	INTERVENTI PER L'INFANZIA E I MINORI E PER ASILI NIDO	21.959.561,53	0,00	24.645.879,53	2.083.404,65	22.554,18	0,00	0,00	83.368,03	48.794.767,92





**SPESE PER MISSIONI, PROGRAMMI E MACROAGGREGATI**  
**SPESE CORRENTI – IMPEGNI**  
**ESERCIZIO FINANZIARIO 2017 CONSOLIDATI CON GLI ORGANISMI STRUMENTALI**

MISSIONI E PROGRAMMI/MACROAGGREGATI		Redditi da lavoro dipendente	Imposte e tasse a carico dell'ente	Acquisto di beni e servizi	Trasferimenti correnti	Interessi passivi	Altre spese per redditi da capitale	Rimborsi e poste correttive delle entrate	Altre spese correnti	Totale
		101	102	103	104	107	108	109	110	100
	<b>Totale Missione 17 - ENERGIA E DIVERSIFICAZIONE DELLE FONTI ENERGETICHE</b>	<b>540.314,48</b>	<b>0,00</b>	<b>50.433,09</b>	<b>0,00</b>	<b>0,00</b>	<b>0,00</b>	<b>0,00</b>	<b>0,00</b>	<b>590.747,57</b>
<b>18</b>	<b>Missione 18 - RELAZIONI CON LE ALTRE AUTONOMIE TERRITORIALI E LOCALI</b>									
01	RELAZIONI FINANZIARIE CON LE ALTRE AUTONOMIE TERRITORIALI	0,00	0,00	0,00	0,00	0,00	0,00	0,00	0,00	0,00
	<b>Totale Missione 18 - RELAZIONI CON LE ALTRE AUTONOMIE TERRITORIALI E LOCALI</b>	<b>0,00</b>	<b>0,00</b>	<b>0,00</b>	<b>0,00</b>	<b>0,00</b>	<b>0,00</b>	<b>0,00</b>	<b>0,00</b>	<b>0,00</b>
<b>19</b>	<b>Missione 19 - RELAZIONI INTERNAZIONALI</b>									
01	RELAZIONI INTERNAZIONALI E COOPERAZIONE ALLO SVILUPPO	0,00	0,00	0,00	0,00	0,00	0,00	0,00	0,00	0,00
	<b>Totale Missione 19 - RELAZIONI INTERNAZIONALI</b>	<b>0,00</b>	<b>0,00</b>	<b>0,00</b>	<b>0,00</b>	<b>0,00</b>	<b>0,00</b>	<b>0,00</b>	<b>0,00</b>	<b>0,00</b>
<b>20</b>	<b>Missione 20 - FONDI E ACCANTONAMENTI</b>									
01	FONDO DI RISERVA	0,00	0,00	0,00	0,00	0,00	0,00	0,00	0,00	0,00
02	FONDO CREDITI DI DUBBIA ESIGIBILITA'	0,00	0,00	0,00	0,00	0,00	0,00	0,00	0,00	0,00
03	ALTRI FONDI	0,00	0,00	0,00	0,00	0,00	0,00	0,00	0,00	0,00
	<b>Totale Missione 20 - FONDI E ACCANTONAMENTI</b>	<b>0,00</b>	<b>0,00</b>	<b>0,00</b>	<b>0,00</b>	<b>0,00</b>	<b>0,00</b>	<b>0,00</b>	<b>0,00</b>	<b>0,00</b>
<b>50</b>	<b>Missione 50 - DEBITO PUBBLICO</b>									
01	QUOTA INTERESSI AMMORTAMENTO MUTUI E PRESTITI OBBLIGAZIONARI	0,00	0,00	0,00	0,00	5.971.355,65	0,00	0,00	0,00	5.971.355,65
	<b>Totale Missione 50 - DEBITO PUBBLICO</b>	<b>0,00</b>	<b>0,00</b>	<b>0,00</b>	<b>0,00</b>	<b>5.971.355,65</b>	<b>0,00</b>	<b>0,00</b>	<b>0,00</b>	<b>5.971.355,65</b>
<b>60</b>	<b>Missione 60 - ANTICIPAZIONI FINANZIARIE</b>									
01	RESTITUZIONE ANTICIPAZIONI DI TESORERIA	0,00	0,00	0,00	0,00	0,00	0,00	0,00	0,00	0,00
	<b>Totale Missione 60 - ANTICIPAZIONI FINANZIARIE</b>	<b>0,00</b>	<b>0,00</b>	<b>0,00</b>	<b>0,00</b>	<b>0,00</b>	<b>0,00</b>	<b>0,00</b>	<b>0,00</b>	<b>0,00</b>
	<b>Totale macroaggregati</b>	<b>199.160.133,65</b>	<b>11.264.058,91</b>	<b>389.707.965,57</b>	<b>42.335.531,48</b>	<b>31.596.435,29</b>	<b>0,00</b>	<b>6.805.101,08</b>	<b>13.660.195,11</b>	<b>694.529.421,09</b>



**SPESE PER MISSIONI, PROGRAMMI E MACROAGGREGATI**  
**SPESE CORRENTI - PAGAMENTI IN C/COMPETENZA**  
**ESERCIZIO FINANZIARIO 2017 CONSOLIDATI CON GLI ORGANISMI STRUMENTALI**

MISSIONI E PROGRAMMI/MACROAGGREGATI		Redditi da lavoro dipendente	Imposte e tasse a carico dell'ente	Acquisto di beni e servizi	Trasferimenti correnti	Interessi passivi	Altre spese per redditi da capitale	Rimborsi e poste correttive delle entrate	Altre spese correnti	Totale
		101	102	103	104	107	108	109	110	100
01	SPORT E TEMPO LIBERO	145.434,01	0,00	1.322.527,09	180.000,00	896.547,81	0,00	0,00	587,43	2.545.096,34
02	GIOVANI	412.965,58	0,00	9.316,24	0,00	0,00	0,00	0,00	73,43	422.355,25
<b>Totale Missione 6 - POLITICHE GIOVANILI, SPORT E TEMPO LIBERO</b>		<b>558.399,59</b>	<b>0,00</b>	<b>1.331.843,33</b>	<b>180.000,00</b>	<b>896.547,81</b>	<b>0,00</b>	<b>0,00</b>	<b>660,86</b>	<b>2.967.451,59</b>
<b>07</b>	<b>Missione 7 - TURISMO</b>									
01	SVILUPPO E VALORIZZAZIONE DEL TURISMO	1.593.276,35	0,00	982.358,57	307.000,00	0,00	0,00	0,00	6.738,69	2.889.373,61
<b>Totale Missione 7 - TURISMO</b>		<b>1.593.276,35</b>	<b>0,00</b>	<b>982.358,57</b>	<b>307.000,00</b>	<b>0,00</b>	<b>0,00</b>	<b>0,00</b>	<b>6.738,69</b>	<b>2.889.373,61</b>
<b>08</b>	<b>Missione 8 - ASSETTO DEL TERRITORIO ED EDILIZIA ABITATIVA</b>									
01	URBANISTICA E ASSETTO DEL TERRITORIO	1.162.265,02	0,00	38.581,09	0,00	0,00	0,00	0,00	3.061,99	1.203.908,10
02	EDILIZIA RESIDENZIALE PUBBLICA E LOCALE E PIANI DI EDILIZIA ECONOMICO-POPOLARE	0,00	0,00	614,83	0,00	0,00	0,00	0,00	1.351,10	1.965,93
<b>Totale Missione 8 - ASSETTO DEL TERRITORIO ED EDILIZIA ABITATIVA</b>		<b>1.162.265,02</b>	<b>0,00</b>	<b>39.195,92</b>	<b>0,00</b>	<b>0,00</b>	<b>0,00</b>	<b>0,00</b>	<b>4.413,09</b>	<b>1.205.874,03</b>
<b>09</b>	<b>Missione 9 - SVILUPPO SOSTENIBILE E TUTELA DEL TERRITORIO E DELL'AMBIENTE</b>									
01	DIFESA DEL SUOLO	877.254,11	0,00	1.674.081,13	0,00	1.938.145,21	0,00	0,00	332.039,77	4.821.520,22
02	TUTELA, VALORIZZAZIONE E RECUPERO AMBIENTALE	458.458,06	0,00	4.287.989,34	7.243,43	2.267.047,16	0,00	1.491,86	6.975,73	7.029.205,58
03	RIFIUTI	0,00	0,00	132.863.360,00	0,00	0,00	0,00	0,00	0,00	132.863.360,00
04	SERVIZIO IDRICO INTEGRATO	0,00	0,00	0,00	0,00	0,00	0,00	0,00	0,00	0,00
05	AREE PROTETTE, PARCHI NATURALI, PROTEZIONE NATURALISTICA E FORESTAZIONE	0,00	0,00	0,00	0,00	0,00	0,00	0,00	0,00	0,00
06	TUTELA E VALORIZZAZIONE DELLE RISORSE IDRICHE	0,00	0,00	0,00	0,00	0,00	0,00	0,00	0,00	0,00
07	SVILUPPO SOSTENIBILE TERRITORIO MONTANO PICCOLI COMUNI	0,00	0,00	0,00	0,00	0,00	0,00	0,00	0,00	0,00
08	QUALITÀ DELL'ARIA E RIDUZIONE DELL'INQUINAMENTO	1.104.104,60	0,00	1.263.791,16	0,00	0,00	0,00	1.440,50	481,74	2.369.818,00
<b>Totale Missione 9 - SVILUPPO SOSTENIBILE E TUTELA DEL TERRITORIO E DELL'AMBIENTE</b>		<b>2.439.816,77</b>	<b>0,00</b>	<b>140.089.221,63</b>	<b>7.243,43</b>	<b>4.205.192,37</b>	<b>0,00</b>	<b>2.932,36</b>	<b>339.497,24</b>	<b>147.083.903,80</b>
<b>10</b>	<b>Missione 10 - TRASPORTI E DIRITTO ALLA MOBILITÀ</b>									
01	TRASPORTO FERROVIARIO	0,00	0,00	0,00	0,00	0,00	0,00	0,00	0,00	0,00
02	TRASPORTO PUBBLICO LOCALE	1.038.935,62	0,00	75.026.933,61	9.779.884,51	6.367.089,34	0,00	0,00	581.558,13	92.794.401,21
03	TRASPORTO PER VIE D'ACQUA	0,00	0,00	0,00	0,00	0,00	0,00	0,00	0,00	0,00
04	ALTRE MODALITÀ DI TRASPORTO	0,00	0,00	0,00	0,00	0,00	0,00	0,00	0,00	0,00
05	VIABILITÀ E INFRASTRUTTURE STRADALI	3.151.948,93	0,00	15.906.588,16	0,00	7.586.313,92	0,00	0,00	3.230,88	26.648.081,89
<b>Totale Missione 10 - TRASPORTI E DIRITTO ALLA MOBILITÀ</b>		<b>4.190.884,55</b>	<b>0,00</b>	<b>90.933.521,77</b>	<b>9.779.884,51</b>	<b>13.953.403,26</b>	<b>0,00</b>	<b>0,00</b>	<b>584.789,01</b>	<b>119.442.483,10</b>
<b>11</b>	<b>Missione 11 - SOCCORSO CIVILE</b>									
01	SISTEMA DI PROTEZIONE CIVILE	1.061.543,74	0,00	192.362,55	229.976,27	0,00	0,00	0,00	13.962,98	1.497.845,54
02	INTERVENTI A SEGUITO DI CALAMITÀ NATURALI	0,00	0,00	0,00	0,00	0,00	0,00	0,00	0,00	0,00
<b>Totale Missione 11 - SOCCORSO CIVILE</b>		<b>1.061.543,74</b>	<b>0,00</b>	<b>192.362,55</b>	<b>229.976,27</b>	<b>0,00</b>	<b>0,00</b>	<b>0,00</b>	<b>13.962,98</b>	<b>1.497.845,54</b>
<b>12</b>	<b>Missione 12 - DIRITTI SOCIALI, POLITICHE SOCIALI E FAMIGLIA</b>									
01	INTERVENTI PER L'INFANZIA E I MINORI E PER ASILI NIDO	21.205.919,29	0,00	18.560.156,02	1.760.668,06	22.554,18	0,00	0,00	71.184,90	41.620.482,45



**SPESE PER MISSIONI, PROGRAMMI E MACROAGGREGATI**  
**SPESE CORRENTI – PAGAMENTI IN C/COMPETENZA**  
**ESERCIZIO FINANZIARIO 2017 CONSOLIDATI CON GLI ORGANISMI STRUMENTALI**

MISSIONI E PROGRAMMI/MACROAGGREGATI		Redditi da lavoro dipendente	Imposte e tasse a carico dell'ente	Acquisto di beni e servizi	Trasferimenti correnti	Interessi passivi	Altre spese per redditi da capitale	Rimborsi e poste correttive delle entrate	Altre spese correnti	Totale
		101	102	103	104	107	108	109	110	100
	<b>Totale Missione 17 - ENERGIA E DIVERSIFICAZIONE DELLE FONTI ENERGETICHE</b>	513.790,64	0,00	7.075,94	0,00	0,00	0,00	0,00	0,00	520.866,58
<b>18</b>	<b>Missione 18 - RELAZIONI CON LE ALTRE AUTONOMIE TERRITORIALI E LOCALI</b>									
01	RELAZIONI FINANZIARIE CON LE ALTRE AUTONOMIE TERRITORIALI	0,00	0,00	0,00	0,00	0,00	0,00	0,00	0,00	0,00
	<b>Totale Missione 18 - RELAZIONI CON LE ALTRE AUTONOMIE TERRITORIALI E LOCALI</b>	<b>0,00</b>	<b>0,00</b>	<b>0,00</b>	<b>0,00</b>	<b>0,00</b>	<b>0,00</b>	<b>0,00</b>	<b>0,00</b>	<b>0,00</b>
<b>19</b>	<b>Missione 19 - RELAZIONI INTERNAZIONALI</b>									
01	RELAZIONI INTERNAZIONALI E COOPERAZIONE ALLO SVILUPPO	0,00	0,00	0,00	0,00	0,00	0,00	0,00	0,00	0,00
	<b>Totale Missione 19 - RELAZIONI INTERNAZIONALI</b>	<b>0,00</b>	<b>0,00</b>	<b>0,00</b>	<b>0,00</b>	<b>0,00</b>	<b>0,00</b>	<b>0,00</b>	<b>0,00</b>	<b>0,00</b>
<b>20</b>	<b>Missione 20 - FONDI E ACCANTONAMENTI</b>									
01	FONDO DI RISERVA	0,00	0,00	0,00	0,00	0,00	0,00	0,00	0,00	0,00
02	FONDO CREDITI DI DUBBIA ESIGIBILITA'	0,00	0,00	0,00	0,00	0,00	0,00	0,00	0,00	0,00
03	ALTRI FONDI	0,00	0,00	0,00	0,00	0,00	0,00	0,00	0,00	0,00
	<b>Totale Missione 20 - FONDI E ACCANTONAMENTI</b>	<b>0,00</b>	<b>0,00</b>	<b>0,00</b>	<b>0,00</b>	<b>0,00</b>	<b>0,00</b>	<b>0,00</b>	<b>0,00</b>	<b>0,00</b>
<b>50</b>	<b>Missione 50 - DEBITO PUBBLICO</b>									
01	QUOTA INTERESSI AMMORTAMENTO MUTUI E PRESTITI OBBLIGAZIONARI	0,00	0,00	0,00	0,00	5.882.383,03	0,00	0,00	0,00	5.882.383,03
	<b>Totale Missione 50 - DEBITO PUBBLICO</b>	<b>0,00</b>	<b>0,00</b>	<b>0,00</b>	<b>0,00</b>	<b>5.882.383,03</b>	<b>0,00</b>	<b>0,00</b>	<b>0,00</b>	<b>5.882.383,03</b>
<b>60</b>	<b>Missione 60 - ANTICIPAZIONI FINANZIARIE</b>									
01	RESTITUZIONE ANTICIPAZIONI DI TESORERIA	0,00	0,00	0,00	0,00	0,00	0,00	0,00	0,00	0,00
	<b>Totale Missione 60 - ANTICIPAZIONI FINANZIARIE</b>	<b>0,00</b>	<b>0,00</b>	<b>0,00</b>	<b>0,00</b>	<b>0,00</b>	<b>0,00</b>	<b>0,00</b>	<b>0,00</b>	<b>0,00</b>
	<b>Totale macroaggregati</b>	<b>190.860.247,97</b>	<b>8.851.036,31</b>	<b>315.309.023,43</b>	<b>31.453.101,77</b>	<b>31.506.455,45</b>	<b>0,00</b>	<b>5.740.736,53</b>	<b>11.460.716,90</b>	<b>595.181.318,36</b>

**SPESE PER MISSIONI, PROGRAMMI E MACROAGGREGATI**  
**SPESE CORRENTI – MANDATI IN C/RESIDUI**  
**ESERCIZIO FINANZIARIO 2017 CONSOLIDATI CON GLI ORGANISMI STRUMENTALI**

MISSIONI E PROGRAMMI/MACROAGGREGATI		Redditi da lavoro dipendente	Imposte e tasse a carico dell'ente	Acquisto di beni e servizi	Trasferimenti correnti	Interessi passivi	Altre spese per redditi da capitale	Rimborsi e poste correttive delle entrate	Altre spese correnti	Totale
		101	102	103	104	107	108	109	110	100
<b>01</b>	<b>Missione 1 - SERVIZI ISTITUZIONALI, GENERALI E DI GESTIONE</b>									
01	ORGANI ISTITUZIONALI	520.432,08	0,00	649.433,55	144.765,30	0,00	0,00	0,00	0,00	1.314.630,93
02	SEGRETERIA GENERALE	20.853,13	0,00	5.948,75	0,00	0,00	0,00	0,00	0,00	26.801,88
03	GESTIONE ECONOMICA, FINANZIARIA, PROGRAMMAZIONE E PROVVEDITORATO	591.774,75	1.443.061,54	1.284.132,20	0,00	0,00	0,00	0,00	1.146.767,41	4.465.735,90
04	GESTIONE DELLE ENTRATE TRIBUTARIE E SERVIZI FISCALI	52.436,18	800.000,00	2.334.478,50	15.000,00	0,00	0,00	979.096,57	1.670,00	4.182.681,25
05	GESTIONE DEI BENI DEMANIALI E PATRIMONIALI	182.624,53	3.721,28	422.128,12	50.000,00	7.035,55	0,00	0,00	109.394,41	774.903,89
06	UFFICIO TECNICO	492.582,29	0,00	1.093.783,67	0,00	0,00	0,00	48.984,86	7.022,92	1.642.373,74
07	SERVIZIO ELETTORALE E CONSULTAZIONI POPOLARI - ANAGRAFE E STATO CIVILE	567.283,23	0,00	899.147,76	0,00	0,00	0,00	0,00	0,00	1.466.430,99
08	STATISTICA E SISTEMI INFORMATIVI	128.537,03	0,00	890.792,61	0,00	0,00	0,00	0,00	0,00	1.019.329,64
09	ASSISTENZA TECNICO-AMMINISTRATIVA AGLI ENTI LOCALI	0,00	0,00	0,00	0,00	0,00	0,00	0,00	0,00	0,00
10	RISORSE UMANE	2.906.196,66	0,00	426.714,91	0,00	0,00	0,00	0,00	0,00	3.332.911,57
11	ALTRI SERVIZI GENERALI	71.411,12	22.270,54	185.014,73	0,00	0,00	0,00	5.813,97	0,00	284.510,36
	<b>Totale Missione 1 - SERVIZI ISTITUZIONALI, GENERALI E DI GESTIONE</b>	<b>5.534.131,00</b>	<b>2.269.053,36</b>	<b>8.191.574,80</b>	<b>209.765,30</b>	<b>7.035,55</b>	<b>0,00</b>	<b>1.033.895,40</b>	<b>1.264.854,74</b>	<b>18.510.310,15</b>
<b>02</b>	<b>Missione 2 - GIUSTIZIA</b>									
01	UFFICI GIUDIZIARI	15.351,83	0,00	7.685,80	0,00	0,00	0,00	0,00	0,00	23.037,63
02	CASA CIRCONDARIALE E ALTRI SERVIZI	0,00	0,00	0,00	0,00	0,00	0,00	0,00	0,00	0,00
	<b>Totale Missione 2 - GIUSTIZIA</b>	<b>15.351,83</b>	<b>0,00</b>	<b>7.685,80</b>	<b>0,00</b>	<b>0,00</b>	<b>0,00</b>	<b>0,00</b>	<b>0,00</b>	<b>23.037,63</b>
<b>03</b>	<b>Missione 3 - ORDINE PUBBLICO E SICUREZZA</b>									
01	POLIZIA LOCALE E AMMINISTRATIVA	1.292.420,97	0,00	8.222.314,21	0,00	0,00	0,00	25.211,87	0,00	9.539.947,05
02	SISTEMA INTEGRATO DI SICUREZZA URBANA	10.740,48	0,00	22.806,79	48.160,20	0,00	0,00	0,00	0,00	81.707,47
	<b>Totale Missione 3 - ORDINE PUBBLICO E SICUREZZA</b>	<b>1.303.161,45</b>	<b>0,00</b>	<b>8.245.121,00</b>	<b>48.160,20</b>	<b>0,00</b>	<b>0,00</b>	<b>25.211,87</b>	<b>0,00</b>	<b>9.621.654,52</b>
<b>04</b>	<b>Missione 4 - ISTRUZIONE E DIRITTO ALLO STUDIO</b>									
01	ISTRUZIONE PRESCOLASTICA	669.509,43	0,00	1.484.303,57	97.060,67	0,00	0,00	0,00	0,00	2.250.873,67
02	ALTRI ORDINI DI ISTRUZIONE NON UNIVERSITARIA	7.326,23	0,00	1.855.758,94	0,00	0,00	0,00	0,00	0,00	1.863.085,17
04	ISTRUZIONE UNIVERSITARIA	0,00	0,00	0,00	0,00	0,00	0,00	0,00	0,00	0,00
05	ISTRUZIONE TECNICA SUPERIORE	0,00	0,00	0,00	0,00	0,00	0,00	0,00	0,00	0,00
06	SERVIZI AUSILIARI ALL'ISTRUZIONE	72.391,02	0,00	8.979.225,97	584.768,52	0,00	0,00	996,06	0,00	9.637.381,57
07	DIRITTO ALLO STUDIO	0,00	0,00	463.407,94	38.453,80	0,00	0,00	0,00	0,00	501.861,74
	<b>Totale Missione 4 - ISTRUZIONE E DIRITTO ALLO STUDIO</b>	<b>749.226,68</b>	<b>0,00</b>	<b>12.782.696,42</b>	<b>720.282,99</b>	<b>0,00</b>	<b>0,00</b>	<b>996,06</b>	<b>0,00</b>	<b>14.253.202,15</b>
<b>05</b>	<b>Missione 5 - TUTELA E VALORIZZAZIONE DEI BENI E DELLE ATTIVITA' CULTURALI</b>									
01	VALORIZZAZIONE DEI BENI DI INTERESSE STORICO	0,00	0,00	0,00	0,00	0,00	0,00	0,00	0,00	0,00
02	ATTIVITA' CULTURALI E INTERVENTI DIVERSI NEL SETTORE CULTURALE	406.430,57	0,00	2.700.119,29	397.829,01	0,00	0,00	0,00	0,00	3.504.378,87
	<b>Totale Missione 5 - TUTELA E VALORIZZAZIONE DEI BENI E DELLE ATTIVITA' CULTURALI</b>	<b>406.430,57</b>	<b>0,00</b>	<b>2.700.119,29</b>	<b>397.829,01</b>	<b>0,00</b>	<b>0,00</b>	<b>0,00</b>	<b>0,00</b>	<b>3.504.378,87</b>
<b>06</b>	<b>Missione 6 - POLITICHE GIOVANILI, SPORT E TEMPO LIBERO</b>									
01	SPORT E TEMPO LIBERO	1.056,91	0,00	24.509,57	252.044,92	0,00	0,00	0,00	0,00	277.611,40
02	GIOVANI	15.091,39	0,00	65.830,42	15.000,00	0,00	0,00	0,00	0,00	95.921,81

**SPESE PER MISSIONI, PROGRAMMI E MACROAGGREGATI**  
**SPESE CORRENTI – MANDATI IN C/RESIDUI**  
**ESERCIZIO FINANZIARIO 2017 CONSOLIDATI CON GLI ORGANISMI STRUMENTALI**

MISSIONI E PROGRAMMI/MACROAGGREGATI		Redditi da lavoro dipendente	Imposte e tasse a carico dell'ente	Acquisto di beni e servizi	Trasferimenti correnti	Interessi passivi	Altre spese per redditi da capitale	Rimborsi e poste correttive delle entrate	Altre spese correnti	Totale
		101	102	103	104	107	108	109	110	100
<b>Totale Missione 6 - POLITICHE GIOVANILI, SPORT E TEMPO LIBERO</b>		<b>16.148,30</b>	<b>0,00</b>	<b>90.339,99</b>	<b>267.044,92</b>	<b>0,00</b>	<b>0,00</b>	<b>0,00</b>	<b>0,00</b>	<b>373.533,21</b>
<b>07</b>	<b>Missione 7 - TURISMO</b>									
01	SVILUPPO E VALORIZZAZIONE DEL TURISMO	58.499,26	0,00	459.392,21	0,00	0,00	0,00	0,00	0,00	517.891,47
<b>Totale Missione 7 - TURISMO</b>		<b>58.499,26</b>	<b>0,00</b>	<b>459.392,21</b>	<b>0,00</b>	<b>0,00</b>	<b>0,00</b>	<b>0,00</b>	<b>0,00</b>	<b>517.891,47</b>
<b>08</b>	<b>Missione 8 - ASSETTO DEL TERRITORIO ED EDILIZIA ABITATIVA</b>									
01	URBANISTICA E ASSETTO DEL TERRITORIO	30.558,14	0,00	2.951,97	0,00	0,00	0,00	0,00	0,00	33.510,11
02	EDILIZIA RESIDENZIALE PUBBLICA E LOCALE E PIANI DI EDILIZIA ECONOMICO-POPOLARE	0,00	0,00	2.031,31	0,00	0,00	0,00	0,00	0,00	2.031,31
<b>Totale Missione 8 - ASSETTO DEL TERRITORIO ED EDILIZIA ABITATIVA</b>		<b>30.558,14</b>	<b>0,00</b>	<b>4.983,28</b>	<b>0,00</b>	<b>0,00</b>	<b>0,00</b>	<b>0,00</b>	<b>0,00</b>	<b>35.541,42</b>
<b>09</b>	<b>Missione 9 - SVILUPPO SOSTENIBILE E TUTELA DEL TERRITORIO E DELL'AMBIENTE</b>									
01	DIFESA DEL SUOLO	30.428,42	0,00	1.285.104,09	0,00	0,00	0,00	0,00	14.411,80	1.329.944,31
02	TUTELA, VALORIZZAZIONE E RECUPERO AMBIENTALE	13.411,09	0,00	460.454,46	144.983,56	0,00	0,00	0,00	1.063.327,78	1.682.176,89
03	RIFIUTI	0,00	0,00	0,00	157.911,47	0,00	0,00	0,00	0,00	157.911,47
04	SERVIZIO IDRICO INTEGRATO	0,00	0,00	0,00	0,00	0,00	0,00	0,00	0,00	0,00
05	AREE PROTETTE, PARCHI NATURALI, PROTEZIONE NATURALISTICA E FORESTAZIONE	0,00	0,00	0,00	0,00	0,00	0,00	0,00	0,00	0,00
06	TUTELA E VALORIZZAZIONE DELLE RISORSE IDRICHE	0,00	0,00	0,00	0,00	0,00	0,00	0,00	0,00	0,00
07	SVILUPPO SOSTENIBILE TERRITORIO MONTANO PICCOLI COMUNI	0,00	0,00	0,00	0,00	0,00	0,00	0,00	0,00	0,00
08	QUALITÀ DELL'ARIA E RIDUZIONE DELL'INQUINAMENTO	38.130,16	0,00	406.863,23	7.103,82	0,00	0,00	0,00	0,00	452.097,21
<b>Totale Missione 9 - SVILUPPO SOSTENIBILE E TUTELA DEL TERRITORIO E DELL'AMBIENTE</b>		<b>81.969,67</b>	<b>0,00</b>	<b>2.152.421,78</b>	<b>309.998,85</b>	<b>0,00</b>	<b>0,00</b>	<b>0,00</b>	<b>1.077.739,58</b>	<b>3.622.129,88</b>
<b>10</b>	<b>Missione 10 - TRASPORTI E DIRITTO ALLA MOBILITÀ</b>									
01	TRASPORTO FERROVIARIO	0,00	0,00	0,00	0,00	0,00	0,00	0,00	0,00	0,00
02	TRASPORTO PUBBLICO LOCALE	31.495,97	0,00	23.132.555,06	0,00	0,00	0,00	0,00	0,00	23.164.051,03
03	TRASPORTO PER VIE D'ACQUA	0,00	0,00	0,00	0,00	0,00	0,00	0,00	0,00	0,00
04	ALTRE MODALITÀ DI TRASPORTO	0,00	0,00	0,00	0,00	0,00	0,00	0,00	0,00	0,00
05	VIABILITÀ E INFRASTRUTTURE STRADALI	111.212,18	0,00	4.331.936,09	0,00	0,00	0,00	0,00	0,00	4.443.148,27
<b>Totale Missione 10 - TRASPORTI E DIRITTO ALLA MOBILITÀ</b>		<b>142.708,15</b>	<b>0,00</b>	<b>27.464.491,15</b>	<b>0,00</b>	<b>0,00</b>	<b>0,00</b>	<b>0,00</b>	<b>0,00</b>	<b>27.607.199,30</b>
<b>11</b>	<b>Missione 11 - SOCCORSO CIVILE</b>									
01	SISTEMA DI PROTEZIONE CIVILE	94.085,06	0,00	218.253,09	0,00	0,00	0,00	0,00	2.120,11	314.458,26
02	INTERVENTI A SEGUITO DI CALAMITÀ NATURALI	0,00	0,00	0,00	0,00	0,00	0,00	0,00	0,00	0,00
<b>Totale Missione 11 - SOCCORSO CIVILE</b>		<b>94.085,06</b>	<b>0,00</b>	<b>218.253,09</b>	<b>0,00</b>	<b>0,00</b>	<b>0,00</b>	<b>0,00</b>	<b>2.120,11</b>	<b>314.458,26</b>
<b>12</b>	<b>Missione 12 - DIRITTI SOCIALI, POLITICHE SOCIALI E FAMIGLIA</b>									
01	INTERVENTI PER L'INFANZIA E I MINORI E PER ASILI NIDO	706.103,15	0,00	5.141.269,05	311.763,01	0,00	0,00	0,00	0,00	6.159.135,21
02	INTERVENTI PER LA DISABILITÀ	5.223,62	0,00	2.081.341,43	207.348,20	0,00	0,00	0,00	0,00	2.293.913,25
03	INTERVENTI PER GLI ANZIANI	43.805,43	0,00	1.178.079,17	80.006,51	0,00	0,00	0,00	0,00	1.301.891,11
04	INTERVENTI PER I SOGGETTI A RISCHIO DI ESCLUSIONE SOCIALE	177.981,03	0,00	2.773.243,05	1.819.764,67	0,00	0,00	9.365,00	0,00	4.780.353,75
05	INTERVENTI PER LE FAMIGLIE	0,00	0,00	0,00	0,00	0,00	0,00	0,00	0,00	0,00
06	INTERVENTI PER IL DIRITTO ALLA CASA	42.440,75	0,00	52.408,22	671.597,49	0,00	0,00	0,00	0,00	766.446,46





SPESE PER MISSIONI, PROGRAMMI E MACROAGGREGATI  
SPESE CORRENTI – MANDATI IN C/RESIDUI  
ESERCIZIO FINANZIARIO 2017 CONSOLIDATI CON GLI ORGANISMI STRUMENTALI

MISSIONI E PROGRAMMI/MACROAGGREGATI		Redditi da lavoro dipendente	Imposte e tasse a carico dell'ente	Acquisto di beni e servizi	Trasferimenti correnti	Interessi passivi	Altre spese per redditi da capitale	Rimborsi e poste correttive delle entrate	Altre spese correnti	Totale
		101	102	103	104	107	108	109	110	100
<b>19</b>	<b>Missione 19 - RELAZIONI INTERNAZIONALI</b>									
01	RELAZIONI INTERNAZIONALI E COOPERAZIONE ALLO SVILUPPO	0,00	0,00	0,00	0,00	0,00	0,00	0,00	0,00	0,00
	<b>Totale Missione 19 - RELAZIONI INTERNAZIONALI</b>	<b>0,00</b>	<b>0,00</b>	<b>0,00</b>	<b>0,00</b>	<b>0,00</b>	<b>0,00</b>	<b>0,00</b>	<b>0,00</b>	<b>0,00</b>
<b>20</b>	<b>Missione 20 - FONDI E ACCANTONAMENTI</b>									
01	FONDO DI RISERVA	0,00	0,00	0,00	0,00	0,00	0,00	0,00	0,00	0,00
02	FONDO CREDITI DI DUBBIA ESIGIBILITA'	0,00	0,00	0,00	0,00	0,00	0,00	0,00	0,00	0,00
03	ALTRI FONDI	0,00	0,00	0,00	0,00	0,00	0,00	0,00	0,00	0,00
	<b>Totale Missione 20 - FONDI E ACCANTONAMENTI</b>	<b>0,00</b>	<b>0,00</b>	<b>0,00</b>	<b>0,00</b>	<b>0,00</b>	<b>0,00</b>	<b>0,00</b>	<b>0,00</b>	<b>0,00</b>
<b>50</b>	<b>Missione 50 - DEBITO PUBBLICO</b>									
01	QUOTA INTERESSI AMMORTAMENTO MUTUI E PRESTITI OBBLIGAZIONARI	0,00	0,00	0,00	0,00	49.173,87	0,00	0,00	0,00	49.173,87
	<b>Totale Missione 50 - DEBITO PUBBLICO</b>	<b>0,00</b>	<b>0,00</b>	<b>0,00</b>	<b>0,00</b>	<b>49.173,87</b>	<b>0,00</b>	<b>0,00</b>	<b>0,00</b>	<b>49.173,87</b>
<b>60</b>	<b>Missione 60 - ANTICIPAZIONI FINANZIARIE</b>									
01	RESTITUZIONE ANTICIPAZIONI DI TESORERIA	0,00	0,00	0,00	0,00	0,00	0,00	0,00	0,00	0,00
	<b>Totale Missione 60 - ANTICIPAZIONI FINANZIARIE</b>	<b>0,00</b>	<b>0,00</b>	<b>0,00</b>	<b>0,00</b>	<b>0,00</b>	<b>0,00</b>	<b>0,00</b>	<b>0,00</b>	<b>0,00</b>
	<b>Totale macroaggregati</b>	<b>9.753.397,97</b>	<b>2.269.053,36</b>	<b>75.221.433,75</b>	<b>5.309.588,62</b>	<b>56.209,42</b>	<b>0,00</b>	<b>1.101.275,21</b>	<b>2.345.916,02</b>	<b>96.056.874,35</b>



**SPESA PER MISSIONI, PROGRAMMI E MACROAGGREGATI**  
**SPESA IN CONTO CAPITALE E SPESA PER INCREMENTO DI ATTIVITA' FINANZIARIE - IMPEGNI**  
**ESERCIZIO FINANZIARIO 2017 CONSOLIDATI CON GLI ORGANISMI STRUMENTALI**

Pag. 247

MISSIONI E PROGRAMMI/MACROAGGREGATI		Tributi in conto capitale a carico dell'ente	Investimenti fissi lordi e acquisto di terreni	Contributi agli investimenti	Altri trasferimenti in conto capitale	Altre spese in conto capitale	Totale SPESE IN CONTO CAPITALE	Acquisizione di attività finanziarie	Concessione crediti di breve termine	Concessione crediti di medio - lungo termine	Altre spese per incremento di attività finanziarie	Totale SPESE PER INCREMENTO DI ATTIVITA' FINANZIARIE
		201	202	203	204	205	200	301	302	303	304	300
02	ATTIVITÀ CULTURALI E INTERVENTI DIVERSI NEL SETTORE CULTURALE	0,00	720.401,20	3.397.000,00	0,00	0,00	4.117.401,20	0,00	0,00	0,00	0,00	0,00
	<b>Totale Missione 5 - TUTELA E VALORIZZAZIONE DEI BENI E DELLE ATTIVITA' CULTURALI</b>	<b>0,00</b>	<b>720.401,20</b>	<b>3.397.000,00</b>	<b>0,00</b>	<b>0,00</b>	<b>4.117.401,20</b>	<b>0,00</b>	<b>0,00</b>	<b>0,00</b>	<b>0,00</b>	<b>0,00</b>
<b>06</b>	<b>Missione 6 - POLITICHE GIOVANILI, SPORT E TEMPO LIBERO</b>											
01	SPORT E TEMPO LIBERO	0,00	743.658,69	0,00	0,00	0,00	743.658,69	0,00	0,00	0,00	0,00	0,00
02	GIOVANI	0,00	0,00	0,00	0,00	0,00	0,00	0,00	0,00	0,00	0,00	0,00
	<b>Totale Missione 6 - POLITICHE GIOVANILI, SPORT E TEMPO LIBERO</b>	<b>0,00</b>	<b>743.658,69</b>	<b>0,00</b>	<b>0,00</b>	<b>0,00</b>	<b>743.658,69</b>	<b>0,00</b>	<b>0,00</b>	<b>0,00</b>	<b>0,00</b>	<b>0,00</b>
<b>07</b>	<b>Missione 7 - TURISMO</b>											
01	SVILUPPO E VALORIZZAZIONE DEL TURISMO	0,00	157,73	0,00	0,00	0,00	157,73	0,00	0,00	0,00	0,00	0,00
	<b>Totale Missione 7 - TURISMO</b>	<b>0,00</b>	<b>157,73</b>	<b>0,00</b>	<b>0,00</b>	<b>0,00</b>	<b>157,73</b>	<b>0,00</b>	<b>0,00</b>	<b>0,00</b>	<b>0,00</b>	<b>0,00</b>
<b>08</b>	<b>Missione 8 - ASSETTO DEL TERRITORIO ED EDILIZIA ABITATIVA</b>											
01	URBANISTICA E ASSETTO DEL TERRITORIO	0,00	2.304.652,59	50.903,37	0,00	0,00	2.355.555,96	0,00	0,00	0,00	0,00	0,00
02	EDILIZIA RESIDENZIALE PUBBLICA E LOCALE E PIANI DI EDILIZIA ECONOMICO-POPOLARE	0,00	1.593.085,38	1.878.239,89	0,00	0,00	3.471.325,27	0,00	0,00	0,00	0,00	0,00
	<b>Totale Missione 8 - ASSETTO DEL TERRITORIO ED EDILIZIA ABITATIVA</b>	<b>0,00</b>	<b>3.897.737,97</b>	<b>1.929.143,26</b>	<b>0,00</b>	<b>0,00</b>	<b>5.826.881,23</b>	<b>0,00</b>	<b>0,00</b>	<b>0,00</b>	<b>0,00</b>	<b>0,00</b>
<b>09</b>	<b>Missione 9 - SVILUPPO SOSTENIBILE E TUTELA DEL TERRITORIO E DELL'AMBIENTE</b>											
01	DIFESA DEL SUOLO	0,00	3.123.086,68	0,00	0,00	0,00	3.123.086,68	0,00	0,00	0,00	0,00	0,00
02	TUTELA, VALORIZZAZIONE E RECUPERO AMBIENTALE	0,00	5.606.934,69	0,00	0,00	0,00	5.606.934,69	0,00	0,00	0,00	0,00	0,00
03	RIFIUTI	0,00	0,00	4.000.000,00	0,00	0,00	4.000.000,00	0,00	0,00	0,00	0,00	0,00
04	SERVIZIO IDRICO INTEGRATO	0,00	0,00	0,00	0,00	0,00	0,00	0,00	0,00	0,00	0,00	0,00
05	AREE PROTETTE, PARCHI NATURALI, PROTEZIONE NATURALISTICA E FORESTAZIONE	0,00	0,00	0,00	0,00	0,00	0,00	0,00	0,00	0,00	0,00	0,00
06	TUTELA E VALORIZZAZIONE DELLE RISORSE IDRICHE	0,00	0,00	0,00	0,00	0,00	0,00	0,00	0,00	0,00	0,00	0,00
07	SVILUPPO SOSTENIBILE TERRITORIO MONTANO PICCOLI COMUNI	0,00	0,00	0,00	0,00	0,00	0,00	0,00	0,00	0,00	0,00	0,00
08	QUALITÀ DELL'ARIA E RIDUZIONE DELL'INQUINAMENTO	0,00	0,00	0,00	0,00	0,00	0,00	0,00	0,00	0,00	0,00	0,00
	<b>Totale Missione 9 - SVILUPPO SOSTENIBILE E TUTELA DEL TERRITORIO E DELL'AMBIENTE</b>	<b>0,00</b>	<b>8.730.021,37</b>	<b>4.000.000,00</b>	<b>0,00</b>	<b>0,00</b>	<b>12.730.021,37</b>	<b>0,00</b>	<b>0,00</b>	<b>0,00</b>	<b>0,00</b>	<b>0,00</b>
<b>10</b>	<b>Missione 10 - TRASPORTI E DIRITTO ALLA MOBILITÀ</b>											
01	TRASPORTO FERROVIARIO	0,00	0,00	0,00	0,00	0,00	0,00	0,00	0,00	0,00	0,00	0,00
02	TRASPORTO PUBBLICO LOCALE	0,00	7.917.329,42	0,00	0,00	0,00	7.917.329,42	0,00	0,00	0,00	0,00	0,00
03	TRASPORTO PER VIE D'ACQUA	0,00	0,00	0,00	0,00	0,00	0,00	0,00	0,00	0,00	0,00	0,00
04	ALTRE MODALITA' DI TRASPORTO	0,00	0,00	0,00	0,00	0,00	0,00	0,00	0,00	0,00	0,00	0,00
05	VIABILITA' E INFRASTRUTTURE STRADALI	0,00	24.529.267,61	604.974,98	0,00	0,00	25.134.242,59	0,00	0,00	0,00	0,00	0,00



**SPESA PER MISSIONI, PROGRAMMI E MACROAGGREGATI**  
**SPESA IN CONTO CAPITALE E SPESA PER INCREMENTO DI ATTIVITA' FINANZIARIE - IMPEGNI**  
**ESERCIZIO FINANZIARIO 2017 CONSOLIDATI CON GLI ORGANISMI STRUMENTALI**

Pag. 249

MISSIONI E PROGRAMMI/MACROAGGREGATI		Tributi in conto capitale a carico dell'ente	Investimenti fissi lordi e acquisto di terreni	Contributi agli investimenti	Altri trasferimenti in conto capitale	Altre spese in conto capitale	Totale SPESE IN CONTO CAPITALE	Acquisizione di attività finanziarie	Concessione crediti di breve termine	Concessione crediti di medio - lungo termine	Altre spese per incremento di attività finanziarie	Totale SPESE PER INCREMENTO DI ATTIVITA' FINANZIARIE
		201	202	203	204	205	200	301	302	303	304	300
01	SERVIZI PER LO SVILUPPO DEL MERCATO DEL LAVORO	0,00	0,00	0,00	0,00	0,00	0,00	0,00	0,00	0,00	0,00	0,00
02	FORMAZIONE PROFESSIONALE	0,00	0,00	0,00	0,00	0,00	0,00	0,00	0,00	0,00	0,00	0,00
03	SOSTEGNO ALL'OCCUPAZIONE	0,00	0,00	377.743,56	0,00	0,00	377.743,56	0,00	0,00	0,00	0,00	0,00
<b>Totale Missione 15 - POLITICHE PER IL LAVORO E LA FORMAZIONE PROFESSIONALE</b>		<b>0,00</b>	<b>0,00</b>	<b>377.743,56</b>	<b>0,00</b>	<b>0,00</b>	<b>377.743,56</b>	<b>0,00</b>	<b>0,00</b>	<b>0,00</b>	<b>0,00</b>	<b>0,00</b>
<b>16</b>	<b>Missione 16 - AGRICOLTURA, POLITICHE AGROALIMENTARI E PESCA</b>											
01	SVILUPPO DEL SETTORE AGRICOLO E DEL SISTEMA AGROALIMENTARE	0,00	0,00	0,00	0,00	0,00	0,00	0,00	0,00	0,00	0,00	0,00
02	CACCIA E PESCA	0,00	0,00	0,00	0,00	0,00	0,00	0,00	0,00	0,00	0,00	0,00
<b>Totale Missione 16 - AGRICOLTURA, POLITICHE AGROALIMENTARI E PESCA</b>		<b>0,00</b>	<b>0,00</b>	<b>0,00</b>	<b>0,00</b>	<b>0,00</b>	<b>0,00</b>	<b>0,00</b>	<b>0,00</b>	<b>0,00</b>	<b>0,00</b>	<b>0,00</b>
<b>17</b>	<b>Missione 17 - ENERGIA E DIVERSIFICAZIONE DELLE FONTI ENERGETICHE</b>											
01	FONTI ENERGETICHE	0,00	91.851,56	0,00	0,00	0,00	91.851,56	0,00	0,00	0,00	0,00	0,00
<b>Totale Missione 17 - ENERGIA E DIVERSIFICAZIONE DELLE FONTI ENERGETICHE</b>		<b>0,00</b>	<b>91.851,56</b>	<b>0,00</b>	<b>0,00</b>	<b>0,00</b>	<b>91.851,56</b>	<b>0,00</b>	<b>0,00</b>	<b>0,00</b>	<b>0,00</b>	<b>0,00</b>
<b>18</b>	<b>Missione 18 - RELAZIONI CON LE ALTRE AUTONOMIE TERRITORIALI E LOCALI</b>											
01	RELAZIONI FINANZIARIE CON LE ALTRE AUTONOMIE TERRITORIALI	0,00	0,00	0,00	0,00	0,00	0,00	0,00	0,00	0,00	0,00	0,00
<b>Totale Missione 18 - RELAZIONI CON LE ALTRE AUTONOMIE TERRITORIALI E LOCALI</b>		<b>0,00</b>	<b>0,00</b>	<b>0,00</b>	<b>0,00</b>	<b>0,00</b>	<b>0,00</b>	<b>0,00</b>	<b>0,00</b>	<b>0,00</b>	<b>0,00</b>	<b>0,00</b>
<b>19</b>	<b>Missione 19 - RELAZIONI INTERNAZIONALI</b>											
01	RELAZIONI INTERNAZIONALI E COOPERAZIONE ALLO SVILUPPO	0,00	0,00	0,00	0,00	0,00	0,00	0,00	0,00	0,00	0,00	0,00
<b>Totale Missione 19 - RELAZIONI INTERNAZIONALI</b>		<b>0,00</b>	<b>0,00</b>	<b>0,00</b>	<b>0,00</b>	<b>0,00</b>	<b>0,00</b>	<b>0,00</b>	<b>0,00</b>	<b>0,00</b>	<b>0,00</b>	<b>0,00</b>
<b>20</b>	<b>Missione 20 - FONDI E ACCANTONAMENTI</b>											
01	FONDO DI RISERVA	0,00	0,00	0,00	0,00	0,00	0,00	0,00	0,00	0,00	0,00	0,00
02	FONDO CREDITI DI DUBBIA ESIGIBILITA'	0,00	0,00	0,00	0,00	0,00	0,00	0,00	0,00	0,00	0,00	0,00
03	ALTRI FONDI	0,00	0,00	0,00	0,00	0,00	0,00	0,00	0,00	0,00	0,00	0,00
<b>Totale Missione 20 - FONDI E ACCANTONAMENTI</b>		<b>0,00</b>	<b>0,00</b>	<b>0,00</b>	<b>0,00</b>	<b>0,00</b>	<b>0,00</b>	<b>0,00</b>	<b>0,00</b>	<b>0,00</b>	<b>0,00</b>	<b>0,00</b>
<b>Totale macroaggregati</b>		<b>0,00</b>	<b>66.929.796,42</b>	<b>10.796.890,97</b>	<b>0,00</b>	<b>685.630,00</b>	<b>78.412.317,39</b>	<b>2.465.788,82</b>	<b>25.000.000,00</b>	<b>0,00</b>	<b>51.668.565,03</b>	<b>79.134.353,85</b>

**SPESE PER MISSIONI, PROGRAMMI E MACROAGGREGATI**  
**SPESE IN CONTO CAPITALE E SPESE PER INCREMENTO DI ATTIVITA' FINANZIARIE - PAGAMENTI IN C/COMPETENZA**  
**ESERCIZIO FINANZIARIO 2017 CONSOLIDATI CON GLI ORGANISMI STRUMENTALI**

MISSIONI E PROGRAMMI/MACROAGGREGATI		Tributi in conto capitale a carico dell'ente	Investimenti fissi lordi e acquisto di terreni	Contributi agli investimenti	Altri trasferimenti in conto capitale	Altre spese in conto capitale	Totale SPESE IN CONTO CAPITALE	Acquisizione di attività finanziarie	Concessione crediti di breve termine	Concessione crediti di medio - lungo termine	Altre spese per incremento di attività finanziarie	Totale SPESE PER INCREMENTO DI ATTIVITA' FINANZIARIE
		201	202	203	204	205	200	301	302	303	304	300
<b>01</b>	<b>Missione 1 - SERVIZI ISTITUZIONALI, GENERALI E DI GESTIONE</b>											
01	ORGANI ISTITUZIONALI	0,00	0,00	0,00	0,00	0,00	0,00	0,00	0,00	0,00	0,00	0,00
02	SEGRETERIA GENERALE	0,00	0,00	0,00	0,00	0,00	0,00	0,00	0,00	0,00	0,00	0,00
03	GESTIONE ECONOMICA, FINANZIARIA, PROGRAMMAZIONE E PROVVEDITORATO	0,00	42.333,27	106.636,00	0,00	640.559,24	789.528,51	2.465.788,82	25.000.000,00	0,00	51.668.565,03	79.134.353,85
04	GESTIONE DELLE ENTRATE TRIBUTARIE E SERVIZI FISCALI	0,00	0,00	0,00	0,00	0,00	0,00	0,00	0,00	0,00	0,00	0,00
05	GESTIONE DEI BENI DEMANIALI E PATRIMONIALI	0,00	5.543.785,70	43.819,89	0,00	0,00	5.587.605,59	0,00	0,00	0,00	0,00	0,00
06	UFFICIO TECNICO	0,00	5.452.000,06	24.158,58	0,00	0,00	5.476.158,64	0,00	0,00	0,00	0,00	0,00
07	SERVIZIO ELETTORALE E CONSULTAZIONI POPOLARI - ANAGRAFE E STATO CIVILE	0,00	0,00	0,00	0,00	0,00	0,00	0,00	0,00	0,00	0,00	0,00
08	STATISTICA E SISTEMI INFORMATIVI	0,00	410.587,58	50.190,56	0,00	0,00	460.778,14	0,00	0,00	0,00	0,00	0,00
09	ASSISTENZA TECNICO-AMMINISTRATIVA AGLI ENTI LOCALI	0,00	0,00	0,00	0,00	0,00	0,00	0,00	0,00	0,00	0,00	0,00
10	RISORSE UMANE	0,00	16.104,63	0,00	0,00	0,00	16.104,63	0,00	0,00	0,00	0,00	0,00
11	ALTRI SERVIZI GENERALI	0,00	0,00	0,00	0,00	0,00	0,00	0,00	0,00	0,00	0,00	0,00
	<b>Totale Missione 1 - SERVIZI ISTITUZIONALI, GENERALI E DI GESTIONE</b>	<b>0,00</b>	<b>11.464.811,24</b>	<b>224.805,03</b>	<b>0,00</b>	<b>640.559,24</b>	<b>12.330.175,51</b>	<b>2.465.788,82</b>	<b>25.000.000,00</b>	<b>0,00</b>	<b>51.668.565,03</b>	<b>79.134.353,85</b>
<b>02</b>	<b>Missione 2 - GIUSTIZIA</b>											
01	UFFICI GIUDIZIARI	0,00	2.415,56	0,00	0,00	0,00	2.415,56	0,00	0,00	0,00	0,00	0,00
02	CASA CIRCONDARIALE E ALTRI SERVIZI	0,00	0,00	0,00	0,00	0,00	0,00	0,00	0,00	0,00	0,00	0,00
	<b>Totale Missione 2 - GIUSTIZIA</b>	<b>0,00</b>	<b>2.415,56</b>	<b>0,00</b>	<b>0,00</b>	<b>0,00</b>	<b>2.415,56</b>	<b>0,00</b>	<b>0,00</b>	<b>0,00</b>	<b>0,00</b>	<b>0,00</b>
<b>03</b>	<b>Missione 3 - ORDINE PUBBLICO E SICUREZZA</b>											
01	POLIZIA LOCALE E AMMINISTRATIVA	0,00	260.333,68	0,00	0,00	0,00	260.333,68	0,00	0,00	0,00	0,00	0,00
02	SISTEMA INTEGRATO DI SICUREZZA URBANA	0,00	51.019,07	0,00	0,00	0,00	51.019,07	0,00	0,00	0,00	0,00	0,00
	<b>Totale Missione 3 - ORDINE PUBBLICO E SICUREZZA</b>	<b>0,00</b>	<b>311.352,75</b>	<b>0,00</b>	<b>0,00</b>	<b>0,00</b>	<b>311.352,75</b>	<b>0,00</b>	<b>0,00</b>	<b>0,00</b>	<b>0,00</b>	<b>0,00</b>
<b>04</b>	<b>Missione 4 - ISTRUZIONE E DIRITTO ALLO STUDIO</b>											
01	ISTRUZIONE PRESCOLASTICA	0,00	135.427,83	0,00	0,00	0,00	135.427,83	0,00	0,00	0,00	0,00	0,00
02	ALTRI ORDINI DI ISTRUZIONE NON UNIVERSITARIA	0,00	958.845,32	0,00	0,00	0,00	958.845,32	0,00	0,00	0,00	0,00	0,00
04	ISTRUZIONE UNIVERSITARIA	0,00	0,00	0,00	0,00	0,00	0,00	0,00	0,00	0,00	0,00	0,00
05	ISTRUZIONE TECNICA SUPERIORE	0,00	0,00	0,00	0,00	0,00	0,00	0,00	0,00	0,00	0,00	0,00
06	SERVIZI AUSILIARI ALL'ISTRUZIONE	0,00	2.194.247,00	0,00	0,00	0,00	2.194.247,00	0,00	0,00	0,00	0,00	0,00
07	DIRITTO ALLO STUDIO	0,00	0,00	0,00	0,00	0,00	0,00	0,00	0,00	0,00	0,00	0,00
	<b>Totale Missione 4 - ISTRUZIONE E DIRITTO ALLO STUDIO</b>	<b>0,00</b>	<b>3.288.520,15</b>	<b>0,00</b>	<b>0,00</b>	<b>0,00</b>	<b>3.288.520,15</b>	<b>0,00</b>	<b>0,00</b>	<b>0,00</b>	<b>0,00</b>	<b>0,00</b>
<b>05</b>	<b>Missione 5 - TUTELA E VALORIZZAZIONE DEI BENI DELLE ATTIVITA' CULTURALI</b>											
01	VALORIZZAZIONE DEI BENI DI INTERESSE STORICO	0,00	0,00	0,00	0,00	0,00	0,00	0,00	0,00	0,00	0,00	0,00
02	ATTIVITA' CULTURALI E INTERVENTI DIVERSI NEL SETTORE CULTURALE	0,00	681.366,57	3.397.000,00	0,00	0,00	4.078.366,57	0,00	0,00	0,00	0,00	0,00







**SPESE PER MISSIONI, PROGRAMMI E MACROAGGREGATI**  
**SPESE IN CONTO CAPITALE E SPESE PER INCREMENTO DI ATTIVITA' FINANZIARIE - PAGAMENTI IN C/COMPETENZA**  
**ESERCIZIO FINANZIARIO 2017 CONSOLIDATI CON GLI ORGANISMI STRUMENTALI**

Pag. 253

MISSIONI E PROGRAMMI/MACROAGGREGATI		Tributi in conto capitale a carico dell'ente	Investimenti fissi lordi e acquisto di terreni	Contributi agli investimenti	Altri trasferimenti in conto capitale	Altre spese in conto capitale	Totale SPESE IN CONTO CAPITALE	Acquisizione di attività finanziarie	Concessione crediti di breve termine	Concessione crediti di medio - lungo termine	Altre spese per incremento di attività finanziarie	Totale SPESE PER INCREMENTO DI ATTIVITA' FINANZIARIE
		201	202	203	204	205	200	301	302	303	304	300
02	CACCIA E PESCA	0,00	0,00	0,00	0,00	0,00	0,00	0,00	0,00	0,00	0,00	0,00
	<b>Totale Missione 16 - AGRICOLTURA, POLITICHE AGROALIMENTARI E PESCA</b>	<b>0,00</b>	<b>0,00</b>	<b>0,00</b>	<b>0,00</b>	<b>0,00</b>	<b>0,00</b>	<b>0,00</b>	<b>0,00</b>	<b>0,00</b>	<b>0,00</b>	<b>0,00</b>
17	<b>Missione 17 - ENERGIA E DIVERSIFICAZIONE DELLE FONTI ENERGETICHE</b>											
01	FONTI ENERGETICHE	0,00	81.190,31	0,00	0,00	0,00	81.190,31	0,00	0,00	0,00	0,00	0,00
	<b>Totale Missione 17 - ENERGIA E DIVERSIFICAZIONE DELLE FONTI ENERGETICHE</b>	<b>0,00</b>	<b>81.190,31</b>	<b>0,00</b>	<b>0,00</b>	<b>0,00</b>	<b>81.190,31</b>	<b>0,00</b>	<b>0,00</b>	<b>0,00</b>	<b>0,00</b>	<b>0,00</b>
18	<b>Missione 18 - RELAZIONI CON LE ALTRE AUTONOMIE TERRITORIALI E LOCALI</b>											
01	RELAZIONI FINANZIARIE CON LE ALTRE AUTONOMIE TERRITORIALI	0,00	0,00	0,00	0,00	0,00	0,00	0,00	0,00	0,00	0,00	0,00
	<b>Totale Missione 18 - RELAZIONI CON LE ALTRE AUTONOMIE TERRITORIALI E LOCALI</b>	<b>0,00</b>	<b>0,00</b>	<b>0,00</b>	<b>0,00</b>	<b>0,00</b>	<b>0,00</b>	<b>0,00</b>	<b>0,00</b>	<b>0,00</b>	<b>0,00</b>	<b>0,00</b>
19	<b>Missione 19 - RELAZIONI INTERNAZIONALI</b>											
01	RELAZIONI INTERNAZIONALI E COOPERAZIONE ALLO SVILUPPO	0,00	0,00	0,00	0,00	0,00	0,00	0,00	0,00	0,00	0,00	0,00
	<b>Totale Missione 19 - RELAZIONI INTERNAZIONALI</b>	<b>0,00</b>	<b>0,00</b>	<b>0,00</b>	<b>0,00</b>	<b>0,00</b>	<b>0,00</b>	<b>0,00</b>	<b>0,00</b>	<b>0,00</b>	<b>0,00</b>	<b>0,00</b>
20	<b>Missione 20 - FONDI E ACCANTONAMENTI</b>											
01	FONDO DI RISERVA	0,00	0,00	0,00	0,00	0,00	0,00	0,00	0,00	0,00	0,00	0,00
02	FONDO CREDITI DI DUBBIA ESIGIBILITA'	0,00	0,00	0,00	0,00	0,00	0,00	0,00	0,00	0,00	0,00	0,00
03	ALTRI FONDI	0,00	0,00	0,00	0,00	0,00	0,00	0,00	0,00	0,00	0,00	0,00
	<b>Totale Missione 20 - FONDI E ACCANTONAMENTI</b>	<b>0,00</b>	<b>0,00</b>	<b>0,00</b>	<b>0,00</b>	<b>0,00</b>	<b>0,00</b>	<b>0,00</b>	<b>0,00</b>	<b>0,00</b>	<b>0,00</b>	<b>0,00</b>
	<b>Totale macroaggregati</b>	<b>0,00</b>	<b>62.590.473,33</b>	<b>6.522.007,59</b>	<b>0,00</b>	<b>640.559,24</b>	<b>69.753.040,16</b>	<b>2.465.788,82</b>	<b>25.000.000,00</b>	<b>0,00</b>	<b>51.668.565,03</b>	<b>79.134.353,85</b>



**SPESA PER MISSIONI, PROGRAMMI E MACROAGGREGATI**  
**SPESA IN CONTO CAPITALE E SPESA PER INCREMENTO DI ATTIVITA' FINANZIARIE - PAGAMENTI IN C/RESIDUI**  
**ESERCIZIO FINANZIARIO 2017 CONSOLIDATI CON GLI ORGANISMI STRUMENTALI**

Pag. 255

MISSIONI E PROGRAMMI/MACROAGGREGATI		Tributi in conto capitale a carico dell'ente	Investimenti fissi lordi e acquisto di terreni	Contributi agli investimenti	Altri trasferimenti in conto capitale	Altre spese in conto capitale	Totale SPESE IN CONTO CAPITALE	Acquisizione di attività finanziarie	Concessione crediti di breve termine	Concessione crediti di medio - lungo termine	Altre spese per incremento di attività finanziarie	Totale SPESE PER INCREMENTO DI ATTIVITA' FINANZIARIE
		201	202	203	204	205	200	301	302	303	304	300
02	ATTIVITÀ CULTURALI E INTERVENTI DIVERSI NEL SETTORE CULTURALE	0,00	208,89	0,00	0,00	0,00	208,89	0,00	0,00	0,00	0,00	0,00
	<b>Totale Missione 5 - TUTELA E VALORIZZAZIONE DEI BENI E DELLE ATTIVITA' CULTURALI</b>	<b>0,00</b>	<b>208,89</b>	<b>0,00</b>	<b>0,00</b>	<b>0,00</b>	<b>208,89</b>	<b>0,00</b>	<b>0,00</b>	<b>0,00</b>	<b>0,00</b>	<b>0,00</b>
<b>06</b>	<b>Missione 6 - POLITICHE GIOVANILI, SPORT E TEMPO LIBERO</b>											
01	SPORT E TEMPO LIBERO	0,00	150.599,18	0,00	0,00	0,00	150.599,18	0,00	0,00	0,00	0,00	0,00
02	GIOVANI	0,00	0,00	0,00	0,00	0,00	0,00	0,00	0,00	0,00	0,00	0,00
	<b>Totale Missione 6 - POLITICHE GIOVANILI, SPORT E TEMPO LIBERO</b>	<b>0,00</b>	<b>150.599,18</b>	<b>0,00</b>	<b>0,00</b>	<b>0,00</b>	<b>150.599,18</b>	<b>0,00</b>	<b>0,00</b>	<b>0,00</b>	<b>0,00</b>	<b>0,00</b>
<b>07</b>	<b>Missione 7 - TURISMO</b>											
01	SVILUPPO E VALORIZZAZIONE DEL TURISMO	0,00	0,00	0,00	0,00	0,00	0,00	0,00	0,00	0,00	0,00	0,00
	<b>Totale Missione 7 - TURISMO</b>	<b>0,00</b>	<b>0,00</b>	<b>0,00</b>	<b>0,00</b>	<b>0,00</b>	<b>0,00</b>	<b>0,00</b>	<b>0,00</b>	<b>0,00</b>	<b>0,00</b>	<b>0,00</b>
<b>08</b>	<b>Missione 8 - ASSETTO DEL TERRITORIO ED EDILIZIA ABITATIVA</b>											
01	URBANISTICA E ASSETTO DEL TERRITORIO	0,00	134.960,32	73.661,50	0,00	0,00	208.621,82	0,00	0,00	0,00	0,00	0,00
02	EDILIZIA RESIDENZIALE PUBBLICA E LOCALE E PIANI DI EDILIZIA ECONOMICO-POPOLARE	0,00	52.263,20	0,00	0,00	0,00	52.263,20	0,00	0,00	0,00	0,00	0,00
	<b>Totale Missione 8 - ASSETTO DEL TERRITORIO ED EDILIZIA ABITATIVA</b>	<b>0,00</b>	<b>187.223,52</b>	<b>73.661,50</b>	<b>0,00</b>	<b>0,00</b>	<b>260.885,02</b>	<b>0,00</b>	<b>0,00</b>	<b>0,00</b>	<b>0,00</b>	<b>0,00</b>
<b>09</b>	<b>Missione 9 - SVILUPPO SOSTENIBILE E TUTELA DEL TERRITORIO E DELL'AMBIENTE</b>											
01	DIFESA DEL SUOLO	0,00	3.226,49	0,00	0,00	0,00	3.226,49	0,00	0,00	0,00	0,00	0,00
02	TUTELA, VALORIZZAZIONE E RECUPERO AMBIENTALE	0,00	0,00	0,00	0,00	0,00	0,00	0,00	0,00	0,00	0,00	0,00
03	RIFIUTI	0,00	0,00	0,00	0,00	0,00	0,00	0,00	0,00	0,00	0,00	0,00
04	SERVIZIO IDRICO INTEGRATO	0,00	0,00	0,00	0,00	0,00	0,00	0,00	0,00	0,00	0,00	0,00
05	AREE PROTETTE, PARCHI NATURALI, PROTEZIONE NATURALISTICA E FORESTAZIONE	0,00	0,00	0,00	0,00	0,00	0,00	0,00	0,00	0,00	0,00	0,00
06	TUTELA E VALORIZZAZIONE DELLE RISORSE IDRICHE	0,00	0,00	0,00	0,00	0,00	0,00	0,00	0,00	0,00	0,00	0,00
07	SVILUPPO SOSTENIBILE TERRITORIO MONTANO PICCOLI COMUNI	0,00	0,00	0,00	0,00	0,00	0,00	0,00	0,00	0,00	0,00	0,00
08	QUALITÀ DELL'ARIA E RIDUZIONE DELL'INQUINAMENTO	0,00	0,00	0,00	0,00	0,00	0,00	0,00	0,00	0,00	0,00	0,00
	<b>Totale Missione 9 - SVILUPPO SOSTENIBILE E TUTELA DEL TERRITORIO E DELL'AMBIENTE</b>	<b>0,00</b>	<b>3.226,49</b>	<b>0,00</b>	<b>0,00</b>	<b>0,00</b>	<b>3.226,49</b>	<b>0,00</b>	<b>0,00</b>	<b>0,00</b>	<b>0,00</b>	<b>0,00</b>
<b>10</b>	<b>Missione 10 - TRASPORTI E DIRITTO ALLA MOBILITÀ</b>											
01	TRASPORTO FERROVIARIO	0,00	0,00	0,00	0,00	0,00	0,00	0,00	0,00	0,00	0,00	0,00
02	TRASPORTO PUBBLICO LOCALE	0,00	4.225,62	0,00	0,00	0,00	4.225,62	0,00	0,00	0,00	0,00	0,00
03	TRASPORTO PER VIE D'ACQUA	0,00	0,00	0,00	0,00	0,00	0,00	0,00	0,00	0,00	0,00	0,00
04	ALTRE MODALITA' DI TRASPORTO	0,00	0,00	0,00	0,00	0,00	0,00	0,00	0,00	0,00	0,00	0,00
05	VIABILITÀ E INFRASTRUTTURE STRADALI	0,00	4.712.855,45	5.229,68	0,00	0,00	4.718.085,13	0,00	0,00	0,00	0,00	0,00



**SPESA PER MISSIONI, PROGRAMMI E MACROAGGREGATI**  
**SPESA IN CONTO CAPITALE E SPESA PER INCREMENTO DI ATTIVITA' FINANZIARIE - PAGAMENTI IN C/RESIDUI**  
**ESERCIZIO FINANZIARIO 2017 CONSOLIDATI CON GLI ORGANISMI STRUMENTALI**

Pag. 257

MISSIONI E PROGRAMMI/MACROAGGREGATI		Tributi in conto capitale a carico dell'ente	Investimenti fissi lordi e acquisto di terreni	Contributi agli investimenti	Altri trasferimenti in conto capitale	Altre spese in conto capitale	Totale SPESE IN CONTO CAPITALE	Acquisizione di attività finanziarie	Concessione crediti di breve termine	Concessione crediti di medio - lungo termine	Altre spese per incremento di attività finanziarie	Totale SPESE PER INCREMENTO DI ATTIVITA' FINANZIARIE
		201	202	203	204	205	200	301	302	303	304	300
01	SERVIZI PER LO SVILUPPO DEL MERCATO DEL LAVORO	0,00	0,00	0,00	0,00	0,00	0,00	0,00	0,00	0,00	0,00	0,00
02	FORMAZIONE PROFESSIONALE	0,00	0,00	0,00	0,00	0,00	0,00	0,00	0,00	0,00	0,00	0,00
03	SOSTEGNO ALL'OCCUPAZIONE	0,00	0,00	0,00	0,00	0,00	0,00	0,00	0,00	0,00	0,00	0,00
<b>Totale Missione 15 - POLITICHE PER IL LAVORO E LA FORMAZIONE PROFESSIONALE</b>		<b>0,00</b>	<b>0,00</b>	<b>0,00</b>	<b>0,00</b>	<b>0,00</b>	<b>0,00</b>	<b>0,00</b>	<b>0,00</b>	<b>0,00</b>	<b>0,00</b>	<b>0,00</b>
<b>16</b>	<b>Missione 16 - AGRICOLTURA, POLITICHE AGROALIMENTARI E PESCA</b>											
01	SVILUPPO DEL SETTORE AGRICOLO E DEL SISTEMA AGROALIMENTARE	0,00	0,00	0,00	0,00	0,00	0,00	0,00	0,00	0,00	0,00	0,00
02	CACCIA E PESCA	0,00	0,00	0,00	0,00	0,00	0,00	0,00	0,00	0,00	0,00	0,00
<b>Totale Missione 16 - AGRICOLTURA, POLITICHE AGROALIMENTARI E PESCA</b>		<b>0,00</b>	<b>0,00</b>	<b>0,00</b>	<b>0,00</b>	<b>0,00</b>	<b>0,00</b>	<b>0,00</b>	<b>0,00</b>	<b>0,00</b>	<b>0,00</b>	<b>0,00</b>
<b>17</b>	<b>Missione 17 - ENERGIA E DIVERSIFICAZIONE DELLE FONTI ENERGETICHE</b>											
01	FONTI ENERGETICHE	0,00	0,00	0,00	0,00	0,00	0,00	0,00	0,00	0,00	0,00	0,00
<b>Totale Missione 17 - ENERGIA E DIVERSIFICAZIONE DELLE FONTI ENERGETICHE</b>		<b>0,00</b>	<b>0,00</b>	<b>0,00</b>	<b>0,00</b>	<b>0,00</b>	<b>0,00</b>	<b>0,00</b>	<b>0,00</b>	<b>0,00</b>	<b>0,00</b>	<b>0,00</b>
<b>18</b>	<b>Missione 18 - RELAZIONI CON LE ALTRE AUTONOMIE TERRITORIALI E LOCALI</b>											
01	RELAZIONI FINANZIARIE CON LE ALTRE AUTONOMIE TERRITORIALI	0,00	0,00	0,00	0,00	0,00	0,00	0,00	0,00	0,00	0,00	0,00
<b>Totale Missione 18 - RELAZIONI CON LE ALTRE AUTONOMIE TERRITORIALI E LOCALI</b>		<b>0,00</b>	<b>0,00</b>	<b>0,00</b>	<b>0,00</b>	<b>0,00</b>	<b>0,00</b>	<b>0,00</b>	<b>0,00</b>	<b>0,00</b>	<b>0,00</b>	<b>0,00</b>
<b>19</b>	<b>Missione 19 - RELAZIONI INTERNAZIONALI</b>											
01	RELAZIONI INTERNAZIONALI E COOPERAZIONE ALLO SVILUPPO	0,00	0,00	0,00	0,00	0,00	0,00	0,00	0,00	0,00	0,00	0,00
<b>Totale Missione 19 - RELAZIONI INTERNAZIONALI</b>		<b>0,00</b>	<b>0,00</b>	<b>0,00</b>	<b>0,00</b>	<b>0,00</b>	<b>0,00</b>	<b>0,00</b>	<b>0,00</b>	<b>0,00</b>	<b>0,00</b>	<b>0,00</b>
<b>20</b>	<b>Missione 20 - FONDI E ACCANTONAMENTI</b>											
01	FONDO DI RISERVA	0,00	0,00	0,00	0,00	0,00	0,00	0,00	0,00	0,00	0,00	0,00
02	FONDO CREDITI DI DUBBIA ESIGIBILITA'	0,00	0,00	0,00	0,00	0,00	0,00	0,00	0,00	0,00	0,00	0,00
03	ALTRI FONDI	0,00	0,00	0,00	0,00	0,00	0,00	0,00	0,00	0,00	0,00	0,00
<b>Totale Missione 20 - FONDI E ACCANTONAMENTI</b>		<b>0,00</b>	<b>0,00</b>	<b>0,00</b>	<b>0,00</b>	<b>0,00</b>	<b>0,00</b>	<b>0,00</b>	<b>0,00</b>	<b>0,00</b>	<b>0,00</b>	<b>0,00</b>
<b>Totale macroaggregati</b>		<b>0,00</b>	<b>6.506.619,11</b>	<b>82.079,32</b>	<b>0,00</b>	<b>92.110,45</b>	<b>6.680.808,88</b>	<b>0,00</b>	<b>0,00</b>	<b>0,00</b>	<b>0,00</b>	<b>0,00</b>

SPESE PER MISSIONI, PROGRAMMI E MACROAGGREGATI  
 SPESE PER RIMBORSO DI PRESTITI – IMPEGNI  
 ESERCIZIO FINANZIARIO 2017 CONSOLIDATI CON GLI ORGANISMI STRUMENTALI

MISSIONI E PROGRAMMI/MACROAGGREGATI		Rimborso di titoli obbligazionari	Rimborso prestiti a breve termine	Rimborso mutui e altri finanziamenti a medio e lungo termine	Rimborso di altre forme di indebitamento	Fondi per rimborso prestiti	Totale
		<b>401</b>	<b>402</b>	<b>403</b>	<b>404</b>	<b>405</b>	<b>400</b>
<b>50</b>	<b>Missione 50 - DEBITO PUBBLICO</b>						
02	QUOTA CAPITALE AMMORTAMENTO MUTUI E PRESTITI OBBLIGAZIONARI	26.532.713,70	0,00	54.991.199,28	0,00	0,00	81.523.912,98
	<b>Totale Missione 50 - DEBITO PUBBLICO</b>	<b>26.532.713,70</b>	<b>0,00</b>	<b>54.991.199,28</b>	<b>0,00</b>	<b>0,00</b>	<b>81.523.912,98</b>
	<b>Totale macroaggregati</b>	<b>26.532.713,70</b>	<b>0,00</b>	<b>54.991.199,28</b>	<b>0,00</b>	<b>0,00</b>	<b>81.523.912,98</b>

SPESE PER MISSIONI, PROGRAMMI E MACROAGGREGATI  
 SPESE PER SERVIZI PER CONTO TERZI E PARTITE DI GIRO - IMPEGNI  
 ESERCIZIO FINANZIARIO 2017 CONSOLIDATI CON GLI ORGANISMI STRUMENTALI

Pag. 259

MISSIONI E PROGRAMMI/MACROAGGREGATI		Uscite per partite di giro	Uscite per conto terzi	Totale
		<b>701</b>	<b>702</b>	<b>700</b>
<b>99</b>	<b>Missione 99 - SERVIZI PER CONTO TERZI</b>			
01	SERVIZI PER CONTO TERZI - PARTITE DI GIRO	132.770.591,27	8.347.416,56	141.118.007,83
02	ANTICIPAZIONI PER IL FINANZIAMENTO DEL SISTEMA SANITARIO NAZIONALE	0,00	0,00	0,00
	<b>Totale Missione 99 - SERVIZI PER CONTO TERZI</b>	<b>132.770.591,27</b>	<b>8.347.416,56</b>	<b>141.118.007,83</b>
	<b>Totale macroaggregati</b>	<b>132.770.591,27</b>	<b>8.347.416,56</b>	<b>141.118.007,83</b>





Conto Consolidato con gli organismi strumentali

*Conto Economico Consolidato con gli organismi strumentali*



CONTO ECONOMICO CONSOLIDATO- ESERCIZIO 2017  
 COMUNE DI GENOVA CON ISTITUZIONE MUMA E CONTABILITA' SPECIALE - FEREGGIANO

PAG. 261

CONTO ECONOMICO		2017	2016
<b>A) COMPONENTI POSITIVI DELLA GESTIONE</b>			
1	Proventi da tributi	410.592.890,15	400.728.520,76
2	Proventi da fondi perequativi	135.272.002,32	136.085.091,85
<b>3</b>	<b>Proventi da trasferimenti e contributi</b>	<b>135.198.321,55</b>	<b>116.339.616,62</b>
a	<i>Proventi da trasferimenti correnti</i>	<i>118.876.009,45</i>	<i>112.947.609,59</i>
b	<i>Quota annuale di contributi agli investimenti</i>	<i>4.468.510,85</i>	<i>2.211.776,59</i>
c	<i>Contributi agli investimenti</i>	<i>11.853.801,25</i>	<i>1.180.230,44</i>
4	Ricavi delle vendite e prestazioni e proventi da servizi pubblici	<b>65.640.231,80</b>	<b>66.238.510,45</b>
a	<i>Proventi derivanti dalla gestione dei beni</i>	<i>27.546.342,71</i>	<i>26.770.860,31</i>
b	<i>Ricavi della vendita di beni</i>	<i>5.115,00</i>	<i>7.150,00</i>
c	<i>Ricavi e proventi dalla prestazione di servizi</i>	<i>38.088.774,09</i>	<i>39.460.500,14</i>
5	Variazioni nelle rimanenze di prodotti in corso di lavorazione, etc. (+/-)	0,00	0,00
6	Variazione dei lavori in corso su ordinazione	0,00	0,00
7	Incrementi di immobilizzazioni per lavori interni	0,00	0,00
8	Altri ricavi e proventi diversi	64.172.219,98	58.002.772,69
<b>TOTALE COMPONENTI POSITIVI DELLA GESTIONE (A)</b>		<b>810.875.665,80</b>	<b>777.394.512,37</b>
<b>B) COMPONENTI NEGATIVI DELLA GESTIONE</b>			
9	Acquisto di materie prime e/o beni di consumo	3.240.639,85	3.378.878,63
10	Prestazioni di servizi	375.512.657,59	374.855.941,31
11	Utilizzo beni di terzi	9.738.505,39	10.683.287,72
12	Trasferimenti e contributi	54.018.209,58	40.604.024,59
a	<i>Trasferimenti correnti</i>	<i>43.221.318,61</i>	<i>31.777.126,73</i>
b	<i>Contributi agli investimenti ad Amministrazioni pubb.</i>	<i>3.440.819,89</i>	<i>3.321.375,36</i>
c	<i>Contributi agli investimenti ad altri soggetti</i>	<i>7.356.071,08</i>	<i>5.505.522,50</i>
13	Personale	198.348.272,03	201.801.596,99
14	Ammortamenti e svalutazioni	27.942.847,70	67.786.773,92
a	<i>Ammortamenti di immobilizzazioni Immateriali</i>	<i>29.908,66</i>	<i>24.333,51</i>
b	<i>Ammortamenti di immobilizzazioni materiali</i>	<i>22.943.713,04</i>	<i>21.915.919,40</i>
c	<i>Altre svalutazioni delle immobilizzazioni</i>	<i>0,00</i>	<i>0,00</i>
d	<i>Svalutazione dei crediti</i>	<i>4.969.226,00</i>	<i>45.846.521,01</i>
15	Variazioni nelle rimanenze di materie prime e/o beni di consumo (+/-)	0,00	0,00
16	Accantonamenti per rischi	0,00	0,00
17	Altri accantonamenti	3.056.503,79	1.281.000,00
18	Oneri diversi di gestione	16.354.178,56	18.342.104,87
<b>TOTALE COMPONENTI NEGATIVI DELLA GESTIONE (B)</b>		<b>688.211.814,49</b>	<b>718.733.608,03</b>
<b>DIFFERENZA FRA COMP. POSITIVI E NEGATIVI DELLA GESTIONE (A-B)</b>		<b>122.663.851,31</b>	<b>58.660.904,34</b>

CONTO ECONOMICO CONSOLIDATO- ESERCIZIO 2017  
 COMUNE DI GENOVA CON ISTITUZIONE MUMA E CONTABILITA' SPECIALE - FEREGGIANO

PAG. 262

CONTO ECONOMICO		2017	2016
<b>C) PROVENTI ED ONERI FINANZIARI</b>			
<i>Proventi finanziari</i>			
19	Proventi da partecipazioni	7.443.682,00	5.000.000,00
a	<i>da società controllate</i>	0,00	0,00
b	<i>da società partecipate</i>	0,00	0,00
c	<i>da altri soggetti</i>	7.443.682,00	5.000.000,00
20	Altri proventi finanziari	2.104.686,82	11.728.920,43
<b>Totale proventi finanziari</b>		<b>9.548.368,82</b>	<b>16.728.920,43</b>
<i>Oneri finanziari</i>			
21	Interessi ed altri oneri finanziari	31.596.435,29	32.607.745,13
a	<i>Interessi passivi</i>	31.596.435,29	32.607.084,80
b	<i>Altri oneri finanziari</i>	0,00	660,33
<b>Totale oneri finanziari</b>		<b>31.596.435,29</b>	<b>32.607.745,13</b>
<b>TOTALE PROVENTI ED ONERI FINANZIARI (C)</b>		<b>-22.048.066,47</b>	<b>-15.878.824,70</b>
<b>D) RETTIFICHE DI VALORE ATTIVITA' FINANZIARIE</b>			
22	Rivalutazioni	0,00	0,00
23	Svalutazioni	0,00	-2.808.478,22
<b>TOTALE RETTIFICHE (D)</b>		<b>0,00</b>	<b>-2.808.478,22</b>
<b>E) PROVENTI ED ONERI STRAORDINARI</b>			
24	Proventi straordinari	31.621.113,58	34.370.064,99
a	<i>Proventi da permessi di costruire</i>	1.500.000,00	310.750,00
b	<i>Proventi da trasferimenti in conto capitale</i>	0,00	0,00
c	<i>Sopravvenienze attive e insussistenze del passivo</i>	24.304.827,93	24.593.416,55
d	<i>Plusvalenze patrimoniali</i>	0,00	0,00
e	<i>Altri proventi straordinari</i>	5.816.285,65	9.465.898,44
<b>Totale proventi straordinari</b>		<b>31.621.113,58</b>	<b>34.370.064,99</b>
25	Oneri straordinari	47.399.626,98	60.553.782,08
a	<i>Trasferimenti in conto capitale</i>	0,00	0,00
b	<i>Sopravvenienze passive e insussistenze dell'attivo</i>	46.722.119,02	59.208.842,60
c	<i>Minusvalenze patrimoniali</i>	0,00	0,00
d	<i>Altri oneri straordinari</i>	677.507,96	1.344.939,48
<b>Totale oneri straordinari</b>		<b>47.399.626,98</b>	<b>60.553.782,08</b>
<b>TOTALE PROVENTI ED ONERI STRAORDINARI (E)</b>		<b>-15.778.513,40</b>	<b>-26.183.717,09</b>
<b>RISULTATO PRIMA DELLE IMPOSTE (A-B+C+D+E)</b>		<b>84.837.271,44</b>	<b>13.789.884,33</b>
26	Imposte	10.091.801,01	10.371.658,39
27	<b>RISULTATO DELL'ESERCIZIO</b>	<b>74.745.470,43</b>	<b>3.418.225,94</b>

Conto Consolidato con gli organismi strumentali

*Stato Patrimoniale Consolidato con gli organismi strumentali*



STATO PATRIMONIALE (ATTIVO)		2017	2016
<b>A) CREDITI vs. LO STATO ED ALTRE AMMINISTRAZIONI PUBBLICHE PER LA PARTECIPAZIONE AL FONDO DI DOTAZIONE</b>			
<b>TOTALE CREDITI vs PARTECIPANTI (A)</b>			
<b>B) IMMOBILIZZAZIONI</b>			
<i>Immobilizzazioni immateriali</i>			
I	1 Costi di impianto e di ampliamento	0,00	0,00
	2 Costi di ricerca sviluppo e pubblicità	0,00	0,00
	3 Diritti di brevetto ed utilizzazione opere dell'ingegno	0,00	6.710,32
	4 Concessioni, licenze, marchi e diritti simile	0,00	0,00
	5 Avviamento	0,00	0,00
	6 Immobilizzazioni in corso ed acconti	2.280.175,71	1.186.536,38
	9 Altre	68.247,64	1.678.387,33
<b>Totale immobilizzazioni immateriali</b>		<b>2.348.423,35</b>	<b>2.871.634,03</b>
<i>Immobilizzazioni materiali (3)</i>			
II	1 Beni demaniali	<b>616.450.479,77</b>	<b>597.183.294,59</b>
	1.1 Terreni	59.825.339,84	57.699.897,01
	1.2 Fabbricati	113.941.002,74	105.140.364,66
	1.3 Infrastrutture	442.684.137,19	434.343.032,92
	1.9 Altri beni demaniali	0,00	0,00
III	2 Altre immobilizzazioni materiali (3)		
	2.1 Terreni	<b>475.686.212,74</b>	<b>474.953.666,21</b>
	<i>Indisponibili</i>	<i>350.265.857,81</i>	<i>349.837.759,84</i>
	<i>Disponibili</i>	<i>125.420.354,93</i>	<i>125.115.906,37</i>
	a <i>di cui in leasing finanziario</i>		
	2.2 Fabbricati	<b>710.467.274,80</b>	<b>1.081.003.086,39</b>
	<i>Indisponibili</i>	<i>616.014.351,85</i>	<i>989.862.734,50</i>
	<i>Disponibili</i>	<i>94.452.922,95</i>	<i>91.140.351,89</i>
	a <i>di cui in leasing finanziario</i>		
	2.3 Impianti e macchinari	0,00	89.527,12
	a <i>di cui in leasing finanziario</i>		
	2.4 Attrezzature industriali e commerciali	2.053.962,26	0,00
	2.5 Mezzi di trasporto	465.532,01	292.925,81
	2.6 Macchine per ufficio e hardware	324.752,76	834.363,33
	2.7 Mobili e arredi	790.743,39	1.060.241,51
	2.8 Infrastrutture	4.846.834,56	6.602.437,23
	2.99 Altri beni materiali	<b>124.466.559,04</b>	<b>88.034.842,44</b>
	<i>Indisponibili</i>	<i>109.324.367,89</i>	<i>71.132.291,97</i>
	<i>Disponibili</i>	<i>15.142.191,15</i>	<i>16.756.473,11</i>
	3 Immobilizzazioni in corso ed acconti	784.828.336,04	759.506.380,66
<b>Totale immobilizzazioni materiali</b>		<b>2.720.380.687,37</b>	<b>3.009.560.765,29</b>
IV	<i>Immobilizzazioni Finanziarie (1)</i>		
	1 Partecipazioni in	<b>366.344.828,07</b>	<b>355.639.197,52</b>
	a <i>imprese controllate</i>	<i>349.205.033,15</i>	<i>348.956.805,09</i>
	b <i>imprese partecipate</i>	<i>5.667.237,66</i>	<i>6.003.191,70</i>
	c <i>altri soggetti</i>	<i>11.472.557,26</i>	<i>679.200,73</i>
	2 Crediti verso		
	a <i>altre amministrazioni pubbliche</i>	0,00	25.000.000,00
	b <i>imprese controllate</i>	0,00	0,00
	c <i>imprese partecipate</i>	0,00	25.000.000,00
	d <i>altri soggetti</i>	0,00	0,00
	3 Altri titoli	2.465.788,82	0,00
<b>Totale immobilizzazioni finanziarie</b>		<b>368.810.616,89</b>	<b>380.639.197,52</b>
<b>TOTALE IMMOBILIZZAZIONI (B)</b>		<b>3.091.539.727,61</b>	<b>3.393.071.596,85</b>



STATO PATRIMONIALE (ATTIVO)		2017	2016
I	<b>C) ATTIVO CIRCOLANTE</b>		
	<i>Rimanenze</i>		
	<b>Totale rimanenze</b>		
II			
1	Crediti di natura tributaria	<b>49.881.121,70</b>	<b>46.072.002,92</b>
a	<i>Crediti da tributi destinati al finanziamento della sanità</i>	0	0
b	<i>Altri crediti da tributi</i>	45.866.898,22	34.591.067,06
c	<i>Crediti da Fondi perequativi</i>	4.014.223,48	11.480.935,86
2	Crediti per trasferimenti e contributi	<b>75.773.177,57</b>	<b>102.742.262,88</b>
a	<i>verso amministrazioni pubbliche</i>	68.910.729,14	95.380.279,78
b	<i>imprese controllate</i>	0,00	16.688,84
c	<i>imprese partecipate</i>	0,00	5.862,00
d	<i>verso altri soggetti</i>	6.862.448,43	7.339.432,26
3	Verso clienti ed utenti	<b>34.896.862,35</b>	<b>34.660.911,62</b>
4	Altri Crediti	<b>77.003.595,73</b>	<b>60.896.301,01</b>
a	<i>verso l'erario</i>	0,00	0,00
b	<i>per attività svolta per c/terzi</i>	543.577,09	586.434,78
c	<i>altri</i>	76.460.018,64	60.309.866,23
	<b>Totale crediti</b>	<b>237.554.757,35</b>	<b>244.371.478,43</b>
III	<i>Attività finanziarie che non costituiscono immobilizzi</i>		
1	Partecipazioni	0,00	257.750,00
2	Altri titoli	8.000,00	8.000,00
	<b>Totale attività finanziarie che non costituiscono immobilizzi</b>	<b>8.000,00</b>	<b>265.750,00</b>
IV	<i>Disponibilità liquide</i>		
1	Conto di tesoreria	<b>122.347.111,52</b>	<b>121.280.648,50</b>
a	<i>Istituto tesoriere</i>	121.213.778,74	120.039.890,46
b	<i>presso Banca d'Italia</i>	1.133.332,78	1.240.758,04
2	Altri depositi bancari e postali	54.906.806,42	41.392.712,65
3	Denaro e valori in cassa	0,00	0,00
4	Altri conti presso la tesoreria statale intestati all'ente	0,00	-
	<b>Totale disponibilità liquide</b>	<b>177.253.917,94</b>	<b>162.673.361,15</b>
	<b>TOTALE ATTIVO CIRCOLANTE (C)</b>	<b>414.816.675,29</b>	<b>407.310.589,58</b>
	<b>D) RATEI E RISCONTI</b>		
1	Ratei attivi	0	
2	Risconti attivi	0	
	<b>TOTALE RATEI E RISCONTI (D)</b>	<b>-</b>	
	<b>TOTALE DELL'ATTIVO (A+B+C+D)</b>	<b>3.506.356.402,90</b>	<b>3.800.382.186,42</b>

**STATO PATRIMONIALE CONSOLIDATO ESERCIZIO 2017- PASSIVO**  
**COMUNE DI GENOVA CON ISTITUZIONE MUMA E CONTABILITA' SPECIALE - FEREGGIANO**

PAG. 265

STATO PATRIMONIALE (PASSIVO)		2017	2016
<b>A) PATRIMONIO NETTO</b>			
I	Fondo di dotazione	29.063.176,92	1.077.541.351,97
II	Riserve	1.731.254.073,93	1.169.060.573,49
a	<i>da risultato economico di esercizi precedenti</i>	0,00	190.018.715,63
b	<i>da capitale</i>	2.729.682,40	916.773.239,24
c	<i>da permessi di costruire</i>	11.761.543,57	62.268.618,62
d	<i>riserve indisponibili per i beni demaniali e patrimoniali indisponibili e per i beni culturali</i>	1.705.525.658,29	0,00
e	<i>altre riserve indisponibili</i>	11.237.189,67	0,00
III	Risultato economico dell'esercizio	74.745.470,43	3.293.879,71
<b>TOTALE PATRIMONIO NETTO (A)</b>		<b>1.835.062.721,28</b>	<b>2.249.895.805,17</b>
<b>B) FONDI PER RISCHI ED ONERI</b>		<b>30.085.907,19</b>	<b>27.029.403,40</b>
1	Per trattamento di quiescenza	0,00	0,00
2	Per imposte	0,00	0,00
3	Altri	30.085.907,19	27.029.403,40
<b>TOTALE FONDI RISCHI ED ONERI (B)</b>		<b>30.085.907,19</b>	<b>27.029.403,40</b>
<b>C) TRATTAMENTO DI FINE RAPPORTO</b>			
<b>TOTALE T.F.R. (C)</b>			
<b>D) DEBITI (1)</b>			
1	Debiti da finanziamento	<b>1.145.869.140,50</b>	<b>1.181.014.225,36</b>
a	<i>prestiti obbligazionari</i>	315.528.989,66	342.061.703,36
	<i>di cui esigibile entro l'esercizio successivo</i>	315.528.989,66	315.528.989,66
b	<i>v/ altre amministrazioni pubbliche</i>	0,00	0,00
c	<i>verso banche e tesoriere</i>	0,00	0,00
d	<i>verso altri finanziatori</i>	830.340.150,84	838.952.522,00
	<i>di cui esigibile entro l'esercizio successivo</i>	781.732.639,42	781.732.639,42
2	Debiti verso fornitori	<b>235.655.010,53</b>	<b>98.276.659,53</b>
	<i>di cui esigibile entro l'esercizio successivo</i>	139.629.000,00	0,00
3	Acconti	0,00	0,00
4	Debiti per trasferimenti e contributi	<b>19.802.725,67</b>	<b>12.358.716,29</b>
a	<i>enti finanziati dal servizio sanitario nazionale</i>	0,00	0,00
b	<i>altre amministrazioni pubbliche</i>	3.263.607,85	2.457.514,02
c	<i>imprese controllate</i>	9.594.884,52	15.000,00
d	<i>imprese partecipate</i>	0,00	0,00
e	<i>altri soggetti</i>	6.944.233,30	9.886.202,27
5	Altri debiti	<b>43.154.679,67</b>	<b>47.679.472,25</b>
a	<i>tributari</i>	16.961.454,32	14.508.269,46
b	<i>verso istituti di previdenza e sicurezza sociale</i>	8.859.995,92	10.824.836,04
c	<i>per attività svolta per c/terzi (2)</i>	0,00	0,00
d	<i>altri</i>	17.333.229,43	22.346.366,75
<b>TOTALE DEBITI (D)</b>		<b>1.444.481.556,37</b>	<b>1.339.329.073,43</b>

**STATO PATRIMONIALE CONSOLIDATO ESERCIZIO 2017 - PASSIVO**  
**COMUNE DI GENOVA CON ISTITUZIONE MUMA E CONTABILITA' SPECIALE - FEREGGIANO**

PAG. 266

STATO PATRIMONIALE (PASSIVO)		2017	2016
	<b>E) RATEI E RISCONTI E CONTRIBUTI AGLI INVESTIMENTI</b>		
I	Ratei passivi	15.752.457,25	17.266.211,74
II	Risconti passivi	<b>180.973.760,81</b>	<b>166.861.692,68</b>
1	Contributi agli investimenti	180.973.760,81	166.861.692,68
a	da altre amministrazioni pubbliche	148.635.577,19	164.240.590,35
b	da altri soggetti	32.338.183,62	2.621.102,33
2	Concessioni pluriennali	0,00	0,00
3	Altri risconti passivi	0,00	0,00
	<b>TOTALE RATEI E RISCONTI (E)</b>	<b>196.726.218,06</b>	<b>184.127.904,42</b>
	<b>TOTALE DEL PASSIVO (A+B+C+D+E)</b>	<b>3.506.356.402,90</b>	<b>3.800.382.186,42</b>
	<b>CONTI D'ORDINE</b>		
	1) Impegni su esercizi futuri	95.950.693,41	159.318.941,13
	5) Beni di terzi in uso		0,00
	6) Beni dati in uso a terzi		0,00
	7) Garanzie prestate a amministrazioni pubbliche		0,00
	8) Garanzie prestate a imprese controllate	5.150.955,55	0,00
	9) Garanzie prestate a imprese partecipate	0,00	28.047.446,17
	10) Garanzie prestate a altre imprese	6.616.122,90	16.969.515,25
	<b>TOTALE CONTI D'ORDINE</b>	<b>107.717.771,86</b>	<b>204.335.902,55</b>



# RENDICONTO ESERCIZIO 2017

## Relazione sulla gestione

ASSESSORATO AL BILANCIO E PATRIMONIO

DIREZIONE SERVIZI FINANZIARI - SETTORE BILANCI



CITTÀ DI GENOVA

GENOVA

MORE THAN THIS







CITTA' DI GENOVA

**GENOVA**  
MORE THAN THIS

ASSESSORATO  
AL BILANCIO E PATRIMONIO

**Popolazione legale:**

**Censimento 9 ottobre 2011**

**Abitanti 586.180**

**Popolazione residente:**

**calcolata al 31 dicembre 2015**

**in base a risultanze  
anagrafiche**

**Abitanti 587.469**

**Superficie: ha 24.029**

# **RENDICONTO ESERCIZIO 2017**

Relazione sulla gestione

DIREZIONE SERVIZI FINANZIARI - SETTORE BILANCI

Si ringrazia Matteo Ballostro per aver realizzato l'immagine di copertina



## Rendiconto 2017 - Relazione sulla gestione

### INDICE

#### INTRODUZIONE

#### SEZIONE 1 ASPETTI FINANZIARI E ANDAMENTO DELLA GESTIONE

1.1	- Il Risultato d'esercizio	Pag.	1
1.2	- Destinazione avanzo 2016 al Bilancio d'esercizio 2017	Pag.	15
1.3	- La Gestione di Competenza	Pag.	24
1.4	- Provvedimenti di variazione dei documenti previsionali e programmatici 2017-2019	Pag.	38
1.5	- Le Entrate Correnti	Pag.	39
1.6	- Le Spese Correnti	Pag.	45
1.7	- Vincoli di spesa	Pag.	51
1.8	- Il Servizio Prestiti	Pag.	54
1.9	- Andamento storico del residuo debito	Pag.	70
1.10	- Il Conto Capitale	Pag.	71
1.11	- La Gestione dei residui	Pag.	73
1.12	- Crediti stralciati	Pag.	86
1.13	- La Gestione di cassa	Pag.	88
1.14	- La Gestione della Liquidità	Pag.	89
1.15	- Il Pareggio di Bilancio	Pag.	92
1.16	- Parametri di deficiarietà	Pag.	96
1.17	- Gli Strumenti Finanziari Derivati	Pag.	99
1.18	- Attestazione dei tempi di pagamento ai sensi dell'articolo 41, comma 1, del D.L. 66/2014	Pag.	102
1.19	- Piano degli indicatori e dei risultati di bilancio	Pag.	103

#### SEZIONE 2 NOTA INTEGRATIVA SULLA GESTIONE ECONOMICO-PATRIMONIALE

2.1	- Nota integrativa	Pag.	125
2.2	- Conto economico	Pag.	127
2.3	- Stato patrimoniale	Pag.	135
2.4	- Conto consolidato con gli Organismi strumentali	Pag.	159



## ***INTRODUZIONE***



## INTRODUZIONE

Nell'ambito della riforma improntata all'armonizzazione dei sistemi contabili e degli schemi di bilancio, entrata ormai in vigore a pieno regime, la "relazione sulla gestione" è disciplinata dall'art. 231 del T.U.E.L. e declinata nella sua specifica articolazione dall'art. 11 comma 6 del decreto legislativo n. 118/2011.

Nel rispetto della normativa vigente, il Comune di Genova predispone questo documento allegato al Rendiconto, con l'intento di farne corrispondere i contenuti alla sua precipua funzione, come strumento che illustra la gestione dell'Ente, i fatti di rilievo successivi alla chiusura dell'esercizio e le informazioni utili ad una migliore comprensione dei dati contabili.



***ASPETTI FINANZIARI E ANDAMENTO DELLA GESTIONE***

***Sezione 1***





## 1.1 – IL RISULTATO D’ESERCIZIO

L’esercizio 2017 si conclude con un risultato di amministrazione di € 348.121.735,90 determinato in attuazione del principio contabile generale della competenza finanziaria, come di seguito rappresentato:

		GESTIONE		
		RESIDUI	COMPETENZA	TOTALE
<b>Fondo cassa al 1 gennaio 2017</b>				<b>119.515.074,25</b>
RISCOSSIONI	(+)	180.909.718,80	886.446.423,18	1.067.356.141,98
PAGAMENTI	(-)	114.067.609,93	952.873.143,88	1.066.940.753,81
<b>Saldo di cassa al 31 dicembre 2017</b>	(=)			<b>119.930.462,42</b>
PAGAMENTI per azioni esecutive non regolarizzate al 31 dicembre	(-)			-
<b>Fondo di cassa al 31 dicembre 2017</b>	(=)			<b>119.930.462,42</b>
RESIDUI ATTIVI	(+)	324.149.324,65	210.988.133,16	535.137.457,81
<i>di cui derivanti da accertamenti di tributi effettuati sulla base della stima del dipartimento delle finanze</i>				
RESIDUI PASSIVI	(-)	36.309.406,84	122.141.699,20	158.451.106,04
FONDO PLURIENNALE VINCOLATO PER SPESE CORRENTI	(-)			16.155.457,14
FONDO PLURIENNALE VINCOLATO PER SPESE IN CONTO CAPITALE	(-)			132.339.621,15
<b>RISULTATO DI AMMINISTRAZIONE AL 31/12/2017</b>	(=)			<b>348.121.735,90</b>

Nelle tabelle 1 e 2 di seguito riportate tale risultato è analizzato distintamente per la gestione di competenza e per la gestione dei residui e secondo gli equilibri di parte corrente, conto capitale e altri titoli.

TABELLA 1

EQUILIBRI PER COMPARTI							
ENTRATE	competenza	asestato	accertato	SPESE	competenza	asestato	impegnato
<b>EQUILIBRIO PARTE CORRENTE</b>							
Titolo 1 - Tributarie	542.196.802,10	544.913.254,58	545.864.892,47	Titolo 1 - Spese correnti	746.642.857,48	771.219.742,76	694.867.724,28
Titolo 2 - Trasferimenti	110.995.766,70	124.437.585,53	118.960.195,98	Titolo 2.04 - Trasferimenti in conto capitale	0,00	0,00	0,00
Titolo 3 - Extratributarie	142.279.521,46	148.599.807,30	146.418.627,69	Titolo 4 - Rimborsi prestiti (quote capitale)	84.277.030,37	82.974.623,39	81.523.912,98
Titolo 4.02.06 - Contributi agli investimenti direttamente destinati al rimborso dei prestiti da amministrazioni pubbliche (+)	0,00	0,00	0,00				
<b>Totale entrate correnti</b>	<b>795.472.090,26</b>	<b>817.950.647,41</b>	<b>811.243.716,14</b>	<b>Totale spese correnti</b>	<b>830.919.887,85</b>	<b>854.194.366,15</b>	<b>776.391.637,26</b>
<b>POSTE DIFFERENZIALI</b>				<b>Fondo pluriennale vincolato p/corrente</b>			16.155.457,14
Fondo pluriennale vincolato p/corrente	16.391.258,95	16.391.258,95	16.391.258,95				
Avanzo applicato p/corrente utilizzato	14.162.038,64	16.901.748,61	16.901.748,61				
Oneri destinati a p/corrente (+)	4.500.000,00	1.500.000,00	1.500.000,00				
Entrate p/corrente destinate al c/capitale (-)							
Entrate c/capitale destinate a p/corrente (+)	394.500,00	1.450.711,18	1.070.733,76				
<b>Totale poste differenziali</b>	<b>35.447.797,59</b>	<b>36.243.718,74</b>	<b>35.863.741,32</b>				
<b>TOTALE ENTRATE EQUILIBRIO CORRENTE</b>	<b>830.919.887,85</b>	<b>854.194.366,15</b>	<b>847.107.457,46</b>	<b>TOTALE SPESE EQUILIBRIO CORRENTE</b>	<b>830.919.887,85</b>	<b>854.194.366,15</b>	<b>792.547.094,40</b>
				<b>RISULTATO EQUILIBRIO CORRENTE</b>			<b>54.560.363,06</b>
<b>EQUILIBRIO PARTE CAPITALE</b>							
Titolo 4 - Conto capitale	70.211.407,57	81.996.137,37	24.172.703,06	Titolo 2 - Conto capitale	321.950.794,58	344.259.557,63	78.412.317,39
Titolo 4.02.06 - Contributi agli investimenti direttamente destinati al rimborso dei prestiti da amministrazioni pubbliche (-)				Titolo 2.04 - Trasferimenti in conto capitale (-)			
Titolo 5 - Riduzione di attività finanziarie	105.000.000,00	105.000.000,00	76.783.810,02	Titolo 3.01 - Acquisizioni di attività finanziarie	-	2.465.788,82	2.465.788,82
Titolo 5.02 - Riscossione crediti di breve termine (-)	25.000.000,00	25.000.000,00	25.000.000,00				
Titolo 5.03 - Riscossione crediti di medio-lungo termine (-)							
Titolo 5.04 - Altre entrate per riduzione di attività finanziarie (-)	80.000.000,00	80.000.000,00	51.668.565,03				
Titolo 6 - Accensione di prestiti	61.075.388,64	68.779.388,64	44.157.792,54				
<b>Totale entrate c/capitale</b>	<b>131.286.796,21</b>	<b>150.775.526,01</b>	<b>68.445.740,59</b>	<b>Totale spese c/capitale</b>	<b>321.950.794,58</b>	<b>346.725.346,45</b>	<b>80.878.106,21</b>
<b>POSTE DIFFERENZIALI</b>				<b>Fondo pluriennale vincolato c/capitale</b>			132.339.621,15
Fondo pluriennale vincolato c/capitale	161.350.690,72	161.350.690,72	161.350.690,72				
Avanzo applicato c/capitale utilizzato	34.207.807,65	37.549.840,90	37.549.840,90				
Oneri destinati a p/corrente (-)	4.500.000,00	1.500.000,00	1.500.000,00				
Entrate p/corrente destinate al c/capitale (+)							
Entrate c/capitale destinate a p/corrente (-)	394.500,00	1.450.711,18	1.070.733,76				
<b>Totale poste differenziali</b>	<b>190.663.998,37</b>	<b>195.949.820,44</b>	<b>196.329.797,86</b>				
<b>TOTALE ENTRATE EQUILIBRIO PARTE CAPITALE</b>	<b>321.950.794,58</b>	<b>346.725.346,45</b>	<b>264.775.538,45</b>	<b>TOTALE SPESE EQUILIBRIO PARTE CAPITALE</b>	<b>321.950.794,58</b>	<b>346.725.346,45</b>	<b>213.217.727,36</b>
				<b>RISULTATO EQUILIBRIO C/CAPITALE</b>			<b>51.557.811,09</b>

TABELLA 1

EQUILIBRI PER COMPARTI							
EQUILIBRIO ALTRI TITOLI							
Titolo 5.02 - Riscossione crediti di breve termine	25.000.000,00	25.000.000,00	25.000.000,00	Titolo 3.02 - Concessione crediti di breve termine	25.000.000,00	25.000.000,00	25.000.000,00
Titolo 5.03 - Riscossione crediti di medio-lungo termine				Titolo 3.03 - Concessione crediti di medio-lungo termine			
Titolo 5.04 - Altre entrate per riduzione di attività finanziarie	80.000.000,00	80.000.000,00	51.668.565,03	Titolo 3.04 - Altre spese per incremento di attività finanziarie	80.000.000,00	80.000.000,00	51.668.565,03
Titolo 7 - Anticipazioni da Istituto/ Tesoriere/Cassiere	197.594.859,95	197.594.859,95	-	Titolo 5 - Chiusura anticipazioni da Istituto/ Tesoriere/Cassiere	197.594.859,95	197.594.859,95	-
Titolo 9 - Conto terzi e partite di giro	192.591.869,98	223.715.885,16	141.076.534,58	Titolo 7 - Conto terzi e partite di giro	192.591.869,98	223.715.885,16	141.076.534,58
<b>Totale entrate altri titoli</b>	<b>495.186.729,93</b>	<b>526.310.745,11</b>	<b>217.745.099,61</b>	<b>Totale spese altri titoli</b>	<b>495.186.729,93</b>	<b>526.310.745,11</b>	<b>217.745.099,61</b>
						<b>RISULTATO ALTRI TITOLI</b>	
						<b>0,00</b>	
<b>TOTALE COMPLESSIVO</b>	<b>1.648.057.412,36</b>	<b>1.727.230.457,71</b>	<b>1.329.628.095,52</b>	<b>Totale spese altri titoli</b>	<b>1.648.057.412,36</b>	<b>1.727.230.457,71</b>	<b>1.223.509.921,37</b>
						<b>TOTALE RISULTATO DI COMPETENZA</b>	
						<b>106.118.174,15</b>	

TABELLA 2

GESTIONE DEI RESIDUI PER EQUILIBRI					
ENTRATE	residui attivi iniziali	maggiori/minori accertamenti	SPESE	residui passivi iniziali	minori residui passivi
<b>EQUILIBRIO PARTE CORRENTE</b>					
Titolo 1 - Tributarie	129.400.394,73	- 804,34	Titolo 1 - Spese correnti	130.100.280,16	- 7.838.550,26
Titolo 2 - Trasferimenti	6.248.605,52	- 660.171,38	Titolo 2.04 - Trasferimenti in conto capitale	0,00	0,00
Titolo 3 - Extratributarie	181.271.687,05	- 28.635.747,40	Titolo 4 - Rimborsi prestiti (quote capitale)	0,00	0,00
Titolo 4.02.06 - Contributi agli investimenti direttamente destinati al rimborso dei prestiti da amministrazioni pubbliche (+)	-	-			
<b>Totale entrate correnti</b>	<b>316.920.687,30</b>	<b>- 29.296.723,12</b>	<b>Totale spese correnti</b>	<b>130.100.280,16</b>	<b>- 7.838.550,26</b>
			<b>SALDO GESTIONE RESIDUI PARTE CORRENTE</b>		
			<b>- 21.458.172,86</b>		
<b>EQUILIBRIO PARTE CAPITALE</b>					
Titolo 4 - Conto capitale	108.269.225,69	- 14.463.611,65	Titolo 2 - Conto capitale	10.233.737,79	- 19,23
Titolo 4.02.06 - Contributi agli investimenti direttamente destinati al rimborso dei prestiti da amministrazioni pubbliche (-)			Titolo 2.04 - Trasferimenti in conto capitale (-)	0,00	0,00
Titolo 5 - Riduzione di attività finanziarie	66.436.784,56		Titolo 3.01 - Acquisizioni di attività finanziarie	0,00	0,00
Titolo 5.02 - Riscossione crediti di breve termine (-)					
Titolo 5.03 - Riscossione crediti di medio-lungo termine (-)					
Titolo 5.04 - Altre entrate per riduzione di attività finanziarie (-)					
Titolo 6 - Accensione di prestiti	51.675.935,03	-			
<b>Totale entrate c/capitale</b>	<b>226.381.945,28</b>	<b>- 14.463.611,65</b>	<b>Totale spese c/capitale</b>	<b>10.233.737,79</b>	<b>- 19,23</b>
			<b>SALDO GESTIONE RESIDUI PARTE CAPITALE</b>		
			<b>- 14.463.592,42</b>		
<b>EQUILIBRIO ALTRI TITOLI</b>					
Titolo 5.02 - Riscossioni di crediti	0,00	0,00	Titolo 3.02 - Concessioni di crediti	0,00	0,00
Titolo 5.03 - Altre entrate per riduzioni di attività finanziaria	0,00	0,00	Titolo 3.03 - Altre spese per acquisizioni di attività finanziarie	0,00	0,00
Titolo 5.04 - Altre entrate per riduzione di attività finanziarie					
Titolo 9 - Conto terzi e partite di giro	5.530.139,15	- 13.393,51	Titolo 7 - Conto terzi e partite di giro	18.511.223,35	- 629.655,04
<b>Totale entrate altri titoli</b>	<b>5.530.139,15</b>	<b>- 13.393,51</b>	<b>Totale spese altri titoli</b>	<b>18.511.223,35</b>	<b>- 629.655,04</b>
			<b>SALDO GESTIONE RESIDUI ALTRI TITOLI</b>		
			<b>616.261,53</b>		
<b>TOTALE COMPLESSIVO</b>	<b>548.832.771,73</b>	<b>- 43.773.728,28</b>		<b>158.845.241,30</b>	<b>- 8.468.224,53</b>
				<b>TOTALE RISULTATO GESTIONE RESIDUI</b>	
				<b>-35.305.503,75</b>	

**DIMOSTRAZIONE RISULTATO DI AMMINISTRAZIONE 2017**

	<b>IMPORTO</b>
Risultato gestione di competenza	106.118.174,15
Risultato gestione dei residui	- 35.305.503,75
Avanzo vincolato p/corrente 2016 non applicato	5.288.061,65
Avanzo vincolato c/capitale 2016 non applicato	18.296.464,16
Avanzo libero 2016 non applicato	82.162,37
Avanzo vincolato partite giro 2016 non applicato	329.717,25
Accantonamenti 2016 non applicati	16.130.439,73
Fondo entrate difficile/dubbia esazione da rendiconto 2016	237.182.220,34
<b>Risultato di amministrazione 2017</b>	<b>348.121.735,90</b>

Gli equilibri di competenza tengono conto dei seguenti fattori:

- applicazione di avanzo 2017 per un importo complessivo pari ad euro 54.451.589,51 di cui euro 16.901.748,61 alla parte corrente ed euro 37.549.840,90 al conto capitale;

- iscrizione del Fondo Pluriennale Vincolato in entrata di euro 16.391.258,95 per la parte corrente ed euro 161.350.690,72 per la parte in conto capitale;
- destinazione di una quota di entrate di conto capitale (oneri di urbanizzazione), pari ad euro 1.500.000,00 agli equilibri di parte corrente;
- destinazione di una quota di entrate di conto capitale derivanti da alienazioni a riduzione del debito (quota 10% ai sensi dell'art. 56 bis comma 11 D.L. 69/21.06.2013 e quota 75% delle alienazioni di patrimonio conferito da federalismo demaniale ai sensi dell'art. 10 D.Lgs 85/28.05.2010), pari ad euro 394.500,00. A rendiconto 2017 tali tipologie di entrata si sono realizzate per euro 14.522,58;
- destinazione della quota del 30% delle entrate di conto capitale derivanti dalla vendita dell'immobile sito in Via Bertani, 1 al fondo I3-Università, in applicazione della deliberazione del Consiglio Comunale n.69 del 3/10/2017, che ai sensi dell'art. 33, comma 8 ter, del D.L. 98/2011, stabilisce che tale quota, pari ad euro 1.056.211,18 venga accantonata per essere destinata alla riduzione del debito;
- costituzione in uscita del Fondo Pluriennale Vincolato pari ad euro 16.155.457,14 per la parte corrente e ad euro 132.339.621,15 per la parte in conto capitale, destinato al finanziamento di spese imputate ad anni successivi in base ai principi contabili;
- accantonamento, nel corso dell'anno 2017, di euro 33.917.093,45 (33.284.405,45 parte corrente, 632.688,00 c/capitale) da destinare al Fondo crediti di dubbia esigibilità.

Il risultato di amministrazione 2017, pari ad euro 348.121.735,90, è così ripartito:

<b>Parte accantonata</b>		
Fondo svalutazione crediti al 31/12/2017		242.151.446,34
Fondo contenzioso		9.686.373,03
Fondo rinnovi contrattuali		3.847.000,00
Fondo perdite Partecipate		653.158,15
Fondo indennità fine mandato Sindaco		3.684,78
Altri Fondi accantonati:		
- Fiera di Genova S.p.A.		4.365.186,52
- Fidejussioni		2.615.302,65
- Danni per eventi naturali		2.500.000,00
- Tributi		2.000.000,00
- Rinegoziazione mutui		2.000.000,00
- Riduzione debito ai sensi di legge		1.098.202,06
- Eventuali spese non ammesse progetti finalizzati		1.000.000,00
- Eventuale restituzione risarcimento assicurativo furto Museo Luxoro		317.000,00
	<b>Totale parte accantonata</b>	<b>272.237.353,53</b>
<b>Parte vincolata</b>		
Vincoli derivanti da leggi e dai principi contabili		7.358.498,75
Vincoli derivanti da trasferimenti		32.000.169,84
Vincoli derivanti dalla contrazione di mutui		25.707.634,80
Vincoli formalmente attribuiti dall'ente		3.902.166,61
Altri vincoli		
	<b>Totale parte vincolata</b>	<b>68.968.470,00</b>
<b>Parte destinata agli investimenti</b>		
	<b>Totale parte destinata agli investimenti</b>	<b>936.222,06</b>
	<b>Totale parte disponibile</b>	<b>5.979.690,31</b>

Il Fondo crediti di dubbia esigibilità complessivamente accantonato a consuntivo 2017 è pari ad euro 242.151.446,34, ed è stato calcolato sulla base dei criteri previsti nel principio contabile applicato concernente la contabilità finanziaria integrati dai seguenti presupposti:

- per ogni entrata è stata calcolata la media del rapporto tra gli incassi e l'importo dei residui all'inizio di ogni anno degli ultimi cinque esercizi. Il completamento a 100 di tale media è stato applicato all'importo dei residui risultanti alla fine dell'esercizio 2017. Per quanto riguarda la Tassa sui rifiuti non sono considerate di dubbia esigibilità le somme già riscosse al momento del calcolo del fondo, in quanto il pagamento dell'ultima rata della tassa 2017 era fissato al 30/12/2017 e pertanto le relative riscossioni sono state regolarizzate oltre il termine dell'esercizio;
- non sono state ritenute entrate di dubbia esigibilità quelle riferite alle permutate, alle poste compensative entrata e uscita e le entrate che provengono da società partecipate direttamente o indirettamente dal Comune.

Il Fondo crediti di dubbia esigibilità risulta incrementato, rispetto all'anno precedente, di euro 4.969.226,00 di cui euro 4.355.016,00 per la parte corrente ed euro 614.210,00 per la parte capitale.

In particolare il Fondo crediti di dubbia esigibilità di parte corrente a rendiconto 2016 risultava pari ad euro 227.635.911,59 ed è stato incrementato di euro 4.355.016,00 (totale euro 231.990.927,59) mentre il Fondo crediti di dubbia esigibilità di conto capitale a rendiconto 2016 era pari ad euro 9.546.308,75 e risulta incrementato di euro 614.210,00 (totale euro 10.160.518,75) svincolando pertanto risorse di parte corrente per euro 28.929.389,45 e risorse di conto capitale per euro 18.478,00. In parte corrente tale svincolo di risorse neutralizza la cancellazione di residui attivi relativi a sanzioni elevate ai sensi del C.d.S. per euro 28.194.523,77.



Il risultato di amministrazione 2017 suddiviso per comparti può essere così rappresentato:

	Parte corrente	Parte capitale	Altri titoli	Totale
Gestione residui	- 21.458.172,86	- 14.463.592,42	616.261,53	- 35.305.503,75
Gestione competenza	54.560.363,06	51.557.811,09	-	106.118.174,15
<b>Risultato 2017</b>	<b>33.102.190,20</b>	<b>37.094.218,67</b>	<b>616.261,53</b>	<b>70.812.670,40</b>
Avanzo 2016 non applicato	5.370.224,02	18.296.464,16	329.717,25	23.996.405,43
Accantonamenti 2016 non applicati	16.130.439,73	-		16.130.439,73
Fondo crediti dubbia esigibilità 2016	227.635.911,59	9.546.308,75		237.182.220,34
<b>Risultato complessivo 2017</b>	<b>282.238.765,54</b>	<b>64.936.991,58</b>	<b>945.978,78</b>	<b>348.121.735,90</b>
IVA da destinare a c/capitale	- 347.363,91	347.363,91		-
Riqualficazione ambientale (Municipio VI Ponente)	- 265.065,19	265.065,19		-
<b>Risultato complessivo 2017</b>	<b>281.626.336,44</b>	<b>65.549.420,68</b>	<b>945.978,78</b>	<b>348.121.735,90</b>
Fondo crediti dubbia esigibilità 2017	231.990.927,59	10.160.518,75		242.151.446,34
Accantonamenti 2017	30.085.907,19	-	-	30.085.907,19
Vincoli 2017	13.569.811,35	54.452.679,87	945.978,78	68.968.470,00
<b>Parte disponibile</b>	<b>5.979.690,31</b>	<b>936.222,06</b>	<b>-</b>	<b>6.915.912,37</b>

La parte vincolata del risultato di amministrazione 2017 ammonta complessivamente ad euro 68.968.470,00 ed è suddivisa fra i diversi comparti del bilancio come di seguito riportato:

Parte corrente	13.569.811,35
Conto capitale	54.452.679,87
Partite di giro	945.978,78
<b>TOTALE</b>	<b>68.968.470,00</b>

Di seguito si riporta la suddivisione fra le diverse tipologie di vincolo individuate dai principi contabili:

**Vincoli derivanti da leggi e dai principi contabili - Euro 7.358.498,75**

**PARTE CORRENTE**

12.000,00	Sanzioni per infrazioni a normativa igienico-sanitaria
218.320,03	Interventi di riqualificazione, salvaguardia e recupero ambientale (L.R. 63/93)
218.174,69	Salvaguardia e recupero ambientale (ex L.1497/1939)
478,87	Fondi destinati ambiente
3.351,86	Condono edilizio ex lege 326/2003
62.833,88	Funzioni trasferite - Vincolo Idrogeologico (art. 3 L.R. 7/2011)
17.698,33	Interessi su depositi cauzionali per fitti attivi
28.634,32	Sanzioni amministrative per infrazioni in materia di pubblicità
<b>561.491,98</b>	<b>Totale Parte corrente</b>

**CONTO CAPITALE**

90.706,64	Accantonamenti di legge su contributi edilizi - condono
1.289.661,06	Accantonamenti di legge per abbattimento barriere architettoniche e Enti Religiosi
32.664,83	Entrate finalizzate a Piani di Zona - L. 560/1993
97.623,13	Sanzioni amm.ve per inquinamento idrico - D.Lgs. 152/2006 - vincolato a interventi di tutela acque da inquinamento
14.140,97	Sanzioni amm.ve per danni ambientali art. 167 D.Lgs. 42/2004
265.065,19	Riqualificazione ambientale (L.R. 63/1993)
4.061.166,17	Rimborso/credito IVA da indebitamento
<b>5.851.027,99</b>	<b>Totale conto capitale</b>

**PARTITE DI GIRO**

945.978,78	Cancellazione residui passivi
<b>945.978,78</b>	<b>Totale partite di giro</b>

**Vincoli derivanti da trasferimenti - Euro 32.000.169,84**

**PARTE CORRENTE**

1.776.541,44	Trasferimenti da Unione Europea
2.891.606,78	Trasferimenti dallo Stato
4.031.423,24	Trasferimenti dalla Regione Liguria
101.628,36	Trasferimenti da Commissario Delegato per stati di emergenza (ex O.P.C.M.)
41.957,77	Trasferimenti da Amministrazioni Locali
378.582,45	Trasferimenti da Imprese
6.058,71	Trasferimenti dal Resto del Mondo
76.427,39	Trasferimenti da Istituzioni sociali private
800,00	Trasferimento da famiglie per albero Parchi Nervi
<b>9.305.026,14</b>	<b>Totale Parte corrente</b>

**CONTO CAPITALE**

10.912.948,42	Mutui a carico Stato al Titolo IV dell'entrata
167.241,26	Contributo OPCM per eventi alluvionali
3.141.774,66	Trasferimenti da Regione Liguria
15.000,00	Trasferimenti da Provincia/Città Metropolitana
5.627.342,64	Trasferimenti Stato
636.657,22	Trasferimenti Comunitari
80.857,44	Contributi da Enti diversi
2.113.322,06	Contributi da privati
<b>22.695.143,70</b>	<b>Totale conto capitale</b>

**Vincoli formalmente attribuiti dall'ente - Euro 3.902.166,61**

**PARTE CORRENTE**

295.387,80	Servizi diversi per P.U.M.
1.936.194,18	Manutenzione immobili ERP gestiti da A.R.T.E.
1.135.355,22	Gestione integrale del sistema impianti semaforici
53.342,86	Contributi a privati colpiti da evneti calamitosi
57.077,83	Trasferimento lascito Garbarino e Gardella
680,00	Attività consulta gioco d'azzardo
13.290,74	Alloggi sociali - manutenzione e acquisizione beni
127.962,51	Penalità contrattuali Politiche educative
55.000,00	Trasferimenti da fondazioni
27.408,91	Servizi turistici
1.593,18	Ripristino suolo pubblico manomesso
<b>3.703.293,23</b>	<b>Totale Parte corrente</b>

**CONTO CAPITALE**

185.374,50	Autorimessa campo sportivo Gastaldi
1.877,89	Conguaglio permuta con Agenzia Demanio
11.620,99	P.E.E.P. Quarto
<b>198.873,38</b>	<b>Totale conto capitale</b>

**Vincoli derivanti da contrazione di mutui - Euro 25.707.634,80**

**CONTO CAPITALE**

25.707.634,80	Economie su impegni finanziati con indebitamento
<b>25.707.634,80</b>	<b>Totale conto capitale</b>

## 1.2 - DESTINAZIONE AVANZO 2016

Nel corso del 2017 sono state finanziate con avanzo 2016 spese di parte corrente per euro 16.901.748,61 e di conto capitale per euro 37.549.840,90 per un importo complessivo pari ad euro 54.451.589,51. Di seguito si riporta la tabella di dettaglio:

Missione	Programma	Titolo	Descrizione	Importo	Importo impegnato	Confluito in avanzo vincolato 2017	Confluito in avanzo libero 2017
<b>PARTE ACCANTONATA</b>							
<b>Indennità fine mandato Sindaco</b>							
1	1	1	SERVIZI ISTITUZIONALI, GENERALI E DI GESTIONE - ORGANI ISTITUZIONALI Fondo indennità di fine mandato Sindaco	-	33.777,15	33.777,15	
<b>Passività potenziali - Fiera di Genova S.p.A.</b>							
1	5	1	SERVIZI ISTITUZIONALI, GENERALI E DI GESTIONE - GESTIONE DEI BENI DEMANIALI E PATRIMONIALI - Quota Fondo Passività Potenziali - Fiera di Genova S.p.a.	4.365.186,52	4.365.186,52		
<b>Passività potenziali - Sentenze/transazioni in corso</b>							
1	3	1	SERVIZI ISTITUZIONALI, GENERALI E DI GESTIONE - GESTIONE ECONOMICA, FINANZIARIA, PROGRAMMAZIONE E PROVVEDITORATO - Servizi Direzione Partecipate	6.100,00	6.100,00		
1	5	1	SERVIZI ISTITUZIONALI, GENERALI E DI GESTIONE - GESTIONE DEI BENI DEMANIALI E PATRIMONIALI, - Spese condominiali	450.000,00	450.000,00		
3	1	1	ORDINE PUBBLICO E SICUREZZA - POLIZIA LOCALE E AMMINISTRATIVA - Adeguamento locali Sezioni Polizia Municipale	5.000,00	5.000,00		
5	2	1	TUTELA E VALORIZZAZIONE DEI BENI E DELLE ATTIVITÀ CULTURALI - ATTIVITÀ CULTURALI E INTERVENTI DIVERSI NEL SETTORE CULTURALE - Spese amministrazione Palazzo Ducale	497.287,80	497.287,80		
10	5	1	TRASPORTI E DIRITTO ALLA MOBILITÀ - VIABILITÀ E INFRASTRUTTURE STRADALI - Interventi urgenti e non programmabili su intero territorio nonché posizionamento e rimozione transennamenti per messa in sicurezza	420.500,00	420.500,00		
10	5	1	TRASPORTI E DIRITTO ALLA MOBILITÀ - VIABILITÀ E INFRASTRUTTURE STRADALI - Convenzione con A.S.Ter. Per manutenzione impianti semaforici	400.000,00		400.000,00	
12	4	1	DIRITTI SOCIALI, POLITICHE SOCIALI E FAMIGLIA - INTERVENTI PER I SOGGETTI A RISCHIO DI ESCLUSIONE SOCIALE - Contributi economici soggetti svantaggiati, Emergenza alberghi per sgomberi e calamità, Spese di amministrazione immobili di proprietà, servizi quali certificazioni, pulizia dei serbatoi negli edifici scolastici e noleggio autospurghi	334.112,20	334.112,20		
12	6	1	DIRITTI SOCIALI, POLITICHE SOCIALI E FAMIGLIA - INTERVENTI PER IL DIRITTO ALLA CASA - Emergenza abitativa	50.000,00	50.000,00		
14	2	1	SVILUPPO ECONOMICO E COMPETITIVITÀ - COMMERCIO, RETI DISTRIBUTIVE, TUTELA DEI CONSUMATORI - Manutenzione mercati	157.000,00	157.000,00		
50	1	1	DEBITO PUBBLICO - QUOTA INTERESSI AMMORTAMENTO MUTUI E PRESTITI OBBLIGAZIONARI - Preammortamento mutuo AMIU	80.000,00	80.000,00		
<b>Totale utilizzo parte accantonata - Parte Corrente</b>				<b>6.798.963,67</b>	<b>6.398.963,67</b>	<b>400.000,00</b>	<b>0,00</b>

Missione	Programma	Titolo	Descrizione	Importo	Importo impegnato	Confluito in avanzo vincolato 2017	Confluito in avanzo libero 2017
<b>PARTE VINCOLATA</b>							
<b>Vincoli derivanti da leggi e dai principi contabili - Parte Corrente</b>							
1	5	1	SERVIZI ISTITUZIONALI, GENERALI E DI GESTIONE - GESTIONE DEI BENI DEMANIALI E PATRIMONIALI - Interessi su depositi cauzionali	12.073,89	1.000,00	11.073,89	
1	6	1	SERVIZI ISTITUZIONALI, GENERALI E DI GESTIONE - UFFICIO TECNICO - Interventi di riqualificazione, salvaguardia e recupero ambientale - Gestione del territorio	100.000,00	0,00	100.000,00	
9	2	1	SVILUPPO SOSTENIBILE E TUTELA DEL TERRITORIO E DELL'AMBIENTE - TUTELA, VALORIZZAZIONE E RECUPERO AMBIENTALE - Interventi di riqualificazione, salvaguardia e recupero ambientale - Tutela ambiente	167.161,32	167.161,32		
9	8	1	SVILUPPO SOSTENIBILE E TUTELA DEL TERRITORIO E DELL'AMBIENTE - QUALITÀ DELL'ARIA E RIDUZIONE DELL'INQUINAMENTO - Informazione ed interventi in campo ambientale - servizi - Servizi generali di igiene	239.606,76	239.606,76		
13	7	1	TUTELA DELLA SALUTE - ULTERIORI SPESE IN MATERIA SANITARIA - Interventi di riqualificazione, salvaguardia e recupero ambientale - Tutela animali e sanità	101.422,57	101.422,57		
<b>Totale utilizzo vincoli derivanti da leggi e dai principi contabili - Parte Corrente</b>				<b>620.264,54</b>	<b>509.190,65</b>	<b>111.073,89</b>	<b>0,00</b>
<b>Vincoli derivanti da trasferimenti - Parte Corrente</b>							
1	3	1	SERVIZI ISTITUZIONALI, GENERALI E DI GESTIONE - GESTIONE ECONOMICA, FINANZIARIA, PROGRAMMAZIONE E PROVVEDITORATO	647,01	647,01		
1	6	1	SERVIZI ISTITUZIONALI, GENERALI E DI GESTIONE - UFFICIO TECNICO - Progetti UE - Gestione del territorio	72.225,00	3.609,93	68.615,07	
1	10	1	SERVIZI ISTITUZIONALI, GENERALI E DI GESTIONE - RISORSE UMANE - Progetti UE - Sicurezza aziendale, Pianificazione strategica	242.532,84	28.221,53	214.311,31	
1	11	1	SERVIZI ISTITUZIONALI, GENERALI E DI GESTIONE - ALTRI SERVIZI GENERALI - Progetti UE - Smart City, Area Servizi	249.989,32	30.653,89	219.335,43	
3	2	1	ORDINE PUBBLICO E SICUREZZA - SISTEMA INTEGRATO DI SICUREZZA URBANA - Progetti UE - Città sicura	43.162,14	14.149,85	29.012,29	
3	2	1	ORDINE PUBBLICO E SICUREZZA - SISTEMA INTEGRATO DI SICUREZZA URBANA - Progetto "UNAR" e "Il sapere dentro"	1.598,80	0,00	1.598,80	
4	1	1	ISTRUZIONE E DIRITTO ALLO STUDIO - ISTRUZIONE PRESCOLASTICA - Scuole dell'infanzia	71.126,78	56.423,17	14.703,61	



Missione	Programma	Titolo	Descrizione	Importo	Importo impegnato	Confluito in avanzo vincolato 2017	Confluito in avanzo libero 2017
<b>Vincoli derivanti da trasferimenti - Parte Corrente</b>							
4	6	1	ISTRUZIONE E DIRITTO ALLO STUDIO - SERVIZI AUSILIARI ALL'ISTRUZIONE - Servizi generali a supporto del sistema educativo	733.876,16	676.042,89	57.833,27	
4	7	1	ISTRUZIONE E DIRITTO ALLO STUDIO - DIRITTO ALLO STUDIO - Trasferimenti dallo Stato - Diritto allo studio	1.115.878,34	357.299,57	758.578,77	
5	2	1	TUTELA E VALORIZZAZIONE DEI BENI E DELLE ATTIVITÀ CULTURALI - ATTIVITÀ CULTURALI E INTERVENTI DIVERSI NEL SETTORE CULTURALE	116.308,80	55.558,35	60.750,45	
5	2	1	TUTELA E VALORIZZAZIONE DEI BENI E DELLE ATTIVITÀ CULTURALI - ATTIVITÀ CULTURALI E INTERVENTI DIVERSI NEL SETTORE CULTURALE	1.885,60	0,00	0,00	1.885,60
5	2	1	TUTELA E VALORIZZAZIONE DEI BENI E DELLE ATTIVITÀ CULTURALI - ATTIVITÀ CULTURALI E INTERVENTI DIVERSI NEL SETTORE CULTURALE	46.731,79	15.275,87	31.455,92	
6	2	1	POLITICHE GIOVANILI, SPORT E TEMPO LIBERO - GIOVANI - Trasferimenti da istituzioni sociali - Politiche giovanili	1.000,00	995,00	5,00	
6	2	1	POLITICHE GIOVANILI, SPORT E TEMPO LIBERO - GIOVANI - Trasferimenti da Regione - Politiche giovanili	7.177,13	1.740,63	5.436,50	
6	2	1	POLITICHE GIOVANILI, SPORT E TEMPO LIBERO - GIOVANI - Trasferimenti da resto del mondo - Politiche giovanili	6.058,71		6.058,71	
9	2	1	SVILUPPO SOSTENIBILE E TUTELA DEL TERRITORIO E DELL'AMBIENTE - TUTELA, VALORIZZAZIONE E RECUPERO AMBIENTALE - Progetti UE - Tutela ambiente	40.000,00	2.769,53	37.230,47	
9	2	1	SVILUPPO SOSTENIBILE E TUTELA DEL TERRITORIO E DELL'AMBIENTE - TUTELA, VALORIZZAZIONE E RECUPERO AMBIENTALE - Trasferimenti da Stato - Tutela ambiente	208.180,36	208.180,36		
9	2	1	SVILUPPO SOSTENIBILE E TUTELA DEL TERRITORIO E DELL'AMBIENTE - TUTELA, VALORIZZAZIONE E RECUPERO AMBIENTALE	35.000,00	35.000,00		
9	8	1	SVILUPPO SOSTENIBILE E TUTELA DEL TERRITORIO E DELL'AMBIENTE - QUALITÀ DELL'ARIA E RIDUZIONE DELL'INQUINAMENTO - Trasferimenti da Amministrazioni Locali - Servizi generali di igiene	15.000,00	0,00	15.000,00	

Missione	Programma	Titolo	Descrizione	Importo	Importo impegnato	Confluito in avanzo vincolato 2017	Confluito in avanzo libero 2017
<b>Vincoli derivanti da trasferimenti - Parte Corrente</b>							
11	1	1	SOCORSO CIVILE - SISTEMA DI PROTEZIONE CIVILE Progetti UE - Protezione Civile	58.837,29	19.605,77	39.231,52	
12	1	1	DIRITTI SOCIALI, POLITICHE SOCIALI E FAMIGLIA - INTERVENTI PER L'INFANZIA E I MINORI E PER ASILI NIDO - Trasferimenti da Regione - Minori, Asili nido e servizi per l'infanzia	176.070,43	80.980,54	95.089,89	
12	1	1	DIRITTI SOCIALI, POLITICHE SOCIALI E FAMIGLIA - INTERVENTI PER L'INFANZIA E I MINORI E PER ASILI NIDO - Trasferimenti da Amministrazioni Locali - Minori	495,48		495,48	
12	1	1	DIRITTI SOCIALI, POLITICHE SOCIALI E FAMIGLIA - INTERVENTI PER L'INFANZIA E I MINORI E PER ASILI NIDO - Trasferimenti da Stato - Minori	184.066,07	184.066,07		
12	2	1	DIRITTI SOCIALI, POLITICHE SOCIALI E FAMIGLIA - INTERVENTI PER LA DISABILITA' - Trasferimenti da Regione - Disabili	60.000,00	60.000,00		
12	3	1	DIRITTI SOCIALI, POLITICHE SOCIALI E FAMIGLIA - INTERVENTI PER GLI ANZIANI - Trasferimenti da Regione - Anziani	16.883,85	14.883,85	2.000,00	
12	4	1	DIRITTI SOCIALI, POLITICHE SOCIALI E FAMIGLIA - INTERVENTI PER I SOGGETTI A RISCHIO DI ESCLUSIONE SOCIALE - Trasferimenti da Regione - Servizi diversi alla persona, Stranieri, Interventi per l'inclusione sociale	151.531,09	54.765,15	96.765,94	
12	4	1	DIRITTI SOCIALI, POLITICHE SOCIALI E FAMIGLIA - INTERVENTI PER I SOGGETTI A RISCHIO DI ESCLUSIONE SOCIALE - Trasferimenti da Stato - Servizi diversi alla persona, Stranieri	772.098,86	42.756,47	729.342,39	
12	6	1	DIRITTI SOCIALI, POLITICHE SOCIALI E FAMIGLIA - INTERVENTI PER IL DIRITTO ALLA CASA - Progetti UE - Politiche della casa	9.547,06	0,00	9.547,06	
12	6	1	DIRITTI SOCIALI, POLITICHE SOCIALI E FAMIGLIA - INTERVENTI PER IL DIRITTO ALLA CASA - *CONTRIBUTI - Fondo di garanzia per morosità incolpevole - Politiche della casa	30.000,00	7.418,00	22.582,00	
13	7	1	TUTELA DELLA SALUTE - ULTERIORI SPESE IN MATERIA SANITARIA - Trasferimenti da Regione - Tutela animali e sanità	35.947,43	20.479,28	15.468,15	
<b>Totale utilizzo vincoli derivanti da trasferimenti - Parte Corrente</b>				<b>4.503.856,34</b>	<b>1.971.522,71</b>	<b>2.530.448,03</b>	<b>1.885,60</b>
<b>Vincoli formalmente attribuiti dall'ente - Parte Corrente</b>							
1	5	1	SERVIZI ISTITUZIONALI, GENERALI E DI GESTIONE - GESTIONE DEI BENI DEMANIALI E PATRIMONIALI - Lascito Gardella e Lascito Garbarino	56.430,52	14.842,94	41.587,58	
4	6	1	ISTRUZIONE E DIRITTO ALLO STUDIO - SERVIZI AUSILIARI ALL'ISTRUZIONE - Ristorazione scolastica	55.974,14	37.916,28	18.057,86	
10	2	1	TRASPORTI E DIRITTO ALLA MOBILITA' - TRASPORTO PUBBLICO LOCALE - Piano urbano mobilità e trasporti	150.000,00	219,60	149.780,40	
12	1	1	DIRITTI SOCIALI, POLITICHE SOCIALI E FAMIGLIA - INTERVENTI PER L'INFANZIA E I MINORI E PER ASILI NIDO - Minori	1.250,00	0,00	1.250,00	
12	4	1	DIRITTI SOCIALI, POLITICHE SOCIALI E FAMIGLIA - INTERVENTI PER I SOGGETTI A RISCHIO DI ESCLUSIONE	15.009,40	14.670,92	338,48	
<b>Totale utilizzo vincoli formalmente attribuiti dall'ente - Parte Corrente</b>				<b>278.664,06</b>	<b>67.649,74</b>	<b>211.014,32</b>	<b>0,00</b>
<b>Totale utilizzi avanzo vincolato destinato alla Parte corrente</b>				<b>5.402.784,94</b>	<b>2.548.363,10</b>	<b>2.852.536,24</b>	<b>1.885,60</b>

Missione	Programma	Titolo	Descrizione	Importo	Importo impegnato	Confluito in avanzo vincolato 2017	Confluito in avanzo libero 2017
<b>Avanzo libero destinato alla parte corrente</b>							
1	3	1	SERVIZI ISTITUZIONALI, GENERALI E DI GESTIONE - GESTIONE ECONOMICA, FINANZIARIA, PROGRAMMAZIONE E PROVIDITORATO - Oneri da liquidazione SportInGenova, oneri straordinari e somme urgenze	2.628.360,41	2.628.360,41		
1	7	1	SERVIZI ISTITUZIONALI, GENERALI E DI GESTIONE - ELEZIONI E CONSULTAZIONI POPOLARI - ANAGRAFE E STATO CIVILE - Elezioni amministrative	2.071.639,59	1.927.721,50		143.918,09
<b>Totale utilizzo avanzo libero destinato alla Parte Corrente</b>				<b>4.700.000,00</b>	<b>4.556.081,91</b>	<b>0,00</b>	<b>143.918,09</b>
<b>Totale avanzo destinato alla Parte corrente</b>				<b>16.901.748,61</b>	<b>13.503.408,68</b>	<b>3.252.536,24</b>	<b>145.803,69</b>
<b>PARTE ACCANTONATA - Conto Capitale</b>							
1	5	2	*CONTRIBUTI STRAORDINARI A IMPRESE / Parcheggio Largo Benzi - Realizzazione	3.600.000,00	3.600.000,00	0,00	
9	3	2	*CONTRIBUTI AGLI INVESTIMENTI A IMPRESE CONTROLLATE / Rifiuti/AMIU	500.000,00	500.000,00	0,00	
<b>Totale utilizzo parte accantonata - Conto Capitale</b>				<b>4.100.000,00</b>	<b>4.100.000,00</b>	<b>0,00</b>	<b>0,00</b>
<b>Vincoli derivanti da leggi e dai principi contabili - Conto Capitale</b>							
1	5	2	*RISTRUTTURAZIONE ED AMPLIAMENTO / Fondi destinati ad abbattimento barriere architettoniche	384.886,48	0,00	384.886,48	
1	5	2	*CONTRIBUTI STRAORDINARI A IMPRESE / Accantonamenti L.560/1993	34.546,73	34.546,73	0,00	
12	6	2	*MANUTENZIONE STRAORDINARIA / Accantonamenti L.560/1993	212.000,00	0,00	0,00	212.000,00
13	7	2	*MANUTENZIONE STRAORDINARIA / Spese in materia sanitaria	35.030,00	35.030,00	0,00	
<b>Totale utilizzo vincoli derivanti da leggi e dai principi contabili - Conto Capitale</b>				<b>666.463,21</b>	<b>69.576,73</b>	<b>384.886,48</b>	<b>212.000,00</b>
<b>Vincoli derivanti da trasferimenti - Conto Capitale</b>							
1	3	2	*INTERVENTI STRAORDINARI IN CONTO CAPITALE / P.zza dell'Acquasanta	7.433,69	7.433,69	0,00	
1	3	2	*INTERVENTI STRAORDINARI IN CONTO CAPITALE / Villa Serra di Comago	1.408,68	1.237,29	171,39	
1	5	2	*MANUTENZIONE STRAORDINARIA / Stato	65.927,97	0,00	65.927,97	
1	5	2	*MANUTENZIONE STRAORDINARIA / Regione	2.250,00	0,00	2.250,00	
1	6	2	*MANUTENZIONE STRAORDINARIA / Privati	15.000,00	14.995,73	4,27	
1	8	2	*ACQUISTO HARDWARE / Stato	11.814,37	2.562,00	9.252,37	
1	8	2	*ACQUISTO SOFTWARE / Stato	5.483,67	2.201,36	3.282,31	
2	1	2	*RISTRUTTURAZIONE E AMPLIAMENTO / Stato	364.000,00	0,00	364.000,00	
4	1	2	*MANUTENZIONE STRAORDINARIA / Regione	81.040,00	0,00	81.040,00	
5	2	2	*COSTRUZIONE / Stato	132.677,00	52.000,00	80.677,00	
6	1	2	*RISTRUTTURAZIONE ED AMPLIAMENTO / Privati	185.374,50	0,00	185.374,50	
6	1	2	*COSTRUZIONE / Stato	8.646,00	8.646,00	0,00	
8	1	2	*RISTRUTTURAZIONE ED AMPLIAMENTO / Regione	130.000,00	130.000,00	0,00	



Missione	Programma	Titolo	Descrizione	Importo	Importo impegnato	Confluito in avanzo vincolato 2017	Confluito in avanzo libero 2017
<b>Vincoli derivanti da trasferimenti - Conto Capitale</b>							
8	1	2	*PROGETTAZIONI, RILIEVI, CONSULENZE E VARIE / Regione	4.550,42	0,00	4.550,42	
8	1	2	*CONTRIBUTI AGLI INVESTIMENTI A ALTRE IMPRESE / Regione	187.544,24	0,00	187.544,24	
8	1	2	*RISANAMENTO CENTRO STORICO / Regione	5.553,12	0,00	5.553,12	
8	2	2	*URBANIZZAZIONE / Privati	1.153.564,04	743.195,72	410.368,32	
9	1	2	*MANUTENZIONE STRAORDINARIA / Regione	38.867,26	0,00	38.867,26	
9	2	2	*MANUTENZIONE STRAORDINARIA / Stato	314.743,14	175.431,37	139.311,77	
10	2	2	*COSTRUZIONE / Regione	113.740,96	0,00	113.740,96	
10	2	2	*LAVORI / Stato	66.065,35	66.065,35	0,00	
10	2	2	*ESPROPRI / Stato	45.478,58	0,00	45.478,58	
10	5	2	*MANUTENZIONE STRAORDINARIA / Regione	130.000,00	130.000,00	0,00	
10	5	2	*INTERVENTI STRAORDINARI / Privati	460.000,00	6.832,00	453.168,00	
12	6	2	*ACQUISTO DI BENI MOBILI DUREVOLI / Arredi per alloggi	5.063,15	3.675,14	1.388,01	
12	6	2	*RISTRUTTURAZIONE ED AMPLIAMENTO / Edilizia Residenziale	50.245,14	50.245,14	0,00	
12	6	2	*RISTRUTTURAZIONE ED AMPLIAMENTO / Regione	50.486,58	12.172,17	38.314,41	
12	6	2	*MANUTENZIONE STRAORDINARIA / Regione	350.000,00	21.472,00	328.528,00	
12	6	2	*PROGETTAZIONI, RILIEVI, CONSULENZE E VARIE / Regione	41.000,00	12.827,83	28.172,17	
12	6	2	*ACQUISTO DI BENI MOBILI DUREVOLI PER ALLOGGI E PERTINENZE / Regione	60.000,00	24.624,07	35.375,93	
12	9	2	*ACQUISTO MEZZI DI TRASPORTO / Cimiteri cittadini - acquisto automezzi	3.456,96	3.437,76	19,20	
14	3	2	*CONTRIBUTI AGLI INVESTIMENTI A ALTRE IMPRESE / Stato	2.351.707,21	1.362.884,17	988.823,04	
<b>Totale utilizzo vincoli derivanti da trasferimenti - Conto Capitale</b>				<b>6.443.122,03</b>	<b>2.831.938,79</b>	<b>3.611.183,24</b>	<b>0,00</b>
<b>Vincoli derivanti da contrazione di mutui - Conto Capitale</b>							
1	5	2	*MANUTENZIONE STRAORDINARIA / Edilizia via Ariosto	1.062.590,97	1.062.590,97	0,00	
1	5	2	*MANUTENZIONE STRAORDINARIA / Prevenzione Incendi SCIA	988.900,00	111.135,17	877.764,83	
1	6	2	*MANUTENZIONE STRAORDINARIA / Interventi Municipio Bassa Val Bisagno	39.370,94	28.693,09	10.677,85	
1	6	2	*MANUTENZIONE STRAORDINARIA / Interventi diffusi Divisioni Territoriali	196.890,00	196.890,00	0,00	
1	6	2	*MANUTENZIONE STRAORDINARIA / Interventi diffusi Divisioni Territoriali	222.970,05	222.970,05	0,00	
1	6	2	*MANUTENZIONE STRAORDINARIA / Interventi diffusi Divisioni Territoriali	85.642,00	85.612,00	30,00	
1	8	2	*ACQUISTO HARDWARE / Acquisto attrezzature informatiche	50.000,00	2.426,58	47.573,42	
1	8	2	*ACQUISTO SOFTWARE / Sviluppo Software	120.000,00	0,00	120.000,00	
4	1	2	*ACQUISTO DI BENI MOBILI DUREVOLI / Acquisti diretti mobili e attrezzature scuole dell'infanzia	5.347,15	5.346,98	0,17	
4	2	2	*ACQUISTO DI BENI MOBILI DUREVOLI / Acquisti diretti mobili scuole elementari	29.319,02	29.319,02	0,00	
4	2	2	*ACQUISTO DI BENI MOBILI DUREVOLI / Acquisti diretti mobili e attrezzature scuole 1° grado	22.160,21	22.160,21	0,00	
4	2	2	*MANUTENZIONE STRAORDINARIA / Scuola Elementare Duca Abruzzi e Infanzia Monticelli	300.000,00	0,00	300.000,00	
4	6	2	*ACQUISTO HARDWARE / Acquisti diretti hardware	584,81	509,96	74,85	

Missione	Programma	Titolo	Descrizione	Importo	Importo impegnato	Confluito in avanzo vincolato 2017	Confluito in avanzo libero 2017
<b>Vincoli derivanti da contrazione di mutui - Conto Capitale</b>							
5	2	2	*RISTRUTTURAZIONE ED AMPLIAMENTO / Biblioteca Brocchi rifacimento copertura	190.000,00	187.793,84	2.206,16	
5	2	2	*MANUTENZIONE STRAORDINARIA / Interventi manutentivi biblioteca "Berio"	132.767,00	0,00	132.767,00	
6	1	2	*MANUTENZIONE STRAORDINARIA / Paladriamante palestra via Maritano	17.523,97	0,00	17.523,97	
6	1	2	*MANUTENZIONE STRAORDINARIA / Manutenzioni diffuse Impianti Sportivi	1.186.500,00	38.734,95	1.147.765,05	
8	1	2	*COSTRUZIONE / Centro Anziani ex Biblioteca Bruschi	15.549,68	0,00	15.549,68	
9	1	2	*MANUTENZIONE STRAORDINARIA / Rischio idrogeologico	2.684,00	0,00	2.684,00	
9	1	2	*MANUTENZIONE STRAORDINARIA / Interventi su aree a rischio idrogeologico	273.645,27	273.645,27	0,00	
9	1	2	*MANUTENZIONE STRAORDINARIA / Rio Fagaglia	500.000,00	494.600,00	5.400,00	
10	2	2	*COSTRUZIONE (COMMERCIALE) / Metro - Deposito	4.283.036,86	0,00	4.283.036,86	
10	2	2	*COSTRUZIONE (COMMERCIALE) / Parcheggio di interscambio	415.557,11	0,00	415.557,11	
10	2	2	*COSTRUZIONE (COMMERCIALE) / Deposito veicoli via Buozzi	29.294,98	0,00	29.294,98	
10	2	2	*LAVORI / Ascensore Cantore/Scassi	60.147,91	60.147,91	0,00	
10	2	2	*ESPROPRI / Ascensore Quezzi	96.525,00	0,00	96.525,00	
10	5	2	*MANUTENZIONE STRAORDINARIA / Ripristino frana via Sambuco - Ripristino frana loc. Fiorino	926.962,62	926.962,62	0,00	
10	5	2	*COSTRUZIONE (COMMERCIALE) / Pedonalizzazione via Molassana	131.287,92	131.287,92	0,00	
10	5	2	*RISTRUTTURAZIONE ED AMPLIAMENTO / Passerella vie Pinetti/Ammarengo	257.237,00	257.237,00	0,00	
10	5	2	*MANUTENZIONE STRAORDINARIA / Interventi diffusi contratto servizio ASTER	96.026,00	96.026,00	0,00	
10	5	2	*MANUTENZIONE STRAORDINARIA / Interventi Via Induno	646.072,18	481.881,54	164.190,64	
10	5	2	*MANUTENZIONE STRAORDINARIA / Ponte sul rio Molinassi	326.615,79	2.477,82	324.137,97	
10	5	2	*MANUTENZIONE STRAORDINARIA / Interventi Via Sup. Razzara	250.658,40	250.658,40	0,00	
10	5	2	*MANUTENZIONE STRAORDINARIA / Muri di sostegno	2.471.388,30	2.471.388,30	0,00	
10	5	2	*MANUTENZIONE STRAORDINARIA / Interventi Via Profondo	121.426,64	64.552,41	56.874,23	
10	5	2	*MANUTENZIONE STRAORDINARIA / Interventi Via Sambuco	6.265,24	6.265,24	0,00	
10	5	2	*MANUTENZIONE RIVI E CANALIZZAZIONI / Rio Gaxi - Sistemazione Idrogeologica	169.257,27	167.201,51	2.055,76	
10	5	2	*MANUTENZIONE STRAORDINARIA / Interventi per il verde	124.128,83	124.128,83	0,00	
12	1	2	*ACQUISTO DI BENI MOBILI DUREVOLI / Acquisti diretti mobili e attrezzature asili	829,78	0,00	829,78	
12	6	2	*MANUTENZIONE STRAORDINARIA / Edilizia abitativa - Lungobisagno Dalmazia	444.040,95	375.574,19	68.466,76	
<b>Totale utilizzo vincoli derivanti da contrazione di mutui - Conto Capitale</b>				<b>16.299.203,85</b>	<b>8.178.217,78</b>	<b>8.120.986,07</b>	<b>0,00</b>
<b>Totale avanzo vincolato destinato al Conto capitale</b>				<b>23.408.789,09</b>	<b>11.079.733,30</b>	<b>12.117.055,79</b>	<b>212.000,00</b>



Missione	Programma	Titolo	Descrizione	Importo	Importo impegnato	Confluito in avanzo vincolato 2017	Confluito in avanzo libero 2017
<b>Avanzo destinato agli investimenti</b>							
1	1	2	*ACQUISTO DI BENI MOBILI DUREVOLI / Acquisti mobili organi istituzionali	7.000,00	6.347,55		652,45
1	1	2	*ACQUISTO HARDWARE / Acquisti hardware - organi istituzionali	7.000,00	3.763,70		3.236,30
1	3	2	*INTERVENTI STRAORDINARI IN CONTO CAPITALE / Investimenti diversi	634.326,50	632.696,16		1.630,34
1	5	2	*RISTRUTTURAZIONE ED AMPLIAMENTO / Restauro Chiostro S. Bartolomeo della Certosa	40.000,00	40.000,00		0,00
1	5	2	*MANUTENZIONE STRAORDINARIA / Spese condominiali immobili di civica proprietà	270.000,00	201.681,69		68.318,31
1	5	2	*MANUTENZIONE STRAORDINARIA / Sede Media Val Bisagno	2.411,30	0,00		2.411,30
1	5	2	*CONTRIBUTI AGLI INVESTIMENTI A AMMINISTRAZIONI CENTRALI / Regolarizzazione - ARTE	9.273,16	9.273,16		0,00
1	6	2	*ACCANTONAMENTO EX ART. 12 D.P.R. 207/2010 / Accordi bonari	60.000,00	5.640,00		54.360,00
1	6	2	*MANUTENZIONE STRAORDINARIA / Interventi diffusi	237.000,00	187.546,77		49.453,23
1	6	2	*ACQUISTO HARDWARE / Strumentazione area tecnica	50.000,00	2.126,07		47.873,93
1	6	2	*PROGETTAZIONI, RILIEVI, CONSULENZE E VARIE / Potenziamento software	24.705,00	10.446,82		14.258,18
1	6	2	*PROGETTAZIONI, RILIEVI, CONSULENZE E VARIE / Progettazioni lavori pubblici	308.000,00	245.007,87		62.992,13
1	6	2	*MANUTENZIONE STRAORDINARIA / Lavori media Val Bisagno	3.109,92	0,00		3.109,92
1	6	2	*ACQUISTO ATTREZZATURE / Acquisti attrezzature municipio centro est	25.822,00	25.079,12		742,88
1	6	2	*ACQUISTO ATTREZZATURE / Acquisti attrezzature municipio centro ovest	10.940,00	6.207,92		4.732,08
1	6	2	*ACQUISTO MEZZI DI TRASPORTO / Acquisti mezzi di trasporto municipio centro ovest	14.882,00	0,00		14.882,00
1	6	2	*ACQUISTO MEZZI DI TRASPORTO / Acquisti mezzi di trasporto municipio bassa val bisagno	5.000,00	5.000,00		0,00
1	6	2	*ACQUISTO HARDWARE / Acquisti hardware municipio bassa val bisagno	13.600,00	13.600,00		0,00
1	6	2	*ACQUISTO DI BENI MOBILI DUREVOLI / Acquisti beni mobili durevoli municipio valpolcevera	9.214,05	7.702,07		1.511,98
1	6	2	*ACQUISTO HARDWARE / Acquisti hardware municipio valpolcevera	15.568,00	15.012,14		555,86
1	6	2	*ACQUISTO HARDWARE / Acquisti hardware municipio medio ponente	5.000,00	4.892,20		107,80
1	6	2	*ACQUISTO MEZZI DI TRASPORTO / Acquisti mezzi di trasporto municipio medio ponente	25.822,00	24.946,17		875,83
1	6	2	*ACQUISTO ATTREZZATURE / Acquisti attrezzature municipio bassa val bisagno	21.222,00	21.222,00		0,00
1	6	2	*ACQUISTO ATTREZZATURE / Acquisti attrezzature municipio media val bisagno	25.822,00	23.163,47		2.658,53
1	6	2	*ACQUISTO ATTREZZATURE / Acquisti attrezzature municipio valpolcevera	1.039,95	934,42		105,53
1	6	2	*ACQUISTO ATTREZZATURE / Acquisti attrezzature municipio medio ponente	1.822,00	1.822,00		0,00

Missione	Programma	Titolo	Descrizione	Importo	Importo impegnato	Confluito in avanzo vincolato 2017	Confluito in avanzo libero 2017
<b>Avanzo destinato agli investimenti</b>							
1	6	2	*ACQUISTO MEZZI DI TRASPORTO / Acquisti mezzi di trasporto municipio medio ponente	19.000,00	18.897,80		102,20
1	6	2	*ACQUISTO ATTREZZATURE / Acquisti attrezzature municipio medio levante	25.822,00	25.628,67		193,33
1	6	2	*ACQUISTO ATTREZZATURE / Acquisti attrezzature municipio levante	22.122,00	22.121,40		0,60
1	6	2	*ACQUISTO HARDWARE / Acquisti hardware municipio levante	3.700,00	3.602,66		97,34
1	10	2	*MANUTENZIONE STRAORDINARIA / Interventi manutentivi non programmabili Polo Tursino	40.000,00	39.983,96		16,04
3	1	2	*MANUTENZIONE STRAORDINARIA / Interventi sede P.M. Via Ganevari	3.000,00	0,00		3.000,00
4	2	2	*COSTRUZIONE / Interventi Scuola Media Ansaldo	100.047,00	100.047,00		0,00
4	2	2	*MANUTENZIONE STRAORDINARIA / Eliminazione criticità Scuola Centurione	33.253,00	0,00		33.253,00
4	6	2	*MANUTENZIONE STRAORDINARIA / Interventi - edifici scolastici	18.131,44	18.131,44		0,00
5	2	2	*CONTRIBUTI AGLI INVESTIMENTI A FONDAZIONI E ISTITUZIONI LIRICHE E TEATRI STABILI / Contributi straordinari	1.500.000,00	1.500.000,00		0,00
7	1	2	*ACQUISTO ATTREZZATURE / Punti informativi per il turismo - Aereoporto	15.000,00	13.688,49		1.311,51
9	1	2	*COSTRUZIONE / Depuratore Valpolcevera - condotta sottomarina	29.108,05	0,00		29.108,05
9	1	2	*RISTRUTTURAZIONE ED AMPLIAMENTO / Depuratore Valpolcevera - revamping	25.020,53	0,00		25.020,53
9	1	2	*MANUTENZIONE STRAORDINARIA / Interventi diffusi sui rivi - ASTER	1.200.000,00	1.200.000,00		0,00
9	2	2	*MANUTENZIONE STRAORDINARIA / Arredo urbano - ASTER	2.557.014,00	2.557.014,00		0,00
9	3	2	*CONTRIBUTI AGLI INVESTIMENTI A IMPRESE CONTROLLATE / Rifiuti/AMIU	1.500.000,00	1.500.000,00		0,00
10	2	2	*LAVORI / Ascensore Cantore/Scassi	13.786,74	13.786,74		0,00
10	5	2	*RISTRUTTURAZIONE ED AMPLIAMENTO / Passerella Via Ammarengo	6.344,00	0,00		6.344,00
10	5	2	*MANUTENZIONE STRAORDINARIA / Interventi diffusi strade - ASTER	100.000,00	100.000,00		0,00
10	5	2	*MANUTENZIONE STRAORDINARIA / Copertura intercapedine Via Vetrano	16.000,00	14.938,93		1.061,07
10	5	2	*MANUTENZIONE STRAORDINARIA / Park Piccapietra - Pavimentazione	233.116,00	233.116,00		0,00
10	5	2	*MANUTENZIONE STRAORDINARIA / Interventi diffusi segnaletica - ASTER	733.681,00	733.681,00		0,00
10	5	2	*ACQUISTO ATTREZZATURE / Acquisti attrezzature - Coordinamento Municipi	16.800,00	0,00		16.800,00
10	5	2	*MANUTENZIONE STRAORDINARIA / Interventi per il verde	1.526,17	0,00		1.526,17
<b>Totale avanzo destinato agli investimenti</b>				<b>10.041.051,81</b>	<b>9.588.749,39</b>	<b>0,00</b>	<b>452.302,42</b>
<b>Totale avanzo destinato al Conto Capitale</b>				<b>37.549.840,90</b>	<b>24.768.482,69</b>	<b>12.117.055,79</b>	<b>664.302,42</b>
<b>Totale utilizzi avanzo applicato al bilancio 2017</b>				<b>54.451.589,51</b>	<b>38.271.891,37</b>	<b>15.369.592,03</b>	<b>810.106,11</b>

### 1.3 - LA GESTIONE DI COMPETENZA

Le tabelle successive riassumono la gestione di competenza 2017, in esse vengono evidenziate, per titolo, l'andamento della previsione dal dato iniziale a quello definitivo, la consistenza degli accertamenti/impegni, nonché delle riscossioni/pagamenti, fino alla determinazione dei residui in conto competenza.

Inoltre vengono riportati alcuni andamenti di entrata e spesa a titolo informativo.

#### TITOLI ENTRATA

TITOLO	PREVISIONE INIZIALE	PREVISIONE DEFINITIVA	% SCOSTAMENTO	ACCERTATO	RISCOSSO	RE SIDUI DA RIPORTARE
Avanzo	48.369.846,29	54.451.589,51				
Utilizzo Fondo Pluriennale Vincolato Parte Corrente	16.391.258,95	16.391.258,95				
Utilizzo Fondo Pluriennale Vincolato Conto Capitale	161.350.690,72	161.350.690,72				
Titolo 1: ENTRATE CORRENTI DI NATURA TRIBUTARIA, CONTRIBUTIVA E PEREQUATIVA	542.196.802,10	544.913.254,58	0,50%	545.864.892,47	503.498.761,48	42.366.130,99
Titolo 2: TRASFERIMENTI CORRENTI	110.995.766,70	124.437.585,53	12,11%	118.960.195,98	113.013.534,91	5.946.661,07
Titolo 3: ENTRATE EXTRATRIBUTARIE	142.279.521,46	148.599.807,30	4,44%	146.418.627,69	88.171.763,65	58.246.864,04
Titolo 4: ENTRATE IN CONTO CAPITALE	70.211.407,57	61.903.112,02	-11,83%	24.172.703,06	17.785.747,60	6.386.955,46
Titolo 5: ENTRATE DA RIDUZIONE DI ATTIVITA' FINANZIARIE	105.000.000,00	105.000.000,00	0,00%	76.783.810,02	19.838.237,04	56.945.572,98
Titolo 6: ACCENSIONE PRESTITI	61.075.388,64	64.463.596,44	5,55%	44.157.792,54	5.357.424,75	38.800.367,79
Titolo 7: ANTICIPAZIONI DA ISTITUTO TESORIERE/CASSIERE	197.594.859,95	197.594.859,95	0,00%	0,00	0,00	0,00
Titolo 9: ENTRATE PER CONTO TERZI E PARTITE DI GIRO	192.591.869,98	223.715.885,16	16,16%	141.076.534,58	138.780.953,75	2.295.580,83
<b>TOTALE</b>	<b>1.648.057.412,36</b>	<b>1.702.821.640,16</b>	<b>3,32%</b>	<b>1.097.434.556,34</b>	<b>886.446.423,18</b>	<b>210.988.133,16</b>



## TITOLI USCITA

TITOLO	PREVISIONE INIZIALE (lordo/netto FPV)	PREVISIONE DEFINITIVA (lordo/netto FPV)	% SCOSTAMENTO	IMPEGNATO	PAGATO	RESIDUI DA RIPORTARE
Titolo 1: SPESE CORRENTI	746.642.857,48 735.673.511,68	771.219.742,76 755.064.285,62	2,64%	694.867.724,28	594.997.102,05	99.870.622,23
Titolo 2: SPESE IN CONTO CAPITALE	321.950.794,58 182.442.630,63	319.850.740,08 139.135.336,21	-23,74%	78.412.317,39	69.753.040,16	8.659.277,23
Titolo 3: SPESE PER INCREMENTO ATTIVITA' FINANZIARIE	105.000.000,00 105.000.000,00	107.465.788,82 107.465.788,82	2,35%	79.134.353,85	79.134.353,85	0,00
Titolo 4: RIMBORSO PRESTITI	84.277.030,37 84.277.030,37	82.974.623,39 82.974.623,39	-1,55%	81.523.912,98	81.523.912,98	0,00
Titolo 5: CHIUSURA ANTICIPAZIONI RICEVUTE DA ISTITUTO TESORIERE/CASSIERE	197.594.859,95 197.594.859,95	197.594.859,95 197.594.859,95	0,00%	0,00	0,00	0,00
Titolo 7: USCITE PER CONTO TERZI E PARTITE DI GIRO	192.591.869,98 192.591.869,98	223.715.885,16 223.715.885,16	16,16%	141.076.534,58	127.464.734,84	13.611.799,74
TOTALE	1.648.057.412,36 1.497.579.902,61	1.702.821.640,16 1.505.950.779,15	0,56%	1.075.014.843,08	952.873.143,88	122.141.699,20
<i>Fondo Pluriennale Vincolato</i>	<i>150.477.509,75</i>	<i>196.870.861,01</i>				

## ENTRATE PER TITOLO - TIPOLOGIA

Titolo - Tipologia	Previsioni iniziali	Previsioni definitive	Accertato	% attendibilità	Riscossioni	% realizzazione
<b>1: ENTRATE CORRENTI DI NATURA TRIBUTARIA, CONTRIBUTIVA E PEREQUATIVA</b>						
101 IMPOSTE, TASSE E PROVENTI ASSIMILATI	407.316.000,00	409.641.252,24	410.592.890,15	100,23%	372.240.982,64	90,66%
103 TRIBUTI DEVOLUTI E REGOLATI ALLE AUTONOMIE SPECIALI	0,00	0,00	0,00		0,00	
104 COMPARTECIPAZIONI DI TRIBUTI	0,00	0,00	0,00		0,00	
301 FONDI PEREQUATIVI DA AMMINISTRAZIONI CENTRALI	134.880.802,10	135.272.002,34	135.272.002,32	100,00%	131.257.778,84	97,03%
<b>Totale titolo 1</b>	<b>542.196.802,10</b>	<b>544.913.254,58</b>	<b>545.864.892,47</b>	<b>100,17%</b>	<b>503.498.761,48</b>	<b>92,24%</b>

Titolo - Tipologia	Previsioni iniziali	Previsioni definitive	Accertato	% attendibilità	Riscossioni	% realizzazione
<b>2: TRASFERIMENTI CORRENTI</b>						
101 TRASFERIMENTI CORRENTI DA AMMINISTRAZIONI PUBBLICHE	105.797.066,76	119.109.382,71	114.583.281,35	96,20%	109.872.130,50	95,89%
102 TRASFERIMENTI CORRENTI DA FAMIGLIE	6.000,00	6.000,00	0,00	0,00%	0,00	
103 TRASFERIMENTI CORRENTI DA IMPRESE	1.473.580,00	1.554.856,00	1.459.433,13	93,86%	1.307.153,66	89,57%
104 TRASFERIMENTI CORRENTI DA ISTITUZIONI SOCIALI PRIVATE	969.406,14	969.406,14	784.056,91	80,88%	456.500,00	58,22%
105 TRASFERIMENTI CORRENTI DALL'UNIONE EUROPEA E DAL RESTO DEL MONDO	2.749.713,80	2.797.940,68	2.133.424,59	76,25%	1.377.750,75	64,58%
<b>Totale titolo 2</b>	<b>110.995.766,70</b>	<b>124.437.585,53</b>	<b>118.960.195,98</b>	<b>95,60%</b>	<b>113.013.534,91</b>	<b>95,00%</b>

Titolo - Tipologia	Previsioni iniziali	Previsioni definitive	Accertato	% attendibilità	Riscossioni	% realizzazione
<b>3: ENTRATE EXTRATRIBUTARIE</b>						
100 VENDITA DI BENI E SERVIZI E PROVENTI DERIVANTI DALLA GESTIONE DEI BENI	70.182.022,60	69.714.626,41	69.808.009,77	100,13%	46.147.193,41	66,11%
200 PROVENTI DERIVANTI DALL'ATTIVITA' DI CONTROLLO E REPRESSIONE DELLE IRREGOLARITA' E DEGLI ILLECITI	42.299.100,00	45.475.528,15	47.390.408,97	104,21%	18.706.791,10	39,47%
300 INTERESSI ATTIVI	986.700,00	1.737.337,00	2.104.683,60	121,14%	2.104.638,71	100,00%
400 ALTRE ENTRATE DA REDDITI DA CAPITALE	5.443.682,00	7.443.682,00	7.443.682,00	100,00%	7.443.682,00	100,00%
500 RIMBORSI E ALTRE ENTRATE CORRENTI	23.368.016,86	24.228.633,74	19.671.843,35	81,19%	13.769.458,43	70,00%
<b>Totale titolo 3</b>	<b>142.279.521,46</b>	<b>148.599.807,30</b>	<b>146.418.627,69</b>	<b>98,53%</b>	<b>88.171.763,65</b>	<b>60,22%</b>

Titolo - Tipologia	Previsioni iniziali	Previsioni definitive	Accertato	% attendibilità	Riscossioni	% realizzazione
<b>4: ENTRATE IN CONTO CAPITALE</b>						
200 CONTRIBUTI AGLI INVESTIMENTI	55.070.250,18	43.329.263,08	13.170.607,90	30,40%	7.339.877,33	55,73%
400 ENTRATE DA ALIENAZIONE DI BENI MATERIALI E IMMATERIALI	6.887.748,89	7.943.960,07	2.228.705,87	28,06%	2.123.637,43	95,29%
500 ALTRE ENTRATE IN CONTO CAPITALE	8.253.408,50	10.629.888,87	8.773.389,29	82,54%	8.322.232,84	94,86%
<b>Totale titolo 4</b>	<b>70.211.407,57</b>	<b>61.903.112,02</b>	<b>24.172.703,06</b>	<b>39,05%</b>	<b>17.785.747,60</b>	<b>73,58%</b>

Titolo - Tipologia	Previsioni iniziali	Previsioni definitive	Accertato	% attendibilità	Riscossioni	% realizzazione
<b>5: ENTRATE DA RIDUZIONE DI ATTIVITA' FINANZIARIE</b>						
100 ALIENAZIONE DI ATTIVITA' FINANZIARIE	0,00	0,00	115.244,99		115.244,99	100,00%
200 RISCOSSIONE CREDITI DI BREVE TERMINE	25.000.000,00	25.000.000,00	25.000.000,00	100,00%	0,00	0,00%
300 RISCOSSIONE CREDITI DI MEDIO-LUNGO TERMINE	0,00	0,00	0,00		0,00	
400 ALTRE ENTRATE PER RIDUZIONE DI ATTIVITA' FINANZIARIE	80.000.000,00	80.000.000,00	51.668.565,03	64,59%	19.722.992,05	38,17%
<b>Totale titolo 5</b>	<b>105.000.000,00</b>	<b>105.000.000,00</b>	<b>76.783.810,02</b>	<b>73,13%</b>	<b>19.838.237,04</b>	<b>25,84%</b>
<b>6: ACCENSIONE PRESTITI</b>						
100 EMISSIONE DI TITOLI OBBLIGAZIONARI	0,00	0,00	0,00		0,00	
300 ACCENSIONE MUTUI E ALTRI FINANZIAMENTI A MEDIO LUNGO TERMINE	61.075.388,64	64.463.596,44	44.157.792,54	68,50%	5.357.424,75	12,13%
<b>Totale titolo 6</b>	<b>61.075.388,64</b>	<b>64.463.596,44</b>	<b>44.157.792,54</b>	<b>68,50%</b>	<b>5.357.424,75</b>	<b>12,13%</b>

Titolo - Tipologia	Previsioni iniziali	Previsioni definitive	Accertato	% attendibilità	Riscossioni	% realizzazione
<b>7: ANTICIPAZIONI DA ISTITUTO TESORIERE /CASSIERE</b>						
100 ANTICIPAZIONI DA ISTITUTO TESORIERE /CASSIERE	197.594.859,95	197.594.859,95	0,00	0,00%	0,00	
<b>Totale titolo 7</b>	<b>197.594.859,95</b>	<b>197.594.859,95</b>	<b>0,00</b>	<b>0,00%</b>	<b>0,00</b>	
<b>9: ENTRATE PER CONTO TERZI E PARTITE DI GIRO</b>						
100 ENTRATE PER PARTITE DI GIRO	179.301.219,98	209.833.903,31	132.729.118,02	63,25%	132.317.490,01	99,69%
200 ENTRATE PER CONTO TERZI	13.290.650,00	13.881.981,85	8.347.416,56	60,13%	6.463.463,74	77,43%
<b>Totale titolo 9</b>	<b>192.591.869,98</b>	<b>223.715.885,16</b>	<b>141.076.534,58</b>	<b>63,06%</b>	<b>138.780.953,75</b>	<b>98,37%</b>
<b>Totale Entrate</b>	<b>1.421.945.616,40</b>	<b>1.470.628.100,98</b>	<b>1.097.434.556,34</b>	<b>74,62%</b>	<b>886.446.423,18</b>	<b>80,77%</b>
Avanzo di amministrazione	48.369.846,29	54.451.589,51				
Fondo Pluriennale Vincolato	177.741.949,67	177.741.949,67				
<b>Totale Generale Entrate</b>	<b>1.648.057.412,36</b>	<b>1.702.821.640,16</b>	<b>1.097.434.556,34</b>	<b>64,45%</b>	<b>886.446.423,18</b>	<b>80,77%</b>



## USCITE PER TITOLO - MACROAGGREGATO

Titolo - Macroaggregato	Previsioni iniziali (lordo/netto FPV)	Previsioni definitive (lordo/netto FPV)	Impegnato	% attendibilità	Pagato	% realizzazione
<b>1: SPESE CORRENTI</b>						
100 REDDITI DA LAVORO DIPENDENTE	204.196.896,26	200.675.171,80	199.160.133,65	99,25%	190.860.247,97	95,83%
	204.196.896,26	200.675.171,80				
200 IMPOSTE E TASSE A CARICO DELL'ENTE	11.556.108,33	11.546.011,39	11.264.058,91	97,56%	8.851.036,31	78,58%
	11.556.108,33	11.546.011,39				
300 ACQUISTO DI BENI E SERVIZI	388.891.655,37	399.241.244,33	389.442.518,76	97,55%	315.124.807,12	80,92%
	388.891.655,37	399.241.244,33				
400 TRASFERIMENTI CORRENTI	30.429.841,03	47.767.095,26	42.939.281,48	89,89%	31.453.101,77	73,25%
	30.429.841,03	47.767.095,26				
700 INTERESSI PASSIVI	32.739.047,03	32.077.791,48	31.596.435,29	98,50%	31.506.455,45	99,72%
	32.739.047,03	32.077.791,48				



Titolo - Macroaggregato	Previsioni iniziali (lordo/netto FPV)	Previsioni definitive (lordo/netto FPV)	Impegnato	% attendibilità	Pagato	% realizzazione
900 RIMBORSI E POSTE CORRETTIVE DELLE ENTRATE	7.064.536,52	7.103.036,52	6.805.101,08	95,81%	5.740.736,53	84,36%
	7.064.536,52	7.103.036,52				
1000 ALTRE SPESE CORRENTI	71.764.772,94	72.809.391,98	13.660.195,11	24,11%	11.460.716,90	83,90%
	60.795.427,14	56.653.934,84				
<b>Totale titolo 1</b>	<b>746.642.857,48</b>	<b>771.219.742,76</b>	<b>694.867.724,28</b>	<b>92,03%</b>	<b>594.997.102,05</b>	<b>85,63%</b>
	735.673.511,68	755.064.285,62				
<i>Fondo Pluriennale Vincolato</i>	<i>10.969.345,80</i>	<i>16.155.457,14</i>				

Titolo - Macroaggregato	Previsioni iniziali (lordo/netto FPV)	Previsioni definitive (lordo/netto FPV)	Impegnato	% attendibilità	Pagato	% realizzazione
<b>2: SPESE IN CONTO CAPITALE</b>						
200 INVESTIMENTI FISSI LORDI E ACQUISTO DI TERRENI	164.689.485,11	116.339.438,46	66.929.796,42	57,53%	62.590.473,33	93,52%
	164.689.485,11	116.339.438,46				
300 CONTRIBUTI AGLI INVESTIMENTI	15.139.164,65	20.682.414,69	10.796.890,97	52,20%	6.522.007,59	60,41%
	15.139.164,65	20.682.414,69				
400 ALTRI TRASFERIMENTI IN CONTO CAPITALE	0,00	0,00	0,00		0,00	
	0,00	0,00				
500 ALTRE SPESE IN CONTO CAPITALE	142.122.144,82	182.828.886,93	685.630,00	32,44%	640.559,24	93,43%
	2.613.980,87	2.113.483,06				
<b>Totale titolo 2</b>	321.950.794,58	319.850.740,08	78.412.317,39	<b>56,36%</b>	69.753.040,16	88,96%
	182.442.630,63	139.135.336,21				
<i>Fondo Pluriennale Vincolato</i>	139.508.163,95	180.715.403,87				

<b>Titolo - Macroaggregato</b>	<b>Previsioni iniziali (lordo/netto FPV)</b>	<b>Previsioni definitive (lordo/netto FPV)</b>	<b>Impegnato</b>	<b>% attendibilità</b>	<b>Pagato</b>	<b>% realizzazione</b>
<b>3: SPESE PER INCREMENTO ATTIVITA' FINANZIARIE</b>						
100 ACQUISIZIONI DI ATTIVITA' FINANZIARIE	0,00	2.465.788,82	2.465.788,82	100,00%	2.465.788,82	100,00%
	0,00	2.465.788,82				
200 CONCESSIONE CREDITI DI BREVE TERMINE	25.000.000,00	25.000.000,00	25.000.000,00	100,00%	25.000.000,00	100,00%
	25.000.000,00	25.000.000,00				
300 CONCESSIONE CREDITI DI MEDIO-LUNGO TERMINE	0,00	0,00	0,00		0,00	
	0,00	0,00				
400 ALTRE SPESE PER INCREMENTO DI ATTIVITA' FINANZIARIE	80.000.000,00	80.000.000,00	51.668.565,03	64,59%	51.668.565,03	100,00%
	80.000.000,00	80.000.000,00				
<b>Totale titolo 3</b>	105.000.000,00	107.465.788,82	79.134.353,85	<b>73,64%</b>	79.134.353,85	100,00%
	105.000.000,00	107.465.788,82				
<i>Fondo Pluriennale Vincolato</i>	0,00	0,00				

<b>Titolo - Macroaggregato</b>	<b>Previsioni iniziali (lordo/netto FPV)</b>	<b>Previsioni definitive (lordo/netto FPV)</b>	<b>Impegnato</b>	<b>% attendibilità</b>	<b>Pagato</b>	<b>% realizzazione</b>
<b>4: RIMBORSO PRESTITI</b>						
100 RIMBORSO DI TITOLI OBBLIGAZIONARI	26.532.713,70	26.532.713,70	26.532.713,70	100,00%	26.532.713,70	100,00%
	26.532.713,70	26.532.713,70				
300 RIMBORSO MUTUI E ALTRI FINANZIAMENTI A MEDIO LUNGO TERMINE	57.744.316,67	56.441.909,69	54.991.199,28	97,43%	54.991.199,28	100,00%
	57.744.316,67	56.441.909,69				
<b>Totale titolo 4</b>	84.277.030,37	82.974.623,39	81.523.912,98	<b>98,25%</b>	81.523.912,98	100,00%
	84.277.030,37	82.974.623,39				
<i>Fondo Pluriennale Vincolato</i>	0,00	0,00				
<b>5: CHIUSURA ANTICIPAZIONI RICEVUTE DA ISTITUTO TESORIERE /CASSIERE</b>						
100 CHIUSURA ANTICIPAZIONI RICEVUTE DA ISTITUTO TESORIERE /CASSIERE	197.594.859,95	197.594.859,95	0,00	0,00%	0,00	
	197.594.859,95	197.594.859,95				
<b>Totale titolo 5</b>	197.594.859,95	197.594.859,95	0,00	<b>0,00%</b>	0,00	
	197.594.859,95	197.594.859,95				
<i>Fondo Pluriennale Vincolato</i>	0,00	0,00				

<b>Titolo - Macroaggregato</b>	<b>Previsioni iniziali (lordo/netto FPV)</b>	<b>Previsioni definitive (lordo/netto FPV)</b>	<b>Impegnato</b>	<b>% attendibilità</b>	<b>Pagato</b>	<b>% realizzazione</b>
<b>7: USCITE PER CONTO TERZI E PARTITE DI GIRO</b>						
100 USCITE PER PARTITE DI GIRO	179.301.219,98	209.833.903,31	132.729.118,02	63,25%	122.887.677,01	92,59%
	179.301.219,98	209.833.903,31				
200 USCITE PER CONTO TERZI	13.290.650,00	13.881.981,85	8.347.416,56	60,13%	4.577.057,83	54,83%
	13.290.650,00	13.881.981,85				
<b>Totale titolo 7</b>	192.591.869,98	223.715.885,16	141.076.534,58	<b>63,06%</b>	127.464.734,84	90,35%
	192.591.869,98	223.715.885,16				
<i>Fondo Pluriennale Vincolato</i>	0,00	0,00				
<b>Totale Uscite</b>	<b>1.648.057.412,36</b>	<b>1.702.821.640,16</b>	<b>1.075.014.843,08</b>	<b>71,38%</b>	<b>952.873.143,88</b>	<b>88,64%</b>
	<b>1.497.579.902,61</b>	<b>1.505.950.779,15</b>				
<i>Fondo Pluriennale Vincolato</i>	150.477.509,75	196.870.861,01				

## 1.4 - PROVVEDIMENTI DI VARIAZIONE DEI DOCUMENTI PREVISIONALI E PROGRAMMATICI 2017 – 2019

Le previsioni di bilancio dell'esercizio finanziario 2017-2019 sono state adeguate all'andamento gestionale mediante l'adozione dei seguenti provvedimenti:

### PROVVEDIMENTI DI VARIAZIONE AI DOCUMENTI PREVISIONALI E PROGRAMMATICI 2017 - 2019 APPROVATI CON DELIBERAZIONE C.C. 48 DEL 02/05/2017

PROVVEDIMENTO	OGGETTO
DG 136 25/05/2017	I PRELIEVO DAL FONDO DI RISERVA 2017
DD 180.0.00 - 5 20/06/2017	III VARIAZIONE DI CRONOPROGRAMMA
DD 180.0.00 - 6 05/07/2017	IV VARIAZIONE DI CRONOPROGRAMMA
DG 190 24/07/2017	II PRELIEVO DAL FONDO DI RISERVA 2017
DD 180.0.00 - 7 25/07/2017	V VARIAZIONE DI CRONOPROGRAMMA
DC 58 27/07/2017	ASSESTAMENTO DI BILANCIO 2017/2019 E VERIFICA DEGLI EQUILIBRI. I VARIAZIONE AI DOCUMENTI PREVISIONALI E PROGRAMMATICI E AL PIANO TRIENNALE DEI LAVORI PUBBLICI 2017/2019
DG 207 07/09/2017	III PRELIEVO DAL FONDO DI RISERVA 2017
DD 180.0.00 - 9 19/09/2017	VI VARIAZIONE DI CRONOPROGRAMMA
DG 223 28/09/2017	IV PRELIEVO DAL FONDO DI RISERVA 2017
DD 180.0.00 - 10 13/10/2017	VII VARIAZIONE DI CRONOPROGRAMMA
DD 180.0.00 - 12 26/10/2017	VIII VARIAZIONE DI CRONOPROGRAMMA
DG 245 28/10/2017	II VARIAZIONE AI DOCUMENTI PREVISIONALI E PROGRAMMATICI 2017/2019 (RATIFICATA DC 77 del 14/11/2017)
DD 180.0.00 - 13 16/11/2017	IX VARIAZIONE DI CRONOPROGRAMMA
DC 82 30/11/2017	II ADEGUAMENTO DEL PROGRAMMA TRIENNALE DEI LAVORI PUBBLICI 2017/2019 A DOTTA TO CON DELIBERAZIONE DEL CONSIGLIO COMUNALE N. 46 DEL 2 MAGGIO 2017. III NOTA DI VARIAZIONE AI DOCUMENTI PREVISIONALI E PROGRAMMATICI 2017/2019
DG 309 21/12/2017	V PRELIEVO DAL FONDO DI RISERVA 2017 E I PRELIEVO DAL FONDO DI RISERVA 2018
DD 180.0.00 - 14 28/12/2017	X VARIAZIONE DI CRONOPROGRAMMA

## 1.5 - LE ENTRATE CORRENTI

### ENTRATE CORRENTI

Titolo - Tipologia	Previsioni definitive	Accertato	Scostamento su Previsioni Definitive	% Scostamento
<b>1: ENTRATE CORRENTI DI NATURA TRIBUTARIA, CONTRIBUTIVA E PEREQUATIVA</b>				
101 IMPOSTE, TASSE E PROVENTI ASSIMILATI	409.641.252,24	410.592.890,15	951.637,91	0,23%
103 TRIBUTI DEVOLUTI E REGOLATI ALLE AUTONOMIE SPECIALI	0,00	0,00	0,00	
104 COMPARTICIPAZIONI DI TRIBUTI	0,00	0,00	0,00	
301 FONDI PEREQUATIVI DA AMMINISTRAZIONI CENTRALI	135.272.002,34	135.272.002,32	-0,02	0,00%
<b>Totale titolo 1</b>	<b>544.913.254,58</b>	<b>545.864.892,47</b>	<b>951.637,89</b>	<b>0,17%</b>

Titolo - Tipologia	Previsioni definitive	Accertato	Scostamento su Previsioni Definitive	% Scostamento
<b>2: TRASFERIMENTI CORRENTI</b>				
101 TRASFERIMENTI CORRENTI DA AMMINISTRAZIONI PUBBLICHE	119.109.382,71	114.583.281,35	-4.526.101,36	-3,80%
102 TRASFERIMENTI CORRENTI DA FAMIGLIE	6.000,00	0,00	-6.000,00	-100,00%
103 TRASFERIMENTI CORRENTI DA IMPRESE	1.554.856,00	1.459.433,13	-95.422,87	-6,14%
104 TRASFERIMENTI CORRENTI DA ISTITUZIONI SOCIALI PRIVATE	969.406,14	784.056,91	-185.349,23	-19,12%
105 TRASFERIMENTI CORRENTI DALL'UNIONE EUROPEA E DAL RESTO DEL MONDO	2.797.940,68	2.133.424,59	-664.516,09	-23,75%
<b>Totale titolo 2</b>	<b>124.437.585,53</b>	<b>118.960.195,98</b>	<b>-5.477.389,55</b>	<b>-4,40%</b>



Titolo - Tipologia	Previsioni definitive	Accertato	Scostamento su Previsioni Definitive	% Scostamento
<b>3: ENTRATE EXTRATRIBUTARIE</b>				
100 VENDITA DI BENI E SERVIZI E PROVENTI DERIVANTI DALLA GESTIONE DEI BENI	69.714.626,41	69.808.009,77	93.383,36	0,13%
200 PROVENTI DERIVANTI DALL'ATTIVITA' DI CONTROLLO E REPRESSIONE DELLE IRREGOLARITA' E DE GLI ILLE CITI	45.475.528,15	47.390.408,97	1.914.880,82	4,21%
300 INTERESSI ATTIVI	1.737.337,00	2.104.683,60	367.346,60	21,14%
400 ALTRE ENTRATE DA REDDITI DA CAPITALE	7.443.682,00	7.443.682,00	0,00	0,00%
500 RIMBORSI E ALTRE ENTRATE CORRENTI	24.228.633,74	19.671.843,35	-4.556.790,39	-18,81%
<b>Totale titolo 3</b>	<b>148.599.807,30</b>	<b>146.418.627,69</b>	<b>-2.181.179,61</b>	<b>-1,47%</b>
<b>Totale Entrate Correnti</b>	<b>817.950.647,41</b>	<b>811.243.716,14</b>	<b>-6.706.931,27</b>	<b>-0,82%</b>

## ANDAMENTO ENTRATE TRIBUTARIE

	2015	2016	2017
101.6 IMPOSTA MUNICIPALE PROPRIA	168.057.448,64	184.659.006,65	186.293.370,16
101.8 IMPOSTA COMUNALE SUGLI IMMOBILI (ICI)	7.436.524,87	4.449.874,06	4.394.829,09
101.16 ADDIZIONALE COMUNALE IRPEF	74.276.943,69	75.040.240,33	74.786.142,24
101.41 IMPOSTA DI SOGGIORNO	1.919.537,08	2.201.097,40	2.450.000,00
101.51 TASSA SMALTIMENTO RIFIUTI SOLIDI URBANI	241.825,37	282.429,12	381.994,96
101.53 IMPOSTA COMUNALE SULLA PUBBLICITA' E DIRITTO SULLE PUBBLICHE AFFISSIONI	7.371.463,67	7.577.036,17	7.143.752,06
101.54 IMPOSTA MUNICIPALE SECONDARIA	0,00	0,00	0,00
101.60 TRIBUTO PER L'E SERCIZIO DELLE FUNZIONI DI TUTELA, PROTEZIONE E IGIENE DELL'AMBIENTE	457,96	42,60	42,00
101.61 TRIBUTO COMUNALE SUI RIFIUTI E SUI SERVIZI	126.878.102,56	125.849.608,86	134.734.360,76
101.76 TRIBUTO PER I SERVIZI INDIVISIBILI (TASI)	74.000.000,00	665.949,89	402.180,90
101.99 ALTRE IMPOSTE, TASSE E PROVENTI ASSIMILATI N.A.C.	3.138,35	3.235,68	6.217,98
103.26 ACCISA SULL'ENERGIA E LETTRICA	1.806,70	0,00	0,00
104.5 COMPARTECIPAZIONE IVA AI COMUNI	0,00	0,00	0,00
104.6 COMPARTECIPAZIONE IRPEF AI COMUNI	0,00	0,00	0,00
104.98 ALTRE COMPARTECIPAZIONI ALLE PROVINCE N.A.C.	0,00	0,00	0,00
301.1 FONDI PEREQUATIVI DALLO STATO	88.920.482,99	136.085.091,85	135.272.002,32
<b>Totale Entrate Tributarie</b>	<b>549.107.731,88</b>	<b>536.813.612,61</b>	<b>545.864.892,47</b>

### ANDAMENTO TRASFERIMENTI COMPLESSIVI

	2015	2016	2017
101.1 TRASFERIMENTI CORRENTI DA AMMINISTRAZIONI CENTRALI	38.377.850,69	31.493.129,90	31.707.254,03
101.2 TRASFERIMENTI CORRENTI DA AMMINISTRAZIONI LOCALI	71.256.570,48	77.922.003,98	82.876.027,32
101.3 TRASFERIMENTI CORRENTI DA ENTI DI PREVIDENZA	248.000,00	150.000,00	0,00
102.1 TRASFERIMENTI CORRENTI DA FAMIGLIE	1.515,74	10.002,19	0,00
103.1 SPONSORIZZAZIONI DA IMPRESE	818.689,00	650.946,02	544.560,19
103.2 ALTRI TRASFERIMENTI CORRENTI DA IMPRESE	636.289,87	1.020.307,68	914.872,94
104.1 TRASFERIMENTI CORRENTI DA ISTITUZIONI SOCIALI PRIVATE	249.206,77	598.325,86	784.056,91
105.1 TRASFERIMENTI CORRENTI DALL'UNIONE EUROPEA	670.549,20	1.168.007,22	2.133.424,59
105.2 TRASFERIMENTI CORRENTI DAL RESTO DEL MONDO	26.553,61	8.253,55	0,00
<b>Totale Entrate da Trasferimenti</b>	<b>112.285.225,36</b>	<b>113.020.976,40</b>	<b>118.960.195,98</b>

## ANDAMENTO ENTRATE EXTRATRIBUTARIE

	2015	2016	2017
100 VENDITA DI BENI E SERVIZI E PROVENTI DERIVANTI DALLA GESTIONE DEI BENI	69.763.845,10	69.820.260,67	69.808.009,77
200 PROVENTI DERIVANTI DALL'ATTIVITA' DI CONTROLLO E REPRESSIONE DELLE IRREGOLARITA' E DE GLI ILLE CITI	43.290.685,77	44.485.244,80	47.390.408,97
300 INTERESSI ATTIV	1.913.699,88	11.728.917,85	2.104.683,60
400 ALTRE ENTRATE DA REDDITI DA CAPITALE	0,00	5.000.000,00	7.443.682,00
500 RIMBORSI E ALTRE ENTRATE CORRENTI	14.018.251,80	27.567.393,65	19.671.843,35
<b>Totale Entrate Extratributarie</b>	<b>128.986.482,55</b>	<b>158.601.816,97</b>	<b>146.418.627,69</b>

## 1.6 - LE SPESE CORRENTI

### SPESE CORRENTI

Titolo - Macroaggregato	Previsioni definitive (lordo/netto FPV)	Impegnato	Differenza	Differenza in %
<b>1: SPESE CORRENTI</b>				
100 REDDITI DA LAVORO DIPENDENTE	200.675.171,80	199.160.133,65	-1.515.038,15	-0,75%
	200.675.171,80			
200 IMPOSTE E TASSE A CARICO DELL'ENTE	11.546.011,39	11.264.058,91	-281.952,48	-2,44%
	11.546.011,39			
300 ACQUISTO DI BENI E SERVIZI	399.241.244,33	389.442.518,76	-9.798.725,57	-2,45%
	399.241.244,33			
400 TRASFERIMENTI CORRENTI	47.767.095,26	42.939.281,48	-4.827.813,78	-10,11%
	47.767.095,26			
700 INTERESSI PASSIVI	32.077.791,48	31.596.435,29	-481.356,19	-1,50%
	32.077.791,48			
900 RIMBORSI E POSTE CORRETTIVE DELLE ENTRATE	7.103.036,52	6.805.101,08	-297.935,44	-4,19%
	7.103.036,52			

Titolo - Macroaggregato	Previsioni definitive (lordo/netto FPV)	Impegnato	Differenza	Differenza in %
1000 ALTRE SPESE CORRENTI	72.809.391,98	13.660.195,11	-42.993.739,73	-75,89%
	56.653.934,84			
<b>Totale titolo 1</b>	771.219.742,76	694.867.724,28	-60.196.561,34	-7,97%
	755.064.285,62			
	<i>Fondo Pluriennale Vincolato</i>			
	16.155.457,14			
<b>4: RIMBORSO PRESTITI</b>				
100 RIMBORSO DI TITOLI OBBLIGAZIONARI	26.532.713,70	26.532.713,70	0,00	0,00%
	26.532.713,70			
300 RIMBORSO MUTUI E ALTRI FINANZIAMENTI A MEDIO LUNGO TERMINE	56.441.909,69	54.991.199,28	-1.450.710,41	-2,57%
	56.441.909,69			
<b>Totale titolo 4</b>	82.974.623,39	81.523.912,98	-1.450.710,41	-1,75%
	82.974.623,39			
	<i>Fondo Pluriennale Vincolato</i>			
	0,00			
<b>Totale Spese Correnti</b>	<b>854.194.366,15</b>	<b>776.391.637,26</b>	<b>-61.647.271,75</b>	<b>-7,36%</b>
	<b>838.038.909,01</b>			
	<i>Fondo Pluriennale Vincolato</i>			
	16.155.457,14			



## ANDAMENTO SPESE CORRENTI PER MISSIONE

1: SPE SE CORRENTI	2015	2016	2017
1 SERVIZI ISTITUZIONALI, GENERALI E DI GESTIONE	144.203.785,00	154.223.376,62	142.715.082,94
2 GIUSTIZIA	4.527.500,41	559.167,75	422.585,35
3 ORDINE PUBBLICO E SICUREZZA	45.801.922,34	46.601.011,82	47.667.606,37
4 ISTRUZIONE E DIRITTO ALLO STUDIO	69.447.336,07	67.932.767,71	65.652.023,20
5 TUTELA E VALORIZZAZIONE DEI BENI E DELLE ATTIVITÀ CULTURALI	25.607.646,30	25.705.380,39	24.243.580,62
6 POLITICHE GIOVANILI, SPORT E TEMPO LIBERO	3.575.981,78	3.490.918,95	3.383.990,04
7 TURISMO	3.275.807,34	3.350.161,47	3.607.997,66
8 ASSETTO DEL TERRITORIO ED EDILIZIA ABITATIVA	620.983,02	1.191.123,27	1.270.388,51
9 SVILUPPO SOSTENIBILE E TUTELA DEL TERRITORIO E DELL'AMBIENTE	142.141.512,60	145.092.022,90	150.423.273,15
10 TRASPORTI E DIRITTO ALLA MOBILITA'	142.380.638,46	138.394.599,27	146.498.281,31
11 SOCCORSO CIVILE	1.557.683,05	1.815.382,20	2.067.662,86
12 DIRITTI SOCIALI, POLITICHE SOCIALI E FAMIGLIA	91.400.744,25	94.546.149,50	89.311.691,45
13 TUTELA DELLA SALUTE	631.113,34	494.915,40	757.928,85
14 SVILUPPO ECONOMICO E COMPETITIVITÀ	5.497.220,14	6.536.395,25	6.570.562,45
15 POLITICHE PER IL LAVORO E LA FORMAZIONE PROFESSIONALE	3.166.376,62	3.710.547,95	3.712.966,30
17 ENERGIA E DIVERSIFICAZIONE DELLE FONTI ENERGETICHE	578.786,87	542.270,60	590.747,57
20 FONDI E ACCANTONAMENTI	0,00	0,00	0,00
50 DEBITO PUBBLICO	8.105.516,45	6.165.922,16	5.971.355,65

<hr/>			
<b>Totale titolo 1</b>	692.520.554,04	700.352.113,21	694.867.724,28
<b>4: RIMBORSO PRESTITI</b>	<b>2015</b>	<b>2016</b>	<b>2017</b>
<hr/>			
1 SERVIZI ISTITUZIONALI, GENERALI E DI GESTIONE	0,00	0,00	0,00
50 DEBITO PUBBLICO	69.732.334,36	77.196.629,83	81.523.912,98
<b>Totale titolo 4</b>	69.732.334,36	77.196.629,83	81.523.912,98
<hr/>			
<b>Totale</b>	<b>762.252.888,40</b>	<b>777.548.743,04</b>	<b>776.391.637,26</b>
<hr/>			



## ANDAMENTO SPESE CORRENTI PER MACROAGGREGATO

1: SPESE CORRENTI	2015	2016	2017
100 REDDITI DA LAVORO DIPE NDENTE	209.748.647,97	204.139.988,26	199.160.133,65
200 IMPOSTE E TASSE A CARICO DELL'ENTE	11.976.535,86	11.427.334,21	11.264.058,91
300 ACQUISTO DI BENI E SERVIZI	388.915.047,28	389.696.664,35	389.442.518,76
400 TRASFE RIMENTI CORRENTI	30.611.468,31	31.475.167,37	42.939.281,48
700 INTERE SSI PASSIVI	34.982.430,18	32.607.084,80	31.596.435,29
900 RIMBORSI E POSTE CORRETTIVE DELLE ENTRATE	3.993.262,78	8.295.315,92	6.805.101,08
1000 ALTRE SPESE CORRENTI	12.293.161,66	22.710.558,30	13.660.195,11
<b>Totale titolo 1</b>	<b>692.520.554,04</b>	<b>700.352.113,21</b>	<b>694.867.724,28</b>

<b>4: RIMBORSO PRESTITI</b>	<b>2015</b>	<b>2016</b>	<b>2017</b>
100 RIMBORSO DI TITOLI OBBLIGAZIONARI	25.834.011,58	26.175.239,33	26.532.713,70
300 RIMBORSO MUTUI E ALTRI FINANZIAMENTI A MEDIO LUNGO TERMINE	43.898.322,78	51.021.390,50	54.991.199,28
<b>Totale titolo 4</b>	<b>69.732.334,36</b>	<b>77.196.629,83</b>	<b>81.523.912,98</b>
<b>Totale</b>	<b>762.252.888,40</b>	<b>777.548.743,04</b>	<b>776.391.637,26</b>

## 1.7 – VINCOLI DI SPESA

### SPESA DI PERSONALE

Il D.L. 90/2014 all'art. 3 comma 5 bis ha introdotto il comma 557-quater dell'art. 1 della legge 27 dicembre 2006, n. 296, che stabilisce che a decorrere dall'anno 2014 gli enti assicurano il contenimento della spesa di personale con riferimento al valore medio del triennio precedente alla data di entrata in vigore della presente disposizione e pertanto 2011 – 2012 – 2013.

Di seguito si riporta l'andamento e si dà dimostrazione della riduzione prevista dal dettato normativo.

	Consuntivo anno 2011	Consuntivo anno 2012	Consuntivo anno 2013	IMPORTO MEDIO DI RIFERIMENTO PER L'ANNO 2017	Consuntivo anno 2017
Redditi da lavoro dipendente al netto rinnovi contrattuali, personale categorie protette, personale comandato ed altro stabilito da normativa (Titolo 1 macroaggregato 1)	193.392.822,52	188.584.050,47	178.546.335,34	186.841.069,44	161.778.518,91
IRAP (Titolo 1 macroaggregato 2 al netto dell'imposta relativa alle poste escluse)	10.872.592,67	9.861.698,44	8.893.539,27	9.875.943,46	8.279.969,53
Altre spese per il personale – Trasferte, Co.Co.Co., interinale (Titolo 1 macroaggregato 3)	296.667,38	37.495,02	89.666,52	141.276,31	201.341,33
Trasferimento a Fondazione FULGIS per spesa personale con clausola rientro (Titolo 1 macroaggregato 4)	5.845.764,00	3.761.821,76	3.761.821,76	4.456.469,17	2.668.573,42
<b>TOTALE</b>	<b>210.407.846,57</b>	<b>202.245.065,69</b>	<b>191.291.362,89</b>	<b>201.314.758,38</b>	<b>172.928.403,19</b>

**SANZIONI AMMINISTRATIVE PECUNIARIE PER VIOLAZIONE CODICE DELLA STRADA (artt. 142 e 208 d. lgs n. 285/92 e s.m.i.)**

Di seguito si da atto che i proventi derivanti da sanzioni elevate ai sensi del Codice della strada riscossi dal Comune di Genova nel corso dell'esercizio 2017, pari ad euro 26.008.131,37, sono stati destinati alle finalità elencate all'art. 208, comma 4 lettere a), b) e c), e al comma 12-ter dell'art. 142 del D.Lgs. n. 285 del 30 aprile 1992, complessivamente nella misura del 131,03% ed in particolare per il 12,57% alle finalità di cui alla lettera a), per il 28,25% alle finalità di cui alla lettera b), e per il 90,21% alle finalità di cui alla lettera c), come evidenziato nella tabella di seguito riportata.

**RENDICONTAZIONE ANNO 2017**

Tit.	Tip.	Descrizione				
3	200	ENTRATE EXTRATRIBUTARIE				
		- Proventi derivanti dall'attività di controllo e repressione delle irregolarità e degli illeciti di cui per sanzioni elevate ai sensi del Codice della Strada (importo complessivamente riscosso nell'anno 2016):				
<b>TOTALE</b>		<b>26.008.131,37</b>				
<b>poste da detrarre:</b>						
Miss.	Prog.	Tit.	Descrizione			
3	1	1	-1.958.756,00 spese contravvenzionali			
3	1	1	155.000,00 Convenzione con A.C.I. e Motorizzazione Civile			
4	1	1	-210.720,97 Spese riscossione			
<b>TOTALE</b>		<b>23.993.654,40</b>				
<b>destinazione ai sensi del C.d.S.</b>						
Miss.	Prog.	Tit.	Descrizione	lettera a)	lettera b)	lettera c)
				(segnaletica)	(automezzi, attività controllo e accertamenti)	(strade)
10	5	1	Manutenzione attrezzature	375.572,00		
10	5	1	Manutenzione ordinaria segnaletica	1.495.935,25		
10	5	1	Manutenzione strade (quota 10% segnaletica)	492.608,64		
Quote capitale BOC / Mutui				651.884,03		
				<b>3.015.999,92</b>		
3	1	1	Prestazioni di servizi - Corsie gialle		4.500.000,00	
3	1	1	Prestazioni di servizi - Blu Area		1.800.000,00	
10	2	1	Prestazioni di servizi - Varchi		463.600,00	
Quote capitale BOC / Mutui					15.488,91	
					<b>6.779.088,91</b>	
1	10	1	Previdenza assistenza personale Polizia Municipale (art. 208 C.d.S.) finanziato nell'anno 2016 e reimpunito all'anno 2017			300.000,00
10	5	1	Manutenzione ordinaria strade, impianti, illuminazione			5.762.723,75
Quote capitale BOC / Mutui						15.582.134,07
						<b>21.644.857,82</b>
<b>TOTALE</b>				<b>3.015.999,92</b>	<b>6.779.088,91</b>	<b>21.644.857,82</b>
percentuale di destinazione minima di legge				12,50%	12,50%	25,00%
percentuale destinata				12,57%	28,25%	90,21%
						<b>31.439.946,66</b>
						<b>50,00%</b>
						<b>131,03%</b>

### **ALTRI VINCOLI DI SPESA**

Gli impegni assunti nell'esercizio 2017 rispettano i limiti imposti dalla legislazione vigente in materia di contenimento delle spese. In particolare vengono rispettati i limiti per le seguenti tipologie di spesa:

<b>Tipologia</b>	<b>Riferimenti normativi</b>	<b>Limite disposto</b>	<b>Limite 2017 (importo in euro)</b>	<b>Spesa 2017 (importo in euro)</b>
Missioni	DL 78/2010	50% spesa 2009 = 93.406,94*50%	46.703,47	38.611,24
Acquisto, manutenzioni, noleggio, esercizio di autovetture e acquisto buoni taxi	DL 66/2014	30% spesa 2011 = 167.025,63*30%	50.107,69	37.349,72
Personale tempo determinato	DL 78/2010	100% spesa 2009 = 2.918.947,79*100%	2.918.947,79	2.768.395,09

Essendosi verificate le condizioni poste dal DL 50/2017 art. 21-bis comma 1, non si applicano al Comune di Genova i limiti di spesa previsti dal DL 78/2010 in materia di: studi e incarichi di consulenza; relazioni pubbliche, convegni, pubblicità e rappresentanza; attività di formazione.

Inoltre, ai sensi dell'art. 22 comma 5-quater del già citato DL 50/2017, viene meno il limite in materia di mostre.

## 1.8 - IL SERVIZIO PRESTITI

### SERVIZIO PRESTITI

L'onere relativo alle quote interesse e capitale per il rimborso su mutui e Boc gravante sull'esercizio 2017, viene illustrato sinteticamente nella tabella sottostante.

La colonna "totale previsione" fa riferimento al Bilancio di previsione 2017 approvato con deliberazione del Consiglio Comunale n. C.C. n. 48 del 02/05/2017 e successive variazioni. Il totale della previsione viene raffrontato con gli importi corrisposti e rilevati dal sistema meccanografico (SIB).

	<b>Previsione anno 2017 come da Bilancio di prev. 2017 e successive modificazioni</b>	<b>Pagamento rate mutui, Boc, Swap e interessi preammortamento - anno 2017</b>
Mutui /Boc	114.082.320,36	112.389.354,09
Swap	566.801,38	566.298,07
Interessi preammortamento (*)	339.719,24	107.752,12
<b>TOTALE</b>	<b>114.988.840,98</b>	<b>113.063.404,28</b>

(\*) Conservati a residuo su Imp. 2017/8806 € 88.972,62.= per pagamento 2^semestralità 2017 preammortamento erogazioni scoltatore Fereggiano, in pagamento 31.1.2018

## *CAPACITA' FINANZIARIA*

La legge 13 dicembre 2010, n. 220, al fine di ricondurre la dinamica di crescita del debito in coerenza con gli obiettivi di finanza pubblica, ha stabilito che le province e tutti i comuni, per ciascun anno del triennio 2011-2013, non possono aumentare la consistenza del proprio debito in essere al 31 dicembre dell'anno precedente, se la spesa per interessi di cui al comma 1 dell'art. 204 del Testo Unico delle Leggi sull'ordinamento degli enti locali - Decreto Legislativo del 18/8/2000, n. 267 e successive modificazioni, supera il limite dell'8% delle entrate relative ai primi tre titoli delle entrate del rendiconto del penultimo anno precedente quello in cui viene prevista l'assunzione dei mutui.

Successivamente, il comma 39 della Legge di conversione 26 febbraio 2011, n. 10, del Decreto Legge 29 dicembre 2010, n. 225, ha rideterminato il limite d'indebitamento come segue:

12% per l'anno 2011

10% per l'anno 2012

8% a decorrere dall'anno 2013

La legge 12 novembre 2011, n. 183 – art. 8 – comma 1, in vigore dal 1° gennaio 2012, ha modificato nuovamente i limiti di indebitamento, portandoli rispettivamente:

all'8% per l'anno 2012

al 6% per l'anno 2013

al 4% a decorrere dal 2014.

Il D.L. 6 luglio 2012, n. 95, convertito, con modificazioni, in legge n. 135 del 7/8/2012 fornisce al comma 11, l'interpretazione dell'articolo 204 – comma 1 del decreto legislativo 18/8/2000, n. 267 nel senso che l'ente locale può assumere nuovi mutui qualora sia rispettato il limite nell'anno di assunzione del nuovo indebitamento

L'articolo 11 bis del Decreto Legge n. 76/2013, convertito nella Legge 9 agosto 2013, n. 99, ha ulteriormente modificato i limiti di indebitamento, fissando:

all'8% per l'anno 2013

al 6% a decorrere dal 2014

Successivamente, la Legge 147 del 27 dicembre 2013 ha stabilito il limite dell'8% a decorrere dall'anno 2012. Inoltre l'articolo 5 del Decreto Legge n. 16 del 6 marzo 2014 stabilisce che: *“al fine di favorire gli investimenti degli enti locali, per gli anni 2014 e 2015, i medesimi enti possono assumere nuovi mutui e accedere ad altre forme di finanziamento reperibili sul mercato, oltre i limiti di cui al comma 1 dell'art. 204*

*del decreto legislativo 18 agosto 2000, n. 267, per un importo non superiore alle quote di capitale dei mutui e dei prestiti obbligazionari precedentemente contratti ed emessi rimborsate nell'esercizio precedente”.*

L'articolo 1, comma 539 della Legge 23 dicembre 2014, n. 190, ha fissato i limiti di indebitamento a partire dal 1 gennaio 2015 al 10%.

Per l'esercizio 2017, a fronte di un conto consuntivo 2015 che presenta ai primi tre titoli delle entrate un importo pari ad € 790.379.439,79.= il limite di impegno del 10% è di € 79.037.943,98.=, dei quali € 32.278.299,54.= già impegnati (comprensivi delle garanzie fidejussorie pari ad € 1.467.816,83.= e al netto degli interessi per il contributo sul Boc Cultura Europea pari ad € 102.742,97= e al contributo conto interessi pari ad Euro 666.064,37.= sui mutui contratti nell'anno 2015) pari al 4,084% . Resta, quindi una quota libera di interessi di € 46.759.644,44.=, pari al rimanente 5,916%.

#### *POLITICHE DI FINANZIAMENTO E INDEBITAMENTO*

Secondo l'art. 202 del decreto legislativo n. 267 del 18 agosto 2000, il ricorso all'indebitamento è ammesso esclusivamente nelle forme previste dalle leggi vigenti in materia per la realizzazione degli investimenti.

Il D.L. 6 luglio 2012, n. 95, convertito, con modificazioni, in legge n. 135 del 7/8/2012 fornisce al comma 11 l'interpretazione dell'articolo 204 – comma 1 del decreto legislativo 18/8/2000, n. 267 nel senso che l'ente locale può assumere nuovi mutui qualora sia rispettato il limite nell'anno di assunzione del nuovo indebitamento.

Il decreto legge del 28 giugno 2013, n. 76 convertito con Legge 9 agosto 2013, n. 99 ha stabilito anche per il 2013 il limite di indebitamento all' 8% e del 6% dal 2015. Successivamente, la Legge 147 del 27 dicembre 2013 ha stabilito il limite dell' 8% a decorrere dall'anno 2012. Inoltre l'articolo 5 del Decreto Legge n. 16 del 6 marzo 2014 stabilisce che: *“al fine di favorire gli investimenti degli enti locali, per gli anni 2014 e 2015, i medesimi enti possono assumere nuovi mutui e accedere ad altre forme di finanziamento reperibili sul mercato, oltre i limiti di cui al comma 1 dell'art. 204 del decreto legislativo 18 agosto 2000, n. 267, per un importo non superiore alle quote di capitale dei mutui e dei prestiti obbligazionari precedentemente contratti ed emessi rimborsate nell'esercizio precedente”.*

*GARA MUTUO 2017* - Alla luce di quanto sopra, il Comune di Genova con deliberazione di Giunta Comunale n. 147 del 31/05/2017 ha quindi provveduto a far approvare le linee guida per l'acquisizione di un finanziamento per un importo massimo di euro 39.569.429,00.=; mediante indizione di gara pubblica; in considerazione delle tipologie di opere e dei tempi di gara, a fronte di un indebitamento complessivo di



euro 61.075.388,64.=, riservandosi la possibilità per una quota di sottoscrivere, previa istruttoria, contratti con Cassa Depositi e Prestiti s.p.a. e/o Istituto per il Credito Sportivo.

Con Determinazione dirigenziale n. 2017-180.2.0.-20 del 20 giugno 2017, si è provveduto a indire una gara per l'appalto di servizi bancari e finanziari. La gara prevedeva n. 2 lotti così suddivisi:

- Lotto n. 1 - Euro 19.647.982,00.= durata ammortamento 10y
- Lotto n. 2 - Euro 19.921.447,00.= durata ammortamento 15y

da perfezionarsi in una o più tranches entro il 31.12.2017, nell'ambito di ciascun lotto, a tasso fisso e variabile.

In data 27 luglio 2017 si è proceduto all'apertura della seduta di gara. Il seggio di gara incaricato della valutazione delle offerte, constatata la mancanza di offerte, dichiarava la gara deserta.

#### *MUTUI CON CASSA DEPOSITI E PRESTITI*

L'Amministrazione ha proceduto così ad avviare le istruttorie di concessione mutuo con la Cassa Depositi e Prestiti.

Si procedeva così alla formalizzazione di n. 63 contratti di mutuo ordinari per lavori previsti nel bilancio di previsione 2017/2019 e nelle successive variazioni.

La tabella sotto riportata con il dettaglio dei mutui richiesti, affidati e concessi dalla Cassa Depositi e Prestiti.

	<b>descrizione</b>	<b>importo</b>	<b>Tasso annuale e durata</b>
<b>1</b>	INTERVENTI DI MANUTENZIONE STRAORDINARIA DERIVANTI DALL' APPLICAZIONE DEL CONTRATTO DI SERVIZIO COMUNE / A.S.TER. S.P.A. RELATIVAMENTE ALLE STRADE E ALLE OPERE ACCESSORIE, AGLI IMPIANTI DI ILLUMINAZIONE PUBBLICA E TECNOLOGICI E ALLA CAPTAZIONE DELLE ACQUE(CADITOIE)	€ 10.894.624,40	20 anni - tasso fisso 2,67%
<b>2</b>	LAVORI DI RIPRISTINO DELLA PAVIMENTAZIONE DI CORSO ITALIA – 2° LOTTO.	€ 98.893,15	10 anni - tasso fisso 1,66%
<b>3</b>	INTERVENTI URGENTI NON PROGRAMMABILI SU OPERE MARITTIME 2017 – 2018 – 2019	€ 296.512,80	10 anni - tasso fisso 1,66%
<b>4</b>	INTERVENTI URGENTI NON PROGRAMMABILI SU TOMBINATURE, ARGINI, BRIGLIE, PONTI E OPERE IDRAULICHE DI COMPETENZA COMUNALE NELL' AMBITO DEL TERRITORIO CITTADINO ANNI 2017 – 2018 - 2019.	€ 494.525,00	10 anni - tasso fisso 1,66%
<b>5</b>	INTERVENTI DI MANUTENZIONE STRAORDINARIA, NON PROGRAMMABILE, SU BENI IMMOBILI DI CIVICA PROPRIETÀ SOGGETTI A TUTELA AI SENSI DEL D.LGS 42/04 - ANNO 2017	€ 988.300,00	15 anni - tasso fisso 2,27%
<b>6</b>	LAVORI DI MANUTENZIONE STRAORDINARIA DI IMMOBILI ABITATIVI APPARTENENTI AL PATRIMONIO DEL COMUNE DI GENOVA OGGETTO DI PROCEDURA DI SGOMBERO O A SEGUITO DI OCCUPAZIONI ABUSIVE TEMPORANEE – ANNO 2017	€ 296.175,00	10 anni - tasso fisso 1,66%
<b>7</b>	INTERVENTO DI RECUPERO FUNZIONALE EDILIZIO ED IMPIANTISTICO DI ALLOGGI SFITTI DEL PATRIMONIO CIVICO INDISPONIBILE SITI NEL MUNICIPIO V VALPOLCEVERA: LUNGOPOLCEVERA/ VIA SAN QUIRICO	€ 492.000,00	15 anni - tasso fisso 2,27%
<b>8</b>	PROGRAMMA STRAORDINARIO PER LA RIQUALIFICAZIONE URBANA E LA SICUREZZA DELLE PERIFERIE DELLE CITTÀ METROPOLITANE E DEI COMUNI CAPOLUOGO DI PROVINCIA DI CUI AL DPCM 25 MAGGIO 2016 – AMBITO DI SAMPIERDARENA, CAMPASSO, CERTOSA A GENOVA – “PROGETTO PER LA MODERAZIONE DEL TRAFFICO DELL' ISOLA AMBIENTALE A SAMPIERDARENA”	€ 325.447,00	10 anni - tasso fisso 1,66%

<b>9</b>	REALIZZAZIONE DI UN EDIFICIO SCOLASTICO IN PIAZZA DELLE ERBE – OPERE DI COMPLETAMENTO E DI RESTAURO DELLE SUPERFICI INTERNE DELL'EX ORATORIO DI NOSTRA SIGNORA DEL SUFFRAGIO – SECONDO STRALCIO	€ 543.250,00	15 anni - tasso fisso 2,27%
<b>10</b>	RISANAMENTO DELLE OTTO FINESTRATURE LONGITUDINALI DI GALLERIA MAZZINI E PIAZZA LABÒ – SECONDA FASE DEI LAVORI	€ 2.392.039,33	15 anni - tasso fisso 2,27%
<b>11</b>	L'ACQUISTO DI AUSILI PER ALUNNI DISABILI	€ 60.000,00	10 anni - tasso fisso 1,66%
<b>12</b>	INTERVENTI URGENTI NON PROGRAMMABILI SU MURI DI SOSTEGNO, SCARPATE, IMPALCATI STRADALI E RETI DI DRENAGGIO URBANO DI COMPETENZA COMUNALE NELL'AMBITO DEL TERRITORIO CITTADINO (AQ).	€ 692.050,00	10 anni - tasso fisso 1,69%
<b>13</b>	ACQUISTO AUTOVEICOLI NECESSARI PER LA DIREZIONE CORPO POLIZIA MUNICIPALE	€ 323.947,20	10 anni - tasso fisso 1,69%
<b>14</b>	ACQUISTO DI ARREDI SCOLASTICI ED ATTREZZATURE	€ 394.000,00	10 anni - tasso fisso 1,68%
<b>15</b>	LAVORI DI MANUTENZIONE STRAORDINARIA, NON PROGRAMMABILE SU BENI IMMOBILI DI CIVICA PROPRIETA' RIGUARDANTI IMPIANTI.	€ 494.300,00	10 anni - tasso fisso 1,78%
<b>16</b>	LAVORI DI MESSA IN SICUREZZA DEI FRONTALINI IN C.A. DELLA STRADA SOPRAELEVATA ALDO MORO- 3° LOTTO	€ 657.200,00	10 anni - tasso fisso 1,68%
<b>17</b>	INTERVENTI URGENTI DI RIPRISTINO DI SOFFITTI E CONTROSOFFITTI ALL'INTERNO DEGLI EDIFICI SCOLASTICI DI CIVICA PROPRIETA', ANCHE A SEGUITO DI INDAGINI SULLA STATICITA' DEI SOLAI	€ 1.483.050,00	15 anni- tasso fisso 2,31%
<b>18</b>	RIFACIMENTO DI FACCIAE E CORNICIONI PRESSO LA SCUOLA DA PASSANO	€ 197.600,00	15 anni- tasso fisso 1,97%
<b>19</b>	LAVORI DI ADEGUAMENTO IDRAULICO DELLA RETE DI SMALTIMENTO DELLE ACQUE PIOVANE INTERESSANTI L'IMPIANTO SPORTIVO COMUNALE DI "LAGO FIGOI"	€ 248.600,00	10 anni - tasso fisso 1,37%
<b>20</b>	INTERVENTI URGENTI NON PROGRAMMABILI DI MANUTENZIONE E RESTAURO DEGLI INFISSI SU BENI IMMOBILI DI COMPETENZA COMUNALE - ANNO 2017	€ 395.260,00	10 anni - tasso fisso 1,37%
<b>21</b>	INTERVENTI DI MANUTENZIONE STRAORDINARIA, NON PROGRAMMABILE, SU BENI IMMOBILI DI CIVICA PROPRIETA', NON VINCOLATI AI SENSI DEL D.LGS 42/2004	€ 1.482.750,00	15 anni - tasso fisso 2,02%
<b>22</b>	LAVORI DI RIPRISTINO DI VIA DELLA COSTIERA	€ 176.135,50	10 anni - tasso fisso 1,4%
<b>23</b>	INTERVENTI URGENTI NON PROGRAMMABILI DI MANUTENZIONE STRAORDINARIA DI MURI DI SOSTEGNO DI TIPO PATRIMONIALE, MURI DI SOSTEGNO STRADALI, SCARPATE, IMPALCATI STRADALI, RETI DI DRENAGGIO URBANO E GIUNTI DI COMPETENZA COMUNALE NELL'AMBITO DEL TERRITORIO CITTADINO - ANNO 2017	€ 988.810,00	10 anni - tasso fisso 1,4%

<b>24</b>	INTERVENTI NON PROGRAMMABILI DI NATURA EDILE PER MANUTENZIONE STRAORDINARIA, SU BENI IMMOBILI DI CIVICA PROPRIETA', UBICATI SULL'INTERO TERRITORIO CITTADINO	€ 593.250,00	10 anni - tasso fisso 1,4%
<b>25</b>	RIFACIMENTO DEL TETTO PRESSO LA SCUOLA COMUNALE INFERIORE VILLA SCIALLERO, VIA ANTONIO NEGRO 6	€ 414.382,28	15 anni - tasso fisso 2,02%
<b>26</b>	INTERVENTI DIFFUSI DI MANUTENZIONE STRAORDINARIA, NON PROGRAMMABILE, PRESSO I MERCATI CITTADINI	€ 494.450,00	10 anni - tasso fisso 1,4%
<b>27</b>	INTERVENTI URGENTI NON PROGRAMMABILI DI MANUTENZIONE STRAORDINARIA DI VERSANTI IN FRANA PER EVENTI DI TIPO ALLUVIONALE DI COMPETENZA COMUNALE NELL' AMBITO DEL TERRITORIO CITTADINO	€ 692.500,00	10 anni - tasso fisso 1,4%
<b>28</b>	ACQUISTO DELLE PARTI DI RICAMBIO PER I VEICOLI DI TERZA GENERAZIONE DESTINATI ALL'ESERCIZIO DELLA TRATTA DELLA METROPOLITANA RIVAROLO - PRINCIPE - BRIGNOLE	€ 707.914,48	20 anni - tasso fisso 2,36%
<b>29</b>	REALIZZAZIONE DI UNA SEZIONE DI POLIZIA MUNICIPALE IN VIA CANEVARI 3 E 5 RR	€ 886.935,00	10 anni - tasso fisso 1,33%
<b>30</b>	RECUPERO E RISANAMENTO CONSERVATIVO DEL MURO DI SOSTEGNO (MURO A) NEL PARCO DI VILLA IMPERIALE	€ 167.800,11	10 anni - tasso fisso 1,33%
<b>31</b>	ERP - ARTE	€ 4.699.981,87	15 anni - tasso fisso 1,95%
<b>32</b>	PARTECIPAZIONE DEL COMUNE DI GENOVA AL PROGETTO POR FESR LIGURIA 2014-2020: ASSE 4 – AZIONE 4.1.1 PER IL SOSTEGNO ALL'EFFICIENZA ENERGETICA NEL SETTORE DELL'EDILIZIA ABITATIVA NELL' AMBITO DEL PROGETTO EUROPEO ENERSHIFT – SOCIAL HOUSING INNOVATIVE TENDER FOR ENERGY	€ 300.000,00	15 anni - tasso fisso 1,96%
<b>33</b>	INTERVENTI URGENTI DI IMPIANTISTICA ELETTRICA, IDRAULICA, DI ADEGUAMENTO ANTINCENDIO ED OPERE EDILI ACCESSORIE, ALL'INTERNO DEGLI EDIFICI DI CIVICA PROPRIETA', PER IL MANTENIMENTO DEL CORRETTO FUNZIONAMENTO, DEL LIVELLO IGIENICO SANITARIO E DI SICUREZZA DELL'IMMOBILE ANCHE IN TEMA DI PROTEZIONE CIVILE	€ 692.200,00	15 anni - tasso fisso 1,95%
<b>34</b>	INTERVENTI DI CARATTERE MUNICIPALE PER MANUTENZIONE STRAORDINARIA DERIVANTIDALL'APPLICAZIONE DEL CONTRATTO DI SERVIZIO COMUNE / A.S.TER. S.P.A. RELATIVAMENTE ALLE STRADE E ALLE OPERE ACCESSORIE, AGLI IMPIANTI DI ILLUMINAZIONE PUBBLICA E TECNOLOGICI E SPAZI URBANI PUBBLICI	€ 503.072,31	10 anni - tasso fisso 1,33%
<b>35</b>	RESTAURO DEI SERRAMENTI ESTERNI DEL PALAZZO DELL'ACCADEMIA LIGUSTICA DI BELLE ARTI, LARGO PERTINI 4	€ 825.250,00	10 anni - tasso fisso 1,33%
<b>36</b>	INTERVENTO DI MESSA A NORMA AI FINI ANTICENDIO E ABBATTIMENTO BARRIERE ARCHGITETTONICHE DELLA SCUOLA MATERNA "TINA QUAGLIA" – VIA VECCHI, 3 GENOVA	€ 197.600,00	10 anni - tasso fisso 1,33%

<b>37</b>	ASSUNZIONE DI UN MUTUO DI EURO 592.272,00.= CON LA CASSA DEPOSITI E PRESTITI PER RISANAMENTO CONSERVATIVO DEI PROSPETTI DELLE COPERTURE DELL'EX STAZIONE FERROVIARIA DI GENOVA PRA'	€ 592.272,00	15 anni - tasso fisso 1,96%
<b>38</b>	APPROVAZIONE DEL NUOVO PROGETTO DEFINITIVO PER LA RIQUALIFICAZIONE DELL'EX MERCATO OVOAVICOLO DPCM 25 MAGGIO 2016: PROGRAMMA STRAORDINARIO DI INTERVENTO PER LA RIQUALIFICAZIONE URBANA E LA SICUREZZA DELLE PERIFERIE	€ 500.000,00	15 anni - tasso fisso 1,96%
<b>39</b>	ASSUNZIONE DI UN MUTUO DI EURO 118.300,89.= CON LA CASSA DEPOSITI E PRESTITI PER OPERE DI MANUTENZIONE STRAORDINARIA SU SPAZI PUBBLICI ATTI A GARANTIRE LA SICUREZZA, L'IGIENE E IL PUBBLICO DECORO CITTADINO NELL'AMBITO DELL'INTERO TERRITORIO COMUNALE - DIREZIONE MANUTENZIONE E SVILUPPO DEI MUNICIPI	€ 118.300,89	10 anni - tasso fisso 1,33%
<b>40</b>	LAVORI DI MANUTENZIONE STRAORDINARIA E PARZIALI RIFACIMENTI NON PROGRAMMABILE ANCHE A CARATTERE D'URGENZA DEI SEDIMI STRADALI DI CIVICA PROPRIETA' (STRADE, CREUZE, PERCORSI PEDONALI, ETC.) AREE ESTERNE, MURI E MANUFATTI DI CONTENIMENTO STRADALE, IN AMBITO TERRITORIALE DI COMPETENZA DEI MUNICIPI DEL COMUNE DI GENOVA ATTI A GARANTIRE SICUREZZA, IGIENE E PUBBLICO DECORO ALLA CITTADINANZA – ACCORDO QUADRO 1 - MUNICIPIO II CENTRO OVEST	€ 57.292,11	10 anni - tasso fisso 1,33%
<b>41</b>	ASSUNZIONE DI UN MUTUO DI EURO 57.685,01.= CON LA CASSA DEPOSITI E PRESTITI PER LAVORI DI MANUTENZIONE STRAORDINARIA NON PROGRAMMABILE, PARZIALI RIFACIMENTI ANCHE A CARATTERE D'URGENZA DEGLI SPAZI PUBBLICI E PER OPERE DI ARREDO URBANO IN GENERE, IN AMBITO TERRITORIALE DI COMPETENZA DEI MUNICIPI DEL COMUNE DI GENOVA ATTI A GARANTIRE SICUREZZA, IGIENE E PUBBLICO DECORO ALLA CITTADINANZA. MUNICIPIO CENTRO OVEST	€ 57.685,01	10 anni - tasso fisso 1,33%
<b>42</b>	LAVORI DI MANUTENZIONE STRAORDINARIA NON PROGRAMMABILE, ANCHE A CARATTERE DI URGENZA, DI NATURA EDILE SU IMMOBILI DI CIVICA PROPRIETA' (SEDI ISTITUZIONALI, SCUOLE, CIVICI ALLOGGI, MANUFATTI IN GENERE, AREE ATTREZZATE SUL LITORALE CITTADINO, ETC.) IN AMBITO TERRITORIALE DI COMPETENZA E FINALIZZATI ALL'ELIMINAZIONE DI SITUAZIONI DI PERICOLO E IGIENE NONCHÉ A GARANTIRE IL REGOLARE FUNZIONAMENTO DELLE ATTIVITÀ IN ESSE ESPLETATE. MUNICIPIO CENTRO OVEST	€ 59.367,78	10 anni - tasso fisso 1,33%

43	MANUTENZIONE STRAORDINARIA NON PROGRAMMABILE ANCHE A CARATTERE D'URGENZA, DI TIPO EDILE SU IMMOBILI DI CIVICA PROPRIETA' (SEDI ISTITUZIONALI, SCUOLE, CIVICI ALLOGGI, ETC.) IN AMBITO TERRITORIALE DI COMPETENZA DEI MUNICIPI DEL COMUNE DI GENOVA FINALIZZATI ALL'ELIMINAZIONE DI SITUAZIONI DI PERICOLO, IGIENE E A GARANTIRE IL REGOLARE FUNZIONAMENTO DELLE ATTIVITA' ESPLETATE NELL'AMBITO DEL MUNICIPIO BASSA VAL BISAGNO	€ 109.438,11	10 anni - tasso fisso 1,33%
44	LAVORI DI MANUTENZIONE STRAORDINARIA, ANCHE A CARATTERE DI URGENZA, SU SEDIMI STRADALI (STRADE, CREUZE, PERCORSI PEDONALI, ETC.), SPAZI ESTERNI, OPERE DI CONTENIMENTO STRADALE (MURI, PARAPETTI, CORDOLI, RINGHIERE, ETC), FINALIZZATI A GARANTIRE LA SICUREZZA IN MATERIA DI PUBBLICA INCOLUMITA' E IGIENE NELL'AMBITO DEL MUNICIPIO BASSA VAL BISAGNO.	€ 96.419,36	10 anni - tasso fisso 1,33%
45	LAVORI DI MANUTENZIONE STRAORDINARIA NON PROGRAMMABILE E PARZIALI RIFACIMENTI ANCHE A CARATTERE D'URGENZA DEGLI SPAZI PUBBLICI E PER OPERE DI ARREDO URBANO IN GENERE, IN AMBITO TERRITORIALE DI COMPETENZA DEL MUNICIPIO BASSA VALBISAGNO	€ 49.193,55	10 anni - tasso fisso 1,33%
46	LAVORI DI MANUTENZIONE STRAORDINARIA NON PROGRAMMABILE ANCHE A CARATTERE D'URGENZA A CARATTERE EDILE SU IMMOBILI DI CIVICA PROPRIETA' (SEDI ISTITUZIONALI, SCUOLE, CIVICI ALLOGGI, ETC.), IN AMBITO TERRITORIALE DI COMPETENZA DEI MUNICIPI DEL COMUNE DI GENOVA FINALIZZATI ALL'ELIMINAZIONE DI SITUAZIONI DI PERICOLO, IGIENE E A GARANTIRE IL REGOLARE FUNZIONAMENTO DELLE ATTIVITÀ IN ESSI ESPLETATE – MUNICIPIO MEDIA VAL BISAGNO	€ 108.266,13	10 anni - tasso fisso 1,33%
47	LAVORI DI MANUTENZIONE STRAORDINARIA NON PROGRAMMABILE ANCHE A CARATTERE D'URGENZA A CARATTERE EDILE SU IMMOBILI DI CIVICA PROPRIETA' (SEDI ISTITUZIONALI, SCUOLE, CIVICI ALLOGGI, ETC.), IN AMBITO TERRITORIALE DI COMPETENZA DEI MUNICIPI DEL COMUNE DI GENOVA FINALIZZATI AD OPERE DI ADEGUAMENTO, ALL'ELIMINAZIONE DI SITUAZIONI DI PERICOLO, IGIENE E A GARANTIRE IL REGOLARE FUNZIONAMENTO DELLE ATTIVITÀ IN ESSI ESPLETATE – MUNICIPIO VALPOLCEVERA	€ 83.991,90	10 anni - tasso fisso 1,33%

48	LAVORI DI MANUTENZIONE STRAORDINARIA E PARZIALI RIFACIMENTI NON PROGRAMMABILI ANCHE A CARATTERE D'URGENZA, DEI SEDIMI STRADALI DI CIVICA PROPRIETA' (STRADE, CREUZE, PERCORSI PEDONALI, ETC.) AREE ESTERNE, MURI E MANUFATTI DI CONTENIMENTO STRADALE, IN AMBITO TERRITORIALE DI COMPETENZA DEI MUNICIPI DEL COMUNE DI GENOVA ATTI A GARANTIRE SICUREZZA, IGIENE E PUBBLICO DECORO ALLA CITTADINANZA - AMBITO MUNICIPIO VALPOLCEVERA.	€ 98.411,29	10 anni - tasso fisso 1,33%
49	LAVORI EDILI DI MANUTENZIONE STRAORDINARIA, NON PROGRAMMABILE, ANCHE A CARATTERE D'URGENZA, DA RENDERSI SU IMMOBILI DI CIVICA PROPRIETA' (SEDI ISTITUZIONALI, SCUOLE, CIVICI ALLOGGI, ETC) UBICATI NEL COMUNE DI GENOVA - MUNICIPIO MEDIO PONENTE, FINALIZZATI AD ELIMINARE SITUAZIONI DI PERICOLO E A GARANTIRE IL REGOLARE FUNZIONAMENTO DELLE ATTIVITA' IN ESSE ESPLETATE.	€ 142.610,35	10 anni - tasso fisso 1,33%
50	LAVORI DI MANUTENZIONE STRAORDINARIA, NON PROGRAMMABILE, DA SVOLGERSI SU SEDIMI STRADALI E SPAZI PUBBLICI APERTI IN GENERE, TUTTE INSERITE NEL CONTESTO URBANO DEL MUNICIPIO MEDIO PONENTE, COMPRESIVA DI OGNI MANUFATTO EDILE, DI ARREDO URBANO O ATTREZZATURA LUDICO RICREATIVA IVI PRESENTE O DA INTEGRARE, OLTRE AD OGNI MARGINALE INTERVENTO VOLTO A GARANTIRE E/O RIPRISTINARE OTTIMALI CONDIZIONI DI UTILIZZO, IGIENE E PUBBLICO DECORO.	€ 138.572,65	10 anni - tasso fisso 1,33%
51	LAVORI DI MANUTENZIONE STRAORDINARIA NON PROGRAMMABILE DEGLI SPAZI PUBBLICI, OPERE DI ARREDO E DEI SEDIMI STRADALI ATTI A GARANTIRE SICUREZZA E PUBBLICO DECORO ALLA CITTADINANZA. MUNICIPIO PONENTE.	€ 36.376,66	10 anni - tasso fisso 1,33%
52	ASSUNZIONE DI UN MUTUO DI EURO 178.187,10.= CON LA CASSA DEPOSITI E PRESTITI PER LAVORI DI MANUTENZIONE STRAORDINARIA NON PROGRAMMABILE ANCHE A CARATTERE D'URGENZA A CARATTERE EDILE SU IMMOBILI DI CIVICA PROPRIETA' (SEDI ISTITUZIONALI, SCUOLE, CIVICI ALLOGGI, ETC.), IN AMBITO TERRITORIALE DI COMPETENZA DEI MUNICIPI DEL COMUNE DI GENOVA FINALIZZATI AD OPERE DI ADEGUAMENTO, ALL'ELIMINAZIONE DI SITUAZIONI DI PERICOLO, IGIENE E A GARANTIRE IL REGOLARE FUNZIONAMENTO DELLE ATTIVITÀ IN ESSI ESPLETATE - MUNICIPIO PONENTE	€ 178.187,10	10 anni - tasso fisso 1,33%

53	PER LAVORI DI MANUTENZIONE STRAORDINARIA E PARZIALI RIFACIMENTI NON PROGRAMMABILI ANCHE A CARATTERE D'URGENZA, DEI SEDIMI STRADALI DI CIVICA PROPRIETA' (STRADE, CREUZE, PERCORSI PEDONALI, ETC.) AREE ESTERNE, MURI E MANUFATTI DI CONTENIMENTO STRADALE, IN AMBITO TERRITORIALE DI COMPETENZA DEI MUNICIPI DEL COMUNE DI GENOVA ATTI A GARANTIRE SICUREZZA, IGIENE E PUBBLICO DECORO ALLA CITTADINANZA – AMBITO MUNICIPIO PONENTE.	€ 30.992,75	10 anni - tasso fisso 1,33%
54	LAVORI DI MANUTENZIONE STRAORDINARIA, NON PROGRAMMABILE E PARZIALI RIFACIMENTI ANCHE A CARATTERE D'URGENZA DEGLI SPAZI PUBBLICI E PER OPERE DI ARREDO URBANO IN GENERE, IN AMBITO TERRITORIALE DI COMPETENZA DEI MUNICIPI DEL COMUNE DI GENOVA ATTI A GARANTIRE SICUREZZA, IGIENE E PUBBLICO DECORO ALLA CITTADINANZA – ACCORDO QUADRO 2 – MUNICIPIO PONENTE	€ 13.790,73	10 anni - tasso fisso 1,33%
55	LAVORI DI MANUTENZIONE STRAORDINARIA, A CARATTERE DI URGENZA, SU SEDIMI STRADALI (STRADE, CREUZE, PERCORSI PEDONALI, ETC.), SPAZI ESTERNI, OPERE DI CONTENIMENTO STRADALE (MURI, PARAPETTI, CORDOLI, RINGHIERE, ETC.) FINALIZZATI A GARANTIRE LA SICUREZZA IN MATERIA DI PUBBLICA INCOLUMITA' E IGIENE NELL'AMBITO DEL MUNICIPIO VIII MEDIO LEVANTE.	€ 25.620,00	10 anni - tasso fisso 1,33%
56	LAVORI DI MANUTENZIONE STRAORDINARIA, A CARATTERE DI URGENZA, SU EDIFICI E/O IMMOBILI DI CIVICA PROPRIETA' FINALIZZATI A GARANTIRE LA SICUREZZA IN MATERIA DI PUBBLICA INCOLUMITA' E IGIENE E PER EVITARE LIMITAZIONI AL CORRETTO SVOLGIMENTO DELLE ATTIVITA' NELL'AMBITO DEL MUNICIPIO VIII MEDIO LEVANTE.	€ 25.742,00	10 anni - tasso fisso 1,33%
57	PER LAVORI DI MANUTENZIONE STRAORDINARIA, A CARATTERE DI URGENZA, SU SEDIMI STRADALI (STRADE, CREUZE, PERCORSI PEDONALI, ETC.), SPAZI ESTERNI, OPERE DI CONTENIMENTO STRADALE (MURI, PARAPETTI, CORDOLI, RINGHIERE, ETC.) FINALIZZATI A GARANTIRE LA SICUREZZA IN MATERIA DI PUBBLICA INCOLUMITA' E IGIENE NELL'AMBITO DEL MUNICIPIO VIII MEDIO LEVANTE.	€ 35.136,00	10 anni - tasso fisso 1,33%
58	LAVORI DI MANUTENZIONE STRAORDINARIA NON PROGRAMMABILE , ANCHE A CARATTERE DI URGENZA, A TIPOLOGIA EDILE, SU IMMOBILI DI CIVICA PROPRIETA' (SEDI ISTITUZIONALI, SCUOLE, CIVICI ALLOGGI ETC.) NELL'AMBITO TERRITORIALE DEL MUNICIPIO VIII MEDIO LEVANTE FINALIZZATI ALL'ELIMINAZIONE DI SITUAZIONI DI PERICOLO , IGIENE E A GARANTIRE IL REGOLARE FUNZIONAMENTO DELLE ATTIVITA' IN ESSIESPLETATE.	€ 98.387,10	10 anni - tasso fisso 1,33%



59	LAVORI DI MANUTENZIONE STRAORDINARIA E PARZIALI RIFACIMENTI NON PROGRAMMABILI, ANCHE A CARATTERE D'URGENZA, DEI SEDIMI STRADALI (STRADE, CREUZE, PERCORSI PEDONALI, ACCESSI SUL LITORALE) DELLE AREE ESTERNE E DEI MURI DI CONTENIMENTO STRADALE DI CIVICA PROPRIETA' ATTI A GARANTIRE SICUREZZA IGIENE E PUBBLICO DECORO ALLA CITTADINANZA, NELL'AMBITO DEL TERRITORIO DEL MUNICIPIO LEVANTE	€ 79.873,60	10 anni - tasso fisso 1,33%
60	LAVORI DI MANUTENZIONE STRAORDINARIA NON PROGRAMMABILE SU IMMOBILI DI CIVICA PROPRIETA' (SEDI ISTITUZIONALI, SCUOLE), SU MANUFATTI PUBBLICI SUL LITORALE E SU SPAZI PUBBLICI E OPERE DI ARREDO URBANO ATTI A GARANTIRE LA SICUREZZA, L'IGIENE E IL PUBBLICO DECORO CITTADINO NELL'AMBITO DEL TERRITORIO DEL MUNICIPIO LEVANTE.	€ 196.842,34	10 anni - tasso fisso 1,33%
61	LAVORI DI MANUTENZIONE STRAORDINARIA, NON PROGRAMMABILE, ANCHE A CARATTERE D'URGENZA, A CARATTERE EDILE SU IMMOBILI DI CIVICA PROPRIETA' -MUNICIPIO CENTRO EST	€ 145.693,55	10 anni - tasso fisso 1,33%
62	LAVORI DI MANUTENZIONE STRAORDINARIA NON PROGRAMMABILE E PARZIALI RIFACIMENTI ANCHE A CARATTERE D'URGENZA DEGLI SPAZI PUBBLICI E PER OPERE DI ARREDO URBANO IN GENERE IN AMBITO TERRITORIALE DI COMPETENZA DEL MUNICIPIO CENTRO EST ATTI A GARANTIRE SICUREZZA IGIENE E PUBBLICO DECORO ALLA CITTADINANZA	€ 48.089,15	10 anni - tasso fisso 1,33%
63	LAVORI DI MANUTENZIONE STRAORDINARIA E PARZIALI RIFACIMENTI NON PROGRAMMABILE, ANCHE A CARATTERE D'URGENZA, DEI SEDIMI STRADALI DI CIVICA PROPRIETA' (STRADE, CREUZE, PERCORSI PEDONALI, ETC.) AREE ESTERNE, MURI E MANUFATTI DI CONTENIMENTO STRADALE IN AMBITO TERRITORIALE DI COMPETENZA DEL MUNICIPIO CENTRO EST ATTI A GARANTIRE SICUREZZA IGIENE E PUBBLICO DECORO ALLA CITTADINANZA.	€ 83.010,25	10 anni - tasso fisso 1,33%
	<b>TOTALE MUTUI CONCESSI</b>	<b>€ 38.800.367,79</b>	

*PRESTITI FLESSIBILI CASSA DEPOSITI E PRESTITI*

A seguito del Prestito flessibile richiesto e concesso dalla Cassa Depositi e Prestiti nel 2013 per un importo di € 15.000.000,00= per lo scoltatore del Fereggiano, nel corso del 2017 sono state richieste diverse erogazioni per un totale di € 5.357.424,75.

Al 31.12.2017 a fronte dell'importo richiesto come prestito flessibile, sono state richieste in totale erogazioni per € 9.938.004,85.

Le erogazioni richieste, per la natura particolare del prestito flessibile, vanno ad incrementare il debito del Comune di Genova per l'anno 2017.

Situazione debitoria mutui e prestiti al 31.12.2017				
ENTE MUTUANTE		RESIDUO DEBITO AL 31.12.2017	Valore nom.le dei mutui e dei Boc perfezionati nel 2017	TOTALI
<b>A) MUTUI</b>				
CASSA DD.PP.		374.811.986,68	38.800.367,79	413.612.354,47
CASSA DD.PP. 1°EROGAZIONE PREST.FLESSIBILE FEREGGIANO		392.169,48		392.169,48
CASSA DD.PP. 2°EROG. PREST.FLESS. FEREGGIANO (accertata)		13.951,60		13.951,60
CASSA DD.PP. 3°EROG. PREST.FLESS. FEREGGIANO		3.670.628,19		3.670.628,19
CASSA DD.PP. 4°EROG. PREST.FLESS. FEREGGIANO		4.400,00		4.400,00
CASSA DD.PP.5°EROG. PREST.FLESS. FEREGGIANO		4.916,67		4.916,67
CASSA DD.PP. 6°EROG. PREST.FLESS. FEREGGIANO		487.144,16		487.144,16
CASSA DD.PP 7° EROG.PREST.FLESS.FEREGGIANO		7.370,00		7.370,00
CASSA DD.PP 8° EROG.PREST.FLESS.FEREGGIANO			22.500,00	22.500,00
CASSA DD.PP 9° EROG.PREST.FLESS.FEREGGIANO			1.633.161,78	1.633.161,78
CASSA DD.PP 10° EROG.PREST.FLESS.FEREGGIANO			1.031.022,88	1.031.022,88
CASSA DD.PP 11° EROG.PREST.FLESS.FEREGGIANO			11.972,13	11.972,13
CASSA DD.PP 12° EROG.PREST.FLESS.FEREGGIANO			1.246.881,32	1.246.881,32
CASSA DD.PP 13° EROG.PREST.FLESS.FEREGGIANO			1.411.337,64	1.411.337,64
CASSA DD.PP 14° EROG.PREST.FLESS.FEREGGIANO			549,00	549,00
BANCA CARIGE S.p.A.		122.418.781,96		122.418.781,96
DEXIA CREDIOP S.p.A.		113.935.881,78		113.935.881,78
INTESA SAN PAOLO S.P.A.-(EX BANCA INFRASTRUTTURE INNOVAZIONE E SVILUPPO - EX BIIS EX CARIPLO - EX COMIT - EX BANCA OPI)		63.773.320,56		63.773.320,56
BANCA NAZIONALE DEL LAVORO		5.635.030,29	0,00	5.635.030,29
UNICREDIT CORPORATE BANKING (EX B.CO SICILIA)		52.810.805,17		52.810.805,17
BANCA REGIONALE EUROPEA SPA - EX BANCO SAN GIORGIO (EX BANCA POP. BERGAMO)		2.795.028,64	0,00	2.795.028,64
POOL BANCARIO (Capofila Banca Carige S.p.A.)		37.778.766,67	0,00	37.778.766,67
ISTITUTO CREDITO SPORTIVO		181.541,61		181.541,61
DEUTSCHE PFANDRIEFBANK AG		7.370.146,72	0,00	7.370.146,72
<b>TOTALE MUTUI</b>		<b>786.091.870,18</b>	<b>44.157.792,54</b>	<b>830.249.662,72</b>
<b>B) PRESTITI OBBLIGAZIONARI</b>				
BOC 1997		10.076.256,07	0,00	10.076.256,07
BOC 1998		33.337.920,00	0,00	33.337.920,00
BOC 1999		23.266.438,58	0,00	23.266.438,58
BOC 2000		20.113.771,01	0,00	20.113.771,01
BOC 2001		35.489.967,28	0,00	35.489.967,28
BOC 2002		14.134.270,00	0,00	14.134.270,00
BOC 2003		56.253.046,72	0,00	56.253.046,72
BOC 2004		34.485.500,00	0,00	34.485.500,00
BOC 2005		23.604.940,00	0,00	23.604.940,00
BOC 2006		30.667.500,00	0,00	30.667.500,00
BOC 2007		34.099.380,00	0,00	34.099.380,00
<b>TOTALE PRESTITI OBBLIGAZIONARI</b>		<b>315.528.989,66</b>	<b>0,00</b>	<b>315.528.989,66</b>
<b>TOTALE COMPLESSIVO</b>		<b>1.101.620.859,84</b>	<b>44.157.792,54</b>	<b>1.145.778.652,38</b>

*RINEGOZIAZIONE MUTUI CASSA DEPOSITI E PRESTITI*

La 1^ rinegoziazione con Cassa Depositi e Prestiti su n. 60 posizioni di mutuo, effettuata nell'anno 2017 (Delibera di G.C. 139 del 25.05.2017 e successiva DD 2017-180.2.0.-13 del 26 maggio 2017) porta un beneficio in termini di economia sulla quota capitale per l'anno 2017 pari ad € 2.358.618,16=.

La 2^ rinegoziazione con Cassa Depositi e Prestiti su n. 350 posizioni di mutuo, effettuata nell'anno 2017 (Delibera di G.C. 248 del 28/10/2017 e successiva DD 2017-180.2.0.-54del 03/11/2017) porta un beneficio in termini di economia sulla quota capitale per l'anno 2018 pari ad € 4.800.940,13=.

**FINANZIAMENTI IN C/TERZI GARANTITI CON FIDEJUSSIONE**

FINANZIAMENTI C/TERZI GARANTITI CON FIDEJUSSIONE  
ISTITUTI FINANZIARI DIVERSI

ANNO 2017

N.	CAUSALE	Tipo di finanziamento	PROVVEDIMENTO	DEBITO COMPLESSIVO	DURATA	ANNI	TIPOLOGIA TASSO	Tasso annuo: Euribor +spread	ANNUALITA'	Q. CAPITALE	Q. INTERESSI	IMPORTO GARANZIA AL 01/01/2017	IMPORTO GARANZIA AL 31/12/2017	
1	Banca Intesa San Paolo S.P.I.M (ex Tono)	mutuo	C.C. 48/27.03.2000	24.147.446,17	2000/2019	20	T.v.: Euribor 6 m spread:0,30% sem.le	0,413%	(8)	1.705.100,12	1.683.448,17	21.651,95	5.247.684,87	3.564.236,70
2	Istit. per il Credito Sportivo Palazzo Sport - località Fiumara	mutuo	C.C. 16/19.02.2002	7.230.396,59	2003/2021	15	T. fisso: 4,25%		(4)	379.260,23	277.563,43	101.696,80	2.392.866,08	2.115.302,65
3	Banca Carige S.p.A. ASEF	mutuo	DD 9/25.3.2004	1.350.000,00	2005/2024	20	T.v.: Euribor 6 m spread:0,25%	0,063%		74.200,49	73.799,53	400,96	640.518,38	566.718,85
4	Banca Carige S.p.A. Mercato piazza Romagnosi	mutuo	CC149/11.12.2001	2.900.000,00	2006/2025	20	T.v.: Euribor 6 m spread:0,80%	0,613%		146.390,15	134.221,97	12.168,18	1.986.317,13	1.852.095,16
5	Banca Carige S.p.A. Consorzio Fioristi Piazz.le Resasco	mutuo	DD 16/10.06.2004	632.802,10	2006/2025	20	Euribor 6 m spread:2,00%	1,813%	(1)	33.933,09	25.678,77	8.254,32	455.385,59	429.706,82
6	Istit. per il Credito Sportivo Consorzio Gest. Valletta Lagaggio	mutuo	CC 95/13.07.2004	350.000,00	2005/2022	18	T. fisso: 4,75%		(3)	31.677,78	25.925,21	5.752,57	158.899,69	132.974,48
7	Banca Intesanpaolo Mercato Ca' de' Pitta	mutuo	DD 27/27.09.2004	0,00	2005/2029	25	T. fisso: 4,7%		(9)	0,00	0,00	0,00	0,00	0,00
8	Banca Carige S.p.A. Campo sportivo Begato 1°Dario De Martini	mutuo	CC 11/08.02.2005	150.000,00	2006/2025	20	T.v.: Euribor 6 m spread:2,70%	2,513%	(5)	10.035,09	7.990,70	2.044,39	81.365,33	73.374,63
9	Istit. per il Credito Sportivo Centro sportivo polivalente Sant'Eusebio	mutuo	CC 34/13.05.2008	241.250,00	2009/2023	15	T. fisso: 6,061%			23.437,46	16.517,81	6.919,65	139.295,45	122.777,64
10	Istit. per il Credito Sportivo "Elisa soc. sport." per piscina Rivarolo - p.le Guerra	mutuo	CC 104/22.12.2009	829.330,00	2012/2031	20	T.fisso: 4,356%		(2)	58.154,24	33.124,99	25.029,25	683.519,95	650.394,96
11	Banca Carige s.p.A. Fidejussione ASP (Azienda pubblica Servizi alla Persona)	linea di credito	CC 498/499 15.3.1976	1.239.496,56	dal 1976	rimovibile			(6)	1.239.496,56	1.239.496,56	0,00	1.239.496,56	1.239.496,56
12	SACE FCT S.p.A. Lettera Patronage "forte" a favore Soc. Porto Antico S.p.A.	Factoring	CC 48/21.10.2014	2.550.000,00	2015/2019	5	T.V.:Eur 3m+spread 3%		(7)	554.402,20	510.000,00	44.402,20	1.530.000,00	1.020.000,00
Totali				41.620.721,42						4.256.087,41	4.027.767,14	228.320,27	14.555.349,03	11.767.078,45

(1) - Valore nominale complessivo € 700.000,00 - Valore nominale garantito € 632.802,10

(2) - Mutuo in amm.to dal 2012 al 31.12.2031 - (preamm.to: 2010 e 2011)

(3) - Mutuo ristrutturato dall'1.5.2010 con allungamento dell'amm.to dal 2014 al 2022

(4) - Mutuo rinegoziato il 19.9.2013 (CC 58/2013) e il 4.10.2016 (CC 44/2016)

(5) - Mutuo rinegoziato nel dicembre 2010 e prorogato fino al 30.06.2025

(6) - La fidejussione garantisce una linea di credito fino ad un'esposizione max di euro 1.239.496,56

(7) - Factoring di Euro 5 ml. in cui Sace Fct ha acquistato i crediti di Itinera S.p.A. nei confronti di Porto Antico. Il ComGE ha garantito con lettera patronage "forte" per il 51% (quota di partecipazione dell'Ente in Porto Antico), pari ad € 2.550.000,00. Dal 2015 verranno restituite da Porto Antico a Sace FCT € 250.000 trimestralmente (n. 20 rate complessive), oltre interessi (media mensile Eur3m +3%) e una commissione fissa mensile dello 0,05%

(8) - Mutuo a tasso variabile. La garanzia fidejussoria viene prestata per la differenza tra la rata pagata dalla società SPIM (ex Tono) e il totale degli affitti dovuti. Posizione aggiornata con nuova documentazione pervenuta da Intesa S.Paolo a seguito di rinegoziazioni ed operazioni pregresse. Attualmente il versamento dei canoni a favore di Spim supera l'importo delle rate (forte diminuzione del tasso euribor), pertanto in linea teorica la garanzia è uguale a zero. La rata indicata è quella del piano di ammortamento, al lordo della differenza dei canoni d'affitto.

(9) - Accollo mutuo Cà de Pitta dal 1.1.2017 - Revocata la fidejussione

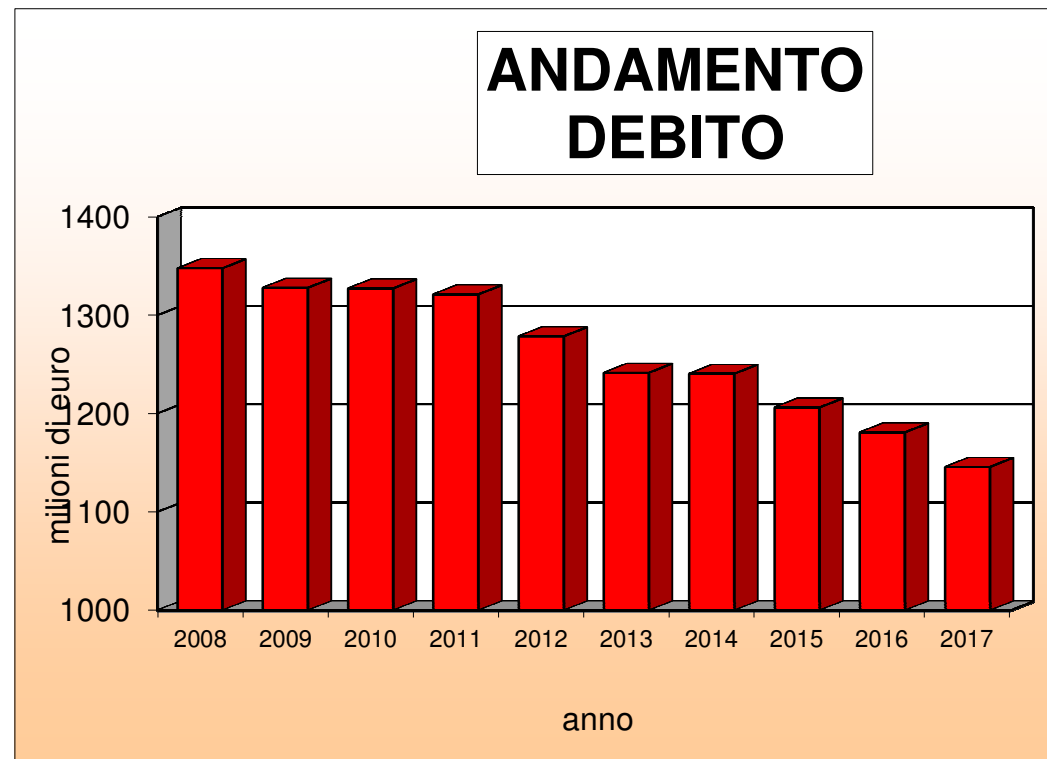
La quota interessi per i mutui a tasso variabile è stata stimata sulla base della media dell'Euribor 6 m per l'anno 2017, (tassi forward rilevati il 07.02.2017) : **-0,1874%**

L'importo considerato ai fini del limite di indebitamento è di euro **1.467.816,83** 228.320,27 + 1.239.497

## 1.9 - ANDAMENTO STORICO DEL RESIDUO DEBITO

Di seguito si riporta l'ammontare del residuo debito degli ultimi dieci anni e relativo grafico di rappresentazione:

anno	Residuo debito
2008	1.347.794.952,68
2009	1.327.917.919,85
2010	1.327.310.953,37
2011	1.321.189.881,83
2012	1.278.515.896,83
2013	1.241.405.796,43
2014	1.240.420.262,49
2015	1.205.975.117,18
2016	1.180.950.883,22
2017	1.145.778.652,38



## 1.10 - IL CONTO CAPITALE

Nel corso del 2017 sono state accertate entrate in conto capitale, destinate ad investimenti, per un totale di €. 68.445.740,59 come segue:

Euro 24.287.948,05 al Titolo IV

Euro 44.157.792,54 al Titolo VI - derivanti da contrazione di mutui.

Quota dell'avanzo di amministrazione 2016, pari a Euro 24.768.482,69 è stata applicata al Bilancio 2017 e impegnata a copertura di spese per investimenti.

Quota delle entrate derivante da contributi edilizi è stata destinata al finanziamento di spese in parte corrente per Euro 1.500.000,00.

Quota delle entrate derivante da alienazioni è stata destinata, ai sensi art. 33 D.L. 98/2011, al finanziamento di spese in parte corrente (per la riduzione del debito) per Euro 1.070.733,76.

Nell'esercizio 2017 sono stati assunti impegni in conto capitale per un totale complessivo di €. 73.232.803,35 di cui:

Euro 24.768.482,69 finanziati con quota dell'Avanzo di Amministrazione 2015

Euro 35.230.219,01 finanziati con ricorso all'indebitamento (Titolo VI)

Euro 13.234.101,65 finanziati con pari quota delle entrate del Titolo IV

Gli impegni assunti nell'esercizio 2017 sono stati imputati alle annualità in cui saranno esigibili, nel modo seguente:

Euro 19.819.357,08 - esercizio 2017

Euro 50.870.377,11 - esercizio 2018

Euro 2.518.319,16 - esercizio 2019

Euro 24.750,00 - esercizio 2020

**Esercizio 2017 - Accertamenti di c/capitale e relativi impegni finanziati - per tipo finanziamento**

Tipo finanziamento	Accertamenti c/capitale 2017	Impegni c/capitale 2017	Impegni c/capitale 2018	Impegni c/capitale 2019	Impegni c/capitale 2020	Totale Impegni assunti nell'esercizio 2017	Impegni p/corrente 2013 finanziati in c/cap	AVANZO C/capitale
Avanzo C/cap accantonato	0,00	500.000,00	1.200.000,00	2.400.000,00		4.100.000,00		0,00
Avanzo C/cap per nuovi investimenti	0,00	5.173.582,57	4.370.484,76	19.932,06	24.750,00	9.588.749,39		0,00
Avanzo C/cap vincolato	0,00	588.051,43	2.313.464,09	0,00		2.901.515,52		0,00
Avanzo C/cap vincolato - mutui	0,00	486.380,44	7.691.837,34	0,00		8.178.217,78		0,00
Alienazione Terreni	1.026.139,86	0,00	0,00	0,00		0,00		1.026.139,86
Alienazione Fabbricati	3.699.890,63	2.465.788,82	41.934,45	0,00		2.507.723,27		1.192.167,36
Alienazione Beni Mob. Titoli Partecip.	121.611,69	0,00	0,00	0,00		0,00		121.611,69
Trasferimenti per emergenze (O.P.C.M.)	358.039,06	0,00	0,00	0,00		0,00		358.039,06
Contributi Comunitari per investimenti	30.930,09	12.008,18	0,00	0,00		12.008,18		18.921,91
Contributi Stato per investimenti	4.008.349,54	720.930,32	2.060.889,37	0,00		2.781.819,69		1.226.529,85
Contributi Regione per investimenti	6.307.119,55	570.457,26	3.073.251,30			3.643.708,56		2.663.410,99
Contributi Enti diversi per investimenti	373.635,22	0,00	135.682,71	0,00		135.682,71		237.952,51
Contributi straordinari Privati per investimenti	3.748.531,00	1.553.432,77	74.290,40	0,00		1.627.723,17		2.120.807,83
Investimenti	15.738,10	0,00	0,00	0,00		0,00		15.738,10
Proventi straordinari	8.199,69	6.956,61	0,00			6.956,61		1.243,08
Contributi edilizi	4.589.763,62	2.324.158,58	194.320,88			2.518.479,46	0,00	2.071.284,16
Mutui Cassa carico Comune	44.157.792,54	5.417.610,10	29.714.221,81	98.387,10		35.230.219,01		8.927.573,53
<b>Totale accertamenti c/capitale</b>	<b>68.445.740,59</b>							
-Avanzo 2016 applicato e impegnato	24.768.482,69							
-Avanzo 2016 applicato e non impegnato	12.781.358,21							12.781.358,21
- Finanziamenti a p/corrente	-1.070.733,76							-1.070.733,76
- Quota oneri di urb. alla p/corrente	-1.500.000,00							-1.500.000,00
<b>Totale entrate che finanziano gli impegni</b>	<b>103.424.847,73</b>	<b>19.819.357,08</b>	<b>50.870.377,11</b>	<b>2.518.319,16</b>	<b>24.750,00</b>	<b>73.232.803,35</b>	<b>0,00</b>	<b>30.192.044,38</b>

Dimostrazione del risultato di esercizio 2017	
Avanzo di gestione esercizio 2017	30.192.044,38
Cancellazioni impegni finanziati da FPV effettuate nel corso dell'esercizio 2017	21.365.785,94
Minori accertamenti a residui	-14.463.611,65
<b>Risultato di esercizio 2017 - c/capitale</b>	<b>37.094.218,67</b>

di cui € 19,23 a residui



## 1.11 – LA GESTIONE DEI RESIDUI

### RESIDUI ATTIVI FINALI AL 2017 E RETRO

	2013 e retro	2014	2015	2016	2017	Totale
Titolo 1: ENTRATE CORRENTI DI NATURA TRIBUTARIA, CONTRIBUTIVA E PEREQUATIVA	41.936.147,21	19.491.786,65	18.607.128,09	20.312.630,61	42.366.130,99	142.713.823,55
Titolo 2: TRASFERIMENTI CORRENTI	376.816,48	1.089.985,52	203.436,16	1.698.620,54	5.946.661,07	9.315.519,77
Titolo 3: ENTRATE EXTRATRIBUTARIE	35.788.197,67	21.024.427,82	21.509.226,85	42.853.179,37	58.246.864,04	179.421.895,75
Titolo 4: ENTRATE IN CONTO CAPITALE	43.021.309,50	9.262.496,46	7.524.318,36	11.997.001,33	6.386.955,46	78.192.081,11
Titolo 5: ENTRATE DA RIDUZIONE DI ATTIVITA' FINANZIARIE	4.775.515,97	4.778.446,64	5.940.842,71	7.500.500,03	56.945.572,98	79.940.878,33
Titolo 6: ACCENSIONE PRESTITI	0,00	0,00	0,00	0,00	38.800.367,79	38.800.367,79
Titolo 9: ENTRATE PER CONTO TERZI E PARTITE DI GIRO	1.027.105,22	52.558,07	1.984.086,54	1.393.560,85	2.295.580,83	6.752.891,51
<b>Totale</b>	<b>126.925.092,05</b>	<b>55.699.701,16</b>	<b>55.769.038,71</b>	<b>85.755.492,73</b>	<b>210.988.133,16</b>	<b>535.137.457,81</b>

### RESIDUI PASSIVI FINALI AL 2017 E RETRO

	2013 e retro	2014	2015	2016	2017	Totale
Titolo 1: SPESE CORRENTI	2.640.695,66	2.603.691,44	3.706.496,72	17.393.566,59	99.870.622,23	126.215.072,64
Titolo 2: SPESE IN CONTO CAPITALE	0,00	129.740,09	57.914,65	3.365.254,94	8.659.277,23	12.212.186,91
Titolo 3: SPESE PER INCREMENTO ATTIVITA' FINANZIARIE	0,00	0,00	0,00	0,00	0,00	0,00
Titolo 4: RIMBORSO PRESTITI	0,00	0,00	0,00	0,00	0,00	0,00
Titolo 7: USCITE PER CONTO TERZI E PARTITE DI GIRO	2.439.417,73	154.091,15	2.212.233,93	1.606.303,94	13.611.799,74	20.023.846,49
<b>Totale</b>	<b>5.080.113,39</b>	<b>2.887.522,68</b>	<b>5.976.645,30</b>	<b>22.365.125,47</b>	<b>122.141.699,20</b>	<b>158.451.106,04</b>

### GESTIONE RESIDUI ATTIVI PER TIPOLOGIA

Titolo - Tipologia	Residui attivi iniziali	Residui riscossi	Riaccertamento residui (-)	Residui da residui	Residui da competenza	Residui attivi finali al 31.12.2017
<b>1: ENTRATE CORRENTI DI NATURA TRIBUTARIA, CONTRIBUTIVA E PEREQUATIVA</b>						
101 IMPOSTE, TASSE E PROVENTI ASSIMILATI	116.134.311,77	17.424.473,28	804,34	98.709.034,15	38.351.907,51	137.060.941,66
103 TRIBUTI DEVOLUTI E REGOLATI ALLE AUTONOMIE SPECIALI	0,00	0,00	0,00	0,00	0,00	0,00
104 COMPARTECIPAZIONI DI TRIBUTI	1.785.147,10	146.488,69	0,00	1.638.658,41	0,00	1.638.658,41
301 FONDI PEREQUATIVI DA AMMINISTRAZIONI CENTRALI	11.480.935,86	11.480.935,86	0,00	0,00	4.014.223,48	4.014.223,48
<b>Totale titolo 1</b>	<b>129.400.394,73</b>	<b>29.051.897,83</b>	<b>804,34</b>	<b>100.347.692,56</b>	<b>42.366.130,99</b>	<b>142.713.823,55</b>

Titolo - Tipologia	Residui attivi iniziali	Residui riscossi	Riaccertamento residui (-)	Residui da residui	Residui da competenza	Residui attivi finali al 31.12.2017
<b>2: TRASFERIMENTI CORRENTI</b>						
101 TRASFERIMENTI CORRENTI DA AMMINISTRAZIONI PUBBLICHE	3.827.699,74	947.894,41	546.859,74	2.332.945,59	4.711.150,85	7.044.096,44
102 TRASFERIMENTI CORRENTI DA FAMIGLIE	0,00	0,00	0,00	0,00	0,00	0,00
103 TRASFERIMENTI CORRENTI DA IMPRESE	1.349.613,28	883.242,28	2.633,00	463.738,00	152.279,47	616.017,47
104 TRASFERIMENTI CORRENTI DA ISTITUZIONI SOCIALI PRIVATE	249.377,74	39.151,00	26.912,44	183.314,30	327.556,91	510.871,21
105 TRASFERIMENTI CORRENTI DALL'UNIONE EUROPEA E DAL RESTO DEL MONDO	821.914,76	349.287,75	83.766,20	388.860,81	755.673,84	1.144.534,65
<b>Totale titolo 2</b>	<b>6.248.605,52</b>	<b>2.219.575,44</b>	<b>660.171,38</b>	<b>3.368.858,70</b>	<b>5.946.661,07</b>	<b>9.315.519,77</b>

<b>Titolo - Tipologia</b>	<b>Residui attivi iniziali</b>	<b>Residui riscossi</b>	<b>Riaccertamento residui (-)</b>	<b>Residui da residui</b>	<b>Residui da competenza</b>	<b>Residui attivi finali al 31.12.2017</b>
<b>3: ENTRATE EXTRATRIBUTARIE</b>						
100 VENDITA DI BENI E SERVIZI E PROVENTI DERIVANTI DALLA GESTIONE DEI BENI	39.689.538,18	19.578.996,15	420.526,25	19.690.015,78	23.660.816,36	43.350.832,14
200 PROVENTI DERIVANTI DALL'ATTIVITA' DI CONTROLLO E REPRESSIONE DELLE IRREGOLARITA' E DEGLI ILLECITI	122.152.164,15	9.214.252,35	28.194.873,77	84.743.038,03	28.683.617,87	113.426.655,90
300 INTERESSI ATTIVI	9.474.060,45	39,46	105,08	9.473.915,91	44,89	9.473.960,80
400 ALTRE ENTRATE DA REDDITI DA CAPITALE	0,00	0,00	0,00	0,00	0,00	0,00
500 RIMBORSI E ALTRE ENTRATE CORRENTI	9.955.924,27	2.667.619,98	20.242,30	7.268.061,99	5.902.384,92	13.170.446,91
<b>Totale titolo 3</b>	<b>181.271.687,05</b>	<b>31.460.907,94</b>	<b>28.635.747,40</b>	<b>121.175.031,71</b>	<b>58.246.864,04</b>	<b>179.421.895,75</b>

<b>Titolo - Tipologia</b>	<b>Residui attivi iniziali</b>	<b>Residui riscossi</b>	<b>Riaccertamento residui (-)</b>	<b>Residui da residui</b>	<b>Residui da competenza</b>	<b>Residui attivi finali al 31.12.2017</b>
<b>4: ENTRATE IN CONTO CAPITALE</b>						
200 CONTRIBUTI AGLI INVESTIMENTI	98.488.891,10	20.898.980,91	14.029.217,27	63.560.692,92	5.830.730,57	69.391.423,49
400 ENTRATE DA ALIENAZIONE DI BENI MATERIALI E IMMATERIALI	1.467.270,46	924.704,60	418.289,40	124.276,46	105.068,44	229.344,90
500 ALTRE ENTRATE IN CONTO CAPITALE	8.313.064,13	176.802,88	16.104,98	8.120.156,27	451.156,45	8.571.312,72
<b>Totale titolo 4</b>	<b>108.269.225,69</b>	<b>22.000.488,39</b>	<b>14.463.611,65</b>	<b>71.805.125,65</b>	<b>6.386.955,46</b>	<b>78.192.081,11</b>
<b>5: ENTRATE DA RIDUZIONE DI ATTIVITA' FINANZIARIE</b>						
100 ALIENAZIONE DI ATTIVITA' FINANZIARIE	44.071,91	10.000,00	0,00	34.071,91	0,00	34.071,91
200 RISCOSSIONE CREDITI DI BREVE TERMINE	25.000.000,00	25.000.000,00	0,00	0,00	25.000.000,00	25.000.000,00
400 ALTRE ENTRATE PER RIDUZIONE DI ATTIVITA' FINANZIARIE	41.392.712,65	18.431.479,21	0,00	22.961.233,44	31.945.572,98	54.906.806,42
<b>Totale titolo 5</b>	<b>66.436.784,56</b>	<b>43.441.479,21</b>	<b>0,00</b>	<b>22.995.305,35</b>	<b>56.945.572,98</b>	<b>79.940.878,33</b>

Titolo - Tipologia	Residui attivi iniziali	Residui riscossi	Riaccertamento residui (-)	Residui da residui	Residui da competenza	Residui attivi finali al 31.12.2017
<b>6: ACCENSIONE PRESTITI</b>						
300 ACCENSIONE MUTUI E ALTRI FINANZIAMENTI A MEDIO LUNGO TERMINE	51.675.935,03	51.675.935,03	0,00	0,00	38.800.367,79	38.800.367,79
<b>Totale titolo 6</b>	<b>51.675.935,03</b>	<b>51.675.935,03</b>	<b>0,00</b>	<b>0,00</b>	<b>38.800.367,79</b>	<b>38.800.367,79</b>
<b>9: ENTRATE PER CONTO TERZI E PARTITE DI GIRO</b>						
100 ENTRATE PER PARTITE DI GIRO	386.542,18	385.889,20	652,98	0,00	411.628,01	411.628,01
200 ENTRATE PER CONTO TERZI	5.143.596,97	673.545,76	12.740,53	4.457.310,68	1.883.952,82	6.341.263,50
<b>Totale titolo 9</b>	<b>5.530.139,15</b>	<b>1.059.434,96</b>	<b>13.393,51</b>	<b>4.457.310,68</b>	<b>2.295.580,83</b>	<b>6.752.891,51</b>
<b>Totale</b>	<b>548.832.771,73</b>	<b>180.909.718,80</b>	<b>43.773.728,28</b>	<b>324.149.324,65</b>	<b>210.988.133,16</b>	<b>535.137.457,81</b>



### GESTIONE RESIDUI PASSIVI PER MACROAGGREGATO

Titolo - Macroaggregato	Residui passivi iniziali	Residui pagati	Riaccertamenti residui (-)	Residui da residui	Residui da competenza	Residui passivi finali al 31.12.2017
<b>1: SPESE CORRENTI</b>						
100 REDDITI DA LAVORO DIPENDENTE	10.447.898,09	9.753.397,97	549.486,25	145.013,87	8.299.885,68	8.444.899,55
200 IMPOSTE E TASSE A CARICO DELL'ENTE	2.356.582,07	2.269.053,36	15.670,06	71.858,65	2.413.022,60	2.484.881,25
300 ACQUISTO DI BENI E SERVIZI	99.765.909,76	75.081.838,89	4.246.000,65	20.438.070,22	74.317.711,64	94.755.781,86
400 TRASFERIMENTI CORRENTI	12.245.067,57	5.309.588,62	2.604.139,56	4.331.339,39	11.486.179,71	15.817.519,10
700 INTERESSI PASSIVI	63.342,14	56.209,42	6.624,44	508,28	89.979,84	90.488,12
900 RIMBORSI E POSTE CORRETTIVE DELLE ENTRATE	1.273.546,10	1.101.275,21	95.526,15	76.744,74	1.064.364,55	1.141.109,29
1000 ALTRE SPESE CORRENTI	3.947.934,43	2.345.916,02	321.103,15	1.280.915,26	2.199.478,21	3.480.393,47
<b>Totale titolo 1</b>	<b>130.100.280,16</b>	<b>95.917.279,49</b>	<b>7.838.550,26</b>	<b>26.344.450,41</b>	<b>99.870.622,23</b>	<b>126.215.072,64</b>

Titolo - Macroaggregato	Residui passivi iniziali	Residui pagati	Riaccertamenti residui (-)	Residui da residui	Residui da competenza	Residui passivi finali al 31.12.2017
<b>2: SPESE IN CONTO CAPITALE</b>						
200 INVESTIMENTI FISSI LORDI E ACQUISTO DI TERRENI	10.059.548,02	6.506.619,11	19,23	3.552.909,68	4.339.323,09	7.892.232,77
300 CONTRIBUTI AGLI INVESTIMENTI	82.079,32	82.079,32	0,00	0,00	4.274.883,38	4.274.883,38
500 ALTRE SPESE IN CONTO CAPITALE	92.110,45	92.110,45	0,00	0,00	45.070,76	45.070,76
<b>Totale titolo 2</b>	<b>10.233.737,79</b>	<b>6.680.808,88</b>	<b>19,23</b>	<b>3.552.909,68</b>	<b>8.659.277,23</b>	<b>12.212.186,91</b>
<b>3: SPESE PER INCREMENTO ATTIVITA' FINANZIARI</b>						
100 ACQUISIZIONI DI ATTIVITA' FINANZIARIE	0,00	0,00	0,00	0,00	0,00	0,00
200 CONCESSIONE CREDITI DI BREVE TERMINE	0,00	0,00	0,00	0,00	0,00	0,00
400 ALTRE SPESE PER INCREMENTO DI ATTIVITA' FINANZIARIE	0,00	0,00	0,00	0,00	0,00	0,00
<b>Totale titolo 3</b>	<b>0,00</b>	<b>0,00</b>	<b>0,00</b>	<b>0,00</b>	<b>0,00</b>	<b>0,00</b>



<b>Titolo - Macroaggregato</b>	<b>Residui passivi iniziali</b>	<b>Residui pagati</b>	<b>Riaccertamenti residui (-)</b>	<b>Residui da residui</b>	<b>Residui da competenza</b>	<b>Residui passivi finali al 31.12.2017</b>
<b>4: RIMBORSO PRESTITI</b>						
100 RIMBORSO DI TITOLI OBBLIGAZIONARI	0,00	0,00	0,00	0,00	0,00	0,00
300 RIMBORSO MUTUI E ALTRI FINANZIAMENTI A MEDIO LUNGO TERMINE	0,00	0,00	0,00	0,00	0,00	0,00
<b>Totale titolo 4</b>	<b>0,00</b>	<b>0,00</b>	<b>0,00</b>	<b>0,00</b>	<b>0,00</b>	<b>0,00</b>
<b>7: USCITE PER CONTO TERZI E PARTITE DI GIRO</b>						
100 USCITE PER PARTITE DI GIRO	8.418.475,42	8.409.425,80	1.603,24	7.446,38	9.841.441,01	9.848.887,39
200 USCITE PER CONTO TERZI	10.092.747,93	3.060.095,76	628.051,80	6.404.600,37	3.770.358,73	10.174.959,10
<b>Totale titolo 7</b>	<b>18.511.223,35</b>	<b>11.469.521,56</b>	<b>629.655,04</b>	<b>6.412.046,75</b>	<b>13.611.799,74</b>	<b>20.023.846,49</b>
<b>Totale</b>	<b>158.845.241,30</b>	<b>114.067.609,93</b>	<b>8.468.224,53</b>	<b>36.309.406,84</b>	<b>122.141.699,20</b>	<b>158.451.106,04</b>

**VARIAZIONI 2017 SU ACCERTAMENTI A RESIDUO**

Titolo - Tipologia	Minori Accertamenti	Maggiori Accertamenti
<b>1: ENTRATE CORRENTI DI NATURA TRIBUTARIA, CONTRIBUTIVA E PEREQU</b>		
101 IMPOSTE, TASSE E PROVENTI ASSIMILATI	804,34	0,00
<b>Totale titolo 1</b>	<b>804,34</b>	<b>0,00</b>
<b>2: TRASFERIMENTI CORRENTI</b>		
101 TRASFERIMENTI CORRENTI DA AMMINISTRAZIONI PUBBLICHE	546.859,74	0,00
103 TRASFERIMENTI CORRENTI DA IMPRESE	2.633,00	0,00
104 TRASFERIMENTI CORRENTI DA ISTITUZIONI SOCIALI PRIVATE	26.912,44	0,00
105 TRASFERIMENTI CORRENTI DALL'UNIONE EUROPEA E DAL RESTO DEL MONDO	83.766,20	0,00
<b>Totale titolo 2</b>	<b>660.171,38</b>	<b>0,00</b>

Titolo - Tipologia	Minori Accertamenti	Maggiori Accertamenti
<b>3: ENTRATE EXTRATRIBUTARIE</b>		
100 VENDITA DI BENI E SERVIZI E PROVENTI DERIVANTI DALLA GESTIONE DEI BENI	420.526,73	0,48
200 PROVENTI DERIVANTI DALL'ATTIVITA' DI CONTROLLO E REPRESSIONE DELLE IRREGOLARITA' E DEGLI ILLE CITI	28.194.873,77	0,00
300 INTERESSI ATTIVI	105,08	0,00
500 RIMBORSI E ALTRE ENTRATE CORRENTI	21.336,07	1.093,77
<b>Totale titolo 3</b>	<b>28.636.841,65</b>	<b>1.094,25</b>
<b>4: ENTRATE IN CONTO CAPITALE</b>		
200 CONTRIBUTI AGLI INVESTIMENTI	14.044.818,93	15.601,66
400 ENTRATE DA ALIENAZIONE DI BENI MATERIALI E IMMATERIALI	418.289,40	0,00
500 ALTRE ENTRATE IN CONTO CAPITALE	16.104,98	0,00
<b>Totale titolo 4</b>	<b>14.479.213,31</b>	<b>15.601,66</b>

Titolo - Tipologia	Minori Accertamenti	Maggiori Accertamenti
<b>9: ENTRATE PER CONTO TERZI E PARTITE DI GIRO</b>		
100 ENTRATE PER PARTITE DI GIRO	652,98	0,00
200 ENTRATE PER CONTO TERZI	12.740,53	0,00
<b>Totale titolo 9</b>	<b>13.393,51</b>	<b>0,00</b>
<b>Totale</b>	<b>43.790.424,19</b>	<b>16.695,91</b>

La gestione dei residui espone il seguente risultato:

MINORI RESIDUI ATTIVI	€ 43.790.424,19
MAGGIORI RESIDUI ATTIVI	€ 16.695,91
MINORI RESIDUI PASSIVI	€ <u>8.468.224,53</u>
<b>SALDO GESTIONE RESIDUI</b>	<b>€ <u>35.305.503,75</u></b>

Di seguito viene rappresentata la matrice di correlazione tra i residui finali al 31 dicembre 2016 e i residui iniziali al 1 gennaio 2017. I residui finali sono stati riclassificati a seguito della modifica del piano dei conti intervenuta con decreto del Ministero dell'Economia e delle Finanze del 4 agosto 2016 ed entrata in vigore dal 1 gennaio 2017.

**Matrice di correlazione dei codici di bilancio relativi ai residui 2016**

**Entrata**

PDC LIVELLO 1	PDC LIVELLO 2	PDC LIVELLO 3	PDC LIVELLO 4	PDC LIVELLO 5		RESIDUI ATTIVI al 31/12/2016	RESIDUI ATTIVI all' 1/1/2017
2	1	5	1	1	TRASFERIMENTI CORRENTI DALL'UNIONE EUROPEA	-529.151,51	
2	1	5	1	999	ALTRI TRASFERIMENTI CORRENTI DALL'UNIONE EUROPEA		529.151,21

**Spesa**

MISSIONE	PROGRAMMA	PDC LIVELLO 1	PDC LIVELLO 2	PDC LIVELLO 3	PDC LIVELLO 4	PDC LIVELLO 5		RESIDUI PASSIVI al 31/12/2016	RESIDUI PASSIVI all' 1/1/2017
1	1	1	3	2	2	3	SERVIZI PER ATTIVITA' DI RAPPRESENTANZA	-2.273,00	
1	1	1	3	2	2	999	ALTRE SPESE PER RELAZIONI PUBBLICHE, CONVEGNI E MOSTRE, PUBBLICITA' N.A.C.		2.273,00
1	8	1	3	2	4	1	ACQUISTO DI SERVIZI PER FORMAZIONE SPECIALISTICA	-6.842,50	
1	8	1	3	2	4	999	ACQUISTO DI SERVIZI PER ALTRE SPESE PER FORMAZIONE E ADDESTRAMENTO N.A.C.		6.842,50
1	10	1	3	2	4	1	ACQUISTO DI SERVIZI PER FORMAZIONE SPECIALISTICA	-44.571,37	
1	10	1	3	2	4	999	ACQUISTO DI SERVIZI PER ALTRE SPESE PER FORMAZIONE E ADDESTRAMENTO N.A.C.		44.571,37
1	10	1	3	2	4	3	ACQUISTO DI SERVIZI PER ADDESTRAMENTO DEL PERSONALE AI SENSI DELLA LEGGE 626	-11.158,43	
1	10	1	3	2	4	4	ACQUISTO DI SERVIZI PER FORMAZIONE OBBLIGATORIA		11.158,43
3	1	1	3	2	4	1	ACQUISTO DI SERVIZI PER FORMAZIONE SPECIALISTICA	-14.000,00	
3	1	1	3	2	4	4	ACQUISTO DI SERVIZI PER FORMAZIONE OBBLIGATORIA		14.000,00

## 1.12 - CREDITI STRALCIATI

Di seguito vengono riportati gli accertamenti stralciati dal conto del bilancio e iscritti nell'attivo dello Stato Patrimoniale con corrispondente accantonamento a Fondo Svalutazioni Crediti:

DIREZIONE	ANNO	NUMERO	DESCRIZIONE	IMPORTO
133	2000	555	CONCESSIONI PATRIMONIALI AMBITO DI BENI DI USO PUBBLICO	26.335,66
133	2001	48	CONCESSIONI PATRIMONIALI AMBITO DI BENI DI USO PUBBLICO	30.967,06
138	2003	11	CANONE DI GESTIONE DEL BOOK SHOP DI VIA GARIBALDI	927,04
133	2004	264	FITTI REALI DI FABBRICATI	3.410,16
133	2004	1157	SALDO CANONE CONCESSIONE PER LA GESTIONE DELL'IMPIANTO SPORTIVO VIA UNGARETTI PER L'ANNO 2003 - A.C. NUOVA PEGLIESE	25.252,72
138	2004	5	CANONE DI GESTIONE DEL BOOK SHOP DI VIA GARIBALDI	24.789,93
138	2004	2155	INTROITO DA BIGLIETTAZIONE DA NOVAMUSA SRL	60.669,96
			ACCERTAMENTO DEL CANONE PER LA GESTIONE DEI LOCALI BAR - RISTORO PRESSO IL CIVICO IMPIANTO SCIORBA PER L'ANNO 2006	
133	2006	1012	DOVUTO DALLA SOCIETA' PANPA SRL	12.600,00
133	2006	581	CONCESSIONI PATRIMONIALI AMBITO BENI USO PUBBLICO	
133	2006	594	RECUPERO SPESE AMMINISTRAZIONE	170,93
			ADEGUAMENTO E DEFINIZIONE CANONI CONCESSORI CORRISPOSTI DALLE ASSOCIAZIONI/SOCIETA' SPORTIVE PER LA GESTIONE DI CIVICI	
195	2007	966	IMPIANTI - IMPIANTO SPORTIVO CEP	1.310,88
133	2007	646	CONCESSIONI PATRIMONIALI AMBITO BENI USO PUBBLICO	
133	2007	642	CONCESSIONI PATRIMONIALI DIVERSE	373,16
			ADEGUAMENTO E DEFINIZIONE CANONI CONCESSORI CORRISPOSTI DALLE ASSOCIAZIONI/SOCIETA' SPORTIVE PER LA GESTIONE DEI CIVICI	
195	2008	1045	IMPIANTI SPORTIVI - G.S. CEP	1.331,85
			ADEGUAMENTO E DEFINIZIONE CANONI CONCESSORI CORRISPOSTI DALLE ASSOCIAZIONI/SOCIETA' SPORTIVE PER LA GESTIONE DEI CIVICI	
195	2008	1020	IMPIANTI SPORTIVI - ASS.SAN ROCCO DI VERNAZZA MEETING CLUB	2.115,58
138	2008	64	AFFITTO LOCALI SALA DEI CHIERICI - SALA MOSTRE / SALA LIGNEA	2.805,60
			ACCERTAMENTO ED IMPEGNO DELLE ULTERIORI RISORSE DOVUTE AD A.M.T. S.P.A. QUALE CORRISPETTIVO PER L'ANNO 2011 E IMPEGNO DELLE RISORSE DOVUTE QUALE INCREMENTO PREZZO DEL GASOLIO PER GLI ANNI 2010 E 2011 E BONUS QUALITA	
125	2011	1529		
199	2006	1748	CONTRIBUTO PER LA REALIZZAZIONE DEL PROGETTO " ARISTHOT SCIENCES EN MEDITERRANEE " DALL'UNIONE EUROPEA ATTRAVERSO " IL CENTRE DE CONSERVATION DU LIVRE DI ARLES "	21.513,28
199	2010	992	RESTITUZIONE SOMME DA PARTE DELLA LIBRERIA GIURIDICA EDINFORMA SEGUITO DELLA RISOLUZIONE DEL CONTRATTO CON IL COMUNE DI GENOVA	14.842,49

DIREZIONE	ANNO	NUMERO	DESCRIZIONE	IMPORTO
187	2014	153	CONCESSIONI PATRIMONIALI AMBITO BENI USO PUBBLICO -	22.483,17
187	2015	132	CONCESSIONI PATRIMONIALI AMBITO BENI USO PUBBLICO	22.528,14
117	2015	1312	SERVIZI AGGIUNTIVI EROGATI A TITOLO ONEROSO DALLA POLIZIA MUNICIPALE (PRESTAZIONI NON OBBLIGATORIE RESE A FAVORE DI SOGGETTI TERZI UTILIZZATORI) (ANNO 2015 - 4° ACCERTAMENTO DI ENTRATA)	316,29
105	2015	857	Pagamento spese legali causa Chindamo Rocco/ Comune di Genova	763,00
105	2015	1407	Causa LAMBERTI ED ALTRI C/ HOTEL SAVOIA /C Comune di Genova	150,00
105	2015	1408	Causa LAMBERTI ED ALTRI C/ HOTEL SAVOIA /C Comune di Genova	1.000,00
117	2015	1313	SERVIZI AGGIUNTIVI EROGATI A TITOLO ONEROSO DALLA POLIZIA MUNICIPALE (PRESTAZIONI NON OBBLIGATORIE RESE A FAVORE DI SOGGETTI TERZI UTILIZZATORI) (ANNO 2015 - 4° ACCERTAMENTO DI ENTRATA)	55,81
147	2016	712	PROVENTI ALLOGGI SOCIALI	582,08
187	2016	677	CONCESSIONI PATRIMONIALI AMBITO DI BENI DI USO PUBBLICO	22.528,14
152	2016	2135	RECUPERO CON CARRO ATTREZZI DELL'AUTOCARRO PIAGGIO PORTER TARGATO AL429SH	13,20
187	2013	810	PATRIMONIO E DEMANIO - IMPOSTA DI BOLLO ASSOLTA IN MODO VIRTUALE - AUT.NE.N. 18166/74 - CCP. 3178 - ESERCIZIO 2013	121,62
187	2014	132	PATRIMONIO E DEMANIO - IMPOSTA DI BOLLO ASSOLTA IN MODO VIRTUALE - AUT.NE.N. 18166/74 - CCP. 3178 - ESERCIZIO 2014.	19,46
187	2015	706	ONERI FISCALI PER FITTI ATTIVI	18,92
<b>TOTALE</b>				<b>299.996,13</b>

### Ragioni della persistenza dei residui con anzianità superiore ai cinque anni e di maggiore consistenza

I residui attivi con anzianità superiore ai 5 anni e i residuali crediti di cui al comma 4, lettera n), si riferiscono principalmente a:

- ruoli coattivi in corso di riscossione da parte di Equitalia;
- contenziosi con enti della pubblica amministrazione;
- progetti finanziati da enti terzi in corso di esecuzione e/o ultimati e rendicontati, per i quali si attende l'erogazione;
- procedure fallimentari e pagamenti in corso.

### 1.13 - LA GESTIONE DI CASSA

Il fondo cassa finale dell'esercizio 2017 ammonta ad € 119.930.462,42.

Il buon andamento della gestione di cassa è evidenziato al mancato ricorso, anche per l'anno 2017, all'anticipazione di Tesoreria.

FONDO CASSA AL 31.12.2017	119.930.462,42
FONDO CASSA AL 31.12.2016	119.515.074,25
FONDO CASSA AL 31.12.2015	217.239.926,36



## 1.14 – LA GESTIONE DELLA LIQUIDITA'

### Operazioni finanziarie attive

Il Comune di Genova attua un programma di gestione attiva delle giacenze di liquidità fuori Tesoreria, per migliorarne la redditività e, sfruttando quando possibile le opportunità offerte dai mercati finanziari, acquisire nuove risorse utili al bilancio, compatibilmente con l'attuale scenario economico e ai sensi di quanto stabilito dalla normativa in materia.

Nel corso del 2012 è avvenuto il passaggio dalla Tesoreria Mista alla Tesoreria Unica, in ottemperanza a quanto stabilito dall'articolo 35 del decreto legge n. 1 del 24 gennaio 2012. La successiva circolare del Ministero dell'Economia e delle Finanze – Dipartimento Ragioneria Generale dello Stato n. 20131 del 24.3.2012 ha confermato l'esclusione dal regime di Tesoreria Unica delle disponibilità che gli enti detengono presso il sistema bancario, provenienti da operazioni di mutuo, prestito o altra forma di indebitamento non assistite da intervento da parte dello Stato, Regioni o di altre pubbliche amministrazioni, in conto capitale o in conto interessi. Tale esclusione trova applicazione in una norma già prevista per gli enti locali (art. 14 bis D.L. 151/1991).

La gestione attiva della liquidità prevede l'avvio di operazioni finanziarie attive compatibili con il rispetto dei vincoli di gestione connessi alla natura dell'Ente: condizione imprescindibile ad ogni impiego finanziario è la garanzia di piena restituzione del capitale, individuabile anche come espressione della qualità del credito della controparte.

Gli impieghi sono scelti tra la diversa gamma degli strumenti finanziari offerti dal mercato finanziario, sulla base delle seguenti linee guida:

- grado di avversione al rischio : elevato
- orizzonte temporale : max 18-24 mesi
- esigenze di liquidità: compatibili alla programmazione dei flussi di spesa
- garanzia del capitale
- controparti: intermediari finanziari creditizi di provata affidabilità ed esperienza nel settore, da valutarsi anche in relazione alla valutazione assegnata agli intermediari creditizi medesimi dalle maggiori agenzie di rating.

L'analisi dei vincoli di gestione e del profilo rischio/rendimento delle diverse politiche di impiego ha indotto a sperimentare diverse soluzioni in termini di *asset allocation*:

- ▲ impieghi su c/c per la liquidità marginale suscettibile di utilizzo immediato, per il pagamento degli stati avanzamento lavori;
- ▲ impieghi a breve termine 1-2-3 mesi in operazioni in pronti contro termine;
- ▲ impieghi a medio termine (18 mesi- 24 mesi) in gestioni patrimoniali affidate a diversi intermediari finanziari (banche, istituti finanziari).

Nel corso del 2017, visto l'andamento del mercato finanziario, si è ritenuto di mantenere la sola gestione attiva con Axa – Monte dei Paschi di Siena con un valore di € 10 ml fino al 31 marzo 2017 e dal primo aprile 2017 con un valore di 2 ml. Tale operazione garantisce un rendimento garantito medio del 2,25% annuo, la possibilità di integrare con versamenti aggiuntivi e riconosce la facoltà di riscattare anche in parte il capitale maturato in qualsiasi momento della durata contrattuale.

La gestione attiva della liquidità ha permesso, nonostante i vincoli imposti dalla Tesoreria Unica, di acquisire nell'anno 2017 risorse per complessivi € 286.784,40.= (vedi prospetto) di cui:

- Euro 90.100,95.= derivanti da interessi su c/c mutui e Boc, conto fruttifero Banca d'Italia, interessi attivi su somme depositate presso Cassa Depositi e Prestiti, interessi per anticipazione liquidità ad AMIU;
- Euro 196.683,45.= derivanti dagli interessi sulla gestione Monte dei Paschi di Siena

<b>Disponibilità liquide anno 2017 e impieghi relativi</b>													
<b>PROVENTI</b>	<b>Competenza 2016</b>	<b>Gennaio</b>	<b>Febbraio</b>	<b>Marzo</b>	<b>Aprile</b>	<b>Maggio</b>	<b>Giugno</b>	<b>Luglio</b>	<b>Agosto</b>	<b>Settembre</b>	<b>Ottobre</b>	<b>Novembre</b>	<b>Dicembre</b>
Valori in migliaia di Euro													
<b>Fondi in Tesoreria Mista fino al 16 aprile 2012. Dal 17.4.2012 regime Tesoreria Unica (partite fruttifere e infruttifere).</b>													
Fondo cassa		70.848	38.201	65.532	39.840	25.995	91.755	91.300	98.060	65.446	110.429	86.624	119.931
F.di vincolati c/tesoriere (rivenienze mutui e Boc)		11.613	11.050	10.273	18.137	17.401	16.701	14.139	13.785	13.188	12.866	12.102	11.631
di cui presso B. Italia		59.235	27.151	55.259	21.703	8.594	75.054	77.161	84.275	52.258	97.563	74.522	108.300
di cui Fondi Vincolati (in parte cap. e corr)		14.994	10.648	7.287	6.454	4.938	7.592	8.644	9.085	5.483	8.243	8.276	22.124
<b>Totale vincoli</b>		<b>26.607</b>	<b>21.698</b>	<b>17.560</b>	<b>24.591</b>	<b>22.339</b>	<b>24.293</b>	<b>22.783</b>	<b>22.870</b>	<b>18.671</b>	<b>21.109</b>	<b>20.378</b>	<b>33.755</b>
	<b>Totale</b>												
utilizzo f.do vinc. c/600 per spese correnti	0,00	0	0	0	0	0	0	0	0	0	0	0	0
utilizzo f.do vinc. c/600 per spese vinc. 9602	0,00	0	0	0	0	0	0	0	0	0	0	0	0
utilizzo f.do vinc. c/ 9602 per spese correnti	0,00	0	0	0	0	0	0	0	0	0	0	0	0
<b>Fondi tesoreria (valori in migliaia di €)</b>													
C/C RISERVATO MUTUI e BOC		11.613	11.050	10.273	18.137	17.401	16.701	14.139	13.785	13.188	12.866	12.102	11.631
<b>Totale</b>		<b>11.613</b>	<b>11.050</b>	<b>10.273</b>	<b>18.137</b>	<b>17.401</b>	<b>16.701</b>	<b>14.139</b>	<b>13.785</b>	<b>13.188</b>	<b>12.866</b>	<b>12.102</b>	<b>11.631</b>
<b>Impieghi (valori in migliaia di Euro)</b>													
C/C RISERVATO MUTUI e BOC		11.613	11.050	10.273	18.137	17.401	16.701	14.139	13.785	13.188	12.866	12.102	11.631
P/T		0	0	0	0	0	0	0	0	0	0	0	0
MANDATO CONTRATTO CAPITALIZZ. MPS		10.000	10.000	10.000	2.111	2.111	2.111	2.111	2.111	2.111	2.111	2.111	2.111
Mutui depositati presso CDP		83.061	80.154	77.294	76.291	71.088	65.740	63.587	62.892	58.450	56.920	53.513	52.795
<b>Totale impieghi</b>		<b>104.674</b>	<b>101.204</b>	<b>97.567</b>	<b>96.539</b>	<b>90.600</b>	<b>84.552</b>	<b>79.837</b>	<b>78.788</b>	<b>73.749</b>	<b>71.897</b>	<b>67.726</b>	<b>66.537</b>
<b>Interessi attivi (valori in Euro)</b>													
	<b>Totale</b>												
c/c Mutui e Boc	37.376,36				10.148,17					17.495,06	9.733,13		
Banca d'Italia (c/ fruttifero Tesoreria Unica)	108,63		0,00	108,63									
P/T	0,00												
Interessi su mutui c/o C.DD.PP	8,76									4,38			4,38
Interessi su gestioni patrimoniali	196.683,45												196.683,45
Varie (inter. introitati a vario titolo)	52.607,20		52.607,20										
<b>Totale interessi</b>	<b>286.784,40</b>	<b>0,00</b>	<b>52.607,20</b>	<b>108,63</b>	<b>10.148,17</b>	<b>0,00</b>	<b>0,00</b>	<b>0,00</b>	<b>0,00</b>	<b>17.499,44</b>	<b>9.733,13</b>	<b>0,00</b>	<b>196.687,83</b>

## **1.15 - IL PAREGGIO DI BILANCIO**

### ***RIFERIMENTI NORMATIVI***

La legge 11 dicembre 2016, n. 232 (legge di stabilità 2017), all'articolo 1, comma 466, ha determinato che a decorrere dall'anno 2017 concorrono alla formazione degli obiettivi di finanza pubblica, le regioni e le province autonome di Trento e Bolzano, le città metropolitane, le province e tutti i comuni, a prescindere dal numero di abitanti.

Per la determinazione del saldo valido per la verifica del rispetto dell'obiettivo di finanza pubblica, le entrate finali sono quelle ascrivibili ai titoli 1, 2, 3, 4 e 5 e le spese finali sono quelle ascrivibili ai titoli 1, 2, 3 del medesimo schema di bilancio. Per il triennio 2017/2019 nelle entrate e nelle spese finali in termini di competenza è considerato il Fondo pluriennale vincolato, di entrata e di spesa, al netto della quota riveniente dal ricorso all'indebitamento (questo facilita il rispetto dell'equilibrio di bilancio e aumenta la capacità di spesa degli enti).

Gli stanziamenti del Fondo Crediti dubbia esigibilità (FCDE) e dei fondi spese e rischi futuri concernenti accantonamenti destinati a confluire nel risultato di amministrazione non vengono considerati tra le spese finali, ai fini della verifica del rispetto degli obiettivi di finanza pubblica.

L'articolo 1, comma 468, della legge di bilancio 2017, prevede che gli enti nella fase di previsione al fine di garantire l'equilibrio di cui al comma 466, alleghino al bilancio di previsione un prospetto dimostrativo del rispetto del saldo, previsto nell'allegato 9 del D.Lgs. 118/2011 (aggiornato dal MEF – Dipartimento della Ragioneria Generale dello Stato e approvato dalla commissione Arconet il 23/11/2016). Tale prospetto deve essere modificato e allegato al provvedimento amministrativo in occasione di ogni variazione di bilancio, di variazioni che riguardano l'utilizzo della quota vincolata del risultato di amministrazione derivanti da stanziamenti di bilancio dell'esercizio precedente corrispondenti ad entrate vincolate e per eventuali modifiche degli importi derivanti dagli effetti delle intese regionali e dei patti di solidarietà nazionali relativi all'anno 2017.

La legge di stabilità 2017 conferma anche i cosiddetti patti di solidarietà, ossia i patti regionali verticali e orizzontali, grazie ai quali le città metropolitane, le province, e i comuni possono beneficiare di maggiori spazi finanziari ceduti, rispettivamente, dalla regione di appartenenza e dagli altri enti locali. E' confermato, altresì, il patto nazionale orizzontale che consente la redistribuzione degli spazi finanziari tra gli enti locali a livello nazionale.

### ***INDIVIDUAZIONE DELL'OBIETTIVO***

Ai fini della tutela dell'unità economica della Repubblica, gli enti di cui al comma 1 dell'articolo 9 della legge 24 dicembre 2012, n. 243, concorrono alla realizzazione degli obiettivi di finanza pubblica nel rispetto delle disposizioni di cui ai commi da 466 a 468 della Legge 232/2016, che costituiscono principi fondamentali di coordinamento della finanza pubblica, ai sensi degli articoli 117, terzo comma, e 119, secondo comma, della Costituzione.

Di seguito la tabella presente sul sito web della Ragioneria dello Stato che ridetermina il saldo obiettivo del pareggio.

DATA 01/06/2017	
<b>PAREGGIO DI BILANCIO 2017</b> <b>(ARTICOLO 1, COMMI DA 463 A 493, DELLA LEGGE 11 dicembre 2016, n. 232 (LEGGE DI BILANCIO 2017))</b> <b>CITTA' METROPOLITANE - PROVINCE - COMUNI</b> <b>GENOVA</b> <b>DETTAGLIO VARIAZIONE SALDO DI FINANZA PUBBLICA</b> <b>di cui all'articolo 1, comma 466, della legge n. 232/2016</b>	
<i>(migliaia di euro)</i>	

VARIAZIONE CONNESSA ALL'APPLICAZIONE DELLA COMPENSAZIONE ORIZZONTALE DEL PATTO DI STABILITA' INTERNO NELL'ANNO 2015	
PATTO REGIONALIZZATO ORIZZONTALE (comma 141 dell'articolo 1 della legge n. 220/2010 e comma 480 e segg. dell'articolo 1 della legge n. 190/2014): ANNO 2015 (1)	Anno 2017 0 (a)
PATTO NAZIONALE ORIZZONTALE (commi 1-7 dell'art. 4-ter decreto legge n. 16/2012): ANNO 2015 (1)	Anno 2017 0 (b)

VARIAZIONI CONNESSE ALL'APPLICAZIONE DELLA REGIONALIZZAZIONE PAREGGIO 2016 E ALLA COMPENSAZIONE NAZIONALE ORIZZONTALE 2016		
COMPENSAZIONE REGIONALE ORIZZONTALE (commi da 728 a 731 dell'articolo 1 della legge n. 208/2015)	Anno 2017 0 (c)	Anno 2018 0 (d)
COMPENSAZIONE NAZIONALE ORIZZONTALE (comma 732 dell'articolo 1 della legge n. 208/2015)	3.252 (e)	3.252 (f)

VARIAZIONI CONNESSE ALLE INTESSE REGIONALI E AI PATTI DI SOLIDARIETA' NAZIONALI - PAREGGIO 2017						
INTESA REGIONALE VERTICALE (comma 8 dell'articolo 2 del DPCM di cui all'articolo 10 della legge n. 243/2012)	Anno 2017 0 (g)	Anno 2018 0 (h)	Anno 2019 0 (i)	Anno 2020 0 (j)	Anno 2021 0 (k)	
INTESA REGIONALE ORIZZONTALE (articoli 2 e 3 del DPCM di cui all'articolo 10 della legge n. 243/2012)	Anno 2017 1.500 (l)	Anno 2018 -750 (m)	Anno 2019 -750 (n)	Anno 2020 0 (o)	Anno 2021 0 (p)	Anno 2022 0 (q)
PATTO DI SOLIDARIETA' NAZIONALE VERTICALE (commi 485 e segg. dell'articolo 1 della legge 11 dicembre 2016, n. 232)			Anno 2017 0 (r)			
PATTO DI SOLIDARIETA' NAZIONALE ORIZZONTALE (articolo 4 del DPCM di cui all'articolo 10 della legge n. 243/2012)			Anno 2017 0 (s)	Anno 2018 0 (t)	Anno 2019 0 (u)	
EFFETTI COMPLESSIVI CESSIONE/ACQUISIZIONE SPAZI FINANZIARI (1)	Anno 2017 4.752 (v)=+(a)+(b)+(c)+(e)+(g)+(l)+(r)+(s)	Anno 2018 2.502 (w)=+(d)+(f)+(h)+(m)+(i)	Anno 2019 -750 (x)=+(j)+(n)+(u)	Anno 2020 0 (y)=+(k)+(o)	Anno 2021 0 (z)=+(l)+(p)	Anno 2022 0 (aa)=+(q)

<i>Sezione 2</i>			
CONCORSO AGLI OBIETTIVI DI FINANZA PUBBLICA DI CUI ALL'ARTICOLO 9, COMMA 5, LEGGE 243/2012			
<i>(migliaia di euro)</i>			
EQUILIBRIO DI BILANCIO RIDETERMINATO ai sensi dell'articolo 1, comma 437 della legge 11 dicembre 2016, n. 232, in attuazione dell'articolo 9 comma 5 della legge n. 243/2012	Anno 2017 13.229 (ab)	Anno 2018	Anno 2019

**Note**

(1) Se il valore nella cella (v) è negativo, gli spazi finanziari complessivamente acquisiti saranno riportati in valore assoluto nella corrispondente cella del prospetto MONIT/17. Se il valore nella cella (v) è positivo, gli spazi finanziari complessivamente ceduti saranno riportati nella corrispondente cella del prospetto MONIT/17.

**Compensazione nazionale orizzontale (art. 1 comma 732 Legge 2008/2015)**

Nell'ambito del Patto Orizzontale Nazionale sono stati concessi nel 2016 spazi all'Ente per euro 6.504.000,00 (a valere come peggioramento dell'obiettivo negli anni 2017/2018).

**Intesa Regionale orizzontale (artt. 2 e 3 del DPCM di cui all'art. 10 della Legge n. 243/2012)**

Nell'ambito dell'Intesa Regionale orizzontale l'Ente ha ceduto nel 2017 spazi finanziari per euro 1.500.000,00.= ( a valere come miglioramento dell'obiettivo negli anni 2018/2019).

***DETERMINAZIONE DEL SALDO DI FINANZA PUBBLICA***

Per la determinazione del saldo valido per la verifica del rispetto dell'obiettivo di finanza pubblica, le entrate finali e le spese finali sono quelle ascrivibili ai seguenti titoli:

ENTRATE FINALI: 1 – Entrate correnti di natura tributaria, contributiva e perequativa  
2 – Trasferimenti correnti  
3 – Entrate extratributarie  
4 – Entrate in c/capitale  
5 – Entrate da riduzioni di attività finanziarie

SPESE FINALI: 1 – Spese correnti  
2 – Spese in c/capitale  
3 – Spese per incremento di attività finanziarie

Ai fini della determinazione del saldo finale di competenza gli enti sommano all'ammontare delle entrate accertate l'importo del fondo pluriennale vincolato di entrata corrente e in conto capitale, al netto della quota riveniente dall'indebitamento, e sommano al totale delle somme impegnate l'importo del Fondo pluriennale vincolato di spesa corrente e in conto capitale.

In sede di monitoraggio finale, dovranno essere indicati gli importi del Fondo pluriennale vincolato di entrata e di spesa, sia per la parte corrente che per la parte in conto capitale, al netto della quota riveniente dall'indebitamento, risultanti dal rendiconto di gestione.

Nel corso della gestione e in sede di monitoraggio finale, ai fini del rispetto degli obiettivi di finanza pubblica, il Fondo Crediti dubbia esigibilità, il Fondo contenziosi, Fondo perdite società partecipate e gli altri fondi spese e rischi futuri, non sono considerati tra le spese finali.

## **MONITORAGGIO**

Per il monitoraggio degli adempimenti relativi a quanto disposto dalla nuova disciplina per la verifica del rispetto dell'obiettivo di saldo di finanza pubblica, i Comuni sono tenuti a trasmettere al Ministero dell'Economia e delle Finanze le informazioni riguardanti le risultanze del saldo.

Le informazioni richieste sono quelle utili all'individuazione del saldo, espresso in termini di competenza, tra le entrate finali e le spese finali, conseguito nell'anno di riferimento e rilevate alla data del 30 giugno e del 31 dicembre 2017, al netto delle esclusioni previste dalla Legge di stabilità.

### **VERIFICA DEL RISPETTO DEL SALDO DI FINANZA PUBBLICA**

Il saldo è rispettato se la differenza tra le entrate finali e le spese finali di cui alla voce "N)", è pari o superiore all'obiettivo evidenziato alla voce "O".

Relativamente al significato da attribuire al segno (positivo o negativo) derivante dalla differenza tra risultato registrato al 31 dicembre e l'obiettivo di saldo, è stabilito che se tale differenza risulta:

**Positiva o pari a 0:** il saldo di finanza pubblica per l'anno 2017 è stato rispettato;

**Negativa:** il saldo di finanza pubblica per l'anno 2017 non è stato rispettato.

Al 31 dicembre il saldo di finanza pubblica è stato raggiunto, con le seguenti risultanze:

SALDO TRA ENTRATE E SPESE FINALI (voce N colonna b)	OBIETTIVO DI SALDO FINALE DI COMPETENZA 2017 (voce O colonna b)	EQUILIBRIO FINALE 2017
€ 63.081.846,45	€ 13.229.107,91	€ 49.852.738,54

La certificazione del rispetto del saldo di Finanza pubblica, sarà inviata tramite il sistema web del Ministero dell'Economia e delle Finanze entro il 31.3.2018 con le modalità previste dalla normativa.

## 1.16 - PARAMETRI DI DEFICITARIETÀ

In merito alla rilevazione di condizioni di deficitarietà strutturale degli enti locali, il sistema parametrico attualmente in vigore, in attuazione dell'articolo 242 del TUEL, è stato definito con decreto del Ministro dell'Interno del 18.02.2013, confermando l'impianto già previsto per il triennio precedente approvato con DM 24.09.2009 e la metodologia applicativa approvata dalla Conferenza Stato-città ed autonomie locali del 30 luglio 2009. Di seguito si riporta la tabella relativa al triennio 2017-19:

	Codice	Parametri da considerare per l'individuazione delle condizioni strutturalmente deficitarie	
		SI	NO
1) Valore negativo del risultato contabile di gestione superiore in termini di valore assoluto al 5 per cento rispetto alle entrate correnti (a tali fini al risultato contabile si aggiunge l'avanzo di amministrazione utilizzato per le spese di investimento);	50010		X
2) Volume dei residui attivi di nuova formazione provenienti dalla gestione di competenza e relativi ai titoli I e III, con l'esclusione delle risorse a titolo di fondo sperimentale di riequilibrio di cui all'articolo 2 del decreto legislativo n. 23 del 2010 di fondo di solidarietà di cui all'articolo 1, comma 380 della legge 24 dicembre 2012 n. 228, superiori al 42 per cento rispetto ai valori di accertamento delle entrate dei medesimi titoli I e III esclusi gli accertamenti delle predette risorse a titolo di fondo sperimentale di riequilibrio o di fondo di solidarietà;	50020		X
3) Ammontare dei residui attivi provenienti dalla gestione dei residui attivi e di cui al titolo I e al titolo III superiore al 65 per cento, ad esclusione eventuali residui da risorse a titolo di fondo sperimentale di riequilibrio di cui all'articolo 2 del decreto legislativo n. 23 o di fondo di solidarietà di cui all'articolo 1 comma 380 della legge 24 dicembre 2012 n. 228, rapportata agli accertamenti della gestione di competenza delle entrate dei medesimi titoli I e III ad esclusione degli accertamenti delle predette risorse a titolo di fondo sperimentale di riequilibrio o di fondo di solidarietà;	50030		X
4) Volume dei residui passivi complessivi provenienti dal titolo I superiore al 40 per cento degli impegni della medesima spesa corrente;	50040		X
5) Esistenza di procedimenti di esecuzione forzata superiore allo 0,5 per cento delle spese correnti anche se non hanno prodotto vincoli a seguito delle disposizioni di cui all'articolo 159 del tuoei;	50050		X
6) volume complessivo delle spese di personale a vario titolo rapportato al volume complessivo delle entrate correnti desumibili dai titoli I, II e III superiore al 40 per cento per i comuni inferiori a 5.000 abitanti, superiore al 39 per cento per i comuni da 5.000 a 29.999 abitanti e superiore al 38 per cento per i comuni oltre i 29.999 abitanti; tale valore è calcolato al netto dei contributi regionali nonché di altri enti pubblici finalizzati a finanziare spese di personale per cui il valore di tali contributi va detratto sia al numeratore che al denominatore del parametro;	50060		X
7) Consistenza dei debiti di finanziamento non assistiti da contribuzioni superiore al 150 per cento rispetto alle entrate correnti per gli enti che presentano un risultato contabile di gestione positivo e superiore al 120 per cento per gli enti che presentano un risultato contabile di gestione negativo, fermo restando il rispetto del limite di indebitamento di cui all'articolo 204 del tuoei con le modifiche di cui di cui all'art. 8, comma 1 della legge 12 novembre 2011, n. 183, a decorrere dall'1 gennaio 2012;	50070	X	
8) Consistenza dei debiti fuori bilancio riconosciuti nel corso dell'esercizio superiore all'1 per cento rispetto ai valori di accertamento delle entrate correnti, fermo restando che l'indice si considera negativo ove tale soglia venga superata in tutti gli ultimi tre esercizi finanziari;	50080		X
9) Eventuale esistenza al 31 dicembre di anticipazioni di tesoreria non rimborsate superiori al 5 per cento rispetto alle entrate correnti;	50090		X
10) Ripiano squilibri in sede di provvedimento di salvaguardia di cui all'art. 193 del tuoei con misure di alienazione di beni patrimoniali e/o avanzo di amministrazione superiore al 5% dei valori della spesa corrente, fermo restando quanto previsto dall'articolo 1, commi 443 e 444 della legge 24 dicembre 2012 n. 228 a decorrere dall'1 gennaio 2013; ove sussistano i presupposti di legge per finanziare il riequilibrio in più esercizi finanziari, viene considerato al numeratore del parametro l'intero importo finanziato con misure di alienazione di beni patrimoniali, oltre che di avanzo di amministrazione, anche se destinato a finanziare lo squilibrio nei successivi esercizi finanziari.	50100		X



Sulla base dello studio dell'andamento dei dati aggregati, l'Osservatorio sulla Finanza e la Contabilità degli Enti locali ha proposto un nuovo sistema parametrico che si compone di 8 indicatori, individuati all'interno del Piano degli indicatori. Con riferimento al rendiconto 2017, la compilazione dei nuovi indicatori, non ancora adottati, è consigliata dall'Osservatorio con atto di indirizzo del 20 febbraio 2018.

Di seguito si dà evidenza a quanto risulta dalla compilazione del nuovo sistema parametrico.

Parametro	Codice indicatore	Denominazione indicatore	Definizione indicatore	Valore	Positività	Soglia
P 1	01.01	Incidenza spese rigide (disavanzo, personale e debito) su entrate correnti	[ripiamo disavanzo a carico dell'esercizio + Impegni (Macroaggregati 1.1 "Redditi di lavoro dipendente" + pdc 1.02.01.01.000 "IRAP"- FPV entrata concernente il Macroaggregato 1.1 + FPV personale in uscita 1.1 + 1.7 "Interessi passivi" + Titolo 4 Rimborso prestiti)] / (Accertamenti primi tre titoli Entrate	39,74	positivo se > soglia	47
P 2	02.08	Incidenza degli incassi delle entrate proprie sulle previsioni definitive di parte corrente	Totale incassi c/competenza e c/residui (pdc E.1.01.00.00.000 "Tributi" – "Compartecipazioni di tributi" E.1.01.04.00.000 + E.3.00.00.00.000 "Entrate extratributarie") / Stanziamenti definitivi di cassa dei primi tre titoli delle Entrate	58,26	positivo se < soglia	26
P 3	03.02	Anticipazione chiuse solo contabilmente	Anticipazione di tesoreria all'inizio dell'esercizio successivo / max previsto dalla norma	0	positivo se > soglia	0
P 4	10.03	Sostenibilità debiti finanziari	[Impegni (Totale 1.7 "Interessi passivi" - "Interessi di mora" (U.1.07.06.02.000) - "Interessi per anticipazioni prestiti" (U.1.07.06.04.000) + Titolo 4 della spesa - estinzioni anticipate) - (Accertamenti Entrate categoria E.4.02.06.00.000 "Contributi agli investimenti direttamente destinati al rimborso di prestiti da amministrazioni pubbliche") + Trasferimenti in conto capitale per assunzione di debiti dell'amministrazione da parte di amministrazioni pubbliche (E.4.03.01.00.000) + Trasferimenti in conto capitale da parte di Amministrazioni pubbliche per cancellazione di debiti dell'Amministrazione (E.4.03.04.00.000)] / Accertamenti Titoli 1,2 e 3	13,94	positivo se > soglia	15

Parametro	Codice indicatore	Denominazione indicatore	Definizione indicatore	Valore	Positività	Soglia
P 5	12.04	Sostenibilità disavanzo effettivamente a carico dell'esercizio	Disavanzo iscritto in spesa del conto del bilancio / Accertamenti dei titoli 1, 2 e 3 delle entrate	0	positivo se > soglia	1,2
P 6	13.01	Debiti riconosciuti e finanziati	Importo debiti fuori bilancio riconosciuti e finanziati / Totale impegni titolo 1 e titolo 2	0,09	positivo se > soglia	1
P7	13.2 + 13.3	Debiti in corso di riconoscimento + Debiti riconosciuti e in corso di finanziamento	(Importo debiti fuori bilancio in corso di riconoscimento + Importo debiti fuori bilancio riconosciuti e in corso di finanziamento) / Totale accertamento entrate dei titoli 1, 2 e 3	0	positivo se > soglia	0,6
P 8		Indicatore concernente l'effettiva capacità di riscossione (riferito al totale delle entrate)	% di riscossione complessiva: (riscossioni c/comp + riscossioni c/residui) / (Accertamenti + residui definitivi iniziali)	66,61	positivo se < soglia	55

## **1.17 - GLI STRUMENTI FINANZIARI DERIVATI**

La manovra d'estate operata con il D.L. 25 maggio 2008, n. 112 detta misure per contenere l'uso di strumenti finanziari derivati e l'indebitamento delle regioni e degli enti locali. Si tratta di una stretta con cui si compie un nuovo passo di un percorso - avviato all'inizio di questo decennio - verso la disciplina dell'accesso al mercato dei capitali da parte degli enti territoriali, che individua nel ministero dell'Economia il centro di controllo e coordinamento di questa forma di finanziamento della spesa pubblica.

L'articolo 62 del D.L. 25 maggio 2008, n. 112 pone, infatti, un freno alla possibilità di ricorrere, da parte degli enti territoriali, all'uso di derivati. Finché il ministro dell'Economia non avrà emanato, sentite Bankitalia e Consob, un regolamento che individua la tipologia di contratti che le regioni e gli enti locali potranno stipulare e i criteri e le condizioni per compiere le operazioni, e comunque per un anno dall'entrata in vigore del decreto, gli enti non potranno concludere nuovi contratti, sui derivati.

Il comma 8 del medesimo articolo, così come modificato dalla legge di conversione 6 agosto 2008, n. 133, e, successivamente sostituito dall'art. 3, comma 1, L. 22 dicembre 2008, n. 203, prevede che l'ente alleggi al rendiconto una nota informativa degli oneri finanziari derivanti da contratti relativi a strumenti finanziari derivati o da contratti di finanziamento che includono una componente derivata.

L'art. 1, comma 572, della Legge 27 dicembre 2013, n. 147 (legge di stabilità 2014) prevede il contenimento dell'uso da parte degli enti locali e territoriali degli strumenti derivati.

Si dà di seguito atto dei contratti di swap in essere al 31.12.2017 e dell'impatto sul rendiconto 2017 dei relativi differenziali:

<i>Interventi con strumenti di finanza derivata</i>					
<b>Descrizione contratti di swap in essere al 31/12/2017</b>					
<b>Istituto e Res.Debito</b>		<b>Comune riceve</b>	<b>Comune paga ACT/360</b>	<b>Soglia/Barriera</b>	<b>scadenze</b>
<b>UNICREDIT</b>					
<b>3.636.400,36</b>	<b>C.DD.PP</b>	Tasso variabile C.DD.PP Euribor 6m +0,15	tasso fisso 4,75%		<b>dal 31/12/2002 al 31/12/2022</b>
<b>BNL</b>					
<b>5.635.650,00</b>	<b>MUTUO BNL</b>	Euribor 6m	tasso fisso 4,95% altrimenti Euribor 6 m	se Euribor < = 7,10	<b>dal 31/12/2001- al 31/12/2020</b>
<b>9.272.050,36</b>	<b>Residuo nozionale complessivo al 31.12.2017</b>				

<b>DIFFERENZIALI SWAP PAGATI DAL COMUNE DI</b>		
<b>GENOVA ANNO 2017</b>		
<b>Controparte</b>		
<b>UNICREDIT S.P.A.</b>	-	<b>204.315,12</b>
<b>BNL</b>	-	<b>361.982,95</b>
<b>TOTALE</b>	-	<b>566.298,07</b>

<b>Situazione Patrimoniale al 31.12.2017</b>			
<b>Deposito titoli "Comune di Genova" presso il Tesoriere n. 17003/40410035</b>			
<b>Custodie, fondazioni e libretti</b>			
<b>Borsa di studio "A.Ferrari"</b>			
BTP 3,5% 01/03/2030			€ 2.550,00
BTP 2,6% 15/09/2023			€ 1.000,00
<b>Borsa di studio "G. Oberti"</b>			
BTP 1,5% 01/06/2025			€ 1.000,00
BTP 3,5% 01/03/2030			€ 3.450,00
<b>TOTALE custodie, fondazioni e libretti</b>			<b>€ 8.000,00</b>
<b>Certificati azionari in custodia</b>		<b>N. azioni</b>	
Genova Parcheggio S.p.A. n. 1 titolo composto da n.			516.000,00
B. Pop.Etica n. 1 titolo composto da n.			300,00
Stazioni marittime S.p.A. n. 1 titolo composto da n.			500.000,00
S. Patr. Imm.re Ord (SPIM) n. 1 titolo composto da n.			136.355,00
AMIU Genova n. 1 titolo composto da n.			16.288.692,00
Filse n. 2 titoli per n. complessivo di azioni			2.835.981,00
Sviluppo Genova n. 1 titolo composto da n.			4.850,00
Finfigure S.p.A. n. 1 titolo composto da n.			14.000,00
Tunnel di Genova n. 1 titolo composto da n.complessivo azioni			340.000,00
ASTER n. 2 titoli per n. complessivo azioni			1.304.800,00
IRE n. 1 Titolo per n. complessivo azioni			8.635,00
<b>TOTALE N. azioni in custodia</b>			<b>21.949.613,00</b>
Fiera di Genova S.p.A. n. 1 titolo composto da n.			5.840.416,00
Società Gestione Mercato (SGM) n. 1 titolo composto da n.			314,00
Porto Antico Genova n. 1 titolo composto da n.			5.508.000,00
<b>TOTALE N. azioni fuori custodia</b>			<b>11.348.730,00</b>
<b>TOTALE NUMERO AZIONI</b>			<b>33.298.343,00</b>

## **1.18 - ATTESTAZIONE DEI TEMPI DI PAGAMENTO AI SENSI DELL'ARTICOLO 41, COMMA 1, DEL D.L. 66/2014**

**Attestazione dei tempi di pagamento ai sensi dell'articolo 41, comma 1, del D.L. 66/2014.**

Anno 2017

Indicatore tempi medi di pagamento – **8,17**

Pagamenti effettuati oltre i termini del D.Lgs. 9 ottobre 2002, n. 231, Euro **145.741.742,39**.

Il Direttore di Ragioneria  
(dott.ssa Magda Marchese)  
Documento firmato digitalmente

Il Sindaco  
(Marco Bucci)  
Documento firmato digitalmente

### **1.19 - PIANO DEGLI INDICATORI E DEI RISULTATI DI BILANCIO**

In conformità al D.Lgs 118/2011 art 18-bis comma1 è stato adottato un sistema di indicatori semplici, denominato “Piano degli indicatori e dei risultati attesi di bilancio” misurabili e riferiti ai programmi e agli altri aggregati del bilancio, costruiti secondo criteri e metodologie comuni. Il Decreto del Ministero dell’Interno del 23 dicembre 2015 ha approvato gli schemi degli indicatori che vengono riportati di seguito.

**Piano degli indicatori di bilancio  
Indicatori sintetici  
Rendiconto esercizio 2017**

TIPOLOGIA INDICATORE	DEFINIZIONE	VALORE INDICATORE 2017(percentuale)
<b>1 Rigidita' strutturale di bilancio</b>		
1.1 Incidenza spese rigide (ripiano disavanzo, personale e debito) su entrate correnti	[ripiano disavanzo a carico dell'esercizio + Impegni (Macroaggregati 1.1 "Redditi di lavoro dipendente" + pdc 1.02.01.01.000 "IRAP" - FPV entrata concernente il Macroaggregato 1.1 + FPV personale in uscita 1.1 + 1.7 "Interessi passivi" + Titolo 4 Rimborso prestiti)] / (Accertamenti primi tre titoli Entrate )	39,75
<b>2 Entrate correnti</b>		
2.1 Incidenza degli accertamenti di parte corrente sulle previsioni iniziali di parte corrente	Totale accertamenti primi tre titoli di entrata / Stanziamenti iniziali di competenza dei primi tre titoli delle Entrate	101,98
2.2 Incidenza degli accertamenti di parte corrente sulle previsioni definitive di parte corrente	Totale accertamenti primi tre titoli di entrata / Stanziamenti definitivi di competenza dei primi tre titoli delle Entrate	99,18
2.3 Incidenza degli accertamenti delle entrate proprie sulle previsioni iniziali di parte corrente	Totale accertamenti (pdc E.1.01.00.00.000 "Tributi" - "Compartecipazioni di tributi" E.1.01.04.00.000 + E.3.00.00.00.000 "Entrate extratributarie") / Stanziamenti iniziali di competenza dei primi tre titoli delle Entrate	70,02
2.4 Incidenza degli accertamenti delle entrate proprie sulle previsioni definitive di parte corrente	Totale accertamenti (pdc E.1.01.00.00.000 "Tributi" - "Compartecipazioni di tributi" E.1.01.04.00.000 + E.3.00.00.00.000 "Entrate extratributarie") / Stanziamenti definitivi di competenza dei primi tre titoli delle Entrate	68,10
2.5 Incidenza degli incassi correnti sulle previsioni iniziali di parte corrente	Totale incassi c/competenza e c/residui dei primi tre titoli di entrata / Stanziamenti iniziali di cassa dei primi tre titoli delle Entrate	90,13
2.6 Incidenza degli incassi correnti sulle previsioni definitive di parte corrente	Totale incassi c/competenza e c/residui primi tre titoli di entrata / Stanziamenti definitivi di cassa dei primi tre titoli delle Entrate	87,81
2.7 Incidenza degli incassi delle entrate proprie sulle previsioni iniziali di parte corrente	Totale incassi c/competenza e c/residui (pdc E.1.01.00.00.000 "Tributi" - "Compartecipazioni di tributi" E.1.01.04.00.000 + E.3.00.00.00.000 "Entrate extratributarie") / Stanziamenti iniziali di cassa dei primi tre titoli delle Entrate	59,80
2.8 Incidenza degli incassi delle entrate proprie sulle previsioni definitive di parte corrente	Totale incassi c/competenza e c/residui (pdc E.1.01.00.00.000 "Tributi" - "Compartecipazioni di tributi" E.1.01.04.00.000 + E.3.00.00.00.000 "Entrate extratributarie") / Stanziamenti definitivi di cassa dei primi tre titoli delle Entrate	58,26
<b>3 Anticipazioni dell'Istituto tesoriere</b>		
3.1 Utilizzo medio Anticipazioni di tesoreria	Sommatoria degli utilizzi giornalieri delle anticipazioni nell'esercizio / (365 x max previsto dalla norma)	0,00
3.2 Anticipazione chiusa solo contabilmente	Anticipazione di tesoreria all'inizio dell'esercizio successivo / max previsto dalla norma	0,00



**Piano degli indicatori di bilancio**  
**Indicatori sintetici**  
**Rendiconto esercizio 2017**

TIPOLOGIA INDICATORE	DEFINIZIONE	VALORE INDICATORE 2017(percentuale)
<b>4 Spese di personale</b>		
4.1	Incidenza della spesa di personale sulla spesa corrente	30,12
Impegni (Macroaggregato 1.1 "Redditi di lavoro dipendente" + pdc 1.02.01.01.000 "IRAP" + FPV personale in uscita 1.1 - FPV personale in entrata concernente il Macroaggregato 1.1) / (Impegni Spesa corrente - FCDE corrente + FPV concernente il Macroaggregato 1.1 - FPV di entrata concernente il Macroaggregato 1.1)		
4.2	Incidenza del salario accessorio ed incentivante rispetto al totale della spesa di personale Indica il peso delle componenti afferenti la contrattazione decentrata dell'ente rispetto al totale dei redditi da lavoro	18,64
Impegni (pdc 1.01.01.004 + 1.01.01.008 "indennita' e altri compensi al personale a tempo indeterminato e determinato" + pdc 1.01.01.003 + 1.01.01.007 "straordinario al personale a tempo indeterminato e determinato" + FPV in uscita concernente il Macroaggregato 1.1 - FPV di entrata concernente il Macroaggregato 1.1) / Impegni (Macroaggregato 1.1 "Redditi di lavoro dipendente" + pdc U.1.02.01.01.000 "IRAP" + FPV in uscita concernente il Macroaggregato 1.1 - FPV in entrata concernente il Macroaggregato 1.1)		
4.3	Incidenza spesa personale flessibile rispetto al totale della spesa di personale Indica come gli enti soddisfano le proprie esigenze di risorse umane, mixando le varie alternative contrattuali piu' rigide (pers.dip.) o meno rigide (forme di lav.fles.	0,18
Impegni (pdc U.1.03.02.010.000 "Consulenze" + pdc U.1.03.02.12.000 "lavoro flessibile/LSU/Lavoro interinale" + pdc U.1.03.02.11.000 "Prestazioni professionali e specialistiche") / Impegni (Macroaggregato 1.1 "Redditi di lavoro dipendente" + pdc U.1.02.01.01.000 "IRAP" + FPV in uscita concernente il Macroaggregato 1.1 - FPV in entrata concernente il Macroaggregato 1.1)		
4.4	Spesa di personale procapite(Indicatore di equilibrio dimensionale in valore assoluto)	356,32
Impegni (Macroaggregato 1.1 "Redditi di lavoro dipendente" + pdc 1.02.01.01.000 "IRAP" + FPV personale in uscita 1.1 - FPV personale in entrata concernente il Macroaggregato 1.1) / popolazione residente al 1 gennaio (al 1 gennaio dell'esercizio di riferimento o, se non disponibile, al 1 gennaio dell'ultimo anno disponibile)		
<b>5 Esternalizzazione dei servizi</b>		
5.1	Indicatore di esternalizzazione dei servizi	45,06
(pdc U.1.03.02.15.000 "Contratti di servizio pubblico" + pdc U.1.04.03.01.000 "Trasferimenti correnti a imprese controllate" + pdc U.1.04.03.02.000 "Trasferimenti correnti a altre imprese partecipate") / totale spese Titolo I		
<b>6 Interessi passivi</b>		
6.1	Incidenza degli interessi passivi sulle entrate correnti	3,89
Impegni Macroaggregato 1.7 "Interessi passivi" / Accertamenti primi tre titoli delle Entrate ("Entrate correnti")		
6.2	Incidenza degli interessi passivi sulle anticipazioni sul totale della spesa per interessi passivi	0,00
Impegni voce del pdc U.1.07.06.04.000 "Interessi passivi su anticipazioni di tesoreria" / Impegni Macroaggregato 1.7 "Interessi passivi"		
6.3	Incidenza interessi di mora sul totale della spesa per interessi passivi	0,00
Impegni voce del pdc U.1.07.06.02.000 "Interessi di mora" / Impegni Macroaggregato 1.7 "Interessi passivi"		
<b>7 Investimenti</b>		
7.1	Incidenza investimenti sul totale della spesa corrente e in conto capitale	10,05
Impegni (Macroaggregato 2.2 "Investimenti fissi lordi e acquisto di terreni" + Macroaggregato 2.3 "Contributi agli investimenti") / totale Impegni Tit. I + II		

**Piano degli indicatori di bilancio**  
**Indicatori sintetici**  
**Rendiconto esercizio 2017**

TIPOLOGIA INDICATORE	DEFINIZIONE	VALORE INDICATORE 2017(percentuale)
7.2 Investimenti diretti procapite (in valore assoluto)	Impegni per Macroaggregato 2.2 "Investimenti fissi lordi e acquisto di terreni" / popolazione residente al 1 gennaio (al 1 gennaio dell'esercizio di riferimento o, se non disponibile, al 1 gennaio dell'ultimo anno disponibile)	113,93
7.3 Contributi agli investimenti procapite (in valore assoluto)	Impegni per Macroaggregato 2.3 "Contributi agli investimenti" / popolazione residente (al 1 gennaio dell'esercizio di riferimento o, se non disponibile, al 1 gennaio dell'ultimo anno disponibile)	18,38
7.4 Investimenti complessivi procapite (in valore assoluto)	Impegni per Macroaggregati 2.2 "Investimenti fissi lordi e acquisto di terreni" e 2.3 "Contributi agli investimenti" / popolazione residente (al 1 gennaio dell'esercizio di riferimento o, se non disponibile, al 1 gennaio dell'ultimo anno disponibile)	132,31
7.5 Quota investimenti complessivi finanziati dal risparmio corrente	Margine corrente di competenza/[Impegni + relativi FPV (Macroaggregato 2.2 "Investimenti fissi lordi e acquisto di terreni" + Macroaggregato 2.3 "Contributi agli investimenti")]	0,00
7.6 Quota investimenti complessivi finanziati dal saldo positivo delle partite finanziarie	Saldo positivo delle partite finanziarie / [Impegni + relativi FPV (Macroaggregato 2.2 "Investimenti fissi lordi e acquisto di terreni" + Macroaggregato 2.3 "Contributi agli investimenti")]	0,00
7.7 Quota investimenti complessivi finanziati da debito	Accertamenti (Titolo 6 "Accensione prestiti" - Categoria 6.02.02 "Anticipazioni" - Categoria 6.03.03 "Accensione prestiti a seguito di escussione di garanzie" - Accensioni di prestiti da rinegoziazioni) / [Impegni + relativi FPV (Macroaggregato 2.2 "Investimenti fissi lordi e acquisto di terreni" + Macroaggregato 2.3 "Contributi agli investimenti")]	89,09
<b>8 Analisi dei residui</b>		
8.1 Incidenza nuovi residui passivi di parte corrente su stock residui passivi correnti	Totale residui passivi titolo 1 di competenza dell'esercizio / Totale residui passivi titolo 1 al 31 dicembre	79,13
8.2 Incidenza nuovi residui passivi in c/capitale su stock residui passivi in conto capitale al 31 dicembre	Totale residui passivi titolo 2 di competenza dell'esercizio/ Totale residui passivi titolo 2 al 31 dicembre	70,91
8.3 Incidenza nuovi residui passivi per incremento attivita' finanziarie su stock residui passivi per incremento attivita' finanziarie al 31 dicembre	Totale residui passivi titolo 3 di competenza dell'esercizio / Totale residui passivi titolo 3 al 31 dicembre	0,00
8.4 Incidenza nuovi residui attivi di parte corrente su stock residui attivi di parte corrente	Totale residui attivi titoli 1,2,3 di competenza dell'esercizio / Totale residui attivi titoli 1, 2 e 3 al 31 dicembre	32,15
8.5 Incidenza nuovi residui attivi in c/capitale su stock residui attivi in c/capitale	Totale residui attivi titolo 4 di competenza dell'esercizio / Totale residui attivi titolo 4 al 31 dicembre	8,17
8.6 Incidenza nuovi residui attivi per riduzione di attivita' finanziarie su stock residui attivi per riduzione di attivita' finanziarie	Totale residui attivi titolo 5 di competenza dell'esercizio / Totale residui attivi titolo 5 al 31 dicembre	71,23
<b>9 Smaltimento debiti non finanziari</b>		

**Piano degli indicatori di bilancio**  
**Indicatori sintetici**  
**Rendiconto esercizio 2017**

TIPOLOGIA INDICATORE	DEFINIZIONE	VALORE INDICATORE 2017(percentuale)
9.1 Smaltimento debiti commerciali nati nell'esercizio	Pagamenti di competenza (Macroaggregati 1.3 "Acquisto di beni e servizi" + 2.2 "Investimenti fissi lordi e acquisto di terreni") / Impegni di competenza (Macroaggregati 1.3 "Acquisto di beni e servizi" + 2.2 "Investimenti fissi lordi e acquisto di terreni")	82,76
9.2 Smaltimento debiti commerciali nati negli esercizi precedenti	Pagamenti c/residui (Macroaggregati 1.3 "Acquisto di beni e servizi" + 2.2 "Investimenti fissi lordi e acquisto di terreni") / stock residui al 1 gennaio (Macroaggregati 1.3 "Acquisto di beni e servizi" + 2.2 "Investimenti fissi lordi e acquisto di terreni")	74,29
9.3 Smaltimento debiti verso altre amministrazioni pubbliche nati nell'esercizio	Pagamenti di competenza [Trasferimenti correnti a Amministrazioni Pubbliche (U.1.04.01.00.000) + Trasferimenti di tributi (U.1.05.00.00.000) + Fondi perequativi (U.1.06.00.00.000) + Contributi agli investimenti a Amministrazioni pubbliche (U.2.03.01.00.000) + Altri trasferimenti in conto capitale (U.2.04.01.00.000 + U.2.04.11.00.000 + U.2.04.16.00.000 + U.2.04.21.00.000)] / Impegni di competenza [Trasferimenti correnti a Amministrazioni Pubbliche (U.1.04.01.00.000) + Trasferimenti di tributi (U.1.05.00.00.000) + Fondi perequativi (U.1.06.00.00.000) + Contributi agli investimenti a Amministrazioni pubbliche (U.2.03.01.00.000) + Altri trasferimenti in conto capitale (U.2.04.01.00.000 + U.2.04.11.00.000 + U.2.04.16.00.000 + U.2.04.21.00.000)]	89,60
9.4 Smaltimento debiti verso altre amministrazioni pubbliche nati negli esercizi precedenti	Pagamenti in c/residui [Trasferimenti correnti a Amministrazioni Pubbliche (U.1.04.01.00.000) + Trasferimenti di tributi (U.1.05.00.00.000) + Fondi perequativi (U.1.06.00.00.000) + Contributi agli investimenti a Amministrazioni pubbliche (U.2.03.01.00.000) + Altri trasferimenti in conto capitale (U.2.04.01.00.000 + U.2.04.11.00.000 + U.2.04.16.00.000 + U.2.04.21.00.000)] / stock residui al 1 gennaio [Trasferimenti correnti a Amministrazioni Pubbliche (U.1.04.01.00.000) + Trasferimenti di tributi (U.1.05.00.00.000) + Fondi perequativi (U.1.06.00.00.000) + Contributi agli investimenti a Amministrazioni pubbliche (U.2.03.01.00.000) + Altri trasferimenti in conto capitale (U.2.04.01.00.000 + U.2.04.11.00.000 + U.2.04.16.00.000 + U.2.04.21.00.000)]	22,48
9.5 Indicatore annuale di tempestività dei pagamenti(di cui al comma 1, dell'articolo 9, DPCM del 22 settembre 2014)	Giorni effettivi intercorrenti tra la data di scadenza della fattura o richiesta equivalente di pagamento e la data di pagamento ai fornitori moltiplicata per l'importo dovuto, rapportata alla somma degli importi pagati nel periodo di riferimento	-8,17
<b>10 Debiti finanziari</b>		
10.1 Incidenza estinzioni anticipate debiti finanziari	Impegni per estinzioni anticipate / Debito da finanziamento al 31 dicembre anno precedente	0,00
10.2 Incidenza estinzioni ordinarie debiti finanziari	(Totale impegni Titolo 4 della spesa - Impegni estinzioni anticipate) / Debito da finanziamento al 31 dicembre anno precedente	6,90
10.3 Sostenibilita' debiti finanziari	[Impegni (Totale 1.7 "Interessi passivi" - "Interessi di mora" (U.1.07.06.02.000) - "Interessi per anticipazioni prestiti" (U.1.07.06.04.000) + Titolo 4 della spesa - estinzioni anticipate) - (Accertamenti Entrate categoria E.4.02.06.00.000 "Contributi agli investimenti direttamente destinati al rimborso di prestiti da amministrazioni pubbliche") + Trasferimenti in conto capitale per assunzione di debiti dell'amministrazione da parte di amministrazioni pubbliche (E.4.03.01.00.000) + Trasferimenti in conto capitale da parte di amministrazioni pubbliche per cancellazione di debiti dell'amministrazione (E.4.03.04.00.000)] / Accertamenti titoli 1, 2 e 3	13,94
10.4 Indebitamento procapite (in valore assoluto)	Debito di finanziamento al 31/12 / popolazione residente (al 1 gennaio dell'esercizio di riferimento o, se non disponibile, al 1 gennaio dell'ultimo anno disponibile)	1.950,52
<b>11 Composizione dell'avanzo di amministrazione</b>		

**Piano degli indicatori di bilancio**  
**Indicatori sintetici**  
**Rendiconto esercizio 2017**

TIPOLOGIA INDICATORE	DEFINIZIONE	VALORE INDICATORE 2017(percentuale)
11.1	Incidenza quota libera di parte corrente nell'avanzo Quota libera di parte corrente dell'avanzo/Avanzo di amministrazione	1,72
11.2	Incidenza quota libera in c/capitale nell'avanzo Quota libera in conto capitale dell'avanzo/Avanzo di amministrazione	0,27
11.3	Incidenza quota accantonata nell'avanzo Quota accantonata dell'avanzo/Avanzo di amministrazione	78,20
11.4	Incidenza quota vincolata nell'avanzo Quota vincolata dell'avanzo/Avanzo di amministrazione	19,81
<b>12 Disavanzo di amministrazione</b>		
12.1	Quota disavanzo ripianato nell'esercizio Disavanzo di amministrazione esercizio precedente - Disavanzo di amministrazione esercizio in corso / Totale Disavanzo esercizio precedente	
12.2	Incremento del disavanzo rispetto all'esercizio precedente Disavanzo di amministrazione esercizio in corso - Disavanzo di amministrazione esercizio precedente / Totale Disavanzo esercizio precedente	
12.3	SostenibilitA patrimoniale del disavanzo Totale disavanzo di amministrazione / Patrimonio netto	
12.4	Sostenibilita' disavanzo effettivamente a carico dell'esercizio Disavanzo iscritto in spesa del conto del bilancio / Accertamenti dei titoli 1, 2 e 3 delle entrate	0,00
<b>13 Debiti fuori bilancio</b>		
13.1	Debiti riconosciuti e finanziati Importo debiti fuori bilancio riconosciuti e finanziati / Totale impegni titolo I e titolo II	0,09
13.2	Debiti in corso di riconoscimento Importo debiti fuori bilancio in corso di riconoscimento/Totale accertamento entrate dei titoli 1, 2 e 3	0,00
13.3	Debiti riconosciuti e in corso di finanziamento Importo debiti fuori bilancio riconosciuti e in corso di finanziamento/Totale accertamento entrate dei titoli 1, 2 e 3	0,00
<b>14 Fondo pluriennale vincolato</b>		

**Piano degli indicatori di bilancio**  
**Indicatori sintetici**  
**Rendiconto esercizio 2017**

TIPOLOGIA INDICATORE	DEFINIZIONE	VALORE INDICATORE 2017(percentuale)
14.1 Utilizzo del FPV	(Fondo pluriennale vincolato corrente e capitale iscritto in entrata del bilancio - Quota del fondo pluriennale vincolato corrente e capitale non utilizzata nel corso dell'esercizio e rinviata agli esercizi successivi) / Fondo pluriennale vincolato corrente e capitale iscritto in entrata nel bilancio Per il FPV riferirsi ai valori riportati nell'allegato del rendiconto concernente il FPV, totale delle colonne a) e c)	55,49
<b>15 Partite di giro e conto terzi</b>		
15.1 Incidenza partite di giro e conto terzi in entrata	Totale accertamenti Entrate per conto terzi e partite di giro / Totale accertamenti primi tre titoli delle entrate (al netto delle operazioni riguardanti la gestione della cassa vincolata)	12,71
15.2 Incidenza partite di giro e conto terzi in uscita	Totale impegni Uscite per conto terzi e partite di giro / Totale impegni del titolo I della spesa (al netto delle operazioni riguardanti la gestione della cassa vincolata)	14,84

**Piano degli indicatori di bilancio**  
**Indicatori analitici concernenti la composizione delle entrate e l'effettiva capacita' di riscossione**  
**Rendiconto esercizio 2017**

Titolo Tipologia	Denominazione	Composizione delle entrate (valori percentuali)			Percentuale riscossione				
		Previsioni iniziali competenza / totale previsioni iniziali competenza	Previsioni definitive competenza / totale previsioni definitive competenza	Accertamenti/ Totale Accertamenti	% di riscossione prevista nel bilancio di previsione iniziale: Previsioni iniziali cassa/ (previsioni iniziali competenza + residui)	% di riscossione prevista nelle previsioni definitive: Previsioni definitive cassa/ (previsioni definitive competenza + residui)	% di riscossione complessiva: (Riscossioni c/comp+ Riscossioni c/residui)/ (Accertamenti + residui definitivi iniziali)	% di riscossione dei crediti esigibili nell'esercizio: Riscossioni c/comp/ Accertamenti di competenza	% di riscossione dei crediti esigibili negli esercizi precedenti: Riscossioni c/residui/ residui definitivi iniziali
<b>TITOLO 1 ENTRATE CORRENTI DI NATURA TRIBUTARIA, CONTRIBUTIVA E PEREQUATIVA</b>									
10101	Tipologia 101: IMPOSTE, TASSE E PROVENTI ASSIMILATI	28,65	27,84	37,43	80,81	80,90	73,98	90,66	15,00
10103	Tipologia 103: TRIBUTI DEVOLUTI E REGOLATI ALLE AUTONOMIE SPECIALI	0,00	0,00	0,00	0,00	0,00	0,00	0,00	0,00
10104	Tipologia 104: COMPARTECIPAZIONI DI TRIBUTI	0,00	0,00	0,00	100,00	100,00	8,21	0,00	8,21
10301	Tipologia 301: FONDI PEREQUATIVI DA AMMINISTRAZIONI CENTRALI	9,49	9,20	12,33	100,00	100,00	97,26	97,03	100,00
<b>10000 Totale TITOLO 1</b>	<b>ENTRATE CORRENTI DI NATURA TRIBUTARIA, CONTRIBUTIVA E PEREQUATIVA</b>	<b>38,14</b>	<b>37,04</b>	<b>49,76</b>	<b>85,04</b>	<b>85,10</b>	<b>78,87</b>	<b>92,24</b>	<b>22,45</b>
<b>TITOLO 2 TRASFERIMENTI CORRENTI</b>									
20101	Tipologia 101: TRASFERIMENTI CORRENTI DA AMMINISTRAZIONI PUBBLICHE	7,44	8,10	10,44	100,00	100,00	94,02	95,89	28,89
20102	Tipologia 102: TRASFERIMENTI CORRENTI DA FAMIGLIE	0,00	0,00	0,00	100,00	100,00	0,00	0,00	0,00
20103	Tipologia 103: TRASFERIMENTI CORRENTI DA IMPRESE	0,10	0,11	0,13	93,63	93,81	78,05	89,57	65,57
20104	Tipologia 104: TRASFERIMENTI CORRENTI DA ISTITUZIONI SOCIALI PRIVATE	0,07	0,07	0,07	88,18	88,18	49,24	58,22	17,60
20105	Tipologia 105: TRASFERIMENTI CORRENTI DALL'UNIONE EUROPEA E DAL RESTO DEL MONDO	0,19	0,19	0,19	100,00	100,00	60,14	64,58	47,32

**Piano degli indicatori di bilancio**  
**Indicatori analitici concernenti la composizione delle entrate e l'effettiva capacita' di riscossione**  
**Rendiconto esercizio 2017**

Titolo Tipologia	Denominazione	Composizione delle entrate (valori percentuali)			Percentuale riscossione				
		Previsioni iniziali competenza / totale previsioni iniziali competenza	Previsioni definitive competenza / totale previsioni definitive competenza	Accertamenti/ Totale Accertamenti	% di riscossione prevista nel bilancio di previsione iniziale: Previsioni iniziali cassa/ (previsioni iniziali competenza + residui)	% di riscossione prevista nelle previsioni definitive: Previsioni definitive cassa/ (previsioni definitive competenza + residui)	% di riscossione complessiva: (Riscossioni c/comp+ Riscossioni c/residui)/ (Accertamenti + residui definitivi iniziali)	% di riscossione dei crediti esigibili nell'esercizio: Riscossioni c/comp/ Accertamenti di competenza	% di riscossione dei crediti esigibili negli esercizi precedenti: Riscossioni c/residui/ residui definitivi iniziali
<b>20000 Totale TITOLO 2</b>	<b>TRASFERIMENTI CORRENTI</b>	<b>7,80</b>	<b>8,47</b>	<b>10,83</b>	<b>99,72</b>	<b>99,75</b>	<b>92,52</b>	<b>95,00</b>	<b>39,72</b>
<b>TITOLO 3 ENTRATE EXTRATRIBUTARIE</b>									
30100	Tipologia 100: VENDITA DI BENI E SERVIZI E PROVENTI DERIVANTI DALLA GESTIONE DEI BENI	4,94	4,74	6,36	83,38	83,32	60,26	66,11	49,86
30200	Tipologia 200: PROVENTI DERIVANTI DALL'ATTIVITA' DI CONTROLLO E REPRESSIONE DELLE IRREGOLARITA' E DEGLI ILLECITI	2,97	3,09	4,32	21,26	22,75	19,75	39,47	9,81
30300	Tipologia 300: INTERESSI ATTIVI	0,07	0,12	0,19	9,71	15,75	18,18	100,00	0,00
30400	Tipologia 400: ALTRE ENTRATE DA REDDITI DA CAPITALE	0,38	0,51	0,68	100,00	100,00	100,00	100,00	0,00
30500	Tipologia 500: RIMBORSI E ALTRE ENTRATE CORRENTI	1,64	1,65	1,79	91,18	91,39	55,52	70,00	26,85
<b>30000 Totale TITOLO 3</b>	<b>ENTRATE EXTRATRIBUTARIE</b>	<b>10,00</b>	<b>10,11</b>	<b>13,34</b>	<b>50,51</b>	<b>51,46</b>	<b>40,00</b>	<b>60,22</b>	<b>20,61</b>
<b>TITOLO 4 ENTRATE IN CONTO CAPITALE</b>									
40200	Tipologia 200: CONTRIBUTI AGLI INVESTIMENTI	3,87	2,95	1,20	99,32	99,27	28,92	55,73	24,74
40400	Tipologia 400: ENTRATE DA ALIENAZIONE DI BENI MATERIALI E IMMATERIALI	0,48	0,54	0,20	89,62	90,79	93,00	95,29	88,15
40500	Tipologia 500: ALTRE ENTRATE IN CONTO CAPITALE	0,58	0,72	0,80	50,06	56,33	49,79	94,86	2,13

**Piano degli indicatori di bilancio**  
**Indicatori analitici concernenti la composizione delle entrate e l'effettiva capacita' di riscossione**  
**Rendiconto esercizio 2017**

Titolo Tipologia	Denominazione	Composizione delle entrate (valori percentuali)			Percentuale riscossione				
		Previsioni iniziali competenza / totale previsioni iniziali competenza	Previsioni definitive competenza / totale previsioni definitive competenza	Accertamenti/ Totale Accertamenti	% di riscossione prevista nel bilancio di previsione iniziale: Previsioni iniziali cassa/ (previsioni iniziali competenza + residui)	% di riscossione prevista nelle previsioni definitive: Previsioni definitive cassa/ (previsioni definitive competenza + residui)	% di riscossione complessiva: (Riscossioni c/comp+ Riscossioni c/residui)/ (Accertamenti + residui definitivi iniziali)	% di riscossione dei crediti esigibili nell'esercizio: Riscossioni c/comp/ Accertamenti di competenza	% di riscossione dei crediti esigibili negli esercizi precedenti: Riscossioni c/residui/ residui definitivi iniziali
<b>40000 Totale TITOLO 4</b>	<b>ENTRATE IN CONTO CAPITALE</b>	<b>4,93</b>	<b>4,21</b>	<b>2,20</b>	<b>94,30</b>	<b>94,02</b>	<b>33,72</b>	<b>73,58</b>	<b>23,45</b>
<b>TITOLO 5 ENTRATE DA RIDUZIONE DI ATTIVITA' FINANZIARIE</b>									
50100	Tipologia 100: ALIENAZIONE DI ATTIVITA' FINANZIARIE	0,00	0,00	0,01	100,00	100,00	78,61	100,00	22,69
50200	Tipologia 200: RISCOSSIONE CREDITI DI BREVE TERMINE	1,76	1,70	2,28	100,00	100,00	50,00	0,00	100,00
50300	Tipologia 300: RISCOSSIONE CREDITI DI MEDIO-LUNGO TERMINE	0,00	0,00	0,00	0,00	0,00	0,00	0,00	0,00
50400	Tipologia 400: ALTRE ENTRATE PER RIDUZIONE DI ATTIVITA' FINANZIARIE	5,63	5,44	4,71	100,00	100,00	41,00	38,17	44,53
<b>50000 Totale TITOLO 5</b>	<b>ENTRATE DA RIDUZIONE DI ATTIVITA' FINANZIARIE</b>	<b>7,39</b>	<b>7,14</b>	<b>7,00</b>	<b>100,00</b>	<b>100,00</b>	<b>44,18</b>	<b>25,84</b>	<b>65,39</b>
<b>TITOLO 6 ACCENSIONE PRESTITI</b>									
60100	Tipologia 100: EMISSIONE DI TITOLI OBBLIGAZIONARI	0,00	0,00	0,00	0,00	0,00	0,00	0,00	0,00
60300	Tipologia 300: ACCENSIONE MUTUI E ALTRI FINANZIAMENTI A MEDIO LUNGO TERMINE	4,30	4,38	4,02	54,41	55,13	59,51	12,13	100,00
<b>60000 Totale TITOLO 6</b>	<b>ACCENSIONE PRESTITI</b>	<b>4,30</b>	<b>4,38</b>	<b>4,02</b>	<b>54,41</b>	<b>55,13</b>	<b>59,51</b>	<b>12,13</b>	<b>100,00</b>
<b>TITOLO 7 ANTICIPAZIONI DA ISTITUTO TESORIERE/CASSIERE</b>									



**Piano degli indicatori di bilancio**  
**Indicatori analitici concernenti la composizione delle entrate e l'effettiva capacita' di riscossione**  
**Rendiconto esercizio 2017**

Titolo Tipologia	Denominazione	Composizione delle entrate (valori percentuali)			Percentuale riscossione				
		Previsioni iniziali competenza / totale previsioni iniziali competenza	Previsioni definitive competenza / totale previsioni definitive competenza	Accertamenti/ Totale Accertamenti	% di riscossione prevista nel bilancio di previsione iniziale: Previsioni iniziali cassa/ (previsioni iniziali competenza + residui)	% di riscossione prevista nelle previsioni definitive: Previsioni definitive cassa/ (previsioni definitive competenza + residui)	% di riscossione complessiva: (Riscossioni c/comp+ Riscossioni c/residui)/ (Accertamenti + residui definitivi iniziali)	% di riscossione dei crediti esigibili nell'esercizio: Riscossioni c/comp/ Accertamenti di competenza	% di riscossione dei crediti esigibili negli esercizi precedenti: Riscossioni c/residui/ residui definitivi iniziali
70100	Tipologia 100: ANTICIPAZIONI DA ISTITUTO TESORIERE/CASSIERE	13,90	13,44	0,00	100,00	100,00	0,00	0,00	0,00
<b>70000 Totale TITOLO 7</b>	<b>ANTICIPAZIONI DA ISTITUTO TESORIERE/CASSIERE</b>	<b>13,90</b>	<b>13,44</b>	<b>0,00</b>	<b>100,00</b>	<b>100,00</b>	<b>0,00</b>	<b>0,00</b>	<b>0,00</b>
<b>TITOLO 9 ENTRATE PER CONTO TERZI E PARTITE DI GIRO</b>									
90100	Tipologia 100: ENTRATE PER PARTITE DI GIRO	12,61	14,27	12,09	100,00	100,00	99,69	99,69	100,00
90200	Tipologia 200: ENTRATE PER CONTO TERZI	0,93	0,94	0,76	100,00	100,00	52,95	77,43	13,13
<b>90000 Totale TITOLO 9</b>	<b>ENTRATE PER CONTO TERZI E PARTITE DI GIRO</b>	<b>13,54</b>	<b>15,21</b>	<b>12,85</b>	<b>100,00</b>	<b>100,00</b>	<b>95,39</b>	<b>98,37</b>	<b>19,20</b>
	<b>TOTALE ENTRATE</b>	<b>100,00</b>	<b>100,00</b>	<b>100,00</b>	<b>83,64</b>	<b>84,00</b>	<b>66,61</b>	<b>80,77</b>	<b>35,82</b>

Piano degli indicatori di bilancio  
Indicatori analitici concernenti la composizione delle spese per missioni e programmi  
Rendiconto esercizio 2017

MISSIONI E PROGRAMMI		COMPOSIZIONE DELLE SPESE PER MISSIONI E PROGRAMMI (dati percentuali)						
		Previsioni iniziali		Previsioni definitive		Dati di rendiconto		
		Incidenza Missione/Programma: Previsioni stanziamento / totale previsioni missioni	di cui incidenza FPV: Previsioni stanziamento FPV/ Previsione FPV totale	Incidenza Missione/Programma: Previsioni stanziamento / totale previsioni missioni	di cui incidenza FPV: Previsioni stanziamento FPV/ Previsione FPV totale	Incidenza Missione programma: (Impegni + FPV)/(Totale impegni + Totale FPV)	di cui incidenza FPV: FPV / Totale FPV	di cui incidenza economie di spesa: Economie di competenza/ Totale Economie di competenza
<b>01</b>	<b>SERVIZI ISTITUZIONALI, GENERALI E DI GESTIONE</b>							
<b>01</b>	ORGANI ISTITUZIONALI	1,07	0,00	1,05	0,01	1,43	0,01	0,09
<b>02</b>	SEGRETERIA GENERALE	0,04	0,00	0,04	0,00	0,05	0,00	0,00
<b>03</b>	GESTIONE ECONOMICA, FINANZIARIA, PROGRAMMAZIONE E PROVVEDITORATO	8,93	0,70	8,76	1,06	9,34	1,30	7,26
<b>04</b>	GESTIONE DELLE ENTRATE TRIBUTARIE E SERVIZI FISCALI	0,53	0,00	0,52	0,00	0,71	0,00	0,01
<b>05</b>	GESTIONE DEI BENI DEMANIALI E PATRIMONIALI	4,28	13,96	3,52	12,83	3,54	12,30	3,47
<b>06</b>	UFFICIO TECNICO	2,45	5,07	2,38	5,70	2,86	6,69	1,16
<b>07</b>	SERVIZIO ELETTORALE E CONSULTAZIONI POPOLARI - ANAGRAFE E STATO CIVILE	0,84	1,45	0,82	1,11	0,93	0,00	0,54
<b>08</b>	STATISTICA E SISTEMI INFORMATIVI	0,68	0,84	0,62	1,02	0,65	0,50	0,56
<b>10</b>	RISORSE UMANE	2,49	7,14	2,42	7,88	3,24	10,45	0,33
<b>11</b>	ALTRI SERVIZI GENERALI	0,23	0,15	0,24	0,22	0,29	0,29	0,12
	<b>SERVIZI ISTITUZIONALI, GENERALI E DI GESTIONE</b>	<b>21,54</b>	<b>29,31</b>	<b>20,37</b>	<b>29,83</b>	<b>23,04</b>	<b>31,54</b>	<b>13,54</b>
<b>02</b>	<b>GIUSTIZIA</b>							
<b>01</b>	UFFICI GIUDIZIARI	0,07	0,01	0,07	0,20	0,07	0,26	0,08
	<b>GIUSTIZIA</b>	<b>0,07</b>	<b>0,01</b>	<b>0,07</b>	<b>0,20</b>	<b>0,07</b>	<b>0,26</b>	<b>0,08</b>
<b>03</b>	<b>ORDINE PUBBLICO E SICUREZZA</b>							
<b>01</b>	POLIZIA LOCALE E AMMINISTRATIVA	2,87	0,23	2,87	0,76	3,96	0,82	0,09
<b>02</b>	SISTEMA INTEGRATO DI SICUREZZA URBANA	0,05	0,01	0,05	0,06	0,07	0,08	0,01

Piano degli indicatori di bilancio  
Indicatori analitici concernenti la composizione delle spese per missioni e programmi  
Rendiconto esercizio 2017

MISSIONI E PROGRAMMI		COMPOSIZIONE DELLE SPESE PER MISSIONI E PROGRAMMI (dati percentuali)						
		Previsioni iniziali		Previsioni definitive		Dati di rendiconto		
		Incidenza Missione/Programma: Previsioni stanziamento / totale previsioni missioni	di cui incidenza FPV: Previsioni stanziamento FPV/ Previsione FPV totale	Incidenza Missione/Programma: Previsioni stanziamento / totale previsioni missioni	di cui incidenza FPV: Previsioni stanziamento FPV/ Previsione FPV totale	Incidenza Missione programma: (Impegni + FPV)/(Totale impegni + Totale FPV)	di cui incidenza FPV: FPV / Totale FPV	di cui incidenza economie di spesa: Economie di competenza/ Totale Economie di competenza
	<b>ORDINE PUBBLICO E SICUREZZA</b>	<b>2,92</b>	<b>0,24</b>	<b>2,92</b>	<b>0,82</b>	<b>4,03</b>	<b>0,90</b>	<b>0,10</b>
<b>04</b>	<b>ISTRUZIONE E DIRITTO ALLO STUDIO</b>							
<b>01</b>	ISTRUZIONE PRESCOLASTICA	1,59	0,45	1,56	0,48	2,13	0,49	0,12
<b>02</b>	ALTRI ORDINI DI ISTRUZIONE NON UNIVERSITARIA	1,03	1,63	1,02	1,77	1,29	1,35	0,32
<b>06</b>	SERVIZI AUSILIARI ALL'ISTRUZIONE	2,11	4,39	2,10	3,01	2,59	1,84	0,86
<b>07</b>	DIRITTO ALLO STUDIO	0,12	0,00	0,16	0,00	0,09	0,00	0,35
	<b>ISTRUZIONE E DIRITTO ALLO STUDIO</b>	<b>4,85</b>	<b>6,47</b>	<b>4,84</b>	<b>5,26</b>	<b>6,10</b>	<b>3,68</b>	<b>1,65</b>
<b>05</b>	<b>TUTELA E VALORIZZAZIONE DEI BENI E DELLE ATTIVITA' CULTURALI</b>							
<b>02</b>	ATTIVITÀ CULTURALI E INTERVENTI DIVERSI NEL SETTORE CULTURALE	1,80	1,70	2,07	1,64	2,42	0,85	1,19
	<b>TUTELA E VALORIZZAZIONE DEI BENI E DELLE ATTIVITA' CULTURALI</b>	<b>1,80</b>	<b>1,70</b>	<b>2,07</b>	<b>1,64</b>	<b>2,42</b>	<b>0,85</b>	<b>1,19</b>
<b>06</b>	<b>POLITICHE GIOVANILI, SPORT E TEMPO LIBERO</b>							
<b>01</b>	SPORT E TEMPO LIBERO	0,41	1,37	0,42	1,21	0,35	0,40	0,60
<b>02</b>	GIOVANI	0,03	0,00	0,03	0,00	0,04	0,00	0,01
	<b>POLITICHE GIOVANILI, SPORT E TEMPO LIBERO</b>	<b>0,44</b>	<b>1,37</b>	<b>0,45</b>	<b>1,21</b>	<b>0,39</b>	<b>0,40</b>	<b>0,61</b>
<b>07</b>	<b>TURISMO</b>							
<b>01</b>	SVILUPPO E VALORIZZAZIONE DEL TURISMO	0,21	0,02	0,22	0,02	0,30	0,03	0,01
	<b>TURISMO</b>	<b>0,21</b>	<b>0,02</b>	<b>0,22</b>	<b>0,02</b>	<b>0,30</b>	<b>0,03</b>	<b>0,01</b>
<b>08</b>	<b>ASSETTO DEL TERRITORIO ED EDILIZIA ABITATIVA</b>							

Piano degli indicatori di bilancio  
Indicatori analitici concernenti la composizione delle spese per missioni e programmi  
Rendiconto esercizio 2017

MISSIONI E PROGRAMMI		COMPOSIZIONE DELLE SPESE PER MISSIONI E PROGRAMMI (dati percentuali)						
		Previsioni iniziali		Previsioni definitive		Dati di rendiconto		
		Incidenza Missione/Programma: Previsioni stanziamento / totale previsioni missioni	di cui incidenza FPV: Previsioni stanziamento FPV/ Previsione FPV totale	Incidenza Missione/Programma: Previsioni stanziamento / totale previsioni missioni	di cui incidenza FPV: Previsioni stanziamento FPV/ Previsione FPV totale	Incidenza Missione programma: (Impegni + FPV)/(Totale impegni + Totale FPV)	di cui incidenza FPV: FPV / Totale FPV	di cui incidenza economie di spesa: Economie di competenza/ Totale Economie di competenza
<b>01</b>	URBANISTICA E ASSETTO DEL TERRITORIO	0,70	2,67	0,67	2,84	0,70	3,34	0,57
<b>02</b>	EDILIZIA RESIDENZIALE PUBBLICA E LOCALE E PIANI DI EDILIZIA ECONOMICO-POPOLARE	1,26	9,37	1,22	8,18	1,53	10,28	0,42
	<b>ASSETTO DEL TERRITORIO ED EDILIZIA ABITATIVA</b>	<b>1,96</b>	<b>12,04</b>	<b>1,89</b>	<b>11,02</b>	<b>2,23</b>	<b>13,62</b>	<b>0,99</b>
<b>09</b>	<b>SVILUPPO SOSTENIBILE E TUTELA DEL TERRITORIO E DELL'AMBIENTE</b>							
<b>01</b>	DIFESA DEL SUOLO	1,56	4,71	1,49	7,20	1,59	7,22	1,24
<b>02</b>	TUTELA, VALORIZZAZIONE E RECUPERO AMBIENTALE	1,19	0,47	1,11	1,41	1,40	1,65	0,38
<b>03</b>	RIFIUTI	8,06	0,00	8,47	0,00	11,19	0,00	1,54
<b>08</b>	QUALITÀ DELL'ARIA E RIDUZIONE DELL'INQUINAMENTO	0,16	0,00	0,17	0,00	0,24	0,00	0,01
	<b>SVILUPPO SOSTENIBILE E TUTELA DEL TERRITORIO E DELL'AMBIENTE</b>	<b>10,97</b>	<b>5,18</b>	<b>11,24</b>	<b>8,61</b>	<b>14,42</b>	<b>8,87</b>	<b>3,17</b>
<b>10</b>	<b>TRASPORTI E DIRITTO ALLA MOBILITÀ</b>							
<b>02</b>	TRASPORTO PUBBLICO LOCALE	8,57	8,98	9,16	6,82	10,60	5,17	5,50
<b>05</b>	VIABILITÀ E INFRASTRUTTURE STRADALI	7,23	29,94	6,74	26,42	7,90	26,36	3,76
	<b>TRASPORTI E DIRITTO ALLA MOBILITÀ</b>	<b>15,80</b>	<b>38,92</b>	<b>15,90</b>	<b>33,24</b>	<b>18,50</b>	<b>31,53</b>	<b>9,26</b>
<b>11</b>	<b>SOCCORSO CIVILE</b>							
<b>01</b>	SISTEMA DI PROTEZIONE CIVILE	0,17	0,00	0,17	0,00	0,17	0,00	0,17
	<b>SOCCORSO CIVILE</b>	<b>0,17</b>	<b>0,00</b>	<b>0,17</b>	<b>0,00</b>	<b>0,17</b>	<b>0,00</b>	<b>0,17</b>
<b>12</b>	<b>DIRITTI SOCIALI, POLITICHE SOCIALI E FAMIGLIA</b>							
<b>01</b>	INTERVENTI PER L'INFANZIA E I MINORI E PER ASILI NIDO	2,84	0,03	2,92	0,10	4,03	0,14	0,10

Piano degli indicatori di bilancio  
Indicatori analitici concernenti la composizione delle spese per missioni e programmi  
Rendiconto esercizio 2017

MISSIONI E PROGRAMMI		COMPOSIZIONE DELLE SPESE PER MISSIONI E PROGRAMMI (dati percentuali)						
		Previsioni iniziali		Previsioni definitive		Dati di rendiconto		
		Incidenza Missione/Programma: Previsioni stanziamento / totale previsioni missioni	di cui incidenza FPV: Previsioni stanziamento FPV/ Previsione FPV totale	Incidenza Missione/Programma: Previsioni stanziamento / totale previsioni missioni	di cui incidenza FPV: Previsioni stanziamento FPV/ Previsione FPV totale	Incidenza Missione programma: (Impegni + FPV)/(Totale impegni + Totale FPV)	di cui incidenza FPV: FPV / Totale FPV	di cui incidenza economie di spesa: Economie di competenza/ Totale Economie di competenza
<b>02</b>	INTERVENTI PER LA DISABILITA'	0,09	0,00	0,23	0,00	0,31	0,00	0,01
<b>03</b>	INTERVENTI PER GLI ANZIANI	0,42	0,00	0,48	0,00	0,66	0,00	0,01
<b>04</b>	INTERVENTI PER I SOGGETTI A RISCHIO DI ESCLUSIONE SOCIALE	1,19	0,37	1,31	0,32	1,65	0,42	0,46
<b>06</b>	INTERVENTI PER IL DIRITTO ALLA CASA	0,74	1,37	0,63	3,11	0,68	3,67	0,50
<b>07</b>	PROGRAMMAZIONE E GOVERNO DELLA RETE DEI SERVIZI SOCIOSANITARI E SOCIALI	0,11	0,00	0,12	0,03	0,17	0,03	0,00
<b>09</b>	SERVIZIO NECROSCOPICO E CIMITERIALE	0,56	0,45	0,56	1,72	0,75	2,08	0,08
	<b>DIRITTI SOCIALI, POLITICHE SOCIALI E FAMIGLIA</b>	<b>5,95</b>	<b>2,22</b>	<b>6,25</b>	<b>5,28</b>	<b>8,25</b>	<b>6,34</b>	<b>1,16</b>
<b>13</b>	<b>TUTELA DELLA SALUTE</b>							
<b>07</b>	ULTERIORI SPESE IN MATERIA SANITARIA	0,05	0,00	0,05	0,02	0,06	0,02	0,01
	<b>TUTELA DELLA SALUTE</b>	<b>0,05</b>	<b>0,00</b>	<b>0,05</b>	<b>0,02</b>	<b>0,06</b>	<b>0,02</b>	<b>0,01</b>
<b>14</b>	<b>SVILUPPO ECONOMICO E COMPETITIVITÀ</b>							
<b>01</b>	INDUSTRIA, E PMI E ARTIGIANATO	0,00	0,00	0,00	0,00	0,00	0,00	0,00
<b>02</b>	COMMERCIO - RETI DISTRIBUTIVE - TUTELA DEI CONSUMATORI	0,51	0,35	0,49	0,62	0,62	0,49	0,16
<b>03</b>	RICERCA E INNOVAZIONE	0,21	0,00	0,20	0,66	0,12	0,87	0,38
<b>04</b>	RETI E ALTRI SERVIZI DI PUBBLICA UTILITA'	0,11	0,00	0,11	0,00	0,15	0,00	0,00
	<b>SVILUPPO ECONOMICO E COMPETITIVITÀ</b>	<b>0,83</b>	<b>0,35</b>	<b>0,80</b>	<b>1,28</b>	<b>0,89</b>	<b>1,36</b>	<b>0,54</b>
<b>15</b>	<b>POLITICHE PER IL LAVORO E LA FORMAZIONE PROFESSIONALE</b>							
<b>03</b>	SOSTEGNO ALL'OCCUPAZIONE	0,28	0,96	0,32	0,63	0,36	0,24	0,19
	<b>POLITICHE PER IL LAVORO E LA FORMAZIONE PROFESSIONALE</b>	<b>0,28</b>	<b>0,96</b>	<b>0,32</b>	<b>0,63</b>	<b>0,36</b>	<b>0,24</b>	<b>0,19</b>

Piano degli indicatori di bilancio  
Indicatori analitici concernenti la composizione delle spese per missioni e programmi  
Rendiconto esercizio 2017

MISSIONI E PROGRAMMI		COMPOSIZIONE DELLE SPESE PER MISSIONI E PROGRAMMI (dati percentuali)						
		Previsioni iniziali		Previsioni definitive		Dati di rendiconto		
		Incidenza Missione/Programma: Previsioni stanziamento / totale previsioni missioni	di cui incidenza FPV: Previsioni stanziamento FPV/ Previsione FPV totale	Incidenza Missione/Programma: Previsioni stanziamento / totale previsioni missioni	di cui incidenza FPV: Previsioni stanziamento FPV/ Previsione FPV totale	Incidenza Missione programma: (Impegni + FPV)/(Totale impegni + Totale FPV)	di cui incidenza FPV: FPV / Totale FPV	di cui incidenza economie di spesa: Economie di competenza/ Totale Economie di competenza
17	<b>ENERGIA E DIVERSIFICAZIONE DELLE FONTI ENERGETICHE</b>							
01	FONTI ENERGETICHE	0,27	1,21	0,20	0,94	0,10	0,37	0,46
	<b>ENERGIA E DIVERSIFICAZIONE DELLE FONTI ENERGETICHE</b>	<b>0,27</b>	<b>1,21</b>	<b>0,20</b>	<b>0,94</b>	<b>0,10</b>	<b>0,37</b>	<b>0,46</b>
20	<b>FONDI E ACCANTONAMENTI</b>							
01	FONDO DI RISERVA	0,45	0,00	0,09	0,00	0,00	0,00	0,33
02	FONDO CREDITI DI DUBBIA ESIGIBILITA'	2,06	0,00	1,99	0,00	0,00	0,00	7,08
03	ALTRI FONDI	0,17	0,00	0,18	0,00	0,00	0,00	0,63
	<b>FONDI E ACCANTONAMENTI</b>	<b>2,68</b>	<b>0,00</b>	<b>2,26</b>	<b>0,00</b>	<b>0,00</b>	<b>0,00</b>	<b>8,04</b>
50	<b>DEBITO PUBBLICO</b>							
01	QUOTA INTERESSI AMMORTAMENTO MUTUI E PRESTITI OBBLIGAZIONARI	0,39	0,00	0,36	0,00	0,49	0,00	0,04
02	QUOTA CAPITALE AMMORTAMENTO MUTUI E PRESTITI OBBLIGAZIONARI	5,11	0,00	4,87	0,00	6,66	0,00	0,30
	<b>DEBITO PUBBLICO</b>	<b>5,50</b>	<b>0,00</b>	<b>5,23</b>	<b>0,00</b>	<b>7,15</b>	<b>0,00</b>	<b>0,34</b>
60	<b>ANTICIPAZIONI FINANZIARIE</b>							
01	RESTITUZIONE ANTICIPAZIONI DI TESORERIA	12,02	0,00	11,60	0,00	0,00	0,00	41,25
	<b>ANTICIPAZIONI FINANZIARIE</b>	<b>12,02</b>	<b>0,00</b>	<b>11,60</b>	<b>0,00</b>	<b>0,00</b>	<b>0,00</b>	<b>41,25</b>
99	<b>SERVIZI PER CONTO TERZI</b>							
01	SERVIZI PER CONTO TERZI - PARTITE DI GIRO	11,69	0,00	13,15	0,00	11,52	0,00	17,24
	<b>SERVIZI PER CONTO TERZI</b>	<b>11,69</b>	<b>0,00</b>	<b>13,15</b>	<b>0,00</b>	<b>11,52</b>	<b>0,00</b>	<b>17,24</b>

Piano degli indicatori di bilancio  
Indicatori concernenti la capacita' di pagare spese per missioni e programmi  
Rendiconto esercizio 2017

MISSIONI E PROGRAMMI		CAPACITA' DI PAGARE SPESE NEL CORSO DELL'ESERCIZIO 2017 (dati percentuali)				
		Capacita' di pagamento nel bilancio di previsione iniziale: Previsioni iniziali cassa/ (residui +previsioni iniziali competenza- FPV )	Capacita' di pagamento nelle previsioni definitive: Previsioni definitive cassa/ (residui +previsioni definitive competenza- FPV )	Capacita' di pagamento a consuntivo: (Pagam. c/comp+ Pagam. c/residui ) / (Impegni + residui definitivi iniziali)	Capacita' di pagamento delle spese nell'esercizio: Pagam. c/comp/ Impegni	Capacita' di pagamento delle spese esigibili negli esercizi precedenti: Pagam. c/residui / residui definitivi iniziali
<b>01</b>	<b>SERVIZI ISTITUZIONALI, GENERALI E DI GESTIONE</b>					
<b>01</b>	ORGANI ISTITUZIONALI	100,00	100,00	87,11	89,28	67,55
<b>02</b>	SEGRETERIA GENERALE	100,00	100,00	96,03	95,85	100,00
<b>03</b>	GESTIONE ECONOMICA, FINANZIARIA, PROGRAMMAZIONE E PROVVEDITORATO	100,00	100,00	94,70	95,37	81,32
<b>04</b>	GESTIONE DELLE ENTRATE TRIBUTARIE E SERVIZI FISCALI	100,00	100,00	60,79	57,52	65,23
<b>05</b>	GESTIONE DEI BENI DEMANIALI E PATRIMONIALI	100,00	100,00	84,47	86,12	63,77
<b>06</b>	UFFICIO TECNICO	100,00	100,00	90,63	92,98	73,21
<b>07</b>	SERVIZIO ELETTORALE E CONSULTAZIONI POPOLARI - ANAGRAFE E STATO CIVILE	100,00	100,00	90,80	92,15	82,15
<b>08</b>	STATISTICA E SISTEMI INFORMATIVI	100,00	100,00	82,94	82,02	88,52
<b>10</b>	RISORSE UMANE	100,00	100,00	92,94	92,29	97,56
<b>11</b>	ALTRI SERVIZI GENERALI	100,00	100,00	88,85	91,90	66,86
	<b>SERVIZI ISTITUZIONALI, GENERALI E DI GESTIONE</b>	<b>100,00</b>	<b>100,00</b>	<b>89,83</b>	<b>91,35</b>	<b>76,25</b>
<b>02</b>	<b>GIUSTIZIA</b>					
<b>01</b>	UFFICI GIUDIZIARI	100,00	100,00	48,61	95,46	5,04
	<b>GIUSTIZIA</b>	<b>100,00</b>	<b>100,00</b>	<b>48,61</b>	<b>95,46</b>	<b>5,04</b>
<b>03</b>	<b>ORDINE PUBBLICO E SICUREZZA</b>					
<b>01</b>	POLIZIA LOCALE E AMMINISTRATIVA	100,00	100,00	81,46	78,96	92,98
<b>02</b>	SISTEMA INTEGRATO DI SICUREZZA URBANA	100,00	100,00	65,30	68,66	50,43
	<b>ORDINE PUBBLICO E SICUREZZA</b>	<b>100,00</b>	<b>100,00</b>	<b>81,22</b>	<b>78,80</b>	<b>92,32</b>
<b>04</b>	<b>ISTRUZIONE E DIRITTO ALLO STUDIO</b>					

Piano degli indicatori di bilancio  
Indicatori concernenti la capacita' di pagare spese per missioni e programmi  
Rendiconto esercizio 2017

MISSIONI E PROGRAMMI		CAPACITA' DI PAGARE SPESE NEL CORSO DELL'ESERCIZIO 2017 (dati percentuali)				
		Capacita' di pagamento nel bilancio di previsione iniziale: Previsioni iniziali cassa/ (residui +previsioni iniziali competenza- FPV )	Capacita' di pagamento nelle previsioni definitive: Previsioni definitive cassa/ (residui +previsioni definitive competenza- FPV )	Capacita' di pagamento a consuntivo: (Pagam. c/comp+ Pagam. c/residui ) / (Impegni + residui definitivi iniziali)	Capacita' di pagamento delle spese nell'esercizio: Pagam. c/comp/ Impegni	Capacita' di pagamento delle spese esigibili negli esercizi precedenti: Pagam. c/residui / residui definitivi iniziali
<b>01</b>	ISTRUZIONE PRESCOLASTICA	100,00	100,00	88,59	88,94	85,16
<b>02</b>	ALTRI ORDINI DI ISTRUZIONE NON UNIVERSITARIA	100,00	100,00	61,31	70,79	36,08
<b>06</b>	SERVIZI AUSILIARI ALL'ISTRUZIONE	100,00	100,00	74,09	66,19	97,10
<b>07</b>	DIRITTO ALLO STUDIO	100,00	100,00	83,50	76,27	99,71
	<b>ISTRUZIONE E DIRITTO ALLO STUDIO</b>	<b>100,00</b>	<b>100,00</b>	<b>76,13</b>	<b>75,60</b>	<b>78,13</b>
<b>05</b>	<b>TUTELA E VALORIZZAZIONE DEI BENI E DELLE ATTIVITA' CULTURALI</b>					
<b>02</b>	ATTIVITÀ CULTURALI E INTERVENTI DIVERSI NEL SETTORE CULTURALE	100,00	100,00	85,92	90,38	62,45
	<b>TUTELA E VALORIZZAZIONE DEI BENI E DELLE ATTIVITA' CULTURALI</b>	<b>100,00</b>	<b>100,00</b>	<b>85,92</b>	<b>90,38</b>	<b>62,45</b>
<b>06</b>	<b>POLITICHE GIOVANILI, SPORT E TEMPO LIBERO</b>					
<b>01</b>	SPORT E TEMPO LIBERO	100,00	100,00	80,78	83,89	63,79
<b>02</b>	GIOVANI	100,00	100,00	89,95	92,42	80,47
	<b>POLITICHE GIOVANILI, SPORT E TEMPO LIBERO</b>	<b>100,00</b>	<b>100,00</b>	<b>81,86</b>	<b>84,84</b>	<b>66,31</b>
<b>07</b>	<b>TURISMO</b>					
<b>01</b>	SVILUPPO E VALORIZZAZIONE DEL TURISMO	100,00	100,00	81,18	80,08	87,87
	<b>TURISMO</b>	<b>100,00</b>	<b>100,00</b>	<b>81,18</b>	<b>80,08</b>	<b>87,87</b>
<b>08</b>	<b>ASSETTO DEL TERRITORIO ED EDILIZIA ABITATIVA</b>					
<b>01</b>	URBANISTICA E ASSETTO DEL TERRITORIO	100,00	100,00	98,41	98,31	100,00
<b>02</b>	EDILIZIA RESIDENZIALE PUBBLICA E LOCALE E PIANI DI EDILIZIA ECONOMICO-POPOLARE	100,00	100,00	95,64	95,58	100,00
	<b>ASSETTO DEL TERRITORIO ED EDILIZIA ABITATIVA</b>	<b>100,00</b>	<b>100,00</b>	<b>97,09</b>	<b>96,97</b>	<b>100,00</b>
<b>09</b>	<b>SVILUPPO SOSTENIBILE E TUTELA DEL TERRITORIO E DELL'AMBIENTE</b>					



Piano degli indicatori di bilancio  
Indicatori concernenti la capacita' di pagare spese per missioni e programmi  
Rendiconto esercizio 2017

MISSIONI E PROGRAMMI		CAPACITA' DI PAGARE SPESE NEL CORSO DELL'ESERCIZIO 2017 (dati percentuali)				
		Capacita' di pagamento nel bilancio di previsione iniziale: Previsioni iniziali cassa/ (residui +previsioni iniziali competenza- FPV )	Capacita' di pagamento nelle previsioni definitive: Previsioni definitive cassa/ (residui +previsioni definitive competenza- FPV )	Capacita' di pagamento a consuntivo: (Pagam. c/comp+ Pagam. c/residui ) / (Impegni + residui definitivi iniziali)	Capacita' di pagamento delle spese nell'esercizio: Pagam. c/comp/ Impegni	Capacita' di pagamento delle spese esigibili negli esercizi precedenti: Pagam. c/residui / residui definitivi iniziali
<b>01</b>	DIFESA DEL SUOLO	100,00	100,00	78,77	89,62	46,00
<b>02</b>	TUTELA, VALORIZZAZIONE E RECUPERO AMBIENTALE	100,00	100,00	74,82	85,28	39,19
<b>03</b>	RIFIUTI	100,00	100,00	95,93	97,08	8,73
<b>08</b>	QUALITÀ DELL'ARIA E RIDUZIONE DELL'INQUINAMENTO	100,00	100,00	83,30	81,50	94,27
	<b>SVILUPPO SOSTENIBILE E TUTELA DEL TERRITORIO E DELL'AMBIENTE</b>	<b>100,00</b>	<b>100,00</b>	<b>92,21</b>	<b>95,34</b>	<b>38,25</b>
<b>10</b>	<b>TRASPORTI E DIRITTO ALLA MOBILITÀ</b>					
<b>02</b>	TRASPORTO PUBBLICO LOCALE	100,00	100,00	84,46	82,08	96,53
<b>05</b>	VIABILITA' E INFRASTRUTTURE STRADALI	100,00	100,00	85,02	88,78	68,77
	<b>TRASPORTI E DIRITTO ALLA MOBILITÀ</b>	<b>100,00</b>	<b>100,00</b>	<b>84,64</b>	<b>84,23</b>	<b>86,62</b>
<b>11</b>	<b>SOCCORSO CIVILE</b>					
<b>01</b>	SISTEMA DI PROTEZIONE CIVILE	100,00	100,00	74,65	72,44	87,35
	<b>SOCCORSO CIVILE</b>	<b>100,00</b>	<b>100,00</b>	<b>74,65</b>	<b>72,44</b>	<b>87,35</b>
<b>12</b>	<b>DIRITTI SOCIALI, POLITICHE SOCIALI E FAMIGLIA</b>					
<b>01</b>	INTERVENTI PER L'INFANZIA E I MINORI E PER ASILI NIDO	100,00	100,00	85,71	85,22	89,16
<b>02</b>	INTERVENTI PER LA DISABILITA'	100,00	100,00	72,83	61,50	89,93
<b>03</b>	INTERVENTI PER GLI ANZIANI	100,00	100,00	78,32	76,65	87,37
<b>04</b>	INTERVENTI PER I SOGGETTI A RISCHIO DI ESCLUSIONE SOCIALE	100,00	100,00	78,22	77,00	82,31
<b>06</b>	INTERVENTI PER IL DIRITTO ALLA CASA	100,00	100,00	63,06	89,67	31,80
<b>07</b>	PROGRAMMAZIONE E GOVERNO DELLA RETE DEI SERVIZI SOCIO SANITARI E SOCIALI	100,00	100,00	87,31	88,16	77,93
<b>09</b>	SERVIZIO NECROSCOPICO E CIMITERIALE	100,00	100,00	76,32	79,24	58,98

Piano degli indicatori di bilancio  
Indicatori concernenti la capacita' di pagare spese per missioni e programmi  
Rendiconto esercizio 2017

MISSIONI E PROGRAMMI		CAPACITA' DI PAGARE SPESE NEL CORSO DELL'ESERCIZIO 2017 (dati percentuali)				
		Capacita' di pagamento nel bilancio di previsione iniziale: Previsioni iniziali cassa/ (residui +previsioni iniziali competenza- FPV )	Capacita' di pagamento nelle previsioni definitive: Previsioni definitive cassa/ (residui +previsioni definitive competenza- FPV )	Capacita' di pagamento a consuntivo: (Pagam. c/comp+ Pagam. c/residui ) / (Impegni + residui definitivi iniziali)	Capacita' di pagamento delle spese nell'esercizio: Pagam. c/comp/ Impegni	Capacita' di pagamento delle spese esigibili negli esercizi precedenti: Pagam. c/residui / residui definitivi iniziali
	<b>DIRITTI SOCIALI, POLITICHE SOCIALI E FAMIGLIA</b>	<b>100,00</b>	<b>100,00</b>	<b>81,02</b>	<b>81,52</b>	<b>78,77</b>
13	<b>TUTELA DELLA SALUTE</b>					
07	ULTERIORI SPESE IN MATERIA SANITARIA	100,00	100,00	74,15	70,37	95,84
	<b>TUTELA DELLA SALUTE</b>	<b>100,00</b>	<b>100,00</b>	<b>74,15</b>	<b>70,37</b>	<b>95,84</b>
14	<b>SVILUPPO ECONOMICO E COMPETITIVITÀ</b>					
01	INDUSTRIA, E PMI E ARTIGIANATO	0,00	0,00	0,00	0,00	0,00
02	COMMERCIO - RETI DISTRIBUTIVE - TUTELA DEI CONSUMATORI	100,00	100,00	67,30	70,16	45,75
03	RICERCA E INNOVAZIONE	100,00	100,00	76,97	76,05	91,88
04	RETI E ALTRI SERVIZI DI PUBBLICA UTILITA'	100,00	100,00	80,30	87,68	56,11
	<b>SVILUPPO ECONOMICO E COMPETITIVITÀ</b>	<b>100,00</b>	<b>100,00</b>	<b>70,49</b>	<b>73,88</b>	<b>50,07</b>
15	<b>POLITICHE PER IL LAVORO E LA FORMAZIONE PROFESSIONALE</b>					
03	SOSTEGNO ALL'OCCUPAZIONE	100,00	100,00	83,77	81,76	94,78
	<b>POLITICHE PER IL LAVORO E LA FORMAZIONE PROFESSIONALE</b>	<b>100,00</b>	<b>100,00</b>	<b>83,77</b>	<b>81,76</b>	<b>94,78</b>
17	<b>ENERGIA E DIVERSIFICAZIONE DELLE FONTI ENERGETICHE</b>					
01	FONTI ENERGETICHE	100,00	100,00	79,64	88,20	45,94
	<b>ENERGIA E DIVERSIFICAZIONE DELLE FONTI ENERGETICHE</b>	<b>100,00</b>	<b>100,00</b>	<b>79,64</b>	<b>88,20</b>	<b>45,94</b>
20	<b>FONDI E ACCANTONAMENTI</b>					
01	FONDO DI RISERVA	30,04	142,79	0,00	0,00	0,00
02	FONDO CREDITI DI DUBBIA ESIGIBILITA'	0,00	0,00	0,00	0,00	0,00
03	ALTRI FONDI	0,00	0,00	0,00	0,00	0,00

Piano degli indicatori di bilancio  
Indicatori concernenti la capacita' di pagare spese per missioni e programmi  
Rendiconto esercizio 2017

MISSIONI E PROGRAMMI		CAPACITA' DI PAGARE SPESE NEL CORSO DELL'ESERCIZIO 2017 (dati percentuali)				
		Capacita' di pagamento nel bilancio di previsione iniziale: Previsioni iniziali cassa/ (residui +previsioni iniziali competenza- FPV )	Capacita' di pagamento nelle previsioni definitive: Previsioni definitive cassa/ (residui +previsioni definitive competenza- FPV )	Capacita' di pagamento a consuntivo: (Pagam. c/comp+ Pagam. c/residui ) / (Impegni + residui definitivi iniziali)	Capacita' di pagamento delle spese nell'esercizio: Pagam. c/comp/ Impegni	Capacita' di pagamento delle spese esigibili negli esercizi precedenti: Pagam. c/residui / residui definitivi iniziali
	<b>FONDI E ACCANTONAMENTI</b>	<b>5,07</b>	<b>5,83</b>	<b>0,00</b>	<b>0,00</b>	<b>0,00</b>
<b>50</b>	<b>DEBITO PUBBLICO</b>					
<b>01</b>	QUOTA INTERESSI AMMORTAMENTO MUTUI E PRESTITI OBBLIGAZIONARI	100,00	100,00	98,52	98,51	100,00
<b>02</b>	QUOTA CAPITALE AMMORTAMENTO MUTUI E PRESTITI OBBLIGAZIONARI	100,00	100,00	100,00	100,00	0,00
	<b>DEBITO PUBBLICO</b>	<b>100,00</b>	<b>100,00</b>	<b>99,90</b>	<b>99,90</b>	<b>100,00</b>
<b>60</b>	<b>ANTICIPAZIONI FINANZIARIE</b>					
<b>01</b>	RESTITUZIONE ANTICIPAZIONI DI TESORERIA	100,00	100,00	0,00	0,00	0,00
	<b>ANTICIPAZIONI FINANZIARIE</b>	<b>100,00</b>	<b>100,00</b>	<b>0,00</b>	<b>0,00</b>	<b>0,00</b>
<b>99</b>	<b>SERVIZI PER CONTO TERZI</b>					
<b>01</b>	SERVIZI PER CONTO TERZI - PARTITE DI GIRO	100,00	100,00	87,40	90,35	64,14
	<b>SERVIZI PER CONTO TERZI</b>	<b>100,00</b>	<b>100,00</b>	<b>87,40</b>	<b>90,35</b>	<b>64,14</b>



***NOTA INTEGRATIVA SULLA GESTIONE ECONOMICO-PATRIMONIALE***

***Sezione 2***



## **2.1 - NOTA INTEGRATIVA**

(D. Lgs. 118/2011 modificato ed integrato dal D.LGS 126/2014)

La riforma contabile avviata con decreto legislativo 23 giugno 2011 n. 118 del 23/06/2011 coordinato con il decreto legislativo 10 agosto 2014, n. 126 prevede, per gli enti in contabilità finanziaria, l'adozione di un sistema contabile integrato che garantisca la rilevazione unitaria dei fatti gestionali nei loro profili finanziario ed economico-patrimoniale.

Nell'ambito di tale sistema integrato, la contabilità economico-patrimoniale affianca la contabilità finanziaria, che costituisce il sistema contabile principale e fondamentale per fini autorizzatori e di rendicontazione dei risultati della gestione finanziaria, per rilevare i costi/oneri e i ricavi/proventi derivanti dalle transazioni poste in essere da una amministrazione pubblica

L'integrazione dei sistemi di contabilità finanziaria ed economico-patrimoniale avviene attraverso l'adozione del piano dei conti integrato di cui all'articolo 4 del decreto legislativo 23 giugno 2011 n. 118, costituito dall'elenco delle articolazioni delle unità elementari del bilancio finanziario gestionale e dei conti economico-patrimoniali, e dalla matrice di "transizione" che definisce le modalità di correlazione delle scritture finanziarie ed economico patrimoniali,

Dalle correlazioni definite dalla matrice di transizione rimangono escluse le registrazioni non rilevabili dalla contabilità finanziaria come ad esempio le scritture di integrazione, rettifica e ammortamento tipiche della contabilità finanziaria.

La contabilità economico patrimoniale è derivata dalle rilevazioni gestionali della contabilità finanziaria che misurano il valore monetario dei costi/oneri e dei ricavi/proventi rilevati in corrispondenza con la fase dell'accertamento delle entrate, ed i costi/oneri sostenuti sono rilevati in corrispondenza con la fase della liquidazione delle spese.

Costituiscono eccezione a tale principio:

- i costi derivanti dai trasferimenti e contributi (correnti, agli investimenti e in c/capitale) che sono rilevati in corrispondenza dell'impegno della spesa; - le entrate dei titoli 5 "Entrate da riduzione di attività finanziaria", 6 "Accensione di prestiti", 7 "Anticipazioni da istituto tesoriere/cassiere" e 9 "Entrate per conto terzi e partite di giro", il cui accertamento determina solo la rilevazione di crediti e non di ricavi; - le spese del titolo 3 "Spese per incremento attività finanziarie", 4 "Rimborso Prestiti", 5 "Chiusura Anticipazioni ricevute da istituto tesoriere/cassiere" e 7 "Uscite per conto terzi e partite di giro", il cui impegno determina solo la rilevazione di debiti e non di costi; - le entrate e le spese relative al credito IVA e debito IVA, il cui accertamento e impegno/liquidazione determinano la rilevazione di crediti e debiti; - la riduzione di depositi bancari che è rilevata in corrispondenza agli incassi per Prelievi da depositi bancari ;

- l'incremento dei depositi bancari che è rilevata in corrispondenza ai pagamenti per Versamenti da depositi bancari;

Le scritture derivanti dalla contabilità finanziaria sono state integrate e rettifiche con:

- Allineamento delle risultanze inventariali che hanno determinato la rilevazione di sopravvenienze/insussistenze per disallineamento temporale con la contabilità finanziaria; - Rilevazione delle quote di ammortamento; - Rettifica dei costi/ricavi di competenza economica su esercizi futuri - Accantonamento a Fondi per rischi e oneri futuri;

Nell'ambito delle scritture di assestamento economico, le spese liquidabili sono state assimilate alle spese liquidate cui sono correlati i costi di competenza dell'esercizio. Pertanto, in corrispondenza agli impegni liquidabili che nella contabilità finanziaria, in quanto esigibili, sono considerati di competenza finanziaria dell'esercizio in cui la prestazione è stata resa attribuendo nella contabilità economico il costo dei beni e delle prestazioni rese nell'esercizio, ancorchè non liquidate, alla competenza economica dell'esercizio.



## 2.2 - CONTO ECONOMICO

### *CRITERI DI FORMAZIONE*

Nel corso dell'esercizio i costi sono rilevati in corrispondenza alla liquidazione della spesa per l'acquisto dei beni ad eccezione dei trasferimenti correnti e dei contributi agli investimenti che sono rilevati in corrispondenza degli impegni contabilizzati in contabilità finanziaria;

In contabilità finanziaria le spese concernenti l'acquisizione di beni e servizi sono impegnate per l'importo comprensivo di IVA. A seguito della ricezione della fattura e della liquidazione della spesa, in contabilità economico patrimoniale.

per le operazioni soggette a IVA, le procedure informatiche dell'ente consentono, in automatico, di separare l'IVA dall'importo della spesa contabilizzata nella contabilità finanziaria al lordo di IVA e di rilevare nella contabilità economico patrimoniale, distintamente, l'importo dell'IVA a credito e quello del costo per l'acquisto di materie prime e beni di consumo;

I ricavi sono rilevati in corrispondenza degli accertamenti contabilizzati in contabilità finanziaria;

La procedura informatica dell'ente non consente ancora di separare l'Iva e viene registrata in contabilità economico patrimoniale sulla base delle risultanze dei registri fiscali.

Nell'ambito delle scritture di assestamento economico, le spese liquidabili sono state assimilate alle spese liquidate cui sono correlati i costi di competenza dell'esercizio. Pertanto, in corrispondenza agli impegni liquidabili che nella contabilità finanziaria, in quanto esigibili, sono considerati di competenza finanziaria dell'esercizio in cui la prestazione è stata resa, nella contabilità economico patrimoniale, è effettuata la registrazione "Fatture da ricevere", che consente di attribuire il costo/acquisto dei beni e delle prestazioni rese nell'esercizio, ancorché non liquidate, alla competenza economica dell'esercizio.

Il conto economico evidenzia le componenti positive e negative della gestione secondo i criteri della competenza economica.

La redazione dello stesso è quella scalare, che consente la determinazione del risultato economico dell'esercizio attraverso successive aggregazioni di componenti positivi e negativi.

Il risultato economico della gestione ordinaria, che è quella connessa all'attività istituzionale dell'ente, conseguito nel 2017 rileva un miglioramento rispetto al 2016, di € 63.106.157,65.

**CONTO ECONOMICO ESERCIZIO 2017**

	2017	2016
COMPONENTI POSITIVI DELLA GESTIONE (A)	810.075.505,53	777.551.769,87
COMPONENTI NEGATIVI DELLA GESTIONE (B)	688.433.447,52	719.015.869,51
<b>RISULTATO DELLA GESTIONE</b>	<b>121.642.058,01</b>	<b>58.535.900,36</b>
<b>PROVENTI ED ONERI FINANZIARI (C)</b>	<b>-22.048.069,69</b>	<b>-15.878.166,95</b>
Proventi	9.548.365,60	16.728.917,85
Oneri	31.596.435,29	32.607.084,80
<b>RISULTATO DELL'ESERCIZIO</b>	<b>99.593.988,32</b>	<b>42.657.733,41</b>
<b><u>RETTIFICHE DI VALORE ATTIVITA' FINANZIARIE (D)</u></b>	<b>0</b>	
Rivalutazioni	0,00	<b>0,00</b>
Svalutazioni	0,00	<b>2.808.478,22</b>
<b>TOTALE RETTIFICHE DI VALORE ATTIVITA' FINANZIARIE (D)</b>		<b>-2.808.478,22</b>
<b><u>PROVENTI ED ONERI STRAORDINARI (E)</u></b>		
Proventi	31.613.076,65	34.370.064,99
Oneri	47.485.733,46	60.553.752,08
<b>TOTALE PROVENTI ED ONERI STRAORDINARI (E)</b>	<b>-15.872.656,81</b>	<b>-26.183.687,09</b>
<b>RISULTATO PRIMA DELLE IMPOSTE (A-B+C+D+E)</b>	<b>83.721.331,51</b>	<b>72.201.468,46</b>
IMPOSTE	10.091.801,01	10.371.658,39
<b>RISULTATO DELL'ESERCIZIO</b>	<b>73.629.530,50</b>	<b>3.293.879,71</b>

**A) COMPONENTI POSITIVI DELLA GESTIONE**

<b>A) COMPONENTI POSITIVI DELLA GESTIONE</b>	<b>2017</b>	<b>2016</b>	<b>DIFFERENZE</b>
1 Proventi da tributi	410.592.890,15	400.728.520,76	9.864.369,39
2 Proventi da fondi perequativi	135.272.002,32	136.085.091,85	-813.089,53
<b>3 Proventi da trasferimenti e contributi</b>	<b>134.082.381,62</b>	<b>124.429.327,61</b>	
a Proventi da trasferimenti correnti	118.876.009,45	112.872.952,97	6.003.056,48
b Quota annuale di contributi agli investimenti	4.468.510,85	2.211.776,59	2.256.734,26
c Contributi agli investimenti	10.737.861,32	1.180.230,44	9.557.630,88
<b>4 Ricavi delle vendite e prestazioni e proventi da servizi pubblici</b>	<b>65.956.011,46</b>	<b>65.665.424,57</b>	
a Proventi derivanti dalla gestione dei beni	27.546.342,71	26.770.860,31	775.482,40
b Ricavi della vendita di beni	5.115,00	7.150,00	-2.035,00
c Ricavi e proventi dalla prestazione di servizi	38.404.553,75	38.887.414,26	-482.860,51
5 Variazioni nelle rimanenze di prodotti in corso di lavorazione, etc. (+/-)	0,00	0,00	0,00
6 Variazione dei lavori in corso su ordinazione	0,00	0,00	0,00
7 Incrementi di immobilizzazioni per lavori interni	0,00	0,00	0,00
8 Altri ricavi e proventi diversi	64.172.219,98	58.807.772,69	5.364.447,29
<b>TOTALE COMPONENTI POSITIVI DELLA GESTIONE (A)</b>	<b>810.075.505,53</b>	<b>777.551.769,87</b>	<b>32.523.735,66</b>

A 1) La voce corrisponde ai proventi da tributi propri di competenza dell'esercizio accertati al Titolo 1.01.

A 2) Corrisponde al Fondo Solidarietà Comunale accertato al Titolo 1.03.01.01.

A 3 a) I Proventi da trasferimenti correnti comprendono i trasferimenti dallo Stato, dalla Regione, da Organismi Comunitari e internazionali, proventi per sponsorizzazioni iniziative culturali accertati al titolo 2.01 e nettati dell'I.V.A. a debito su sponsorizzazioni per € 84.186,53.

A 3 b) La voce rileva la quota di competenza dell'esercizio di contributi agli investimenti accertati dall'ente, destinati a investimenti, interamente sospesi nell'esercizio in cui il credito è stato accertato e i contributi agli investimenti concessi a terzi e finanziati da terzi, interamente sospesi nell'esercizio in cui il credito è stato accertato.

A 3 c) La voce comprende la quota di competenza dell'esercizio dei contributi agli investimenti accertati al Titolo 4.02 per € 13.170.607,90 sospesi per € 2.432.746,58.

A 4) Corrisponde ai proventi derivanti dalla gestione dei beni, accertati in contabilità finanziaria al titolo 3.1.1 e 3.1.02 nettati di I.V.A. a debito per € 3.851.998,31.

A 8) Altri ricavi e proventi diversi è una voce di carattere residuale e comprende gli accertamenti al titolo 3.5.01 e 3.5.02. e 3.5.99.

## B) COMPONENTI NEGATIVI DELLA GESTIONE

<b>B) - COMPONENTI NEGATIVI DELLA GESTIONE</b>	<b>2017</b>	<b>2016</b>	<b>DIFFERENZE</b>
9 Acquisto di materie prime e/o beni di consumo	3.227.007,60	3.368.668,50	-141.660,90
10 Prestazioni di servizi	375.260.843,03	374.557.780,60	703.062,43
11 Utilizzo beni di terzi	9.738.505,39	10.683.287,72	-944.782,33
12 Trasferimenti e contributi	<b>54.621.959,58</b>	<b>41.259.024,59</b>	
a Trasferimenti correnti	43.825.068,61	32.432.126,73	11.392.941,88
b Contributi agli investimenti ad Amministrazioni pubbliche	3.440.819,89	3.321.375,36	119.444,53
c Contributi agli investimenti ad altri soggetti	7.356.071,08	5.505.522,50	1.850.548,58
13 Personale	198.348.272,03	201.801.596,99	-3.453.324,96
14 Ammortamenti e svalutazioni	<b>27.826.177,54</b>	<b>67.722.406,24</b>	
a Ammortamenti di immobilizzazioni Immateriali	6.710,32	6.710,32	0,00
b Ammortamenti di immobilizzazioni materiali	22.850.241,22	21.869.174,91	981.066,31
c Altre svalutazioni delle immobilizzazioni	0	0,00	0,00
d Svalutazione dei crediti	4.969.226,00	45.846.521,01	-40.877.295,01
15 Variazioni nelle rimanenze di materie prime e/o beni di consumo (+/-)	0	0,00	0,00
16 Accantonamenti per rischi	0,00	0,00	0,00
17 Altri accantonamenti	3.056.503,79	1.281.000,00	1.775.503,79
18 Oneri diversi di gestione	16.354.178,56	18.342.104,87	-1.987.926,31
<b>TOTALE COMPONENTI NEGATIVI DELLA GESTIONE (B)</b>	<b>688.433.447,52</b>	<b>719.015.869,51</b>	<b>-30.582.421,99</b>

B 09) Acquisti materie prime e beni di consumo contabilizzati in contabilità finanziaria al titolo 1.3.01 e nettati dell'I.V.A. per € 17.508,47.

B 10) Prestazione di servizi contabilizzati in contabilità finanziaria al titolo 1.3.02 escluso il conto 1.3.02.07 (Utilizzo beni di terzi) e nettati dell'I.V.A. a credito per € 1.107.947,39.

B 11) Utilizzo beni di terzi contabilizzati al titolo 1.3.02.07 nettati dell'I.V.A. a credito per € 90.706,88.

B 12 a) Trasferimenti contributi correnti contabilizzati al titolo 1.4.01 e titolo 1.1.02.02.04 (pensioni a carico del comune).

B 12 b) Contributi agli investimenti ad amministrazioni pubbliche contabilizzati al titolo 2.3.01.

B 12 c) Contributi ad altri soggetti contabilizzati al titolo 2.3.02 - 2.3.03.

B 13) La voce spesa di personale comprende oltre ai costi contabilizzati al titolo 1.01.01- 1.01.02.01 anche la quota di competenza 2017 relativa al salario accessorio e indennità di € 15.752.457,25 e la chiusura del rateo per la quota di competenza 2016 di € 15.678.531,74.

B 14) Ammortamenti e svalutazioni. La voce comprende le quote ammortamento d'esercizio: ammortamento su beni immobili e mobili calcolati secondo le percentuali stabilite dal principio contabile applicato concernente la contabilità economico patrimoniale e la quota accantonata di competenza 2017 relativa al F.C.D.E. Di seguito si dettagliano le voci B 14 a) e b):

<b>AMMORTAMENTI ECONOMICI 2017</b>	<b>%</b>	<b>IMPORTO</b>
Ammortamento Beni Immateriali	25	6.710,32
Ammortamento Fabbr. Demaniali	2	306.467,72
Ammortamento Fabbricati Patrimonio Indisponibile	2	4.132.963,49
Ammortamento Fabbricati Patrimonio Disponibile	2	752.976,30
Ammortamento Infrastrutture Stradali	3	9.844.059,51
Ammortamento Infrastrutture idrauliche -Demaniali	3	4.938.294,66
Ammortamento Infrastrutture stradali - IMPIANTI ILLUMINAZIONE PUBBLICA	3	200.192,01
Ammortamento Infrastrutture stradali - IMPIANTI SEMAFORICI	3	4.702,47
Ammortamento Infrastrutture stradali - ALTRI IMPIANTI	3	12.533,33
Ammortamento Infrastrutture ( Altre Infrastrutture) -Fognature Depuratori	3	1.755.602,67
Ammortamento di attrezzature n.a.c.	5	265.227,56
Ammortamento di attrezzature scientifiche	5	4.663,06
Ammortamento Mezzi di trasporto stradali	20	128.785,93
Ammortamento Macchine per ufficio	20	60,02
Ammortamento di server	25	844,13
Ammortamento postazioni di lavoro	25	857,86
Ammortamento periferiche	25	2.318,84
Ammortamento di tablet e dispositivi di telefonia fissa e mobile	25	4.086,96
Ammortamento di hardware n.a.c.	25	158.058,04
Ammortamento Mobili e arredi per ufficio	10	127.137,43
Ammortamento Mobili e arredi per alloggi e pertinenze	10	1.190,80
Ammortamento di altri mobili e arredi n.a.c.	10	81.700,12
Ammortamento Materiale bibliografico	20	127.518,30
<b>Ammortamenti Economici 2017</b>		<b>22.856.951,54</b>

B 17) Si riferisce ad accantonamenti per rinnovi contrattuali.

B 18) Oneri diversi di gestione. Si tratta di una voce residuale nella quale vanno rilevati gli oneri della gestione di competenza dell'esercizio non classificabili nelle voci precedenti.

**C) PROVENTI ED ONERI FINANZIARI**

Il risultato della gestione finanziaria presenta un saldo di € -22.048.069,69.

**E) PROVENTI ED ONERI STRAORDINARI**

Il risultato della gestione straordinaria presenta un saldo di € - 15.872.656,81

E 24 a) Comprende la voce relativa ai proventi da permessi di costruire accertati al titolo 4.05.01 per € 2.957.103,64 e destinati alla parte corrente per € 1.500.000,00.

<b>E 24 c Proventi straordinari</b>	Variazioni da Finanziaria	Variazioni altre cause
Insussistenze Passivo titolo 1	7.838.550,26	0,00
Insussistenze titolo 7 quota eccedente il titolo 9 di entrata	616.261,53	0,00
Maggiori acc-ti 3.1.3-3.5.2-4.2.1	16.695,91	0,00
Acquisizioni a titolo gratuito beni demaniali-beni imm.Indisponibili		11.228.509,88
Acquisizioni a titolo gratuito Terreni Indisponibili		280.867,06
Disallineamenti inventariali terreni Disponibili		993.143,70
Disallineamenti inventariali terreni Indisponibili		112.629,77
Disallineamenti inventariali beni immobili di valore culturale		525.633,04
Disallineamenti inventariali beni immobili disponibili		1.167.494,38
Disallineamenti inventariali beni mobili		918.105,85
Insussistenza debiti finanziamento - arrotondamento		0,02
Sopravv.att.lva su fatture da ricevere contabilizzata su impegni es.precedenti		598.899,60
<b>Importo risultante dal Conto Economico</b>	<b>8.471.507,70</b>	<b>15.825.283,30</b>
<b>Totale a conto economico</b>		<b>24.296.791,00</b>

E 24 e) Altri proventi straordinari corrispondono all'accertato titolo 4 –Altre Entrate in conto capitale n.a.c.- 4.05.04.

<b>E 25 b Sopravvenienze passive e insussistenze dell'attivo</b>	Variazioni da Finanziaria	Variazioni altre cause
Cancellazione residui Titolo 1-2-3	29.313.922,35	0,00
Cancellazione residui attivi Tit. 4.2 confluiti a ricavo	6.802.532,59	0,00
Sopravvenienze passive su valore beni collaudati	0,00	5.323.569,86
Sopravvenienze passive beni demaniali per disallineamenti inventariali	0,00	427.699,22
Sopravvenienze passive beni demaniali per disallineamenti inventariali	0,00	104.277,90
Sopravvenienza passiva rilevata su valore partecipate	0,00	941.840,45
Sopravvenienza passiva beni hardware disallineamento inventariale	0,00	511.174,13
Sopravvenienza passiva beni immateriali disallineamento inventariale	0,00	89.987,89
Sopravvenienza passiva bsu impianti disallineamento inventariale	0,00	39.614,65
Sopravvenienza passiva beni mobili - disallineamenti inventariali	0,00	1.059.716,84
Sopravv.passiva per accollo mutuo -	0,00	2.193.889,59
Sopravv.passiva per adeguamento debiti finanziamento - arrotondamento	0,00	0,03
<b>Importo risultante dal Conto Economico</b>	<b>36.116.454,94</b>	10.691.770,56
<b>Totale a conto economico</b>		<b>46.808.225,50</b>

E 25 d) Altri oneri straordinari contabilizzati al conto finanziario 2.5.99.99.999 e nettati dell'Iva per € 8.122,04.



## 2.3 - STATO PATRIMONIALE

### ATTIVO

#### *CRITERI DI FORMAZIONE*

Il conto del Patrimonio è il documento che completa l'informazione sulla situazione finanziaria, economica e patrimoniale dell'ente locale. E' redatto secondo il modello stabilito dal decreto legislativo 23 giugno 2011 n.118 e s.m.i..

La sezione Attivo è suddivisa in quattro classi di voci: Crediti V/Soci, immobilizzazioni, attivo circolante, ratei e risconti attivi.

La sezione Passivo è suddivisa in 5 classi di voci: patrimonio netto, fondi rischi ed oneri, trattamento di fine rapporto, debiti, ratei e risconti passivi.

La classificazione delle voci patrimoniali si conclude con l'indicazione, nella sola sezione del passivo, dei conti d'ordine che rappresentano annotazioni di memoria, a corredo della situazione patrimoniale-finanziaria esposta dallo stato patrimoniale; essi non costituiscono attività e passività in senso proprio.

#### IMMOBILIZZAZIONI IMMATERIALI E MATERIALI

I valori relativi ai beni mobili ed immobili del patrimonio attivo corrispondono ai valori espressi dagli inventari, che sono aggiornati annualmente.

Il patrimonio immobiliare è iscritto al costo di acquisto e, qualora questo non fosse disponibile, è iscritto al valore catastale.

Nei casi in cui negli atti di provenienza degli edifici il valore dei terreni non risulti indicato in modo separato e distinto da quello dell'edificio soprastante, si applica il parametro forfettario del 20% al valore indiviso di acquisizione.

Il saldo delle voci del conto del patrimonio, al valore lordo contabile, è sintetizzato nei seguenti prospetti:

<b>Immobilizzazioni immateriali</b>				
<b>Beni immateriali</b>	<b>Anno 2017</b>	<b>Anno 2016</b>	<b>Variazioni</b>	<b>Ammortamenti 2017</b>
Diritti di brevetto ed utilizzazione opere dell'ingegno	219.120,61	219.120,61	0,00	6.710,32
Immobilizzazioni in corso ed acconti	1.164.235,78	1.164.235,78	0,00	0
Totale immobilizzazioni immateriali	1.383.356,39	<b>1.383.356,39</b>	<b>0,00</b>	6.710,32
<b>Totale Fondo ammortamento</b>	<b>219.120,61</b>			

<b>Beni demaniali</b>	<b>Anno 2017</b>	<b>Anno 2016</b>	<b>Variazioni</b>	<b>Ammortamenti 2017</b>
Terreni	59.825.339,84	57.699.897,01	2.125.442,83	<b>0,00</b>
Fabbricati	146.536.084,49	137.133.285,25	9.402.799,24	306.467,72
Infrastrutture	499.992.732,95	476.651.846,69	23.340.886,26	14.999.781,99
Totale immobilizzazioni demaniali	706.354.157,28	671.485.028,95	34.869.128,33	15.306.249,71
<b>Totale Fondo Ammortamento</b>	<b>89.903.677,50</b>			
di cui quota riallineamento	295.693,44			
<b>Altre immobilizzazioni materiali - Immobili</b>				
<b>Beni Materiali</b>	<b>Anno 2017</b>	<b>Anno 2016</b>	<b>Variazioni</b>	<b>Ammortamenti 2017</b>
Terreni Indisponibili	350.265.857,81	349.837.759,84	428.097,97	0,00
Terreni Disponibili	125.420.354,93	125.115.906,37	304.448,56	0,00
Fabbricati Indisponibili	1.312.874.763,78	1.345.786.006,32	-32.911.242,54	4.132.963,49
Altri Fabbricati n.a.c. di valore culturale storico artistico Indisponibili	102.913.535,89	64.721.459,97	38.192.075,92	0,00
Fabbricati disponibili	311.840.072,80	306.736.652,35	5.103.420,45	752.976,30
Altri Fabbricati n.a.c. di valore culturale n.a.c. storico artistico disponibili	13.470.600,96	14.567.369,64	-1.096.768,68	0,00
Totale Altre immobilizzazioni materiali	2.216.785.186,17	2.206.765.154,49	10.020.031,68	4.885.939,79
<b>Totale Fondo Ammortamento</b>	<b>914.247.561,78</b>			
di cui quota riallineamento	337.842.049,71			
<b>Infrastrutture - Depuratori</b>				
<b>Infrastrutture - Depuratori</b>	<b>Anno 2017</b>	<b>Anno 2016</b>	<b>Variazioni</b>	<b>Ammortamenti 2017</b>
Infrastrutture - Depuratori	58.520.088,98	58.520.088,98	0,00	1.755.602,67
<b>Totale Fondo Ammortamento</b>	<b>53.673.254,42</b>			

Tutte le differenze individuate dal raffronto sono da intendersi come variazioni determinate dalle seguenti distinte tipologie di aggiornamento della Banca Dati:

- a) Carico e scarico di beni immobili dovuto ad acquisizioni, alienazioni e demolizioni;
- b) Aggiornamento della destinazione d'uso di unità immobiliari e del loro valore;
- c) Trasferimenti di beni da una tipologia all'altra;
- d) Incremento da acquisizioni e acquisizioni gratuite;
- e) Incremento dovuto alle manutenzioni straordinarie effettuate sui beni di civica proprietà, a seguito degli interventi necessari a garantirne la conservazione;
- f) Calcolo dell'ammortamento del costo del bene e delle manutenzioni straordinarie, secondo le disposizioni di legge.
- g) Rivalutazioni e svalutazioni.
- h) Rettifiche di valutazione dovute al calcolo dei valori relativi ai terreni di sedime degli edifici, secondo le disposizioni di legge.

In particolare il fondo ammortamento dei fabbricati è stato riallineato al valore presente nella banca dati della consistenza patrimoniale, effettuando a tal fine una scrittura di utilizzo delle riserve disponibili.

A seguito di dette registrazioni viene diminuito il valore netto esposto nello stato patrimoniale.

La revisione annuale inventariale ha comportato passaggi di categorie.

Di seguito l'elenco dei trasferimenti della tipologia degli immobili:

#### TRASFERIMENTO TIPOLOGIA BENI IMMOBILI

Piano dei Conti Patrimoniale	Voce di Bilancio	Trasferimento tipologia	Trasferimento tipologia
P 1-002-002-002-009-001-001	FABBRICATI AD USO ABITATIVO - INDISPONIBILI	0,00	-36.637,52
P 1-002-002-002-009-001-001	FABBRICATI AD USO ABITATIVO - DISPONIBILI	143.164,18	-733.103,03
P 1-002-002-002-009-002-001	FABBRICATI AD USO COMMERCIALE E ISTITUZIONALE - INDISPONIBILE	17.946.643,49	-16.921.037,17
P 1-002-002-002-009-002-001	FABBRICATI AD USO COMMERCIALE E ISTITUZIONALE - DISPONIBILE	246.324,74	-114.381,40
P 1-002-002-002-009-003-001	FABBRICATI AD USO SCOLASTICO INDISPONIBILI	405.640,55	-885.537,63
P 1-002-002-002-009-004-001	FABBRICATI INDUSTRIALI E COSTRUZIONI LEGGERE - DISPONIBILI	0	-1.457,16
P 1-002-002-002-009-016-001	IMPIANTI SPORTIVI-INDISPONIBILI	82.392,88	-6.136.471,46
P 1-002-002-002-009-018-001	MUSEI, TEATRI E BIBLIOTECHE-INDISPONIBILI	38.855.118,85	0

P 1-002-002-002-009-018-001	MUSEI, TEATRI E BIBLIOTECHE-DISPONIBILI	576.164,61	-206.538,74
P 1-002-002-002-009-099-999	BENI IMMOBILI N.A.C. - INDISPONIBILI	969.765,07	-109.948,61
P 1-002-002-002-009-099-999	BENI IMMOBILI N.A.C. - DISPONIBILI	1.311.456,78	-314.883,59
P 1-002-002-002-010-001-001	FABBRICATI AD USO ABITATIVO DI VALORE CULTURALE, STORICO ED ARTISTICO - INDISPONIBILE	65.667,92	0
P 1-002-002-002-010-001-001	FABBRICATI AD USO ABITATIVO DI VALORE CULTURALE, STORICO ED ARTISTICO - DISPONIBILE	733.103,03	-97.922,70
P 1-002-002-002-010-002-001	FABBRICATI AD USO COMMERCIALE E ISTITUZIONALE DI VALORE CULTURALE, STORICO ED ARTISTICO - INDISPONIBILE	62.363.227,69	-1.856.890,52
P 1-002-002-002-010-002-001	FABBRICATI AD USO COMMERCIALE E ISTITUZIONALE DI VALORE CULTURALE, STORICO ED ARTISTICO - DISPONIBILE	57.049,86	0
P 1-002-002-002-010-003-001	FABBRICATI AD USO SCOLASTICO DI VALORE CULTURALE, STORICO ED ARTISTICO - INDISPONIBILI	885.537,63	-405.640,55
P 1-002-002-002-010-007-001	IMPIANTI SPORTIVI DI VALORE CULTURALE, STORICO ED ARTISTICO - INDISPONIBILI	6.136.471,46	0
P 1-002-002-002-010-008-001	MUSEI, TEATRI E BIBLIOTECHE DI VALORE CULTURALE, STORICO ED ARTISTICO - INDISPONIBILE	0	-138.134.226,68
P 1-002-002-002-010-008-001	MUSEI, TEATRI E BIBLIOTECHE DI VALORE CULTURALE, STORICO ED ARTISTICO - DISPONIBILI	152.477,15	-576.183,60
P 1-002-002-002-010-099-999	BENI IMMOBILI DI VALORE CULTURALE, STORICO ED ARTISTICO N.A.C.-INDISPONIBILI	36.954.624,36	-178.699,76
P 1-002-002-002-013-001-001	TERRENI AGRICOLI - DISPONIBILI	28.795,04	-23.868,40
P 1-002-002-002-013-002-001	TERRENI EDIFICABILI-INDISPONIBILI	177.325,00	-5.395.807,08
P 1-002-002-002-013-002-001	TERRENI EDIFICABILI - DISPONIBILI	668.261,94	-361.321,32
P 1-002-002-002-013-099-999	ALTRI TERRENI N.A.C. - INDISPONIBILI	5.395.807,08	-177.325,00
P 1-002-002-002-013-099-999	ALTRI TERRENI N.A.C. - DISPONIBILI	196.317,37	-508.184,63
<b>TOTALE</b>		<b>174.597.921,36</b>	<b>-174.597.921,36</b>

Immobilizzazioni in corso	Anno 2017	Anno 2016	Variazioni	Ammortamenti 2017
Immobilizzazioni in corso	784.828.336,04	759.319.471,36	25.508.864,68	0,00

Le variazioni positive delle immobilizzazioni in corso sono rappresentate da acquisizioni/manutenzioni di beni in fase di realizzazione, che vengono successivamente stornate come decrementi con l'attribuzione al bene patrimoniale di pertinenza a seguito del collaudo o del caricamento a Libro Cespiti.

<b>Beni Mobili</b>	<b>Anno 2017</b>	<b>Anno 2016</b>	<b>Variazioni</b>	<b>Ammortamenti 2017</b>
Impianti e macchinari	0,00	529.878,32	-529.878,32	0,00
Attrezzature industriali e commerciali	20.974.134,10	0,00	20.974.134,10	269.890,62
Mezzi di trasporto	4.202.155,89	3.900.763,76	301.392,13	128.785,93
Macchine per ufficio e hardware	8.568.228,01	8.670.404,35	-102.176,34	166.225,85
Mobili e arredi	14.212.369,04	13.676.285,47	536.083,57	210.028,35
Altri beni materiali - Disponibili	9.961.517,79	30.056.730,98	-20.095.213,19	127.518,30
Altri beni materiali - Indisponibili	6.410.832,00	6.410.832,00	0,00	0,00
<b>Totale Beni Mobili</b>	<b>64.329.236,83</b>	<b>63.244.894,88</b>	<b>1.084.341,95</b>	<b>902.449,05</b>
<b>Totale Fondo Ammortamento</b>	<b>53.070.459,66</b>			

La predisposizione dello stato patrimoniale 2017 per i beni mobili tiene conto sia dell'aggiornamento della classificazione di dettaglio secondo le tipologie previste dal Decreto e dal Piano dei Conti, sia delle variazioni avvenute nel corso della gestione 2017.

Il prospetto seguente evidenzia le variazioni dei beni materiali ed immateriali:

<b>Immobilizzazioni materiali e immateriali</b>	<b>Consistenza 31-12-2016</b>	<b>Gestione Finanziaria Variazioni +</b>	<b>I.v.a.</b>	<b>Gestione Finanziaria Variazioni -</b>	<b>Variazioni altre cause+</b>	<b>Variazioni altre cause-</b>	<b>TOTALE IMMOB.</b>
Immobilizzazioni materiali e immateriali	3.010.398.724,73						
Gestione Finanziaria (Impegnato)		65.622.189,66		0,00			
Iva a credito			1.307.606,76	0,00			
Gestione Finanziaria (insussistenza residui attivi)		418.289,40		0,00			
Gestione Finanziaria (Accertato)				2.228.436,38			
Iva a debito			-269,49				
Insussistenze passivo collaudi				19,23	25.522.198,81	25.522.198,81	
Soppravvenienze passive per disallineamento scritture inventariali						7.556.040,49	
Soppravvenienze attive per disallineamento scritture inventariali					15.226.383,68		
Adeguamento Fondi ammortamento					419.011,64	338.137.743,15	
Quote ammortamento					0,00	22.856.951,54	
<b>Totale</b>	<b>3.010.398.724,73</b>	<b>66.040.479,06</b>		<b>2.228.455,61</b>	<b>41.167.594,13</b>	<b>394.072.933,99</b>	<b>2.721.305.408,33</b>

## IMMOBILIZZAZIONI FINANZIARIE

I criteri adottati nella valutazione delle partecipazioni sono sintetizzati nei seguenti prospetti:

SOCIETA' CONTROLLATE	QUOTA SOCIETARIA DETENUTA DAL COMUNE AL 31.12.2017	VALUTAZIONE AL COSTO AL 31.12.2016	VALUTAZIONE AL P.N. AL 31/12/2016	VALORE ISCRITTO A RENDICONTO 2016 - (COSTO)	VALORE ISCRITTO NELL'ATTIVO CIRCOLANTE - RENDICONTO 2016	VALORE ISCRITTO A RENDICONTO 2017 - COSTO	VALORE ISCRITTO NELL'ATTIVO CIRCOLANTE - RENDICONTO 2017	NOTE 2017
A.M.I.U.	93,94	13.133.174,86	15.891.690,77	13.133.174,86		13.133.174,86		
A.M.T. S.P.A.	100,00	29.310.078,00	9.517.538,00	9.327.364,00		9.517.538,00		Prudenzialmente valutata a P.N. ultimo bilancio approvato
ASTER	100,00	13.572.425,00	16.418.834,00	13.572.425,00		13.572.425,00		Prudenzialmente valutata a P.N. ultimo bilancio approvato
JOB CENTRE S.r.l.	100,00	142.000,00	98.220,00	62.062,00		98.220,00		Prudenzialmente valutata a P.N. ultimo bilancio approvato
Porto Antico di Genova S.P.A.	51,00	3.194.179,66	4.685.954,46	3.194.179,66		3.194.179,66		Prudenzialmente valutata a P.N. ultimo bilancio approvato
S.P.Im. S.P.A.	100,00	119.287.394,53	118.917.615,00	119.287.394,53		118.917.615,00		Prudenzialmente valutata a P.N. ultimo bilancio approvato
A.SE.F	100,00	1.985.820,00	4.842.077,00	1.985.820,00		1.985.820,00		Bilancio al 31/07/2017
F.S.U. S.r.l.	50,00	185.480.255,00	280.166.168,00	185.480.255,00		185.480.255,00		Prudenzialmente valutata a P.N. ultimo bilancio approvato
SVILUPPO GENOVA S.P.A. *	48,50	2.217.298,57	2.055.797,63	2.035.770,04		2.055.797,63		Prudenzialmente valutata a P.N. ultimo bilancio approvato
Genova Parcheggi s.p.a	100,00	1.619.104,00	1.214.972,00	843.324,00		1.214.972,00		Prudenzialmente valutata a P.N. ultimo bilancio approvato
Farmacie Genovesi	100,00	25.036,00	77.924,00	25.036,00		25.036,00		Valutata al costo (10.000) in quanto esiste un piano di risanamento strutturale
Bagni Marina genovese	100,00	10.000,00	-180.551,00	10.000,00		10.000,00		
<b>TOTALE</b>		<b>349.976.765,62</b>	<b>453.706.239,86</b>	<b>348.956.805,09</b>		<b>349.205.033,15</b>	<b>0,00</b>	

SOCIETA' PARTECIPATE	QUOTA SOCIETARIA DETENUTA DAL COMUNE AL 31.12.2017	VALUTAZIONE AL COSTO AL 31.12.2016	VALUTAZIONE AL P.N. AL 31/12/2016	VALORE ISCRITTO A RENDICONTO 2016 - (COSTO)	VALORE ISCRITTO NELL'ATTIVO CIRCOLANTE - RENDICONTO 2016	VALORE ISCRITTO A RENDICONTO 2017 - COSTO	VALORE ISCRITTO NELL'ATTIVO CIRCOLANTE RENDICONTO 2017	NOTE 2017
Fiera di Genova S.p.a.	35,17	6.823.198,52	1.136.836,49	1.622.790,93		1.136.836,49		Prudenzialmente valutata a P.N. ultimo bilancio approvato
Società per Cornigliano S.p.a.	22,50	2.694.397,50	3.053.345,85	2.694.397,50		2.694.397,50		
Ag. Reg. Per il Trasporto Pubblico Locale S.p.A. in liquidazione	0,00	105.160,00	106.094,87	105.160,00		0,00		Liquidata quota nel corso del 2017
Banca Pop.Etica S.c.a.r.l.	0,02	15.492,00	20.587,18	15.492,00		15.492,00		Valore quota aggiornata al 31/12/2017
Filse S.p.A.	5,97	1.552.179,12	1.709.686,75	1.552.179,12		1.552.179,12		
Stazioni Marittime S.p.a.	5,00	255.000,00	1.262.742,10		255.000,00	255.000,00		
SistemaTuristico locale del Genovesato	0,00	(2.750,00)	0,00		2.750,00		0,00	
I.R.E.	2,32	15.616,32	13.128,65	12.968,24		13.128,65		Prudenzialmente valutata a P.N. ultimo bilancio approvato
Liguria Digitale S.p.A.	0,00	203,91	214,88	203,91		203,91		
<b>TOTALE</b>		<b>11.461.247,37</b>	<b>7.302.636,77</b>	<b>6.003.191,70</b>	<b>257.750,00</b>	<b>5.667.237,66</b>	<b>0,00</b>	



Nel prospetto che segue sono riportate anche le partecipazioni non precedentemente iscritte nell'attivo patrimoniale e contestuale registrazione alle riserve indisponibili, come disposto dal principio contabile 4/3:

ALTRI SOGGETTI	QUOTA SOCIETARIA DETENUTA DAL COMUNE AL 31.12.2017	VALUTAZIONE AL COSTO AL 31.12.2016	VALUTAZIONE AL P.N. AL 31/12/2016	VALORE ISCRITTO A RENDICONTO 2016 - (COSTO)	VALORE ISCRITTO NELL'ATTIVO CIRCOLANTE - RENDICONTO 2016	VALORE ISCRITTO A RENDICONTO 2017 - COSTO	VALORE ISCRITTO NELL'ATTIVO CIRCOLANTE - RENDICONTO 2017	NOTE 2017
CONSORZIO VILLA SERRA	70,90	679.200,73				679.200,73		
ISTITUZIONE MUSEO DEL MARE E DELLE MIGRAZIONI	100,00		529.939,62			443.833,14		
FONDAZIONE PALAZZO DUCALE	41,90	0,00	0,00	0,00	0,00	6.388.387,83		Valutata a P.N. 2016 - ultimo bilancio disponibile
FONDAZIONE URBAN LAB GENOA INTERNATIONAL SCHOOL	100,00	0,00	0,00	0,00	0,00	1.383.267,00		Valutata a P.N. 2016 - ultimo bilancio disponibile
TEATRO STABILE	70,00	0,00	0,00	0,00	0,00	236.195,90		Valutata a P.N. 2016 - ultimo bilancio disponibile
FONDAZIONE TEATRO CARLO FELICE	16,00	0,00	0,00	0,00	0,00	2.738.982,40		Valutata a P.N. 2016 - ultimo bilancio disponibile
MUSEO DELL'ATTORE	60,00	0,00	0,00	0,00	0,00	46.523,40		Valutata a P.N. 2016 - ultimo bilancio disponibile
<b>TOTALE</b>						<b>11.916.390,40</b>	<b>0,00</b>	

## OPERAZIONI SOCIETARIE

Il D.lgs. 19 agosto 2016 n. 175, emanato in attuazione dell'art. 18, legge 7 agosto 2015 n. 124, come integrato e modificato dal D. Lgs. 16 giugno 2017, n. 100, costituisce il nuovo Testo Unico in materia di Società a partecipazione Pubblica (T.U.S.P.), e dispone che le Pubbliche Amministrazioni, ivi compresi i Comuni, non possono, direttamente o indirettamente, mantenere partecipazioni, anche di minoranza, in società aventi per oggetto attività di produzione di beni e servizi non strettamente necessarie per il perseguimento delle proprie finalità istituzionali.

Conseguentemente, ai sensi dell'art. 24 del T.U.S.P., il Comune di Genova ha effettuato una ricognizione di tutte le partecipazioni possedute alla data del 23 settembre 2016, individuando quelle che dovevano essere oggetto del piano di riordino (D.C.C. 61/26.9.2017 – D.C.C. 73/17.10.2017) tenuto conto di quelle già oggetto delle seguenti operazioni societarie avvenute nel periodo 2016/2017:

- a. alienazione della partecipazione di Genova Parcheggi in Car Sharing srl (100%) alla Società Guidami srl Gruppo ACI;
- b. cancellazione dal registro delle imprese della società RI.GENOVA S.r.l per avvenuta scissione in SPIM S.p.A e IRE S.p.A (74,71%) ;
- c. cancellazione dal registro delle imprese della società STL Scrl (17,95%);
- d. messa in liquidazione dell' Agenzia Regionale per il trasporto pubblico locale S.p.A (26,29%);
- e. messa in liquidazione di Fiera di Genova S.p.A (35,17%);
- f. vendita della partecipazione in Metroweb Genova S.p.A(15%) da parte di ASTER S.PA;
- g. messa in liquidazione del Consorzio Movicom S.c.r.l. (partecipata allo 0,1% da AMT).

### Contenuto del piano di riordino

**GRUPPO SPIM:** Per quanto riguarda le società del gruppo, il Piano prevedeva i seguenti indirizzi:

- **Nuova Foce Srl:** valorizzazione della partecipazione societaria, nell'ambito del progetto del nuovo Waterfront del centro e del levante, attraverso la cessione della società e/o l'apertura del capitale sociale a soggetti terzi, prevedendo che, in caso di mancato interesse, ne fosse avviata la liquidazione ovvero fosse adottata altra politica di riassetto patrimoniale.

➤ **Tono Srl:** verifica dell'esistenza di condizioni idonee ad un'operazione di fusione per incorporazione in SPIM S.p.A., tenuto conto dell'esigenza di un più ampio progetto di ottimizzazione e razionalizzazione della gestione del patrimonio abitativo comunale che includa anche gli immobili di edilizia residenziale pubblica.

In considerazione di quanto rappresentato dall'azienda nella relazione di cui all'art. 6 comma 2 del T.U.S.P., all'organo di amministrazione era stata demandata la presentazione, entro il 30 novembre 2017, di un piano di risanamento (art. 14 c.2 T.U.S.P.) comprensivo altresì di una valutazione degli oneri e degli impatti fiscali a carico del socio Comune a fronte di un eventuale percorso di liquidazione del Gruppo, rilevato che il momento congiunturale sfavorevole aveva fatto emergere nel tempo alcune criticità fra le quali si erano registrate tre aree di crisi aziendali evidenziate dalle risultanze contabili:

a) perdita strutturale della gestione operativa; b) rallentamento dell'attività di vendita immobiliare; c) problematicità legate a Nuova Foce S.r.l..

### **GRUPPO AMIU:**

Sono stati impartiti agli organi amministrativi della società capogruppo alcuni ulteriori indirizzi per l'attuazione delle misure di razionalizzazione, quali:

1. annullamento delle azioni proprie detenute in portafoglio;
2. trasferimento al socio Comune di Genova della partecipazione detenuta in Sviluppo Genova (2,5%);
3. provvedere alla fusione per incorporazione in AMIU delle società ISAB S.r.l. (100% AMIU) e CERJAC S.c.p.a. (100% AMIU)
4. eventuale alienazione della partecipazione di AMIU in VEGA S.c.r.l. (35% AMIU) nel caso non fosse posta in liquidazione e cessione della quota di partecipazione in Ecolegno srl (51% AMIU) e REFRI srl (6,12% AMIU).

Inoltre è stata revocata la liquidazione di Quattro Erre S.p.A. nella logica del mantenimento in capo ad AMIU di una società che possa essere utilizzata come veicolo per una partnership nello sviluppo impiantistico e nelle nuove attività connesse alla raccolta differenziata.

**A.M.T. / ATP S.P.A.:** l'opportunità rappresentata dall'istituzione del nuovo bacino ottimale metropolitano per il TPL (legge n. 33/2013 e ss.mm.ii.) ha consentito di avviare, di concerto con la Città Metropolitana, le azioni propedeutiche ad un'operazione di concentrazione industriale (fusione per incorporazione) tra i soggetti economici AMT S.p.A e A.T.P. S.p.A, finalizzata alla gestione integrata del trasporto pubblico sul bacino metropolitano genovese.

Inoltre, ad A.M.T. è stato indicato di dismettere la partecipazione in ATC Esercizio srl (10% AMT).

**FSU SRL:** il Piano prevedeva il completamento delle verifiche tecniche e fiscali per l'avvio di una scissione non proporzionale asimmetrica di FSU, mantenendo in capo all'Ente la partecipazione totalitaria nella medesima.

In coerenza con quanto deliberato nel Piano di riordino (D.C.C. 61/26.9.2017 – D.C.C. 73/17.10.2017), le principali operazioni societarie effettuate nel corso dell'anno 2017 sono state:

**ATP S.P.A:** sono proseguite le azioni propedeutiche alla concentrazione industriale tra AMT ed ATP, approvando le linee di indirizzo per ottenere il contratto di servizio del t.p.l. sul bacino unico metropolitano genovese secondo il modello dell'in house providing in capo ad un unico gestore pubblico (D.C.C. 62/2017) e il progetto di fusione per incorporazione di ATP S.p.A in AMT S.p.A (D.C.C. 79/21.11.2017).

Il 28.2.2018 la fusione mediante incorporazione della Società A.T.P. spa nella Società A.M.T. spa si è perfezionata e i soci della Nuova A.M.T. sono:

Comune di Genova	86,16 %
Città metropolitana di Genova	12,87 %
Comune di Chiavari	0,26 %
Comune di Rapallo	0,21 %
Comune di Sestri Levante	0,20 %
Comune di Lavagna	0,12 %
Comune di Santa Margherita Ligure	0,10 %
Provincia di La Spezia	0,10 %

**FSU SRL:** la Finanziaria Sviluppo Utilities S.r.l. è stata autorizzata alla vendita delle azioni detenute in Iren s.p.a., non vincolate al sindacato di blocco e pertanto liberamente cedibili sul mercato azionario (D.C.C. 72/10.10.2017).

Con deliberazione di Consiglio Comunale n. 19 del 13/03/2018 è stato approvato il progetto di scissione non proporzionale asimmetrica con il mantenimento in capo alla Città di Genova del 100% di F.S.U. con contestuale approvazione dei patti parasociali tra FCT e Nuova FSU, che consentono la prosecuzione dell'esercizio congiunto dei poteri di voto e di indicazione dei candidati alle cariche sociali di Iren S.p.A..

**AMIU:** ricostituite le condizioni di continuità aziendale della società per garantire il servizio di raccolta e smaltimento rifiuti della Città di Genova cercando di contenere gli aumenti tariffari per gli anni futuri, sono state attivate azioni di sostegno agli investimenti strutturali necessari alla chiusura del lotto 1 e 2 della discarica di Scarpino, contestualmente all'approvazione di un nuovo piano di rientro del credito di AMIU verso il Comune di Genova.

Per quanto riguarda la strategia d'intervento, è stato deciso di attivare un tavolo tecnico con Regione e Città Metropolitana per avviare una verifica delle attività e prescrizioni relative alla chiusura e gestione post operativa dei lotti 1 e 2 della discarica di Scarpino.

**RICAPITALIZZAZIONE BAGNI MARINA:** la Società, a causa della perdita dell'esercizio chiuso al 31 dicembre 2016, si trovava nelle condizioni di cui all'art. 2482 – ter C.C., cioè al di sotto del minimo legale che se non ricostituito avrebbe comportato lo scioglimento della società (art. 2484 c.c.). Con DCC 44/2017, è stata disposta la riduzione del capitale sociale di Bagni Marina Genovese s.r.l. e la sua contestuale ricostituzione al minimo legale ai sensi dell'art. 2482-ter c.c. sulla base di un piano di recupero dell'equilibrio strutturale nel triennio 2017-2019.

**ASTER - VENDITA METROWEB:** in esito all'istruttoria effettuata da ASTER, come prescritto nel 2016 dal Comune di Genova (DGC n. 313/2016), è emersa la *convenienza economica dell'operazione, con particolare riferimento alla congruità del prezzo di vendita* e pertanto ASTER è stata autorizzata alla vendita della partecipazione azionaria detenuta (15%) in Metroweb Genova S.p.A. (DCC 22/21.3.2017). La vendita è stata perfezionata in data 27.3.2017.

**LIGURIA DIGITALE:** il Comune di Genova nel 2014 aveva aderito alla società consortile Liguria Digitale s.c.p.a. condividendo i contenuti dello Statuto e dei Patti parasociali al fine di operare con la società mediante affidamenti diretti secondo la formula del controllo analogo congiunto.

Considerato che la Giunta Regionale della Liguria, nel 2017 aveva disposto la trasformazione della società in società per azioni, è stato approvato un nuovo schema di patto necessario per operare nell'ambito del regime del controllo analogo secondo il modello dell'in house providing con affidamenti diretti (D.C.C. 71/2017).

**AGENZIA REGIONALE PER IL TRASPORTO PUBBLICO LOCALE S.P.A.:** è stato approvato il bilancio finale di liquidazione ed il piano di riparto della società (D.G.C. 311/21.12.2017). La cancellazione della società dal registro delle Imprese è avvenuta il 29.12.2017

## C) ATTIVO CIRCOLANTE

I crediti sono iscritti al valore nominale, ricondotto al presumibile valore di realizzo, attraverso apposito fondo svalutazione crediti portato a diretta diminuzione degli stessi coincidenti con gli accertamenti della contabilità finanziaria.

**Residui Attivi 31-12-2017**

<i>Titolo Conto Patrim.</i>	<i>Descrizione</i>	<i>Residui 1-1-2017</i>	<i>Accertato</i>	<i>Variazioni</i>	<i>Riscossioni</i>	<i>Residui 31-12-2017</i>
1A CII 1 b	Crediti di natura tributaria-Altri crediti da tributi	117.919.458,87	410.592.890,15	-804,34	389.811.944,61	138.699.600,07
1A CII 1 c	Crediti di natura tributaria-Crediti v/Imprese partecipate	11.480.935,86	135.272.002,32	0,00	142.738.714,70	4.014.223,48
2A CII 2 a	Crediti per trasferimenti e contributi-verso amministrazioni	3.827.699,74	114.583.281,35	-546.859,74	110.820.024,91	7.044.096,44
2A CII 2 b	Crediti per trasferimenti e contributi-Crediti v/impresе controllate	0,00	408.011,94	0,00	408.011,94	0,00
2A CII 2 c	Crediti per trasferimenti e contributi-Crediti v/impresе partecipate	5.862,00	0,00	0,00	5.862,00	0,00
2A CII 2 d	Crediti per trasferimenti e contributi-Crediti v/verso altri soggetti	1.508.188,50	3.424.342,50	-110.678,64	2.694.830,50	2.127.021,86
2A CII 4 c	Altri Crediti -altri	906.855,28	544.560,19	-2.633,00	1.304.381,00	144.401,47
3A CII 3	Verso clienti ed utenti	161.841.702,33	117.198.418,74	-28.615.400,02	93.647.233,01	156.777.488,04
3A CII 4 c	Altri Crediti -altri	19.429.984,72	29.220.208,95	-20.347,38	25.985.438,58	22.644.407,71
4A CII 2 a	Crediti per trasferimenti e contributi-verso amministrazioni	91.552.580,04	10.518.871,98	-13.826.731,40	26.378.087,92	61.866.632,70
4A CII 2 b	Crediti per trasferimenti e contributi-Crediti v/impresе controllate	16.688,84	335.682,71	-6.460,60	345.910,95	0,00
4A CII 2 c	Crediti per trasferimenti e contributi-Crediti v/impresе partecipate	490.022,00	0,00	0,00	0,00	490.022,00
4A CII 2 d	Crediti per trasferimenti e contributi-Crediti v/verso altri soggetti	6.429.600,22	2.316.053,21	-196.025,27	1.514.859,37	7.034.768,79
4A CII 3	Verso clienti ed utenti	1.467.270,46	4.694.494,69	-418.289,40	5.514.130,85	229.344,90
4A CII 4 c	Altri Crediti -altri	8.313.064,13	6.307.600,47	-16.104,98	6.033.246,90	8.571.312,72
5 A CIV	Depositi Bancari	41.392.712,65	51.668.565,03	0,00	38.154.471,26	54.906.806,42
5A CII 3	Altri Crediti -altri	44.071,91	115.244,99	0,00	125.244,99	34.071,91
5A CII 4 c	Altri Crediti -altri	25.000.000,00	25.000.000,00	0,00	25.000.000,00	25.000.000,00
6A CII 4 c	Altri Crediti -altri	51.675.935,03	44.157.792,54	0,00	57.033.359,78	38.800.367,79
9A CII 1 b	Crediti di natura tributaria-Altri crediti da tributi	3.646.199,22	7.181.444,66	-468,97	5.937.918,51	4.889.256,40
9A CII 4 b	Altri Crediti -Crediti per attività svolta per c/terzi	586.434,78	410.150,97	0,00	453.008,66	543.577,09
9A CII 4 c	Altri Crediti -altri	1.297.505,15	133.484.938,95	-12.924,54	133.449.461,54	1.320.058,02
<b>Totale</b>		<b>548.832.771,73</b>	<b>1.097.434.556,34</b>	<b>-43.773.728,28</b>	<b>1.067.356.141,98</b>	<b>535.137.457,81</b>

---

Fondo Svalutazione crediti 31.12.2016	237.182.220,34
Fondo Svalutazione crediti 31.12.2017	242.151.446,34
Incremento F.S.C. 2017	<u>4.969.226,00</u>

---

Fondo svalutazione crediti stralciati dal conto del Bilancio 31.12.2016	2.124.097,99
Crediti definitivamente stralciati	<u>-1.931.037,46</u>
Fondo svalutazione crediti stralciati dal conto del Bilancio 31.12.2016	193.060,53
Fondo svalutazione crediti stralciati dal conto del Bilancio 31.12.2017	<u>106.935,60</u>
Totale fondo svalutazione crediti stralciati dal conto del Bilancio 31.12.2017	<u>299.996,13</u>

---

Fondo svalutazione crediti 31.12.2017	242.151.446,34
Totale fondo svalutazione crediti stralciati dal conto del Bilancio 31.12.2017	299.996,13
<b>TOTALE FONDO SVALUTAZIONE CREDITI C/PATRIMONIO</b>	<b><u>242.451.442,47</u></b>

---

PASSIVO E NETTO PATRIMONIALE

Il Patrimonio netto dell'Ente locale è calcolato per il 2017 con regole diverse rispetto all'esercizio 2016, a seguito di modifica ministeriale apportata al principio contabile n. 4/3.

- Per l'esercizio 2016, era suddiviso nelle seguenti voci:

I. Fondo di dotazione.

II. II. Riserve:

a) da risultato economico di esercizi precedenti;

b) da capitale;

c) da permessi di costruire (costituite dalla quota che finanzia la spesa di investimento).

III. Risultato economico dell'esercizio.

- Per l'esercizio 2017, si suddivide invece nelle seguenti voci:

I. Fondo di dotazione.

II. II. Riserve:

a) da risultato economico di esercizi precedenti;

b) da capitale;

c) da permessi di costruire (costituite dalla quota che finanzia la spesa di investimento);

d) riserve indisponibili per beni demaniali e patrimoniali indisponibili e per i beni culturali;

e) altre riserve indisponibili.

III. Risultato economico dell'esercizio.



La riclassificazione sostanziale delle voci che compongono lo stato patrimoniale è azione complessa e per una più congrua rappresentazione delle voci che compongono il Patrimonio Netto nel corso dell'esercizio 2017 è stata avviata una verifica delle partite iscritte nelle riserve.

In particolare nei finanziamenti di terzi, che nella vecchia struttura del conto del patrimonio di cui al D.P.R. n. 194/1996 confluivano alla voce Conferimenti e nel nuovo stato patrimoniale sono stati in parte contabilizzati tra i risconti passivi ed in parte riclassificati formalmente come riserve di capitale da trasferimenti di terzi.

In base alla previgente normativa il valore dei cespiti finanziati da contribuzione esterna, da ammortizzare con le percentuali di ammortamento previste dal D.M. 31 dicembre 1988, poteva essere calcolato allo stesso valore di inventario e gli eventuali contributi agli investimenti dovevano essere iscritti nella voce "Conferimenti" dello stato passivo.

Il valore poi doveva confluire gradualmente tra i proventi del conto economico, sulla base dell'ammortamento del cespite finanziato e registrato tra i costi.

In alternativa era possibile esporre il valore dei cespiti nel conto del patrimonio, al netto dei contributi ricevuti.

Con l'entrata in vigore dell'armonizzazione contabile, invece:

1) il valore dei cespiti finanziati da contribuzione esterna e calcolato a valore di inventario, deve essere ammortizzato sulla base dei nuovi coefficienti previsti dal principio n. 4/3 e gli eventuali contributi agli investimenti devono essere iscritti nella voce "Risconti contributi agli investimenti" dello stato passivo.

Il valore deve sempre confluire tra i proventi del conto economico, alla voce "Quote annuale di contributi agli investimenti" sulla base dell'ammortamento del cespite finanziato e registrato tra i costi. Non è più consentita la possibilità di iscrivere il valore dei beni al netto dei contributi ricevuti.

La verifica avviata è di seguito sintetizzata:

<b>PATRIMONIO NETTO</b>	<b>2017 RICLASSIFICATO</b>	<b>2016</b>	<b>2015</b>	<b>2014</b>	<b>2013</b>
<b>RISERVE</b>					
<b>a) Da risultato economico esercizi precedenti</b>	<b>1.123.901.549,68</b>	<b>190.018.715,63</b>	<b>118.890.622,48</b>	<b>93.096.431,55</b>	0,00
- 2.1.2.01.03.01.001 - Avanzi (disavanzo) portati a nuovo	193.312.595,34	0	0,00	0,00	0,00
- 2.1.2.04.99.01.001 - Altre riserve distintamente indicate n.a.c.	930.588.954,34				
- Da ricostruzione riserve da rivalutazione immobilizzazioni	157.374.011,59		<b>13.883.568,11</b>		
- Da ricostruzione riserve da rivalutazione partecipazioni	175.969.790,82				
- Ricostruzione della voce "Conferimenti" da Riserve di capitale	504.948.771,77				
- Ricostruzione della voce "Riserve Permessi di costruire"	44.677.190,05				
- Quota ammortamento scorporo terreni prudenzialmente accantonata	47.619.190,11				
<b>b) Da capitale :</b>	<b>2.129.000,92</b>	<b>916.773.239,24</b>	<b>916.280.354,61</b>	<b>837.024.018,16</b>	<b>1.004.340.334,32</b>
<b>- Riserva rivalutazione immobilizzazioni</b>	<b>492.884,63</b>	<b>205.486.086,33</b>	<b>205.486.086,33</b>	<b>126.405.976,00</b>	<b>157.866.896,22</b>
-Storno Riv.Immob.ni ad altre riserve distintamente indicate n.a.c.	-157.374.011,59				
-Storno da riserva di capitale - Riv.Immob.ni- quota amm.to scorporo terreni	-47.619.190,11				
Da rettifiche di valutazione Fondo ammortamento scorporo terreni			47.619.190,11		
Reintegro disallineamento inventariale Impianti sportivi			31.460.920,22	0,00	
Da disallineamento inventariale Impianti sportivi				-31.460.920,22	
<b>- Riserva rivalutazione partecipazioni</b>	<b>1.636.116,29</b>	<b>177.605.907,11</b>	<b>177.113.022,48</b>	<b>176.936.796,36</b>	<b>221.321.426,74</b>
-Storno ad altre riserve disponibili n.a.c.	-175.969.790,82				
Differenza determinata da passaggio di carico del valore delle partecipazioni		0,00	0,00	-45.351.635,93	0,00
Sopravvenienze su valore partecipate (principi contabili 6.1.3)		492.884,63	176.226,12	509.815,99	0,00
Presa in carico Istituzione Museo del Mare e delle Migrazioni				457.189,55	0,00
<b>- Riserve da Trasferimenti (ex "Conferimenti" - D.P.R. 194/96)</b>	<b>0,00</b>	<b>533.681.245,80</b>	<b>533.681.245,80</b>	<b>533.681.245,80</b>	<b>625.152.011,36</b>
Storno per imputazione a Risconti Passivi	-28.732.474,03	0,00	0,00	-91.470.765,56	0,00
- Storno quota residua da trasferimenti a riserve disponibili n.a.c.	-504.948.771,77				
<b>c) Da permessi di costruire</b>	<b>10.304.439,93</b>	<b>62.268.618,62</b>	<b>57.081.122,79</b>	<b>55.231.669,84</b>	<b>52.643.660,08</b>
Permessi Costruire al netto quota destinata parte corrente	0	310.750,00	1.849.452,95	2.588.009,76	
- Ricostruzione della voce (previgente 194/96) confluita a Riserve di capitale	-44.677.190,05				
Storno per imputazione a Risconti Passivi (quota ante 2013)	-7.286.988,64				
<b>RISULTATO ECONOMICO DELL'ESERCIZIO</b>		<b>3.293.879,71</b>	<b>71.128.093,15</b>	<b>25.794.190,93</b>	<b>93.096.431,55</b>

**In particolare:**

- Le differenze stornate ad altre riserve distintamente indicate n.a.c. sono riconducibili a riserve costituite e movimentate negli esercizi dal 1998 al 2007 e comprendono variazioni positive e negative che non sono confluite negli anni tra i costi/proventi dei rispettivi conti economici;
- Le Riserve da trasferimenti contabilizzati secondo la previgente normativa, comprende il valore dei cespiti finanziati da contribuzione esterna. Sulla base della ricostruzione sono state stornate le quote relative a lavori già collaudati e non stornati dal conto Conferimenti e contabilizzate alla voce altre riserve n.a.c. e per la differenza ai Risconti passivi;
- Le Riserve da Rivalutazione Partecipazioni e le Riserve da rivalutazione immobilizzazioni, l'avvio della costruzione dello stato patrimoniale a partire dal 1998 accoglievano le variazioni patrimoniali non riscontrabili nelle variazioni positive o negative da contabilità finanziaria e sono state anch'esse contabilizzate alla voce altre riserve distintamente indicate n.a.c.
- Le Riserve da permessi di costruire, che seguivano le stesse regole di contabilizzazione delle Riserve da trasferimenti sono state stornate e trovano corrispondenza alle Altre riserve distintamente indicate n.a.c. e per la differenza ai Risconti Passivi. Rimangono nelle Riserve da Permessi di costruire gli importi contabilizzati dall'entrata in vigore dell'armonizzazione dei sistemi contabili.

**COMPOSIZIONE RISERVE**

<b>RISERVE</b>	<b>Consistenza Riclassificata 01/01/2017</b>	<b>Consistenza 31-12-2016</b>
<b>a) Da risultato economico esercizi precedenti</b>	<b>1.134.814.226,39</b>	<b>193.312.595,34</b>
<b>Risultato economico esercizio</b>	0	3.293.879,71
Avanzi (disavanzo) portati a nuovo	193.312.595,34	190.018.715,63
Altre riserve distintamente indicate n.a.c.	941.501.631,05	
<i>Economie esercizio 2017 su F.P.V. confluito a Risconti da Trasferimenti</i>	<i>10.912.676,71</i>	
<b>b) Da capitale :</b>	<b>2.129.000,92</b>	<b>916.773.239,24</b>
- Riserva rivalutazione immobilizzazioni	492.884,63	205.486.086,33
- Riserva rivalutazione partecipazioni	1.636.116,29	177.605.907,11
- Riserve da Trasferimenti	0	533.681.245,80
<b>c) da permessi di costruire</b>	<b>10.304.439,93</b>	<b>62.268.618,62</b>
<b>TOTALE</b>	<b>1.147.247.667,24</b>	<b>1.172.354.453,20</b>

La differenza tra la consistenza finale 2016 e la consistenza riclassificata all'1/1/2017 è data dall'incremento della quota contabilizzata a Risconti :

<i>Incremento Risconti da riserve di capitale</i>	<i>28.732.474,03</i>
<i>Economie esercizio 2017 su F.P.V. confluito a Risconti da Trasferimenti</i>	<i>-10.912.676,71</i>
<i>Incremento Risconti da permessi di costruire</i>	<i>7.286.988,64</i>
<b>TOTALE</b>	<b>25.106.785,96</b>
<b>Consistenza riclassificata all'1/1/2017</b>	<b>1.147.247.667,24</b>
<b>Incremento quota Risconti</b>	<b>25.106.785,96</b>
<b>Consistenza totale</b>	<b>1.172.354.453,20</b>

**COMPOSIZIONE RISERVE RICLASSIFICATE**

<b>RISERVE</b>	<b>Consistenza 31/12/2017</b>	<b>Consistenza Riclassificata 01/01/2017</b>	<b>Variazioni</b>
<b>a) Da risultato economico esercizi precedenti</b>	<b>657.047.483,24</b>	<b>1.134.814.226,39</b>	<b>-477.766.743,15</b>
Avanzi (disavanzo) portati a nuovo	53.683.595,34	193.312.595,34	-139.629.000,00
- Piano Rientro Amiu (Utilizzo Avanzi portati a nuovo)	-139.629.000,00	0,00	-139.629.000,00
Altre riserve distintamente indicate n.a.c.	603.363.887,90	941.501.631,05	-338.137.743,15
Utilizzo altre riserve distintamente indicate n.a.c. per allineamento Fondi ammortamento	338.137.743,15	0,00	338.137.743,15
<b>b) Da capitale :</b>	<b>2.729.682,40</b>	<b>2.129.000,92</b>	<b>600.681,48</b>
- Riserva rivalutazione immobilizzazioni	492.884,63	492.884,63	0,00
- Riserva rivalutazione partecipazioni	1.817.786,13	1.636.116,29	181.669,84
- Eccedenza Fondo amm.to beni mobili Disponibili	419.011,64	0,00	419.011,64
<b>c) da permessi di costruire</b>	<b>11.761.543,57</b>	<b>10.304.439,93</b>	<b>1.457.103,64</b>
Permessi Costruire 2017 al netto quota destinata parte corrente	1.457.103,64	0,00	1.457.103,64
<b>d) riserve indisponibili per i beni demaniali e patrimoniali indisponibili e per i beni culturali</b>	<b>657.047.483,24</b>	<b>0,00</b>	
<b>e) altre riserve indisponibili</b>	<b>0,00</b>	<b>0,00</b>	<b>0,00</b>
<b>TOTALE</b>	<b>1.328.586.192,45</b>	<b>1.147.247.667,24</b>	<b>-475.708.958,03</b>

Come già illustrato nel paragrafo dedicato alle immobilizzazioni, le variazioni della voce “altre riserve distintamente indicate n.a.c.” derivate dall’utilizzo delle stesse per effettuare il riallineamento dei fondi di ammortamento con la consistenza della banca dati della consistenza patrimoniale.

Inoltre, come evidenziato nel prospetto, sono state utilizzate riserve da risultato esercizi precedenti per registrare nell’anno il piano di rientro di A.M.I.U. s.p.a., come meglio evidenziato nel paragrafo relativo ai debiti.

**PATRIMONIO NETTO**

<b>A) PATRIMONIO NETTO</b>	<b>IMPORTO</b>
<b>Fondo di dotazione</b>	<b>1.077.541.351,97</b>
Storno Fondo Dotazione a Riserve indisponibili per i beni demaniali e patrimoniali indisponibili e per i beni culturali	-1.048.478.175,05
<b>Riserve</b>	<b>1.731.254.073,93</b>
<i>a) Da risultato economico di esercizi precedenti</i>	657.047.483,24
<i>Storno Riserve da Utili esercizi precedenti residuali a Riserve indisponibili per i beni demaniali e patrimoniali indisponibili e per i beni culturali</i>	-53.683.595,34
<i>Storno da altre riserve n.a.c. a Riserve indisponibili per i beni demaniali e patrimoniali indisponibili e per i beni culturali</i>	-603.363.887,90
<i>b) da capitale</i>	2.729.682,40
<i>c) da permessi di costruire</i>	11.761.543,57
<i>d) riserve indisponibili per i beni demaniali e patrimoniali indisponibili e per i beni culturali</i>	1.705.525.658,29
<i>e) altre riserve indisponibili</i>	11.237.189,67
<b>Risultato economico dell'esercizio</b>	<b>73.629.530,51</b>
<b>TOTALE PATRIMONIO NETTO (A)</b>	<b>1.833.946.781,35</b>

**B – FONDI PER RISCHI E ONERI**

La voce non comprende il Fondo Svalutazione crediti, la cui quota accantonata è portata in diretta diminuzione del credito, i crediti sono iscritti a conto del patrimonio al valore nominale.

**D – DEBITI**

Debiti da Finanziamento corrispondono a debiti residui di prestiti in essere:

<b>P D1 a</b>	DEBITI OBBLIGAZIONARI - QUOTA CAPITALE	315.528.989,66
<b>P D1 d</b>	ALTRI FINANZIATORI - QUOTA CAPITALE	830.249.662,72
<b>P D1 d</b>	INTERESSI PASSIVI SU MUTUI	88.972,62
<b>P D1 d</b>	ALTRI INTERESSI PASSIVI DIVERSI	1.515,50
	<b>TOTALE</b>	<b>1.145.869.140,50</b>

## DEBITI VERSO FORNITORI

**Residui passivi 31-12-2017**

<i>Titolo</i>	<i>Conto Patrimoniale</i>	<i>Residui 1-1-2017</i>	<i>Impegnato</i>	<i>Economie</i>	<i>Pagamenti</i>	<i>Residui 31-12-2017</i>
1 P D1 a	Debiti Finanziamento prestiti obbligazionari	0,00	2.846.098,03	0,00	2.846.098,03	0,00
1 P D1 d	Debiti Finanziamento verso v altri finanziatori	63.342,14	28.750.337,26	-6.624,44	28.716.566,84	90.488,12
1 P D2	Debiti verso fornitori	87.545.378,33	376.063.479,70	-3.476.087,87	372.620.637,21	87.512.132,95
1 P D2	Debiti verso fornitori -	0,00				
1 P D4 b	Debiti per trasferimenti e contributi- amm. pubbliche	3.053.952,61	11.276.285,18	-33.473,28	10.432.405,27	3.864.359,24
1 P D4 c	Debiti per trasferimenti e contributi-Debiti v/imprese controllate	15.000,00	15.374.769,03	0,00	9.794.884,51	5.594.884,52
1 P D4 e	Debiti per trasferimenti e contributi-Debiti v/altri soggetti	9.136.200,29	15.930.927,70	-2.570.666,28	16.156.331,17	6.340.130,54
1 P D5 a	Altri debiti tributari	2.687.867,33	15.593.871,50	-15.671,76	15.493.257,71	2.772.809,36
1 P D5 b	Altri debiti v/amministrazioni pubbliche	8.556.328,66	43.446.862,32	-78.611,71	45.256.424,36	6.668.154,91
1 P D5 d	Altri debiti- altri	19.042.210,80	185.585.093,56	-1.657.414,92	189.597.776,44	13.372.113,00
2 P D2	Debiti verso fornitori	10.059.548,02	66.929.796,42	-19,23	69.097.092,44	7.892.232,77
2 P D4 b	Debiti per trasferimenti e contributi- amm. pubbliche	0,00	3.440.819,89	0,00	3.440.819,89	0,00
2 P D4 c	Debiti per trasferimenti e contributi-Debiti v/imprese controllate	0,00	4.000.000,00	0,00	0,00	4.000.000,00
2 P D4 e	Debiti per trasferimenti e contributi-Debiti v/altri soggetti	82.079,32	3.356.071,08	0,00	3.163.267,02	274.883,38
2 P D5 d	Altri debiti- altri	92.110,45	685.630,00	0,00	732.669,69	45.070,76
3 P D5 d	Altri debiti- altri	0,00	51.668.565,03	0,00	51.668.565,03	0,00
3 P D5 d	Altri debiti- altri	0,00	27.465.788,82	0,00	27.465.788,82	0,00
4 P D1 d	Debiti Finanziamento verso v altri finanziatori	0,00	54.991.199,28	0,00	54.991.199,28	0,00
4 P D5 d	Altri debiti- altri	0,00	26.532.713,70	0,00	26.532.713,70	0,00
7 P D2	Debiti verso fornitori	483.784,27	362.198,83	-4.902,67	348.983,57	492.096,86
7 P D4 b	Debiti per trasferimenti e contributi- amm. pubbliche	58.561,41	47.952,14	-618,00	94.896,94	10.998,61
7 P D4 e	Debiti per trasferimenti e contributi-Debiti v/altri soggetti	667.922,66	0,00	0,00	338.703,28	329.219,38
7 P D5 a	Altri debiti tributari	11.820.402,13	80.353.559,77	-1.724,09	77.983.592,85	14.188.644,96
7 P D5 b	Altri debiti v/amministrazioni pubbliche	2.268.507,38	16.398.496,30	0,00	16.475.162,67	2.191.841,01
7 P D5 d	Altri debiti- altri	3.212.045,50	43.914.327,54	-622.410,28	43.692.917,09	2.811.045,67
<b>Totale</b>		<b>158.845.241,30</b>	<b>1.075.014.843,08</b>	<b>-8.468.224,53</b>	<b>1.066.940.753,81</b>	<b>158.451.106,04</b>
1 P D2	Debiti verso fornitori –esigibili oltre i 12 mesi (impegni pluriennali)	0,00	139.629.000,00	0,00	0,00	139.629.000,00
<b>Totale</b>		<b>158.845.241,30</b>	<b>1.214.643.843,08</b>	<b>-8.468.224,53</b>	<b>1.066.940.753,81</b>	<b>298.080.106,04</b>

- Alla voce debiti di funzionamento è compreso il debito del Comune verso A.M.I.U. per € 139.629.000,00 come riconosciuto dalla deliberazione C.C. N. 57/2017 ad oggetto "Interventi a supporto della continuità aziendale di A.M.I.U.
- Il credito A.M.I.U. è stato impegnato nelle specifiche annualità come da piano di rientro ed è confluito nei debiti di funzionamento secondo quanto previsto dal principio 4/3 allegato al D.Lgs 118/2011.
- Al totale di parte corrente, va sommata la parte di conto capitale non ancora impegnata, denominata nel piano di rientro come contributo a fondo perduto.

#### RATEI E RISCONTI PASSIVI

##### RISCONTI PASSIVI PER CONTRIBUTI AGLI INVESTIMENTI

Sono contabilizzati in questa voce le spese di investimento e partecipano al conto economico attraverso le quote di ammortamento del bene che hanno finanziato.

Le procedure informatiche non consentono ancora una gestione automatizzata per l'imputazione automatica a ricavi annuali.

##### RATEI PASSIVI

Comprendono i costi dell'esercizio che saranno contabilizzati in contabilità finanziaria negli anni successivi.

##### CONTI D'ORDINE

Si tratta di conti di memoria che non incidono sul risultato d'esercizio.



## **2.4 – CONTO CONSOLIDATO CON GLI ORGANISMI STRUMENTALI**

Nelle pagine seguenti sono riportate le operazioni di consolidamento previste dall'art. 11 D.L.vo 118/2011 con gli organismi strumentali. L'art. 1 di tale decreto definisce organismi strumentali le gestioni fuori bilancio autorizzate per legge e le istituzioni. Si precisa che il rendiconto dell'Istituzione Musei del Mare e delle Migrazioni è in corso di approvazione. Nel caso in cui i dati ad oggi consolidati dovessero essere modificati se ne prenderà atto in sede del consolidamento previsto dall'art. 11 bis del D.L.vo 118/2011.

Nelle operazioni di consolidamento sono state eseguite scritture di rettifica a seguito di pagamenti/riscossioni effettuati dall'Istituzione Mu.MA verso il Comune e regolarizzate dall'Ente dopo la chiusura dell'esercizio 2017.

Di seguito si riportano le risultanze del Conto del Bilancio, il Conto Economico e lo Stato Patrimoniale consolidati ai sensi della normativa di cui sopra.

Il rendiconto della gestione finanziaria 2016 del Comune di Genova e dei propri organismi strumentali presenta le seguenti risultanze:

**CONTO ECONOMICO AGGREGATO ESERCIZIO 2017**  
**COMUNE DI GENOVA CON ISTITUZIONE MUMA E CONTABILITA' SPECIALE "PRU"- FEREGGIANO**

CONTO ECONOMICO		2016	COMUNE	MUMA	CONTABILITA' FUORI BILANCIO "FEREGGIANO"	AGGREGATO	Rettifiche dare -	Rettifiche avere-	CONSOLIDATO
<b>A) COMPONENTI POSITIVI DELLA GESTIONE</b>									
1	Proventi da tributi	400.728.520,76	410.592.890,15	0,00		410.592.890,15			410.592.890,15
2	Proventi da fondi perequativi	136.085.091,85	135.272.002,32	0,00		135.272.002,32			135.272.002,32
3	<b>Proventi da trasferimenti e contributi</b>	116.264.960,00	134.082.381,62	<b>611.750,00</b>		135.810.071,55			<b>135.198.321,55</b>
a	<i>Proventi da trasferimenti correnti</i>	112.872.952,97	118.876.009,45	611.750,00		119.487.759,45	<b>611.750,00</b>		118.876.009,45
<b>DI CUI MUMA</b>									
b	<i>Quota annuale di contributi agli investimenti</i>	2.211.776,59	4.468.510,85	0,00		4.468.510,85			4.468.510,85
c	<i>Contributi agli investimenti</i>	1.180.230,44	10.737.861,32	0,00	1.115.939,93	11.853.801,25			11.853.801,25
4	Ricavi delle vendite e prestazioni e proventi da servizi pubblici	65.665.424,57	65.956.011,46	<b>489.220,34</b>		66.445.231,80			<b>65.640.231,80</b>
a	<i>Proventi derivanti dalla gestione dei beni</i>	26.770.860,31	27.546.342,71	0,00		27.546.342,71			27.546.342,71
b	<i>Ricavi della vendita di beni</i>	7.150,00	5.115,00	0,00		5.115,00			5.115,00
c	<i>Ricavi e proventi dalla prestazione di servizi</i>	38.887.414,26	38.404.553,75	489.220,34		38.893.774,09	<b>805.000,00</b>		38.088.774,09
<b>DI CUI MUMA</b>		0,00	<b>805.000,00</b>						
5	etc. (+/-)	0,00	0,00	0,00		0,00			0,00
6	Variazione dei lavori in corso su ordinazione	0,00	0,00	0,00		0,00			0,00
7	Incrementi di immobilizzazioni per lavori interni	0,00	0,00	0,00		0,00			0,00
8	Altri ricavi e proventi diversi	58.807.772,69	64.172.219,98	0,00		64.172.219,98			64.172.219,98
<b>DI CUI MUMA</b>									
<b>TOTALE COMPONENTI POSITIVI DELLA GESTIONE (A)</b>		<b>777.551.769,87</b>	<b>810.075.505,53</b>	<b>1.100.970,34</b>	<b>1.115.939,93</b>	<b>812.292.415,80</b>	<b>1.416.750,00</b>	<b>0,00</b>	<b>810.875.665,80</b>
<b>B) COMPONENTI NEGATIVI DELLA GESTIONE</b>									
9	Acquisto di materie prime e/o beni di consumo	3.368.668,50	3.227.007,60	13.632,25		3.240.639,85			3.240.639,85
10	Prestazioni di servizi	374.557.780,60	375.260.843,03	251.814,56		375.512.657,59			375.512.657,59
11	Utilizzo beni di terzi	10.683.287,72	9.738.505,39	0,00		9.738.505,39			9.738.505,39
12	Trasferimenti e contributi	41.259.024,59	54.621.959,58	8.000,00		54.629.959,58			54.018.209,58
a	<i>Trasferimenti correnti</i>	32.432.126,73	43.825.068,61	8.000,00		43.833.068,61	<b>611.750,00</b>		43.221.318,61
<b>DI CUI MUMA</b>			<b>611.750,00</b>						
b	<i>Contributi agli investimenti ad Amministrazioni pubb.</i>	3.321.375,36	3.440.819,89	0,00		3.440.819,89			3.440.819,89
c	<i>Contributi agli investimenti ad altri soggetti</i>	5.505.522,50	7.356.071,08	0,00		7.356.071,08			7.356.071,08
13	Personale	201.801.596,99	198.348.272,03	0,00		198.348.272,03			198.348.272,03
14	Ammortamenti e svalutazioni	67.722.406,24	27.826.177,54	116.670,16		27.942.847,70	0,00	0,00	27.942.847,70
a	<i>Ammortamenti di immobilizzazioni Immateriali</i>	6.710,32	6.710,32	23.198,34		29.908,66			29.908,66
b	<i>Ammortamenti di immobilizzazioni materiali</i>	21.869.174,91	22.850.241,22	93.471,82		22.943.713,04			22.943.713,04
c	<i>Altre svalutazioni delle immobilizzazioni</i>	0,00	0,00	0,00		0,00			0,00
d	<i>Svalutazione dei crediti</i>	45.846.521,01	4.969.226,00	0,00		4.969.226,00			4.969.226,00
15	Variazioni nelle rimanenze di materie prime e/o beni di consumo (+/-)	0,00	0,00	0,00		0,00			0,00
16	Accantonamenti per rischi	0,00	0,00	0,00		0,00			0,00
17	Altri accantonamenti	1.281.000,00	3.056.503,79	0,00		3.056.503,79			3.056.503,79
18	Oneri diversi di gestione	18.342.104,87	16.354.178,56	805.000,00		17.159.178,56		<b>805.000,00</b>	16.354.178,56
<b>DI CUI MUMA/COMUNE</b>									
<b>TOTALE COMPONENTI NEGATIVI DELLA GESTIONE (B)</b>		<b>719.015.869,51</b>	<b>688.433.447,52</b>	<b>1.195.116,97</b>	<b>1.115.939,93</b>	<b>689.628.564,49</b>	<b>0,00</b>	<b>1.416.750,00</b>	<b>688.211.814,49</b>
<b>DIFFERENZA FRA COMP. POSITIVI E NEGATIVI DELLA GESTIONE ( A-B)</b>		<b>58.535.900,36</b>	<b>121.642.058,01</b>	<b>-94.146,63</b>	<b>1.115.939,93</b>	<b>122.663.851,31</b>	<b>1.416.750,00</b>	<b>1.416.750,00</b>	<b>122.663.851,31</b>

**CONTO ECONOMICO AGGREGATO ESERCIZIO 2017**  
**COMUNE DI GENOVA CON ISTITUZIONE MUMA E CONTABILITA' SPECIALE "PRU"- FEREGGIANO**

CONTO ECONOMICO		2016	COMUNE	MUMA	CONTABILITA' FUORI BILANCIO "FEREGGIANO"	AGGREGATO	rettifiche dare	rettifiche avere	CONSOLIDATO
<b>C) PROVENTI ED ONERI FINANZIARI</b>									
<i>Proventi finanziari</i>									
19	Proventi da partecipazioni	5.000.000,00	7.443.682,00	0,00		7.443.682,00	0,00	0,00	7.443.682,00
a	<i>da società controllate</i>	0,00	0,00	0,00		0,00			0,00
b	<i>da società partecipate</i>	0,00	0,00	0,00		0,00			0,00
c	<i>da altri soggetti</i>	5.000.000,00	7.443.682,00	0,00		7.443.682,00			7.443.682,00
20	Altri proventi finanziari	11.728.917,85	2.104.683,60	3,22		2.104.686,82			2.104.686,82
	<b>Totale proventi finanziari</b>	<b>16.728.917,85</b>	<b>9.548.365,60</b>	<b>3,22</b>		<b>9.548.368,82</b>	<b>0,00</b>	<b>0,00</b>	<b>9.548.368,82</b>
<i>Oneri finanziari</i>									
21	Interessi ed altri oneri finanziari	32.607.084,80	31.596.435,29	0,00		31.596.435,29	0,00	0,00	31.596.435,29
a	<i>Interessi passivi</i>	32.607.084,80	31.596.435,29	0,00		31.596.435,29			31.596.435,29
b	<i>Altri oneri finanziari</i>	0,00	0,00	0,00		0,00			0,00
	<b>Totale oneri finanziari</b>	<b>32.607.084,80</b>	<b>31.596.435,29</b>	<b>0,00</b>		<b>31.596.435,29</b>			<b>31.596.435,29</b>
	<b>TOTALE PROVENTI ED ONERI FINANZIARI (C)</b>	<b>-15.878.166,95</b>	<b>-22.048.069,69</b>	<b>3,22</b>		<b>-22.048.066,47</b>	<b>0,00</b>	<b>0,00</b>	<b>-22.048.066,47</b>
<b>D) RETTIFICHE DI VALORE ATTIVITA' FINANZIARIE</b>		<b>-2.808.478,22</b>							
22	Rivalutazioni	0,00	0,00	0,00		0,00			0,00
23	Svalutazioni	-2.808.478,22	0,00	0,00		0,00			0,00
	<b>TOTALE RETTIFICHE (D)</b>	<b>-2.808.478,22</b>	<b>0,00</b>	<b>0,00</b>		<b>0,00</b>	<b>0,00</b>	<b>0,00</b>	<b>0,00</b>
<b>E) PROVENTI ED ONERI STRAORDINARI</b>									
24	Proventi straordinari	34.370.064,99	25.796.791,00	8.036,93		31.621.113,58	0,00	0,00	31.621.113,58
a	<i>Proventi da permessi di costruire</i>	310.750,00	1.500.000,00	0,00		1.500.000,00			1.500.000,00
b	<i>Proventi da trasferimenti in conto capitale</i>	0,00	0,00	0,00		0,00			0,00
c	<i>Sopravvenienze attive e insussistenze del passivo</i>	24.593.416,55	24.296.791,00	8.036,93		24.304.827,93			24.304.827,93
d	<i>Plusvalenze patrimoniali</i>	0,00	0,00	0,00		0,00			0,00
e	<i>Altri proventi straordinari</i>	9.465.898,44	5.816.285,65	0,00		5.816.285,65			5.816.285,65
	<b>Totale proventi straordinari</b>	<b>34.370.064,99</b>	<b>31.613.076,65</b>	<b>8.036,93</b>		<b>31.621.113,58</b>	<b>0,00</b>	<b>0,00</b>	<b>31.621.113,58</b>
25	Oneri straordinari	60.553.782,08	47.485.733,46	0,00		47.485.733,46	0,00	86.106,48	47.399.626,98
a	<i>Trasferimenti in conto capitale</i>	0,00	0,00	0,00		0,00			0,00
b	<i>Sopravvenienze passive e insussistenze dell'attivo</i>	59.208.842,60	46.808.225,50	0,00		46.808.225,50		86.106,48	46.722.119,02
c	<i>Minusvalenze patrimoniali</i>	0,00	0,00	0,00		0,00			0,00
d	<i>Altri oneri straordinari</i>	1.344.939,48	677.507,96	0,00		677.507,96			677.507,96
	<b>Totale oneri straordinari</b>	<b>60.553.782,08</b>	<b>47.485.733,46</b>	<b>0,00</b>		<b>47.485.733,46</b>	<b>0,00</b>	<b>86.106,48</b>	<b>47.399.626,98</b>
	<b>TOTALE PROVENTI ED ONERI STRAORDINARI (E)</b>	<b>-26.183.717,09</b>	<b>-15.872.656,81</b>	<b>8.036,93</b>		<b>-15.864.619,88</b>	<b>0,00</b>	<b>86.106,48</b>	<b>-15.778.513,40</b>
	<b>RISULTATO PRIMA DELLE IMPOSTE (A-B+C+D+E)</b>	<b>13.665.538,10</b>	<b>83.721.331,51</b>	<b>-86.106,48</b>	<b>1.115.939,93</b>	<b>84.751.164,96</b>	<b>1.416.750,00</b>	<b>1.502.856,48</b>	<b>84.837.271,44</b>
26	Imposte	10.371.658,39	10.091.801,01	0,00		10.091.801,01			10.091.801,01
27	<b>RISULTATO DELL'ESERCIZIO</b>	<b>3.293.879,71</b>	<b>73.629.530,50</b>	<b>-86.106,48</b>	<b>1.115.939,93</b>	<b>74.659.363,95</b>	<b>1.416.750,00</b>	<b>1.502.856,48</b>	<b>74.745.470,43</b>

**STATO PATRIMONIALE AGGREGATO ESERCIZIO 2017 - ATTIVO**  
**COMUNE DI GENOVA CON ISTITUZIONE M.U.M.A. E CONTABILITA' SPECIALE - FEREGGIANO**

	STATO PATRIMONIALE (ATTIVO)	Anno 2016	COMUNE	M.U.M.A.	RETTICHE BILANCIO M.U.M.A.	CONTABILITA' FUORI BILANCIO "FEREGGIANO"	AGGREGATO	Rettifiche dare	Rettifiche avere	CONSOLIDATO
	<b>A) CREDITI vs. LO STATO ED ALTRE AMMINISTRAZIONI PUBBLICHE PER LA PARTECIPAZIONE AL FONDO DI DOTAZIONE</b>									
	<b>TOTALE CREDITI vs PARTECIPANTI (A)</b>									
	<b>B) IMMOBILIZZAZIONI</b>									
	<i>Immobilizzazioni immateriali</i>									
I	1 Costi di impianto e di ampliamento	0,00	0,00	0,00			0,00			0,00
	2 Costi di ricerca sviluppo e pubblicità	0,00	0,00	0,00			0,00			0,00
	3 Diritti di brevetto ed utilizzazione opere dell'i	6.710,32	0,00	0,00			0,00			0,00
	4 Concessioni, licenze, marchi e diritti simile	0,00	0,00	0,00			0,00			0,00
	5 Avviamento	0,00	0,00	0,00			0,00			0,00
	6 Immobilizzazioni in corso ed acconti	1.164.235,78	1.164.235,78	0,00		1.115.939,93	2.280.175,71			2.280.175,71
	9 Altre	0,00	0,00	68.247,64			68.247,64			68.247,64
	<b>Totale immobilizzazioni immateriali</b>	<b>1.170.946,10</b>	<b>1.164.235,78</b>	<b>68.247,64</b>		<b>1.115.939,93</b>	<b>2.348.423,35</b>			<b>2.348.423,35</b>
	<i>Immobilizzazioni materiali (3)</i>									
II	1 Beni demaniali	<b>597.183.294,59</b>	<b>616.450.479,77</b>	<b>0,00</b>			616.450.479,77			<b>616.450.479,77</b>
	1.1 Terreni	57.699.897,01	59.825.339,84	0,00			59.825.339,84			59.825.339,84
	1.2 Fabbricati	105.140.364,66	113.941.002,74	0,00			113.941.002,74			113.941.002,74
	1.3 Infrastrutture	434.343.032,92	442.684.137,19	0,00			442.684.137,19			442.684.137,19
	1.9 Altri beni demaniali	0,00	0,00	0,00			0,00			0,00
III	2 Altre immobilizzazioni materiali (3)						0,00			0,00
	2.1 Terreni	<b>474.953.666,21</b>	<b>475.686.212,74</b>	<b>0,00</b>			475.686.212,74			<b>475.686.212,74</b>
	<i>Indisponibili</i>	<i>349.837.759,84</i>	<i>350.265.857,81</i>	<i>0,00</i>			350.265.857,81			<i>350.265.857,81</i>
	<i>Disponibili</i>	<i>125.115.906,37</i>	<i>125.420.354,93</i>	<i>0,00</i>			125.420.354,93			<i>125.420.354,93</i>
	a <i>di cui in leasing finanziario</i>						0,00			
	2.2 Fabbricati	<b>1.081.003.086,39</b>	<b>710.467.274,80</b>	<b>0,00</b>			710.467.274,80			<b>710.467.274,80</b>
	<i>Indisponibili</i>	<i>989.862.734,50</i>	<i>616.014.351,85</i>	<i>0,00</i>			616.014.351,85			<i>616.014.351,85</i>
	<i>Disponibili</i>	<i>91.140.351,89</i>	<i>94.452.922,95</i>	<i>0,00</i>			94.452.922,95			<i>94.452.922,95</i>
	a <i>di cui in leasing finanziario</i>						0,00			
	2.3 Impianti e macchinari	89.527,12	0,00	0,00			0,00			0,00
	a <i>di cui in leasing finanziario</i>						0,00			
	2.4 Attrezzature industriali e commerciali	0,00	2.053.962,26	0,00			2.053.962,26			2.053.962,26
	2.5 Mezzi di trasporto	292.925,81	465.532,01	0,00			465.532,01			465.532,01
	2.6 Macchine per ufficio e hardware	834.363,33	324.752,76	0,00			324.752,76			324.752,76
	2.7 Mobili e arredi	1.060.241,51	790.743,39	0,00			790.743,39			790.743,39
	2.8 Infrastrutture	6.602.437,23	4.846.834,56	0,00			4.846.834,56			4.846.834,56
	2.9									
	9 Altri beni materiali	<b>87.888.765,08</b>	<b>124.227.044,21</b>	<b>239.514,83</b>			124.466.559,04			<b>124.466.559,04</b>
	<i>Indisponibili</i>	<i>71.132.291,97</i>	<i>109.324.367,89</i>	<i>0,00</i>			109.324.367,89			<i>109.324.367,89</i>
	<i>Disponibili</i>	<i>16.756.473,11</i>	<i>14.902.676,32</i>	<i>239.514,83</i>			15.142.191,15			<i>15.142.191,15</i>
	3 Immobilizzazioni in corso ed acconti	759.319.471,36	784.828.336,04	0,00			784.828.336,04			784.828.336,04
	<b>Totale immobilizzazioni materiali</b>	<b>3.009.227.778,63</b>	<b>2.720.141.172,54</b>	<b>239.514,83</b>		<b>0,00</b>	<b>2.720.380.687,37</b>			<b>2.720.380.687,37</b>

**STATO PATRIMONIALE AGGREGATO ESERCIZIO 2017 - ATTIVO**  
**COMUNE DI GENOVA CON ISTITUZIONE MUMA E CONTABILITA' SPECIALE - FEREGGIANO**

	STATO PATRIMONIALE (ATTIVO)	Anno 2016	COMUNE	MUMA	RETTICHE BILANCIO MUMA	CONTABILITA' FUORI BILANCIO "FEREGGIANO"	AGGREGATO	Rettifiche dare	Rettifiche avere	CONSOLIDATO
IV	<i>Immobilizzazioni Finanziarie (1)</i>									
1	Partecipazioni in	<b>356.169.137,14</b>	<b>366.788.661,21</b>	<b>0,00</b>			366.788.661,21			<b>366.344.828,07</b>
a	<i>imprese controllate</i>	348.956.805,09	349.205.033,15	0,00			349.205.033,15			349.205.033,15
b	<i>imprese partecipate</i>	6.003.191,70	5.667.237,66	0,00			5.667.237,66			5.667.237,66
c	<i>altri soggetti</i>	1.209.140,35	11.916.390,40	0,00			11.916.390,40	<b>443.833,14</b>		11.472.557,26
2	Crediti verso	25.000.000,00	0,00	0,00			0,00			0,00
a	<i>altre amministrazioni pubbliche</i>	0,00	0,00	0,00			0,00			0,00
b	<i>imprese controllate</i>	25.000.000,00	0,00	0,00			0,00			0,00
c	<i>imprese partecipate</i>	0,00	0,00	0,00			0,00			0,00
d	<i>altri soggetti</i>	0,00	0,00	0,00			0,00			0,00
3	Altri titoli	0,00	2.465.788,82	0,00			2.465.788,82			2.465.788,82
	<b>Totale immobilizzazioni finanziarie</b>	<b>381.169.137,14</b>	<b>369.254.450,03</b>	<b>0,00</b>		<b>0,00</b>	<b>369.254.450,03</b>	<b>0,00</b>	<b>443.833,14</b>	<b>368.810.616,89</b>
	<b>TOTALE IMMOBILIZZAZIONI (B)</b>	<b>3.391.567.861,88</b>	<b>3.090.559.858,35</b>	<b>307.762,47</b>		<b>1.115.939,93</b>	<b>3.091.983.560,75</b>	<b>0,00</b>	<b>443.833,14</b>	<b>3.091.539.727,61</b>

**STATO PATRIMONIALE AGGREGATO ESERCIZIO 2017 - ATTIVO**  
**COMUNE DI GENOVA CON ISTITUZIONE MUMA E CONTABILITA' SPECIALE - FEREGGIANO**

	STATO PATRIMONIALE (ATTIVO)	Anno 2016	COMUNE	MUMA	RETTIFICHE BILANCIO MUMA	CONTABILITA' FUORI BILANCIO "FEREGGIANO"	AGGREGATO	Rettifiche dare	Rettifiche avere	CONSOLIDATO
I	<b>C) ATTIVO CIRCOLANTE</b>									
	<i>Rimanenze</i>									
II	<b>Totale rimanenze</b>									
1	Crediti di natura tributaria	46.072.002,92	49.881.121,70	0,00			49.881.121,70			49.881.121,70
	<i>Crediti da tributi destinati al</i>									
a	<i>finanziamento della sanità</i>	0	0	0,00			0,00			0,00
b	<i>Altri crediti da tributi</i>	34.591.067,06	45.866.898,22	0,00			45.866.898,22			45.866.898,22
c	<i>Crediti da Fondi perequativi</i>	11.480.935,86	4.014.223,48	0,00			4.014.223,48			4.014.223,48
2	Crediti per trasferimenti e contributi	102.702.262,88	75.772.567,57	610,00		0,00	76.384.927,57			75.773.177,57
a	<i>verso amministrazioni pubbliche</i>	95.380.279,78	68.910.729,14	0,00	611.750,00	0,00	69.522.479,14		611.750,00	68.910.729,14
	<i>di v/Muma v/Comune</i>		611.750,00				611.750,00			
	<i>di cui Pru</i>						0,00			
b	<i>imprese controllate</i>	16.688,84	0,00	0,00			0,00			0,00
c	<i>imprese partecipate</i>	5.862,00	0,00	0,00			0,00			0,00
d	<i>verso altri soggetti</i>	7.299.432,26	6.861.838,43	610,00			6.862.448,43			6.862.448,43
3	Verso clienti ed utenti	34.358.274,51	35.421.923,27	279.939,08			35.701.862,35	805.000,00		34.896.862,35
	<i>Di cui Comune/V Muma</i>		805.000,00							
4	Altri Crediti	62.125.298,43	77.003.592,51	3,22			77.003.595,73			77.003.595,73
a	<i>verso l'erario</i>	0,00	0,00	0,00			0,00			0,00
b	<i>per attività svolta per c/terzi</i>	586.434,78	543.577,09	0,00			543.577,09			543.577,09
c	<i>altri</i>	61.538.863,65	76.460.015,42	3,22			76.460.018,64			76.460.018,64
	<i>Di cui Comune/V Muma</i>		1.229.000,00							1.229.000,00
	<b>Totale crediti</b>	245.257.838,74	238.079.205,05	280.552,30	611.750,00	0,00	238.971.507,35	805.000,00	611.750,00	237.554.757,35
III	<i>Attività finanziarie che non costituiscono immobilizzi</i>									
1	Partecipazioni	257.750,00	0,00	0,00			0,00			0,00
2	Altri titoli	8.000,00	8.000,00	0			8.000,00			8.000
	<b>Totale attività finanziarie che non costituiscono immobilizzi</b>	265.750,00	8.000,00	0,00		0,00	8.000,00			8.000,00
IV	<i>Disponibilità liquide</i>									
1	Conto di tesoreria	119.515.074,25	119.930.462,42	628.316,32			121.213.778,74			122.347.111,52
a	<i>Istituto tesoriere</i>	119.515.074,25	119.930.462,42	628.316,32	655.000,00		121.213.778,74	124.000,00	124.000,00	121.213.778,74
	<b>DI CUI MUMA</b>	0,00	0	0,00		1.133.332,78	0,00			1.133.332,78
b	<i>presso Banca d'Italia</i>	41.392.712,65	0	0,00			1.133.332,78			1.133.332,78
2	Altri depositi bancari e postali	0,00	54.906.806,42	0,00			54.906.806,42			54.906.806,42
3	Denaro e valori in cassa	0	0	0,00			0,00			0,00
4	Altri conti presso la tesoreria statale intestata	-	-	-			-			-
	<b>Totale disponibilità liquide</b>	160.907.786,90	174.837.268,84	628.316,32	655.000,00	1.133.332,78	177.253.917,94	124.000,00	124.000,00	177.253.917,94
	<b>TOTALE ATTIVO CIRCOLANTE (C)</b>	406.431.375,64	412.924.473,89	908.868,62	655.000,00	1.133.332,78	416.233.425,29	929.000,00	735.750,00	414.816.675,29
	<b>D) RATE E RISCOINTI</b>									
1	Ratei attivi	0								
2	Risconti attivi	0								
	<b>TOTALE RATE E RISCOINTI (D)</b>	-	-	-		1.133.332,78				
	<b>TOTALE DELL'ATTIVO (A+B+C+D)</b>	3.797.999.237,51	3.503.484.332,24	1.216.631,09	655.000,00	3.382.605,49	3.508.216.986,04	929.000,00	1.179.583,14	3.506.356.402,90

STATO PATRIMONIALE AGGREGATO ESERCIZIO 2017 - PASSIVO  
 COMUNE DI GENOVA CON ISTITUZIONE MUMA E CONTABILITA' SPECIALE - FEREGGIANO

STATO PATRIMONIALE (PASSIVO)		2016	COMUNE	MUMA	RETTIFICHE BILANCIO MUMA	CONTABILITA' FUORI BILANCIO "FEREGGIANO"	AGGREGATO	Rettifiche dare -	Rettifiche avere +	CONSOLIDATO
<b>A) PATRIMONIO NETTO</b>										
I	Fondo di dotazione	1.077.541.351,97	29.063.176,92	0,00			29.063.176,92			29.063.176,92
II	Riserve	1.169.060.573,49	1.731.254.073,93	529.939,62			1.731.784.013,55			1.731.254.073,93
a	da risultato economico di esercizi precedenti	190.018.715,63	0,00	198.487,62			198.487,62	-198.487,62		0,00
b	da capitale	916.773.239,24	2.729.682,40	331.452,00			3.061.134,40	-331.452,00		2.729.682,40
	di cui riserva Comune -valut.Muma bilancio Comune a p.n.	0,00								
c	da permessi di costruire	62.268.618,62	11.761.543,57	0,00			11.761.543,57	0,00		11.761.543,57
d	riserve indisponibili per i beni demaniali e patrimoniali indisponibili e per i beni culturali	0,00	1.705.525.658,29	0,00			1.705.525.658,29			1.705.525.658,29
e	altre riserve indisponibili		11.237.189,67				11.237.189,67			11.237.189,67
III	Risultato economico dell'esercizio	3.293.879,71	73.629.530,50	-86.106,48		1.115.939,93	74.659.363,95	86.106,48	0	74.745.470,43
<b>TOTALE PATRIMONIO NETTO (A)</b>		<b>2.249.895.805,17</b>	<b>1.833.946.781,35</b>	<b>443.833,14</b>			<b>1.835.506.554,42</b>	<b>-443.833,14</b>	<b>0,00</b>	<b>1.835.062.721,28</b>
<b>B) FONDI PER RISCHI ED ONERI</b>		<b>27.029.403,40</b>	<b>30.085.907,19</b>	<b>0,00</b>			<b>30.085.907,19</b>			<b>30.085.907,19</b>
1	Per trattamento di quiescenza	0,00	0,00	0,00			0,00			0,00
2	Per imposte	0,00	0,00	0,00			0,00			0,00
3	Altri	27.029.403,40	30.085.907,19	0,00			30.085.907,19			30.085.907,19
<b>TOTALE FONDI RISCHI ED ONERI (B)</b>		<b>27.029.403,40</b>	<b>30.085.907,19</b>	<b>0,00</b>			<b>30.085.907,19</b>			<b>30.085.907,19</b>
<b>C) TRATTAMENTO DI FINE RAPPORTO</b>										
<b>TOTALE T.F.R. (C)</b>										
<b>D) DEBITI (1)</b>										
1	Debiti da finanziamento	1.181.014.225,36	1.145.869.140,50	0,00			1.145.869.140,50			1.145.869.140,50
a	prestiti obbligazionari	342.061.703,36	315.528.989,66	0,00			315.528.989,66			315.528.989,66
	di cui esigibile entro l'esercizio successivo	315.528.989,66	315.528.989,66	0,00			315.528.989,66			315.528.989,66
b	v/altre amministrazioni pubbliche	0,00	0,00	0,00			0,00			0,00
c	verso banche e tesoriere	0,00	0,00	0,00			0,00			0,00
d	verso altri finanziatori	838.952.522,00	830.340.150,84	0,00			830.340.150,84			830.340.150,84
	di cui esigibile entro l'esercizio successivo	781.732.639,42	781.732.639,42	0,00			781.732.639,42			781.732.639,42
2	Debiti verso fornitori	98.088.710,62	235.525.462,58	129.547,95		0,00	235.655.010,53			235.655.010,53
	di cui esigibile entro l'esercizio successivo	0,00	139.629.000,00							
3	Acconti	0,00	0,00	0,00			0,00			0,00
4	Debiti per trasferimenti e contributi	13.013.716,29	20.414.475,67	0,00			20.414.475,67			19.802.725,67
a	enti finanziati dal servizio sanitario nazionale	0,00	0,00	0,00			0,00			0,00
b	altre amministrazioni pubbliche	3.112.514,02	3.875.357,85	0,00			3.875.357,85	611.750,00		3.263.607,85
	DI CUI MUMA	0,00	611.750,00							
c	imprese controllate	15.000,00	9.594.884,52	0,00			9.594.884,52			9.594.884,52
d	imprese partecipate	0,00	0,00	0,00			0,00			0,00
e	altri soggetti	9.886.202,27	6.944.233,30	0,00			6.944.233,30			6.944.233,30
	di cui Comune v/Muma									
	di cui Pru									
5	Altri debiti	47.679.472,25	42.049.679,67	643.250,00			43.959.679,67			43.154.679,67
a	tributari	14.508.269,46	16.961.454,32	0,00			16.961.454,32			16.961.454,32
b	verso istituti di previdenza e sicurezza sociale	10.824.836,04	8.859.995,92	0,00			8.859.995,92			8.859.995,92
c	per attività svolta per c/terzi (2)	0,00	0,00	0,00			0,00			0,00
d	altri	22.346.366,75	16.228.229,43	643.250,00	1.266.750,00		18.138.229,43	805.000,00		17.333.229,43
	di cui Muma v/Comune									
<b>TOTALE DEBITI (D)</b>		<b>1.339.796.124,52</b>	<b>1.443.858.758,42</b>	<b>772.797,95</b>	<b>1.266.750,00</b>		<b>1.445.898.306,37</b>	<b>1.416.750,00</b>		<b>1.444.481.556,37</b>

**STATO PATRIMONIALE AGGREGATO ESERCIZIO 2017 - PASSIVO**  
**COMUNE DI GENOVA CON ISTITUZIONE MUMA E CONTABILITA' SPECIALE - FEREGGIANO**

STATO PATRIMONIALE (PASSIVO)		2016	COMUNE	MUMA	RETTIFICHE BILANCIO MUMA	CONTABILITA' FUORI BILANCIO "FEREGGIANO"	AGGREGATO	Rettifiche dare	Rettifiche avere	CONSOLIDATO
	<b>E) RATEI E RISCONTI E CONTRIBUTI AGLI INVESTIMENTI</b>									
I	Ratei passivi	17.266.211,74	15.752.457,25	0,00			15.752.457,25			15.752.457,25
II	Risconti passivi	<b>164.011.692,68</b>	<b>179.840.428,03</b>	<b>0,00</b>		<b>1.133.332,78</b>	180.973.760,81			<b>180.973.760,81</b>
1	Contributi agli investimenti	164.011.692,68	179.840.428,03	0,00		1.133.332,78	180.973.760,81			180.973.760,81
	a da altre amministrazioni pubbliche	161.390.590,35	147.502.244,41	0,00		1.133.332,78	148.635.577,19			148.635.577,19
	b da altri soggetti	2.621.102,33	32.338.183,62	0,00			32.338.183,62			32.338.183,62
2	Concessioni pluriennali	0,00	0,00	0,00			0,00			0,00
3	Altri risconti passivi	0	0	0,00			0,00			0,00
	<b>TOTALE RATEI E RISCONTI (E)</b>	<b>181.277.904,42</b>	<b>195.592.885,28</b>	<b>0,00</b>		<b>1.133.332,78</b>	<b>196.726.218,06</b>	<b>0,00</b>	<b>0,00</b>	<b>196.726.218,06</b>
	<b>TOTALE DEL PASSIVO (A+B+C+D+E)</b>	<b>3.797.999.237,51</b>	<b>3.503.484.332,24</b>	<b>1.216.631,09</b>		<b>1.133.332,78</b>	<b>3.508.216.986,04</b>		<b>0,00</b>	<b>3.506.356.402,90</b>
	<b>CONTI D'ORDINE</b>									
	1) Impegni su esercizi futuri	159.318.941,13	95.950.693,41	22.432,80			95.973.126,21			95.973.126,21
	5) Beni di terzi in uso	0	0	0,00			0,00			0,00
	6) Beni dati in uso a terzi	0	0	0,00			0,00			0,00
	7) Garanzie prestate a amministrazioni pubbliche	0	0	0,00			0,00			0,00
	8) Garanzie prestate a imprese controllate	7.418.203,25	5.150.955,55	0,00			5.150.955,55			5.150.955,55
	9) Garanzie prestate a imprese partecipate	0,00	0,00	0,00			0,00			0,00
	10) Garanzie prestate a altre imprese	9.331.036,00	6.616.122,90	0,00			6.616.122,90			6.616.122,90
	<b>TOTALE CONTI D'ORDINE</b>	<b>176.068.180,38</b>	<b>107.717.771,86</b>	<b>22.432,80</b>		<b>0,00</b>	<b>107.740.204,66</b>	<b>0,00</b>		<b>107.740.204,66</b>



**Elenco Residui attivi e passivi per anno di provenienza**

-----  
PARAMETRI:

SETTORI TUTTI  
DIVISIONI TUTTE  
UFFICI TUTTI  
COMPETENZA DAL 1900 AL 2016  
CAPITOLI TUTTI  
TITOLI TUTTI  
FUNZIONI TUTTI  
INTERVENTI TUTTI  
ACC. COMPLET. INC. IN ESERCIZIO N

P.D.C.	CAPITOLO	ANNO	ACC.	DESCRIZIONE PROVVEDIMENTO	C. AN. CDR V. EC.	ASSESTATO	REVERSALI	RESIDUO
1 1 141	1981/0/0			*IMPOSTA DI SOGGIORNO	350 1327 101			
		2012	832	IMPOSTA DI SOGGIORNO DG 40/2012 01/03/2012 E TOTALE ANNO COMPETENZA 2012		19.464,00		19.464,00
		2013	733	IMPOSTA DI SOGGIORNO DC 81./2012 27/11/2012 E TOTALE ANNO COMPETENZA 2013		155.236,09		155.236,09
				TOTALE CAPITOLO 1981/0/0		174.700,09		174.700,09
1 1 160	3000/0/0			*TRIBUTO IGIENE AMBIENTALE	2610 1319 102			
		2010	1094	INTROITI DERIVANTI DALLA RISCOSSIONE T.I.A . 2010 DD 24/2010 09/07/2010 E TOTALE ANNO COMPETENZA 2010		7.372.345,73	284.503,62	7.087.842,11
		2011	957	INTROITI DERIVANTI DALLA RISCOSSIONE T.I.A . 2011 DD 4/2011 13/04/2011 E TOTALE ANNO COMPETENZA 2011		5.760.800,73	1.266.869,36	4.493.931,37
		2012	996	INTROITI DERIVANTI DALLA RISCOSSIONE T.I.A . 2012 DD 6/2012 11/05/2012 E DD 11/2012 05/10/2012 E TOTALE ANNO COMPETENZA 2012		15.587.208,47	101.228,38	15.485.980,09
				TOTALE CAPITOLO 3000/0/0		28.720.354,93	1.652.601,36	27.067.753,57
1 1 161	3100/0/0			*TRIBUTO COMUNALE RIFIUTI E SERVIZI	2610 1319 102			
		2013	1244	TRIBUTO COMUNALE RIFIUTI E SERVIZI ANNO 20 13 DC 34/2013 04/06/2013 E DD 21/2013 19/11/2013 E TOTALE ANNO COMPETENZA 2013		15.633.086,05	939.392,50	14.693.693,55
						15.633.086,05	939.392,50	14.693.693,55

P.D.C.	CAPITOLO	ANNO	ACC.	DESCRIZIONE PROVVEDIMENTO	C. AN. CDR V. EC.	ASSESTATO	REVERSALI	RESIDUO
				TOTALE CAPITOLO	3100/0/0	15.633.086,05	939.392,50	14.693.693,55
1	1	161	3101/0/0	*(A STRALCIO) TARI - TASSA SUI RIFIUTI	2610 1319 102			
		2014	1113	TARI - TASSA SUI RIFIUTI - 2014 DD 46/2014 30/06/2014 E TOTALE ANNO COMPETENZA 2014		20.220.164,90	2.367.036,66	17.853.128,24
		2015	1026	TARI - TASSA SUI RIFIUTI - 2015 DD 9/2015 25/08/2015 E TOTALE ANNO COMPETENZA 2015		21.172.333,13	2.565.205,04	18.607.128,09
		2016	1160	TARIFFA TARI "TASSA SUI RIFIUTI" ANNO 2016 DD 60/2016 17/06/2016 E TOTALE ANNO COMPETENZA 2016		28.806.334,71	8.493.704,10	20.312.630,61
				TOTALE CAPITOLO	3101/0/0	70.198.832,74	13.425.945,80	56.772.886,94
1	1	498	3199/0/0	*TRIBUTO PROVINCIALE SUI RIFIUTI	2610 1319 103			
		2014	1027	ACCERTAMENTO E IMPEGNO DELLE SOMME PER IL VERSAMENTO DEL TRIBUTO ANNUALE SUI RIFIU TI ESUI SERVIZI ANNO 2013 A FAVORE DELLA PROVINCIA DI GENOVA DD 28/2014 23/07/2014 E		771.854,92	36.101,65	735.753,27
		2014	1114	ACCERTAMENTO DEL TRIBUTO ANNUALE SUI RIFIU TIA FAVORE DELLA PROVINCIA DI GENOVA DD 46/2014 30/06/2014 E TOTALE ANNO COMPETENZA 2014		1.013.292,18	110.387,04	902.905,14
				TOTALE CAPITOLO	3199/0/0	1.785.147,10	146.488,69	1.638.658,41
				TOTALE TITOLO	1	116.512.120,91	16.164.428,35	100.347.692,56
2	1	101	11020/0/0	*TRASFERIMENTI DALLO STATO	660 1201 204			
		2014	1219	TRASFERIMENTO DALLO STATO PER SPESE UFFICI GIUDIZIARI - ANNO 2013 LS 00392/1941 24/04/1941 E 24/04/1941 TOTALE ANNO COMPETENZA 2014		968.105,56		968.105,56
				TOTALE CAPITOLO	11020/0/0	968.105,56		968.105,56

P.D.C.	CAPITOLO	ANNO	ACC.	DESCRIZIONE PROVVEDIMENTO	C. AN. CDR V. EC.	ASSESTATO	REVERSALI	RESIDUO
2	1	101	11033/0/0	*TRASFERIMENTI DALLO STATO - SERVIZIO CIVILE	3375 1096 204			
		2010	1124	FINANZIAMENTO DEL PROGETTO DI AZIONE POSITIVA "S.T.E.P" STEREOTIPI, EDUCAZION E, PARI OPPORTUNITA' DA PARTE DEL MINISTERO DELLAVORO E DELLE POLITICHE SOCIALI DD 35/2010 28/07/2010 E		1.940,00		1.940,00
				TOTALE ANNO COMPETENZA 2010		1.940,00		1.940,00
				TOTALE CAPITOLO 11033/0/0		1.940,00		1.940,00
2	1	101	11035/0/0	*TRASFERIMENTI DALLO STATO FINALIZZATI	1500 1213 204			
		2015	1204	PROGETTO "MINERABILIA" CON FINAZIAMENTO FINALIZZATO DEL MIUR (MINISTERO DELL'ISTRUZIONE, DELL'UNIVERSITÀ E DELLA RICERCA) COD. ID. PANN12_00216 PER IL RIALLESTIMENTO DELLA SALA MINERALI DD 67/2015 20/10/2015 E		5.440,00	3.134,33	2.305,67
				TOTALE ANNO COMPETENZA 2015		5.440,00	3.134,33	2.305,67
		2016	1341	PRENOTAZIONE E IMPEGNI DI SPESA PER LA REALIZZAZIONE DEL PROGETTO DI CENSIMENTO E VALORIZZAZIONE DELLE FONTI RELATIVE ALLA PRIMA GUERRA MONDIALE CONSERVATE NELLE COLLEZIONI DOCUMENTARIE E ICONOGRAFICHE DD 66/2016 01/08/2016 E		40.247,36	32.200,00	8.047,36
				TOTALE ANNO COMPETENZA 2016		40.247,36	32.200,00	8.047,36
				TOTALE CAPITOLO 11035/0/0		45.687,36	35.334,33	10.353,03
2	1	101	11039/0/0	*TRASFERIMENTI DALLO STATO PER INTERVENTI FINALIZZATI	3040 1212 204			
		2015	1079	ACCERTAMENTO E IMPEGNO DEI FONDI ASSEGNATI AL COMUNE DI GENOVA PER LA PROSECUZIONE DEL PROGRAMMA NAZIONALE PER L'ACCOGLIENZA E L'ASSISTENZA A FAVORE DI RICHIEDENTI E TITOLARI DI PROTEZIONE INTERNAZIONALE DD 223/2015 05/08/2015 E		2.586,65		2.586,65
		2015	1080	ACCERTAMENTO E IMPEGNO DEI FONDI ASSEGNATI AL COMUNE DI GENOVA PER LA PROSECUZIONE DEL PROGRAMMA NAZIONALE PER L'ACCOGLIENZA E L'ASSISTENZA A FAVORE DI RICHIEDENTI		12.918,30		12.918,30

P.D.C.	CAPITOLO	ANNO	ACC.	DESCRIZIONE PROVVEDIMENTO	C. AN. CDR V. EC.	ASSESTATO	REVERSALI	RESIDUO
				E TITOLARI DI PROTEZIONE INTERNAZION DD 222/2015 05/08/2015 E TOTALE ANNO COMPETENZA 2015		15.504,95		15.504,95
2016	1055			ACCERTAMENTO E IMPEGNO DEI FONDI ASSEGNATI AL COMUNE DI GENOVA PER LA PROSECUZIONE DEL PROGRAMMA NAZIONALE PER L'ACCOGLIENZA E L'ASSISTENZA A FAVORE DI RICHIEDENTI E TITOLARI DI PROTEZIONE INTERNAZION DD 100/2016 13/05/2016 E		277.267,12		277.267,12
2016	1112			PRESA D'ATTO E MODALITA' DI UTILIZZO DEI FONDI ASSEGNATI AL COMUNE DI GENOVA PER LA PROSECUZIONE DEL PROGRAMMA NAZIONALE P ER L'ACCOGLIENZA E L'ASSISTENZA A FAVOR E DI RICHIEDENTI E TITOLARI DI PROTEZIO DD 112/2016 06/06/2016 E		369.553,65	268.884,80	100.668,85
2016	1848			PRESA D'ATTO E MODALITA' DI UTILIZZO DEI FONDI ASSEGNATI AL COMUNE DI GENOVA PER LA GESTIONE DI N. 38 POSTI AGGIUNTIVI PRO GETTI ORDINARI NELL'AMBITO DEL PROGRAMMA N AZIONALE PER L'ACCOGLIENZA E L'ASSISTENZA A DD 278/2016 28/11/2016 E		122.360,00		122.360,00
2016	1956			PRESA D'ATTO E MODALITA' DI UTILIZZO DEI FONDI ASSEGNATI AL COMUNE DI GENOVA PER LA GESTIONE DI N. 46 POSTI AGGIUNTIVI PRO GETTI ORDINARI NELL'AMBITO DEL PROGRAMMA N AZIONALE PER L'ACCOGLIENZA E L'ASSISTENZA A DD 281/2016 28/11/2016 E		97.223,00	87.852,50	9.370,50
2016	1986			ACCERTAMENTO DEI FONDI EROGATI NELL'AMBITO DEL SISTEMA DI PROTEZIONE PER RICHIEDENT I ASILO E RIFUGIATI PER L'ACCOGLIENZA E L'ASSISTENZA IN FAVORE DI RICHIEDENT I E TITOLARI DI PROTEZIONE INTERNAZION DD 306/2016 22/12/2016 E TOTALE ANNO COMPETENZA 2016		9.882,00		9.882,00
				TOTALE ANNO COMPETENZA 2016		876.285,77	356.737,30	519.548,47
				TOTALE CAPITOLO 11039/0/0		891.790,72	356.737,30	535.053,42
2 1 101	11044/0/0			*TRASFERIMENTI FINALIZZATI DALLO STATO EX LEGGE 285/97	3005 1212 204			
2015	1081			INTERVENTI FINALIZZATI ALL'INCLUSIONE DI BAMBINI ROM, SINTI E CAMINANTI FINANZIAM ENTO EX L. 285/97 ACCERTAMENTO E IMPEGNO DI SPESASECONDA ANNUALITA' DI SPERIMENTAZION		16.700,00		16.700,00

P.D.C.	CAPITOLO	ANNO	ACC.	DESCRIZIONE PROVVEDIMENTO	C. AN. CDR V. EC.	ASSESTATO	REVERSALI	RESIDUO
				E DEL PROGETTO NAZIONALE - ANNI 2014 - 2 DD 232/2015 05/08/2015 E TOTALE ANNO COMPETENZA 2015		16.700,00		16.700,00
		2016	1874	INTERVENTI FINALIZZATI ALL'INCLUSIONE DI BAMBINI ROM, SINTI E CAMINANTI - FINANZIAMENTO EX L. 285/97 - ACCERTAME NTO E IMPEGNO DI SPESA PER LA TERZA ANNUAL ITA' DI SPERIMENTAZIONE DEL PROGETTO NAZIO DD 214/2016 18/11/2016 E TOTALE ANNO COMPETENZA 2016		22.500,00		22.500,00
				TOTALE ANNO COMPETENZA 2016		22.500,00		22.500,00
				TOTALE CAPITOLO 11044/0/0		39.200,00		39.200,00
2 1 101	11045/0/0			*TRASFERIMENTI DALLO STATO	3005 1212 204			
		2010	1373	ACCERTAMENTO DEL CONTRIBUTO EROGATO DAL MINISTERO DEL LAVORO E DELLE POLITICHE SOCIALI A FAVORE DEL COMUNE DI GENOVA-ASSESSORATO ALLE POLIT. SOCIOSANITARIE PER LA REALIZZ. PRO DD 143/2013 17/06/2013 E TOTALE ANNO COMPETENZA 2010		41.000,00		41.000,00
				TOTALE ANNO COMPETENZA 2010		41.000,00		41.000,00
				TOTALE CAPITOLO 11045/0/0		41.000,00		41.000,00
2 1 101	11063/0/0			*PON METRO - TRASFERIMENTI DALLO STATO PER INTERVENTI FINALIZZATI	162 1143 204			
		2016	1191	PON METRO ASSE 5 PROGETTO GE 5.1.1 - IMPEG NO PER SPESE DI TRASFERTA DD 49/2016 05/07/2016 E		10.000,00		10.000,00
		2016	1277	PON METRO ASSE 3 "SERVIZI PER L'INCLUSIONE SOCIALE" PROGETTO GE 3.3.1 CUP B39J16003560006 - INDIVIDUAZIONE INTER VENTI PER LA REALIZZAZIONE DELLE SCHEDE PR OGETTO PER L'ANNO 2016 - ACCERTAMENTO E I DD 46/2016 04/08/2016 E		35.000,00		35.000,00
		2016	1278	PON METRO ASSE 3 "SERVIZI PER L'INCLUSIONE SOCIALE" PROGETTI GE 3.1.1 CUP B49J16002210006 - INDIVIDUAZIONE INTER VENTI PER LA REALIZZAZIONE DELLE SCHEDE PR OGETTO PER L'ANNO 2016 - ACCERTAMENTO E I DD 46/2016 04/08/2016 E		370.000,00		370.000,00

P.D.C.	CAPITOLO	ANNO	ACC.	DESCRIZIONE PROVVEDIMENTO	C. AN. CDR V. EC.	ASSESTATO	REVERSALI	RESIDUO
		2016	1653	PON METRO_ASSE5_PROGETTO GE 5.1.1 - IMPEGN O ATTIVITA' DI COMUNICAZIONE- CUP B39G16000470006 DD 80/2016 10/10/2016 E		11.000,00		11.000,00
		2016	2045	PON METRO_ASSE 5_PROGETTO GE 5.1.1 ğ ACCERTAMENTO DI SOMME DI CUI ALLA DETERMINAZIONE DIRIGENZIALE 2016-113.0 .0-115ġ CUP B39G16000470006 DD 118/2016 19/12/2016 E		9.137,53		9.137,53
				TOTALE ANNO COMPETENZA 2016		435.137,53		435.137,53
				TOTALE CAPITOLO 11063/0/0		435.137,53		435.137,53
2 1 101	11100/0/0			*TRASFERIMENTI DALLO STATO	3050 1098 204			
		2013	30	PRESA D'ATTO FONDI ASSEGNATI AL COMUNE DI GENOVA DALL'OSSERVATORIO NAZ.LE DELL'ASSOCIAZIONISMO PER FINANZ. ATTIV . DI RILEVANZA SOC. ALLE ASSOC.NI DI PROM OZ. SOC.IMPEGNATE A FRONTEGGIARE GLI EFFET DD 117/2012 10/10/2012 E		41.117,35		41.117,35
				TOTALE ANNO COMPETENZA 2013		41.117,35		41.117,35
				TOTALE CAPITOLO 11100/0/0		41.117,35		41.117,35
2 1 101	12521/0/0			*TRASFERIMENTI DALLO STATO FINALIZZATI	1600 1085 204			
		2013	997	ACCERTAMENTO DEI FONDI FINALIZZATI ALLA REALIZZAZIONE DEL PROGETTO EUROPEO MED3- R E CONTESTUALI IMPEGNI DI SPESA PER LA REALIZZAZIONE DELLE PRIME ATTIVITA' (Euro 7.366,63). DD 23/2013 11/03/2013 E		6.500,00		6.500,00
				TOTALE ANNO COMPETENZA 2013		6.500,00		6.500,00
		2014	10	ACCERTAMENTO DEI FONDI FINALIZZATI ALLA REALIZZAZIONE DEL PROGETTO EUROPEO MED3- R E CONTESTUALI IMPEGNI DI SPESA PER LA REALIZZAZIONE DELLE PRIME ATTIVITA' (Euro 7.366,63). DD 23/2013 11/03/2013 E		12.000,00		12.000,00
				TOTALE ANNO COMPETENZA 2014		12.000,00		12.000,00
		2016	1208	PROGETTO EUROPEO ġForget Heritageġ.		4.740,66	3.000,00	1.740,66



P.D.C.	CAPITOLO	ANNO	ACC.	DESCRIZIONE PROVVEDIMENTO	C. AN. CDR V. EC.	ASSESTATO	REVERSALI	RESIDUO
				ACCERTAMENTO E PRENOTAZIONE IMPEGNO DI SPESA. DD 84/2016 14/07/2016 E TOTALE ANNO COMPETENZA 2016		4.740,66	3.000,00	1.740,66
				TOTALE CAPITOLO	12521/0/0	23.240,66	3.000,00	20.240,66
2 1 101	12545/0/0			*TRASFERIMENTI DALLO STATO PER PROGETTI FINALIZZATI	150 1214 204			
		2015	149	FONDO EUROPEO PER L'INTEGRAZIONE DI CITTADINI DI PAESI TERZI 2007-2013 - PROGETTO AAA OFFRESI - ASCOLTO ACCOGLI ENZA AZIONI OFFRESI". ACCERTAMENTO E IMPE GNO DI EURO 164.519,86 DD 34/2014 12/05/2014 E TOTALE ANNO COMPETENZA 2015		2.500,00		2.500,00
				TOTALE ANNO COMPETENZA 2015		2.500,00		2.500,00
				TOTALE CAPITOLO	12545/0/0	2.500,00		2.500,00
2 1 102	14510/0/0			*TRASFERIMENTI DALLA REGIONE	1500 1213 205			
		2014	1187	REALIZZAZIONE DELLE AZIONI LOCALI IN AMBIT O DECENNIO ONU PER L'EDUCAZIONE ALLO SVILU PPO SOSTENIBILE - SETTIMANA DESS 2014 - AF FIDO DEI SERVIZI PER EURO 750,00 DD 97/2014 28/11/2014 E		600,00		600,00
		2014	1225	OGGETTO PROGETTO PER LA REALIZZAZIONE DI INTERVENTI DA PARTE DEI CENTRI DEL SISTE MA REGIONALE DI EDUCAZIONE AMBIENTALE NELL'AMBITO DELL'AZIONE PEDIBUS DI C UI ALLA DGR 381/13 - AFFIDO TERRA!ONLUS PE DD 87/2014 27/11/2014 E TOTALE ANNO COMPETENZA 2014		1.250,00		1.250,00
				TOTALE ANNO COMPETENZA 2014		1.850,00		1.850,00
				TOTALE CAPITOLO	14510/0/0	1.850,00		1.850,00
2 1 102	14516/0/0			*TRASFERIMENTI DALLA PROVINCIA	1500 1213 206			
		2012	1556	ASSEGNAZIONE DELLA REALIZZAZIONE DI ATTIVITA' NELL'AMBITO DEL PROGETTO "ALLA RICERCA DEL GUSTO", VALENDOSI DI CONTR IBUTI PROVINCIALI FINALIZZATI (€ 2.450,00) CIG Z7B1074F829 DD 37/2012		2.450,00		2.450,00

P.D.C.	CAPITOLO	ANNO	ACC.	DESCRIZIONE PROVVEDIMENTO	C. AN. CDR V. EC.	ASSESTATO	REVERSALI	RESIDUO
				15/11/2012 E				
				TOTALE ANNO COMPETENZA 2012		2.450,00		2.450,00
				TOTALE CAPITOLO	14516/0/0	2.450,00		2.450,00
2 1 102	14546/0/0			*TRASFERIMENTI DALLA REGIONE PER INTERVENTI FINALIZZATI	150 1214 205			
		2010	1125	TRASFERIMENTO DALLA REGIONE PER LA REALIZZAZIONE DEL PROGETTO "LA RETE DELL A SICUREZZA STRADALE" DD 35/2010 30/07/2010 E		100.160,00		100.160,00
				TOTALE ANNO COMPETENZA 2010		100.160,00		100.160,00
				TOTALE CAPITOLO	14546/0/0	100.160,00		100.160,00
2 1 102	14803/0/0			*TRASFERIMENTI DALLA REGIONE FINALIZZATI	3005 1212 205			
		2016	2019	ACCERTAMENTO ED IMPEGNO DEL CONTRIBUTO MINISTERIALE (€ 50.000,00) E DEL CONTRIB UTO DALLA REGIONE LIGURIA ASSEGNATI AL COM UNE DIGENOVA (€ 12.500,00) PER L'ATTUAZION E DEL PROGRAMMA P.I.P.P.I. - FASE 5 NEI DD 296/2016 09/12/2016 E		25.500,00		25.500,00
		2016	2079	ACCERTAMENTO ED IMPEGNO DEL FONDO NAZIONAL E PER LE POLITICHE DELLA FAMIGLIA (€ 75.75 8, 97) DD 286/2016 28/11/2016 E		15.151,80		15.151,80
				TOTALE ANNO COMPETENZA 2016		40.651,80		40.651,80
				TOTALE CAPITOLO	14803/0/0	40.651,80		40.651,80
2 1 102	14818/0/0			*TRASFERIMENTI DA ALTRI ENTI - PROGETTI FINALIZZATI DIVERSI	3040 1212 206			
		2013	1378	PRESA D'ATTO E UTILIZZO DEI FONDI ASSEGNAT I AL COMUNE DI GENOVA DALL'ENTE FONDAZIONE AUXILIUM QUALE PARTNER DEL PROGETTO WE LCOME EURO 8.000,00 DD 271/2013 09/10/2013 E		2.661,90		2.661,90
				TOTALE ANNO COMPETENZA 2013		2.661,90		2.661,90
				TOTALE CAPITOLO	14818/0/0	2.661,90		2.661,90
2 1 102	14821/0/0			*TRASFERIMENTI DALLA REGIONE PER HANSENIANI (L. 126/1980)	3050 1212			

P.D.C.	CAPITOLO	ANNO	ACC.	DESCRIZIONE PROVVEDIMENTO	C. AN. CDR V. EC.	ASSESTATO	REVERSALI	RESIDUO
					205			
		2015	58	INTERVENTI ASSISTENZIALI DI CUI ALLA LEGGE 126/80 A FAVORE DEGLI HANSENIANI - ACCERTAMENTO ED IMPEGNO DI SPESA ANNO 2015 DI EURO 66.300,00 DD 14/2015 15/01/2015 E TOTALE ANNO COMPETENZA 2015		53.588,35		53.588,35
				TOTALE ANNO COMPETENZA 2015		53.588,35		53.588,35
				TOTALE CAPITOLO 14821/0/0		53.588,35		53.588,35
2 1 102	17002/0/0			*TRASFERIMENTI DA ALTRI ENTI DEL SETTORE PUBBLICO PER PROGETTI FINALIZZATI	3230 1143 206			
		2016	2080	PRESA D'ATTO DEL RINNOVO PER L'ANNO 2016 DELLA CONVENZIONE CON IL COMUNE DI GENOVA A PER L'INDIVIDUAZIONE, PROGETTAZIONE E REALIZZAZIONE DI ATTIVITA' NEL CAMPO FORMATIVO RISPETTO ALL'EROGAZIONE DD 123/2016 29/12/2016 E TOTALE ANNO COMPETENZA 2016		18.000,00	15.646,50	2.353,50
				TOTALE ANNO COMPETENZA 2016		18.000,00	15.646,50	2.353,50
				TOTALE CAPITOLO 17002/0/0		18.000,00	15.646,50	2.353,50
2 1 102	17009/0/0			*TRASFERIMENTI DA COMUNI	1160 1211 206			
		2016	1797	ACCERTAMENTO PER RIMBORSO AL COMUNE DI GENOVA DI IMPORTI ANTICIPATI PER CEDOLE LIBRARIE A FAVORE DI ALUNNI RESIDENTI IN ALTRI COMUNI E FREQUENTANTI SCUOLE P RIMARIE SITE NEL COMUNE DI GENOVA DD 175/2016 25/11/2016 E TOTALE ANNO COMPETENZA 2016		7.045,21	6.745,54	299,67
				TOTALE ANNO COMPETENZA 2016		7.045,21	6.745,54	299,67
				TOTALE CAPITOLO 17009/0/0		7.045,21	6.745,54	299,67
2 1 102	17070/0/0			*TRASFERIMENTI CORRENTI DA AMMINISTRAZIONI LOCALI	1500 1213 206			
		2013	1358	OGGETTO REALIZZAZIONE DEI PROGETTI DI EDUCAZIONE AMBIENTALE CALL FOR PROPOSAL "IMPARIAMO A NON CORRERE RISCHI" - ACCERTAMENTO E CONTESTUALE IMPEGNO D I SPESA VALENDOSI DI CONTRIBUTI FINALIZZAT DD 53/2013 12/09/2013 E TOTALE ANNO COMPETENZA 2013		10.000,00		10.000,00
				TOTALE ANNO COMPETENZA 2013		10.000,00		10.000,00

P.D.C.	CAPITOLO	ANNO	ACC.	DESCRIZIONE PROVVEDIMENTO	C.AN. CDR V.EC.	ASSESTATO	REVERSALI	RESIDUO
				TOTALE CAPITOLO	17070/0/0	10.000,00		10.000,00
2 1 103	18206/0/0			*TRASFERIMENTI DA INPS	3050 1098 206			
2016	1403			SERVIZIO DI ACCOMPAGNAMENTO SOCIOASSISTENZIALE CON VETTURA DEDICATO A PERSONE DISABILI - LAVORATIVO E RIABILITATIVO - PERIODO: 1-30 SETTEM BRE 2016(EURO 256.066,18 ONERI FISCALI INC DD 223/2016 27/09/2016 E		50.000,00	25.717,18	24.282,82
				TOTALE ANNO COMPETENZA 2016		50.000,00	25.717,18	24.282,82
				TOTALE CAPITOLO	18206/0/0	50.000,00	25.717,18	24.282,82
2 1 301	55240/0/0			*SPONSORIZZAZIONI	1600 1085 208			
2016	889			PROGETTO "Capodanno 2016". ACCORDI DI SPONSORIZZAZIONE. ACCERTAMENTI DI ENTRAT A. DD 13/2016 04/02/2016 E		2,00		2,00
2016	997			PROGETTI "Genova Teatro" e "Govi 50 anni dopo". ACCORDI DI SPONSORIZZAZIONE. ACCERTAMENTI DI ENTRATA E PRENOTAZIONE IMPEGNO DI SPESA. DD 35/2016 15/04/2016 E		3.050,00		3.050,00
2016	998			PROGETTI "Genova Teatro" e "Govi 50 anni dopo". ACCORDI DI SPONSORIZZAZIONE. ACCERTAMENTI DI ENTRATA E PRENOTAZIONE IMPEGNO DI SPESA. DD 35/2016 15/04/2016 E		2.440,00		2.440,00
2016	1997			PROGETTO "Mostra sul Cinema" & PROGETTO "Musei di Strada Nuova". ACCERTAMENTO DI ENTRATA E PRENOTAZIONE IMPEGNO DI SPES A. DD 170/2016 16/12/2016 E		30.500,00	15.250,00	15.250,00
2016	2022			PROGETTO "Lo spazio morbido" & PROGETTO "Accensione albero di Natale". ACCERTAME NTO DI ENTRATA. DD 178/2016 20/12/2016 E		6.100,00		6.100,00
				TOTALE ANNO COMPETENZA 2016		42.092,00	15.250,00	26.842,00
				TOTALE CAPITOLO	55240/0/0	42.092,00	15.250,00	26.842,00

P.D.C.	CAPITOLO	ANNO	ACC.	DESCRIZIONE PROVVEDIMENTO	C. AN. CDR V. EC.	ASSESTATO	REVERSALI	RESIDUO
2 1 302	14694/0/0			*TRASFERIMENTI CORRENTI DA IMPRESE	1600 1085 208			
		2015	1014	ASSEGNAZIONE DEL PREMIO AL VINCITORE DEL CONCORSO DI IDEE 2QUARTO PIANETA2. (EURO 3.120,00) - CIG Z1214F462F DD 66/2015 18/06/2015 E TOTALE ANNO COMPETENZA 2015		3.000,00		3.000,00
				TOTALE ANNO COMPETENZA 2015		3.000,00		3.000,00
				TOTALE CAPITOLO 14694/0/0		3.000,00		3.000,00
2 1 302	55411/0/0			*TRASFERIMENTI DA PRIVATI	3050 1098 208			
		2016	2021	ACCERTAMENTO DI EURO 433.896,00. QUOTA ASSEGNATA AL COMUNE DI GENOVA QUALE COMU NE CAPOFILA DAL FONDO SOCIALE DELL2ATO (A MBITO TERRITORIALE OTTIMALE) DELLA CITTA2 METROPOLITANA DI GENOVA ANNO 2016 DD 88/2016 21/12/2016 E TOTALE ANNO COMPETENZA 2016		433.896,00		433.896,00
				TOTALE ANNO COMPETENZA 2016		433.896,00		433.896,00
				TOTALE CAPITOLO 55411/0/0		433.896,00		433.896,00
2 1 401	19001/0/0			*TRASFERIMENTI DA FONDAZIONI	163 1143 208			
		2016	1155	PROGETTO 2MADDAOLTRE: VISIONI SMART NEL CENTRO STORICO DI GENOVA2 2 REISCRIZIONI POSTE BILANCIO 2016 E AUTORIZZAZIONE A LLA SPESA. DD 46/2016 16/06/2016 E		3.713,86		3.713,86
		2016	1297	PROGETTO 2MADDAOLTRE: VISIONI SMART NEL CENTRO STORICO DI GENOVA2 2 REISCRIZIONI POSTE BILANCIO 2016 E AUTORIZZAZIONE A LLA SPESA PER PERCORSO DI STAKEHOLDER EN GAGEMENT(CIG Z0B1AEAFB2) DD 67/2016 11/08/2016 E		14.900,00		14.900,00
		2016	1383	ACCERTAMENTO ED IMPEGNO DEI FONDI FINALIZZATI RELATIVI AL PROGETTO MADDAOL TRE - OCCASIONI IN RETE DD 60/2016 14/09/2016 E		30.000,00		30.000,00
		2016	1784	ACCERTAMENTO ED IMPEGNO FONDI RELATIVI AL PROGETTO "VOCE! "? FINANZIATO PER L'IMPOR TO DI EURO 14.900,00 DALLA COMPAGNIA DI S AN PAOLO		14.900,00	8.940,00	5.960,00

P.D.C.	CAPITOLO	ANNO	ACC.	DESCRIZIONE PROVVEDIMENTO	C. AN. CDR V. EC.	ASSESTATO	REVERSALI	RESIDUO
				DD 80/2016 15/11/2016 E				
		2016	1787	PROGETTO "MADDAOLTRE: VISIONI SMART NEL CENTRO STORICO DI GENOVA" e REISCRIZIONI POSTE BILANCIO 2016 E AUTORIZZAZIONE A LLA SPESA.		5.000,00		5.000,00
				DD 104/2016 21/11/2016 E				
		2016	2134	CONTRIBUTO DA COMPAGNIA SAN PAOLO PER PROGETTO "MADDACHANCE - INTERVENTI DI AUTONOMIA SOCIALE"		520,00		520,00
				DD 17/2015 04/06/2015 E				
				TOTALE ANNO COMPETENZA 2016		69.033,86	8.940,00	60.093,86
				TOTALE CAPITOLO 19001/0/0		69.033,86	8.940,00	60.093,86
2 1 401	50034/0/0			*CONTRIBUTI DA ISTITUZIONI SOCIALI PRIVATE	11 1002 208			
		2012	953	ACCERTAMENTO E IMPEGNO DEI FONDI PROVENIEN TIDALLA COMPAGNIA DI SAN PAOLO PER LA REALIZZAZIONE DI AZIONI DI SVILUPPO E RIQUALIFICAZIONE DEL QUARTIERE DELLA MADDALENA, PROGETTO "VISITARE E SC		50.000,00		50.000,00
				DD 17/2012 02/04/2012 E				
				TOTALE ANNO COMPETENZA 2012		50.000,00		50.000,00
				TOTALE CAPITOLO 50034/0/0		50.000,00		50.000,00
2 1 401	50044/0/0			*CONTRIBUTI DA ISTITUZIONI SOCIALI PER PROGETTI FINALIZZATI	3230 1101 208			
		2016	1275	APPROVAZIONE DI UN BANDO PER L'ASSEGNAZION E DI CONTRIBUTO A SOSTEGNO DELLA REALIZZAZ IONEDI ATTIVITA' DI LAVORO OCCASIONALE DI TIPO ACCESSORIO NELL'AMBITO DELL'INIZIATI VA RECIPROCA SOLIDARIETA' E LAVORO AC		15.000,00		15.000,00
				DD 76/2016 20/07/2016 E				
				TOTALE ANNO COMPETENZA 2016		15.000,00		15.000,00
				TOTALE CAPITOLO 50044/0/0		15.000,00		15.000,00
2 1 401	55182/0/0			*CONTRIBUTI DA FONDAZIONE	1500 1213 208			
		2013	1575	ASSEGNAZIONE DELLA REALIZZAZIONE DI INIZIATIVE COLLEGATE ALLE ECOFESTE 2013 - EURO 4.338,84 - CIG		4.338,84		4.338,84

P.D.C.	CAPITOLO	ANNO	ACC.	DESCRIZIONE PROVVEDIMENTO	C. AN. CDR V. EC.	ASSESTATO	REVERSALI	RESIDUO
				DD 71/2013 26/11/2013 E TOTALE ANNO COMPETENZA 2013		4.338,84		4.338,84
		2014	1284	ACCERTAMENTO E CONTESTUALE IMPEGNO DI SPESA PER L'ASSEGNAZIONE DELLA REALIZZAZIONE DI INIZIATIVE COLLEGATE AL PROGETTO ECOFESTE ANNO 2014 (EURO 4.881,60). CIG DD 98/2014 02/12/2014 E TOTALE ANNO COMPETENZA 2014		4.881,60		4.881,60
		2016	46	ACCERTAMENTO CONTRIBUTO ANNUALE PER LA GESTIONE DELLA COLLEZIONE WOLFSON E DEL MUSEO WOLFSONIANA PER IL TRIENNIO 2015/2017. DD 120/2015 23/12/2015 E TOTALE ANNO COMPETENZA 2016		49.000,00		49.000,00
				TOTALE CAPITOLO 55182/0/0		58.220,44		58.220,44
2 1 501	14508/0/0			*TRASFERIMENTI PER PROGETTI EUROPEI	3950 1327 207			
		2010	1157	CONTRIBUTO PER PROGETTO EUROPEO "LEARNINC-LEARNING INCUBATORS NELL'AMBITO DEL PROGRAMMA "LIFELONG LEARNING PROGRAMME -LEONARDO DA VINCI" DD 39/2010 05/08/2010 E TOTALE ANNO COMPETENZA 2010		6.591,74		6.591,74
		2011	1439	ACCERTAMENTO DI CONTRIBUTO COMUNITARIO E CONTESTUALE IMPEGNO DI FONDI RELATIVAMENTE AL PROGETTO EUROPEO "MARAKANDA". DD 90/2013 25/11/2013 E TOTALE ANNO COMPETENZA 2011		50.846,29		50.846,29
				TOTALE CAPITOLO 14508/0/0		57.438,03		57.438,03
2 1 501	14519/0/0			*TRASFERIMENTI U.E.	1500 1213 207			
		2015	29	PROGETTO EUROPEO "PARTY DON'T STOP" 2014 E 2015 NELL'AMBITO DEL FRAME PROGRAMME HORIZON2020 - ACCERTAMENTO E IMPEGNO DEI FONDI PER L'ANNO 2014 (Euro 80.000,00) E 2015 (Euro 80.000,00) DD 58/2014		5.241,85		5.241,85

P.D.C.	CAPITOLO	ANNO	ACC.	DESCRIZIONE PROVVEDIMENTO	C. AN. CDR V. EC.	ASSESTATO	REVERSALI	RESIDUO
				19/09/2014 E TOTALE ANNO COMPETENZA 2015		5.241,85		5.241,85
				TOTALE CAPITOLO 14519/0/0		5.241,85		5.241,85
2 1 501	14548/0/0			*TRASFERIMENTI UNIONE EUROPEA	150 1214 207			
		2010	1181	CONTRIBUTO PER LA REALIZZAZIONE DEL PROGETTO "UCAT - UNIONE CITTA' ALTO TIRRENO " DD 44/2010 12/10/2010 E TOTALE ANNO COMPETENZA 2010		45.000,00		45.000,00
		2014	48	ACCERTAMENTO E IMPEGNO DELL'IMPORTO DI EURO 202.269,00= PER LA REALIZZAZIONE DEL PROGETTO EUROPEO I-LOCATE "INDOOR/OUTDOOR LOCATION AND ASSET MANAGEMENT THROUGH OPEN GEODATA" NELL'AMBITO DEL PROGR. EUROPEO DD 9/2013 26/11/2013 E TOTALE ANNO COMPETENZA 2014		4.000,00		4.000,00
		2015	1050	VARIANTE PROGETTUALE IN CORSO D'OPERA DEL SESTO QUINTO -FORNITURA DI APPARATI SIA TECNOLOGICI CHE MATERIALI, REALATIVI ALLA CREAZIONE DI SEGNALETICA DI ORIENTAMENTO FINALIZZATA ALLA REALIZZAZIONE DI DD 2/2015 08/07/2015 E TOTALE ANNO COMPETENZA 2015		7.673,80		7.673,80
				TOTALE CAPITOLO 14548/0/0		56.673,80		56.673,80
2 1 501	14551/0/0			*TRASFERIMENTI DA UNIONE EUROPEA	3950 1327 207			
		2016	1282	ACCERTAMENTO E IMPEGNO DI CONTRIBUTO PARI AD EURO 123.675,00 RELATIVO AL PROGETTO EUROPEO "INTERACTIVE CITIES FASE 2 - CONTESTUALE IMPEGNO DI SPESA PER MISSIONI INERENTI AL PROGETTO. DD 63/2016 02/08/2016 E TOTALE ANNO COMPETENZA 2016		64.191,34	13.844,47	50.346,87
				TOTALE CAPITOLO 14551/0/0		64.191,34	13.844,47	50.346,87
2 1 501	14554/0/0			*TRASFERIMENTI UNIONE EUROPEA	164 1325 207			



P.D.C.	CAPITOLO	ANNO	ACC.	DESCRIZIONE PROVVEDIMENTO	C. AN. CDR V. EC.	ASSESTATO	REVERSALI	RESIDUO
		2016	735	MODIFICA CAPITOLI ACC.TO E IMP. DELL'IMPOR TODI EURO di € 101.134,00= A CARICO DELLA COMUN. ECON. EUROP. PER REALIZZAZIONE PROG. EUROPEO I-LOCATE "INDOOR/OUTDOOR LOC ATION AND ASSET MANAGEMENT THROUGH OPEN DD 7/2014 28/03/2014 E TOTALE ANNO COMPETENZA 2016		6.114,40		6.114,40
				TOTALE ANNO COMPETENZA 2016		6.114,40		6.114,40
				TOTALE CAPITOLO 14554/0/0		6.114,40		6.114,40
2 1 501	14696/0/0			*TRASFERIMENTI PER PROGETTI EUROPEI	1600 1085 207			
		2013	996	ACCERTAMENTO DEI FONDI FINALIZZATI ALLA REALIZZAZIONE DEL PROGETTO EUROPEO MED3- R E CONTESTUALI IMPEGNI DI SPESA PER LA REALIZZAZIONE DELLE PRIME ATTIVITA' (Euro 7.366,63). DD 23/2013 11/03/2013 E TOTALE ANNO COMPETENZA 2013		14.210,36		14.210,36
				TOTALE ANNO COMPETENZA 2013		14.210,36		14.210,36
		2014	9	ACCERTAMENTO DEI FONDI FINALIZZATI ALLA REALIZZAZIONE DEL PROGETTO EUROPEO MED3- R E CONTESTUALI IMPEGNI DI SPESA PER LA REALIZZAZIONE DELLE PRIME ATTIVITA' (Euro 7.366,63). DD 23/2013 11/03/2013 E TOTALE ANNO COMPETENZA 2014		99.148,36		99.148,36
				TOTALE ANNO COMPETENZA 2014		99.148,36		99.148,36
		2015	789	ACCERTAMENTO DEI FONDI FINALIZZATI ALLA REALIZZAZIONE DEL PROGETTO EUROPEO MED3- R E CONTESTUALI IMPEGNI DI SPESA PER LA REALIZZAZIONE DELLE PRIME ATTIVITA' (Euro 7.366,63). DD 23/2013 11/03/2013 E TOTALE ANNO COMPETENZA 2015		96.921,54		96.921,54
				TOTALE ANNO COMPETENZA 2015		96.921,54		96.921,54
		2016	851	PROGETTO EUROPEO CREART DD 40/2015 21/04/2015 E DD 8/2016 26/01/2016 E TOTALE ANNO COMPETENZA 2016		22.867,60	20.102,00	2.765,60
				TOTALE ANNO COMPETENZA 2016		22.867,60	20.102,00	2.765,60
				TOTALE CAPITOLO 14696/0/0		233.147,86	20.102,00	213.045,86
				TOTALE TITOLO 2		3.870.176,02	501.317,32	3.368.858,70

P.D.C.	CAPITOLO	ANNO	ACC.	DESCRIZIONE PROVVEDIMENTO	C. AN. CDR V. EC.	ASSESTATO	REVERSALI	RESIDUO
3 1 201	20080/0/0			*INGRESSI A MUSEI E VILLE COMUNALI - GESTIONE DIRETTA	1500 1213 301			
		2014	1193	GESTIONE DI SERVIZI ESTERNALIZZATI NEI MUS EIDI STRADA NUOVA, MUSEO DI STORIA NATURAL E, MUSEO DELLE CULTURE DEL MONDO e CASTEL LO D;ALBERTIS, MUSEI DI NERVI e GALLERI A D;ARTEMODERNA, MUSEO DI ARCHEOLOGIA LIGU DD 95/2014 28/11/2014 E TOTALE ANNO COMPETENZA 2014		37.000,00		37.000,00
				TOTALE CAPITOLO 20080/0/0		37.000,00		37.000,00
3 1 201	20081/0/0			*INGRESSI A MUSEI E VILLE COMUNALI - GESTIONE C/TERZI	1500 1213 301			
		2015	1231	ACCERTAMENTO DI INTROITI RELATIVI A INCASS I DA BIGLIETTAZIONE PER INGRESSI NEI CIVIC I MUSEI GESTITI IN ESTERNO IN APPALTO DI SERVIZI O IN CONCESSIONE E CONTESTUA LE IMPEGNO DI SOMME DESTINATE AL PAGA DD 75/2015 10/11/2015 E		35.000,00		35.000,00
		2015	1232	ACCERTAMENTO DI INTROITI RELATIVI A INCASS I DA BIGLIETTAZIONE PER INGRESSI NEI CIVIC I MUSEI GESTITI IN ESTERNO IN APPALTO DI SERVIZI O IN CONCESSIONE E CONTESTUA LE IMPEGNO DI SOMME DESTINATE AL PAGA DD 75/2015 10/11/2015 E TOTALE ANNO COMPETENZA 2015		16.202,35	13.533,30	2.669,05
				TOTALE ANNO COMPETENZA 2015		51.202,35	13.533,30	37.669,05
		2016	2049	ACCERTAMENTO DI INTROITI RELATIVI A INCASS I DA BIGLIETTAZIONE PER INGRESSI NEI CIVIC I MUSEI GESTITI IN ESTERNO IN APPALTO DI SERVIZI O IN CONCESSIONE E CONTESTUA LE IMPEGNO DI SOMME DESTINATE AL PAGA DD 131/2016 22/12/2016 E		15.000,00		15.000,00
		2016	2050	ACCERTAMENTO DI INTROITI RELATIVI A INCASS I DA BIGLIETTAZIONE PER INGRESSI NEI CIVIC I MUSEI GESTITI IN ESTERNO IN APPALTO DI SERVIZI O IN CONCESSIONE E CONTESTUA LE IMPEGNO DI SOMME DESTINATE AL PAGA DD 131/2016 22/12/2016 E TOTALE ANNO COMPETENZA 2016		128.250,00	126.907,36	1.342,64
				TOTALE ANNO COMPETENZA 2016		143.250,00	126.907,36	16.342,64
				TOTALE CAPITOLO 20081/0/0		194.452,35	140.440,66	54.011,69

P.D.C.	CAPITOLO	ANNO	ACC.	DESCRIZIONE PROVVEDIMENTO	C. AN. CDR V. EC.	ASSESTATO	REVERSALI	RESIDUO
3	1	201	20204/0/0	*PROVENTI DIVERSI SCUOLE DELL'INFANZIA	1100 1211 306			
		2013	1662	RECUPERO SPESE SCUOLE INFANZIA DC 77/2013 26/11/2013 I TOTALE ANNO COMPETENZA 2013		31.916,33	1.952,19	29.964,14
		2014	864	RECUPERO SPESE SCUOLE INFANZIA DG 160/2013 18/07/2013 F TOTALE ANNO COMPETENZA 2014		91.277,87	32.927,28	58.350,59
		2015	740	RECUPERO SPESE SCUOLE INFANZIA DG 160/2013 18/07/2013 F TOTALE ANNO COMPETENZA 2015		102.146,31	14.756,30	87.390,01
		2016	778	RECUPERO SPESE SCUOLA INFANZIA DG 160/2013 18/07/2013 F TOTALE ANNO COMPETENZA 2016		384.397,29	287.618,48	96.778,81
				TOTALE CAPITOLO 20204/0/0		609.737,80	337.254,25	272.483,55
3	1	201	20235/0/0	*PROVENTI DIVERSI	2840 1325 306			
		2012	855	ADEGUAMENTO E DEFINIZIONE CANONI CONCESSOR I E PROROGA CONCESSIONE D'USO - A.S.D.S. NERVI. DD 9/2012 16/03/2012 E TOTALE ANNO COMPETENZA 2012		571,45		571,45
		2014	761	PROVENTI DIVERSI PISCINE COMUNALI DD 57/2011 29/12/2011 E TOTALE ANNO COMPETENZA 2014		283,01		283,01
		2015	24	APPROVAZIONE DELLO SCHEMA DI CONTRATTO PER L <sub>2</sub> AFFIDAMENTO DELLA GESTIONE DELL <sub>2</sub> IMPIAN TO SPORTIVO SITO IN VIA ERIDANIA N.3 E COMPENSAZIONE DEI CANONI DOVUTI PER LA GESTIONE DELL <sub>2</sub> IMPIANTO A FAVORE DE DD 54/2014 20/06/2014 E		5.698,82		5.698,82
		2015	833	PROVENTI DIVERSI DG 56/2014 15/04/2014 E		30.229,63	5.739,02	24.490,61

P.D.C.	CAPITOLO	ANNO	ACC.	DESCRIZIONE PROVVEDIMENTO	C. AN. CDR V. EC.	ASSESTATO	REVERSALI	RESIDUO
				TOTALE ANNO COMPETENZA 2015		35.928,45	5.739,02	30.189,43
		2016	748	ACCERTAMENTO CANONI IMPIANTI SPORTIVI ANNO 2016 DD 6/2016 25/01/2016 E		10.424,87	9.230,19	1.194,68
				TOTALE ANNO COMPETENZA 2016		10.424,87	9.230,19	1.194,68
				TOTALE CAPITOLO 20235/0/0		47.207,78	14.969,21	32.238,57
3 1 201	20261/0/0			*PROVENTI USO CENTRI SPORTIVI	2850 1325 302			
		2009	927	ADEGUAMENTO E DEFINIZIONE CANONI CONCESSORI CORRISPONDI DALLE ASSOCIAZIONI / SOCIETA' SPORTIVE PER LA GESTIONE DI CIVICI IMPIANTI SPORTIVI E DELLA CONCESSIONE IN USO DEL GALEONE STORICO. DD 78/2009 19/05/2009 E		2.235,34		2.235,34
		2009	933	ADEGUAMENTO E DEFINIZIONE CANONI CONCESSORI CORRISPONDI DALLE ASSOCIAZIONI / SOCIETA' SPORTIVE PER LA GESTIONE DI CIVICI IMPIANTI SPORTIVI E DELLA CONCESSIONE IN USO DEL GALEONE STORICO. DD 78/2009 19/05/2009 E		1.381,13		1.381,13
				TOTALE ANNO COMPETENZA 2009		3.616,47		3.616,47
		2010	860	PROROGA CONCESSIONI D'USO - ADEGUAMENTO E DEFINIZIONE CANONI CONCESSORI - A.S.D. CORNIGLIANESE DD 35/2010 26/03/2010 E		3.772,27		3.772,27
		2010	871	PROROGA CONCESSIONI D'USO - ADEGUAMENTO E DEFINIZIONE CANONI CONCESSORI - S.S.S. R OCCODI VERNAZZA MEETING CLUB DD 35/2010 26/03/2010 E		2.237,58		2.237,58
		2010	879	PROROGA CONCESSIONI D'USO - ADEGUAMENTO E DEFINIZIONE CANONI CONCESSORI - GRUPPO SPORTIVO CEP DD 35/2010 26/03/2010 E		1.382,51		1.382,51
				TOTALE ANNO COMPETENZA 2010		7.392,36		7.392,36
		2011	878	PROROGA CONCESSIONI D'USO - ADEGUAMENTO E DEFINIZIONE CANONI CONCESSORI - SOC. GIN N. SAMPIERDARENESE. DD 12/2011 04/04/2011 E		2.011,70		2.011,70

P.D.C.	CAPITOLO	ANNO	ACC.	DESCRIZIONE PROVVEDIMENTO	C. AN. CDR V. EC.	ASSESTATO	REVERSALI	RESIDUO
		2011	906	PROROGA CONCESSIONI D'USO - ADEGUAMENTO E DEFINIZIONE CANONI CONCESSORI - G.S. CEP DD 12/2011 04/04/2011 E		1.416,33		1.416,33
		2011	917	PROROGA CONCESSIONI D'USO - ADEGUAMENTO E DEFINIZIONE CANONI CONCESSORI - S.S. SAN ROCCO DI VERNAZZA MEETING CLUB. DD 12/2011 04/04/2011 E TOTALE ANNO COMPETENZA 2011		2.292,32		2.292,32
						5.720,35		5.720,35
		2012	837	ADEGUAMENTO E DEFINIZIONE CANONI CONCESSOR I E PROROGA CONCESSIONE D'USO - S.S.S. ROC CO DI VERNAZZA MEETING CLUB DD 9/2012 16/03/2012 E TOTALE ANNO COMPETENZA 2012		2.360,50		2.360,50
						2.360,50		2.360,50
		2013	878	IMPIANTI SPORTIVI - CONCESSIONI ATTIVE DC 88/2011 29/11/2011 E TOTALE ANNO COMPETENZA 2013		37.788,28	32.853,14	4.935,14
						37.788,28	32.853,14	4.935,14
		2014	760	PROVENTI DA IMPIANTI SPORTIVI DC 77/2013 26/11/2013 I TOTALE ANNO COMPETENZA 2014		185.281,92	48.457,74	136.824,18
						185.281,92	48.457,74	136.824,18
		2015	829	PROVENTI DA IMPIANTI SPORTIVI DG 56/2014 15/04/2014 E		383.513,99		383.513,99
		2015	832	PROVENTI DA IMPIANTI SPORTIVI DG 56/2014 15/04/2014 E TOTALE ANNO COMPETENZA 2015		180.196,61	25.143,93	155.052,68
						563.710,60	25.143,93	538.566,67
		2016	664	ACCERTAMENTO DI SOMME RELATIVE A CREDITI CONSEQUENTI ALLA LIQUIDAZIONE DELLA SOCI ETÀ SPORTINGENOVA SPA IN LIQUIDAZIONE. DD 5/2016 20/01/2016 E		71.363,38	707,16	70.656,22
		2016	747	ACCERTAMENTO CANONI IMPIANTI SPORTIVI ANNO 2016 DD 6/2016 25/01/2016 E TOTALE ANNO COMPETENZA 2016		614.692,07	159.991,60	454.700,47
						686.055,45	160.698,76	525.356,69
				TOTALE CAPITOLO 20261/0/0		1.491.925,93	267.153,57	1.224.772,36
3 1 201	20269/0/0			*CANONE CONCESSIONE BAR	1550			

P.D.C.	CAPITOLO	ANNO	ACC.	DESCRIZIONE PROVVEDIMENTO	C. AN. CDR V. EC.	ASSESTATO	REVERSALI	RESIDUO
					1213 302			
		2016	1234	GESTIONE SERVIZI DI CAFFETTERIA, RISTORAZIONE E INTRATTENIMENTO CULTURALE PRESSO IL BAR DELLA BIBLIOTECA BERIO. AFFIDODEL SERVIZIO. CIG Z32184284C DD 64/2016 25/07/2016 E TOTALE ANNO COMPETENZA 2016		15.656,63		15.656,63
				TOTALE ANNO COMPETENZA 2016		15.656,63		15.656,63
				TOTALE CAPITOLO 20269/0/0		15.656,63		15.656,63
3 1 201	20290/0/0			*CANONI DI CONCESSIONE	3810 1326 302			
		2013	1692	RESIDUI CANONI MERCATI INGROSSO DC 81./2012 27/11/2012 E TOTALE ANNO COMPETENZA 2013		23.583,12		23.583,12
				TOTALE ANNO COMPETENZA 2013		23.583,12		23.583,12
		2016	2120	CANONI DI CONCESSIONE MERCATI ALL'INGROSSO DC 56/2016 22/11/2016 I TOTALE ANNO COMPETENZA 2016		365.732,42	105.096,58	260.635,84
				TOTALE ANNO COMPETENZA 2016		365.732,42	105.096,58	260.635,84
				TOTALE CAPITOLO 20290/0/0		389.315,54	105.096,58	284.218,96
3 1 201	20340/0/0			*CANONI DI CONCESSIONE	3830 1326 302			
		2013	1374	PROGETTO 2013.150.5 - CORRESPONSIONE DELL'INDENNIZZO DOVUTO AGLI OPERATORI COMMERCIALI NEI MERCATI COMUNALI COPER TI CORTELLAZZO E PONTEDECIMO PER LA REV OCA DELLA CONCESSIONE CORRELATA ALLA C DD 133/2013 01/10/2013 E		2.430,68		2.430,68
		2013	1691	CANONI DI CONCESSIONE MERCATI COPERTI DC 77/2013 26/11/2013 I TOTALE ANNO COMPETENZA 2013		23.852,06	9.780,62	14.071,44
				TOTALE ANNO COMPETENZA 2013		26.282,74	9.780,62	16.502,12
		2014	1340	CANONI DI CONCESSIONE DD 125/2011 12/12/2011 E TOTALE ANNO COMPETENZA 2014		53.099,90	6.860,95	46.238,95
				TOTALE ANNO COMPETENZA 2014		53.099,90	6.860,95	46.238,95
		2015	1464	CANONI DI CONCESSIONE MERCATI COPERTI DC 53/2014 25/11/2014 I TOTALE ANNO COMPETENZA 2015		100.744,51	44.810,87	55.933,64
				TOTALE ANNO COMPETENZA 2015		100.744,51	44.810,87	55.933,64

P.D.C.	CAPITOLO	ANNO	ACC.	DESCRIZIONE PROVVEDIMENTO	C. AN. CDR V. EC.	ASSESTATO	REVERSALI	RESIDUO
		2016	2122	CANONI DI CONCESSIONE MERCATI COPERTI DC 56/2016 22/11/2016 I		295.717,24	190.029,74	105.687,50
				TOTALE ANNO COMPETENZA 2016		295.717,24	190.029,74	105.687,50
				TOTALE CAPITOLO 20340/0/0		475.844,39	251.482,18	224.362,21
3 1 201	20350/0/0			*CANONI DI CONCESSIONE PUBBLICO MACELLO	3850 1326 302			
		2014	1218	ADDEBITO DEI CANONI DI CONCESSIONE ALLA SOCIETÀ CONSORTILE OPERATORI MERCATO CA DE PITTA S.R.L. P. IVA 03758970101 NELL'AM- BITO DEL RAPPORTO CONVENZIONALE IN ESSERE PER LA CONCESSIONE DEL CIVICO MERCATO DEL DD 175/2014 04/12/2014 E		4.944,50		4.944,50
				TOTALE ANNO COMPETENZA 2014		4.944,50		4.944,50
				TOTALE CAPITOLO 20350/0/0		4.944,50		4.944,50
3 1 201	20455/0/0			*PROVENTI DA SERVIZI TURISTICI	1380 1327 306			
		2016	1266	ORGANIZZAZIONE E GESTIONE DELL'UFFICIO DI INFORMAZIONE E ACCOGLIENZA TURISTICA SIT UATOIN AREA PORTO ANTICO. CONTESTUALE ACCERTAMENTO DI ENTRATA E IMPEGNO DI SPESA DI € 47.580,00. DD 65/2016 05/08/2016 E		47.580,00		47.580,00
				TOTALE ANNO COMPETENZA 2016		47.580,00		47.580,00
				TOTALE CAPITOLO 20455/0/0		47.580,00		47.580,00
3 1 201	22000/0/0			*PROVENTI DA REFEZIONE SCOLASTICA	1140 1211 311			
		2012	984	RECUPERO SPESE DI REFEZIONE SC. ELEMENTARI MATERNE E MEDIE DC 115/2010 17/12/2010 E		1.689.441,65	59.479,27	1.629.962,38
				TOTALE ANNO COMPETENZA 2012		1.689.441,65	59.479,27	1.629.962,38
		2013	1664	RECUPERO SPESE DI REFEZIONE SC. ELEMENTARI MATERNE E MEDIE DC 77/2013 26/11/2013 I		1.756.967,98		1.756.967,98
				TOTALE ANNO COMPETENZA 2013		1.756.967,98		1.756.967,98

P.D.C.	CAPITOLO	ANNO	ACC.	DESCRIZIONE PROVVEDIMENTO	C. AN. CDR V. EC.	ASSESTATO	REVERSALI	RESIDUO
		2014	863	RECUPERO SPESE DI REFEZIONE SC. PRIMARIE MATERNE E SECONDARIE 1° GRADO DG 160/2013 18/07/2013 F TOTALE ANNO COMPETENZA 2014		1.880.336,60	292.937,76	1.587.398,84
		2015	739	RECUPERO SPESE DI REFEZIONE SC. PRIMARIE MATERNE E SECONDARIE 1° GRADO DG 160/2013 18/07/2013 F TOTALE ANNO COMPETENZA 2015		2.136.688,18	359.073,68	1.777.614,50
		2016	777	RECUPERO SPESE DI REFEZIONE SCUOLE PRIMARIE,MATERNE E SECONDARIE 1° GRADO DG 160/2013 18/07/2013 F TOTALE ANNO COMPETENZA 2016		8.141.086,86	5.452.701,31	2.688.385,55
				TOTALE CAPITOLO 22000/0/0		15.604.521,27	6.164.192,02	9.440.329,25
3 1 201	22001/0/0			*PROVENTI DA REFEZIONE ASILI NIDO	1140 1211 311			
		2011	779	RECUPERO SPESE DI REFEZIONE ASILI NIDO DC 14/2009 19/02/2009 E TOTALE ANNO COMPETENZA 2011		7.513,61		7.513,61
		2012	985	RECUPERO SPESE DI REFEZIONE ASILI NIDO DC 115/2010 17/12/2010 E TOTALE ANNO COMPETENZA 2012		87.073,96		87.073,96
		2013	1661	RECUPERO SPESE DI REFEZIONE ASILI NIDO DC 77/2013 26/11/2013 I TOTALE ANNO COMPETENZA 2013		173.833,79	1.103,25	172.730,54
		2014	862	RECUPERO SPESE DI REFEZIONE ASILI NIDO DG 160/2013 18/07/2013 F TOTALE ANNO COMPETENZA 2014		181.518,40	6.043,29	175.475,11
		2015	738	RECUPERO SPESE DI REFEZIONE ASILI NIDO DG 160/2013 18/07/2013 F TOTALE ANNO COMPETENZA 2015		205.453,78	14.026,35	191.427,43
		2016	776	RECUPERO SPESE DI REFEZIONE ASILI NIDO DG 160/2013 18/07/2013 F		366.461,34	186.761,78	179.699,56



P.D.C.	CAPITOLO	ANNO	ACC.	DESCRIZIONE PROVVEDIMENTO	C. AN. CDR V. EC.	ASSESTATO	REVERSALI	RESIDUO
				TOTALE ANNO COMPETENZA 2016		366.461,34	186.761,78	179.699,56
				TOTALE CAPITOLO 22001/0/0		1.021.854,88	207.934,67	813.920,21
3 1 201	22200/0/0			*PROVENTI DA ASILI NIDO	2710 1211 310			
		2012	987	RECUPERO SPESE ASILI NIDO DC 115/2010 17/12/2010 E TOTALE ANNO COMPETENZA 2012		151.974,62		151.974,62
		2013	1663	RECUPERO SPESE ASILI NIDO DC 77/2013 26/11/2013 I TOTALE ANNO COMPETENZA 2013		234.614,83		234.614,83
		2014	861	RECUPERO SPESE ASILI NIDO DG 160/2013 18/07/2013 F TOTALE ANNO COMPETENZA 2014		355.328,07	18.130,73	337.197,34
		2015	737	RECUPERO SPESE ASILO NIDO DG 160/2013 18/07/2013 F TOTALE ANNO COMPETENZA 2015		420.986,81	42.079,06	378.907,75
		2016	775	RECUPERO SPESE ASILO NIDO DG 160/2013 18/07/2013 F TOTALE ANNO COMPETENZA 2016		968.017,00	561.634,67	406.382,33
				TOTALE CAPITOLO 22200/0/0		2.130.921,33	621.844,46	1.509.076,87
3 1 201	22300/0/0			*PROVENTI DA RICOVERATI - QUOTE PENSIONI	3050 1098 312			
		2016	1976	ACCERTAMENTO E IMPEGNO DELLA SOMMA DI EURO 27.500,00 A TITOLO DI PARZIALE RIMBORSO DELLE QUOTE VERSATE DAL COMUNE AD INTEGRAZIONE DELLA QUOTA DI COMPARTECIPAZIONE DELLA SIGNORA P. DD 270/2016 12/12/2016 E TOTALE ANNO COMPETENZA 2016		27.500,00		27.500,00
				TOTALE CAPITOLO 22300/0/0		27.500,00		27.500,00
3 1 201	55172/0/0			*PROVENTI DA SERVIZI (AREA COMMERCIALE)	800 1038 306			

P.D.C.	CAPITOLO	ANNO	ACC.	DESCRIZIONE PROVVEDIMENTO	C. AN. CDR V. EC.	ASSESTATO	REVERSALI	RESIDUO
		2011	1474	SERVIZI AGGIUNTIVI EROGATI A TITOLO ONEROS O DALLA POLIZIA MUNICIPALE (PRESTAZIONI NO N OBBLIGATORIE RESE A FAVORE DI SOGGETTI TERZIUTILIZZATORI) (ANNO 2011-6° ACC.) DD 81/2011 23/11/2011 E TOTALE ANNO COMPETENZA 2011		915,41		915,41
						915,41		915,41
		2012	1498	SERVIZI AGGIUNTIVI EROGATI A TITOLO ONEROS O DALLA POLIZIA MUNICIPALE - PRESTAZIONI N ON OBBLIGATORIE RESE A FAVORE DI SOGGETTI TERZIUTILIZZATORI (ANNO 2012 -6° ACC.) DD 64/2012 29/11/2012 E TOTALE ANNO COMPETENZA 2012		493,59		493,59
						493,59		493,59
		2013	1476	SERVIZI AGGIUNTIVI EROGATI A TITOLO ONEROS O DALLA POLIZIA MUNICIPALE (PRESTAZIONI NO N OBBLIGATORIE RESE A FAVORE DI SOGGETTI TERZIUTILIZZATORI) (anno 2013 - 6° accert amento di entrata) DD 109/2013 28/11/2013 E TOTALE ANNO COMPETENZA 2013		282,79		282,79
						282,79		282,79
		2014	1173	SERVIZI AGGIUNTIVI EROGATI A TITOLO ONEROS O DALLA POLIZIA MUNICIPALE (PRESTAZIONI NO N OBBLIGATORIE RESE A FAVORE DI SOGGETTI TERZIUTILIZZATORI) (anno 2014 - 5° accert amento di entrata) DD 45/2014 26/11/2014 E TOTALE ANNO COMPETENZA 2014		4.015,90	100,47	3.915,43
						4.015,90	100,47	3.915,43
		2015	1313	SERVIZI AGGIUNTIVI EROGATI A TITOLO ONEROS O DALLA POLIZIA MUNICIPALE (PRESTAZIONI NO N OBBLIGATORIE RESE A FAVORE DI SOGGETTI TERZIUTILIZZATORI) (ANNO 2015 - 4° ACCERT AMENTO DI ENTRATA) GM 105/2015 27/11/2015 E TOTALE ANNO COMPETENZA 2015		2.109,80	1.403,75	706,05
						2.109,80	1.403,75	706,05
				TOTALE CAPITOLO	55172/0/0	7.817,49	1.504,22	6.313,27
3 1 201	55181/0/0			*PROVENTI DA SERVIZI (AREA COMMERCIALE)	1500 1213 306			
		2012	1524	GESTIONE SERVIZI ESTERNALIZZATI ACCERTAMEN TOCANONI ANNO 2012 (€ 34.469,64) DD 42/2012		9.238,97		9.238,97

P.D.C.	CAPITOLO	ANNO	ACC.	DESCRIZIONE PROVVEDIMENTO	C. AN. CDR V. EC.	ASSESTATO	REVERSALI	RESIDUO
		2012	1525	28/11/2012 E GESTIONE SERVIZI ESTERNALIZZATI ACCERTAMEN TOCANONI ANNO 2012 (€ 34.469,64) DD 42/2012		9.974,27		9.974,27
		2012	1577	28/11/2012 E ASSEGNAZIONE DELLA REALIZZAZIONE DI INIZIATIVE COLLEGATE ALLE ECOFESTE (€ 3.612,00) DD 34/2012 23/11/2012 E TOTALE ANNO COMPETENZA 2012		3.612,00		3.612,00
		2013	1507	GESTIONE SERVIZI ESTERNALIZZATI ACCERTAMEN TOCANONI 2013 - ACCERTAMENTO CONTRIBUTO PE R LAGESTIONE DELLA COLLEZIONE WOLFSON E DE L MUSEO WOLFSONIANA ANNO 2013 (€ 97.40 3,83) DD 76/2013 28/11/2013 E		20.572,27		20.572,27
		2013	1508	GESTIONE SERVIZI ESTERNALIZZATI ACCERTAMEN TOCANONI 2013 - ACCERTAMENTO CONTRIBUTO PE R LAGESTIONE DELLA COLLEZIONE WOLFSON E DE L MUSEO WOLFSONIANA ANNO 2013 (€ 97.40 3,83) DD 76/2013 28/11/2013 E TOTALE ANNO COMPETENZA 2013		10.222,63		10.222,63
		2014	1258	GESTIONE SERVIZI ESTERNALIZZATI ACCERTAMEN TOCANONI 2014 - ACCERTAMENTO CONTRIBUTO PE R LAGESTIONE DELLA COLLEZIONE WOLFSON E DE L MUSEO WOLFSONIANA ANNO 2014 (€ 98.41 4,81) DD 85/2014 26/11/2014 E		20.664,85		20.664,85
		2014	1259	GESTIONE SERVIZI ESTERNALIZZATI ACCERTAMEN TOCANONI 2014 - ACCERTAMENTO CONTRIBUTO PE R LAGESTIONE DELLA COLLEZIONE WOLFSON E DE L MUSEO WOLFSONIANA ANNO 2014 (€ 98.41 4,81) DD 85/2014 26/11/2014 E TOTALE ANNO COMPETENZA 2014		10.268,64		10.268,64
		2015	1243	GESTIONE DEI SERVIZI ESTERNALIZZATI PRESSO ICIVICI MUSEI - ACCERTAMENTO CANONI ANNO 2015(€ 38.166,74). DD 77/2015 11/11/2015 E		20.556,35		20.556,35
		2015	1244	GESTIONE DEI SERVIZI ESTERNALIZZATI PRESSO ICIVICI MUSEI - ACCERTAMENTO CANONI ANNO		14.628,68	8.637,22	5.991,46

P.D.C.	CAPITOLO	ANNO	ACC.	DESCRIZIONE PROVVEDIMENTO	C. AN. CDR V. EC.	ASSESTATO	REVERSALI	RESIDUO
				2015(€ 38.166,74). DD 77/2015 11/11/2015 E TOTALE ANNO COMPETENZA 2015		35.185,03	8.637,22	26.547,81
		2016	1674	GESTIONE DEI SERVIZI ESTERNALIZZATI PRESSO ICIVICI MUSEI - ACCERTAMENTO CANONI ANNO 2016(€ 24.609,65). DD 86/2016 20/10/2016 E		711,00		711,00
		2016	1675	GESTIONE DEI SERVIZI ESTERNALIZZATI PRESSO ICIVICI MUSEI - ACCERTAMENTO CANONI ANNO 2016(€ 24.609,65). DD 86/2016 20/10/2016 E		8.584,40		8.584,40
		2016	1676	GESTIONE DEI SERVIZI ESTERNALIZZATI PRESSO ICIVICI MUSEI - ACCERTAMENTO CANONI ANNO 2016(€ 24.609,65). DD 86/2016 20/10/2016 E TOTALE ANNO COMPETENZA 2016		14.661,59		14.661,59
				TOTALE ANNO COMPETENZA 2016		23.956,99		23.956,99
				TOTALE CAPITOLO 55181/0/0		143.695,65	8.637,22	135.058,43
3 1 201	55280/0/0			*TARIFFE PER NUMERAZIONE CIVICA	200 1214 306			
		2012	1274	APPROVAZIONE DEL RUOLO ORDINARIO RESO ESECUTIVO IL 24.7.2012 RELATIVO AL RECUP ERO SPESE PER LA FORNITURA E POSA IN OPERA TABELLA CIV. NUMERAZIONE A NORMA DEL L'ART. 20 DEL REGOL. PER GLI ADEMPIM. TOP DD 64/2012 10/10/2012 E TOTALE ANNO COMPETENZA 2012		109,78		109,78
				TOTALE ANNO COMPETENZA 2012		109,78		109,78
				TOTALE CAPITOLO 55280/0/0		109,78		109,78
3 1 201	55670/0/0			*PROVENTI DA SERVIZI (AREA COMMERCIALE)	3950 1327 306			
		2016	937	ACCERTAMENTO DI € 2.115,01 ROYALTIES DOVUT E PER LA CONCESSIONE D'USO A TITOLO ONEROS O DEL MARCHIO DI GENOVA, DA SNC ROSSI DI PANIZZA GERMANO & C., SRLS GENOVA EX PERIENCEDI CATERINA ANSALDI E PRETI 1851 S DD 32/2016 24/03/2016 E TOTALE ANNO COMPETENZA 2016		2.068,43	293,43	1.775,00
				TOTALE ANNO COMPETENZA 2016		2.068,43	293,43	1.775,00
				TOTALE CAPITOLO 55670/0/0		2.068,43	293,43	1.775,00

P.D.C.	CAPITOLO	ANNO	ACC.	DESCRIZIONE PROVVEDIMENTO	C. AN. CDR V. EC.	ASSESTATO	REVERSALI	RESIDUO
3 1 201	55712/0/0			*PROVENTI DA SERVIZI DOMICILIARI	3050 1098 501			
		2016	730	ANZIANI DOMICILIARITA' DG 529/2004 17/06/2004 E		6.964,15	6.768,78	195,37
				TOTALE ANNO COMPETENZA 2016		6.964,15	6.768,78	195,37
				TOTALE CAPITOLO 55712/0/0		6.964,15	6.768,78	195,37
3 1 201	56071/0/0			*PROVENTI DA SERVIZI	2250 1102 306			
		2008	1456	ATTUAZIONE INTERVENTI RIMOZIONE VEICOLI/MOTOCICLI E BONIFICA IN AREE PRI VATEINTERESSATE ABBANDONO ILLECITO DI RIFI UTI. AFFIDAMENTO AD AMIU DEL SERVIZIO. IM PEGNO DISPESA E ACCERTAMENTO DI ENTRATA DD 18/2010 10/03/2010 E		64.364,67	2,03	64.362,64
				TOTALE ANNO COMPETENZA 2008		64.364,67	2,03	64.362,64
				TOTALE CAPITOLO 56071/0/0		64.364,67	2,03	64.362,64
3 1 301	20122/0/0			*PROVENTI DA CONCESSIONE DI BENI (AREA COMMERCIALE)	3900 1159 404			
		2015	1197	ACCERTAMENTO DELLE SOMME DERIVANTI DALL'AFFIDAMENTO IN CONCESSIONE DELLO SFRUTTAMENTO PUBBLICITARIO DI SUPERFIC IE DI CIVICA PROPRIETA' SITUATA IN CORSO E UROPA A SOSTEGNO DELLA SOPRASTANTE VIA SAN DD 36/2015 22/10/2015 E		28.822,50	9.607,50	19.215,00
				TOTALE ANNO COMPETENZA 2015		28.822,50	9.607,50	19.215,00
		2016	16	AGGIUDICAZIONE DEFINITIVA DELL'AFFIDAMENTO IN CONCESSIONE DELLO SFRUTTAMENTO PUBBLICITARIO DI SUPERFICIE DI CIVICA PROPRIETA' SITUATA IN VIA DEI PESCAT ORI, 21.(CIG 6214954648). DD 62/2015 21/05/2015 E		37.515,00	33.346,66	4.168,34
		2016	26	ACCERTAMENTO DELLE SOMME DERIVANTI DALL'AFFIDAMENTO IN CONCESSIONE DELLO SFRUTTAMENTO PUBBLICITARIO DI SUPERFIC IE DI CIVICA PROPRIETA' SITUATA IN CORSO E UROPA A SOSTEGNO DELLA SOPRASTANTE VIA SAN DD 36/2015 22/10/2015 E		28.822,50		28.822,50

P.D.C.	CAPITOLO	ANNO	ACC.	DESCRIZIONE PROVVEDIMENTO	C. AN. CDR V. EC.	ASSESTATO	REVERSALI	RESIDUO
				TOTALE ANNO COMPETENZA 2016		66.337,50	33.346,66	32.990,84
				TOTALE CAPITOLO 20122/0/0		95.160,00	42.954,16	52.205,84
3 1 301	20200/0/0			*CONCESSIONI TEMPORANEE	2450 1214 406			
		2015	718	RATEIZZAZIONE DI CONCESSIONE DI AREE CIMITERIALI DG 351/2014 19/12/2014 E		410,63		410,63
				TOTALE ANNO COMPETENZA 2015		410,63		410,63
				TOTALE CAPITOLO 20200/0/0		410,63		410,63
3 1 301	30021/0/0			*CONCESSIONI PATRIMONIALI DIVERSE	326 1080 406			
		2007	642	CONCESSIONI PATRIMONIALI DIVERSE LS 431/1998 09/12/1998 E		4.555,74		4.555,74
				TOTALE ANNO COMPETENZA 2007		4.555,74		4.555,74
		2008	553	CONCESSIONI PATRIMONIALI DIVERSE LS 431/1998 09/12/1998 E		1.507,14		1.507,14
				TOTALE ANNO COMPETENZA 2008		1.507,14		1.507,14
		2009	566	CONCESSIONI PATRIMONIALI DIVERSE LS 431/1998 09/12/1998 E		24.877,84	3.799,75	21.078,09
		2009	1257	CONCESSIONI PATRIMONIALI DIVERSE LS 431/1998 09/12/1998 E		47.386,73	33,06	47.353,67
				TOTALE ANNO COMPETENZA 2009		72.264,57	3.832,81	68.431,76
		2010	580	CONCESSIONI PATRIMONIALI DIVERSE LS 431/1998 09/12/1998 E		18.198,96		18.198,96
				TOTALE ANNO COMPETENZA 2010		18.198,96		18.198,96
		2011	593	CONCESSIONI PATRIMONIALI DIVERSE LS 431/1998 09/12/1998 E		3.296,54		3.296,54
				TOTALE ANNO COMPETENZA 2011		3.296,54		3.296,54
		2013	366	CONCESSIONI PATRIMONIALI DIVERSE - 00326 - PATRIMONIO E DEMANIO LS 431/1998 09/12/1998 E		54.315,58	11.674,11	42.641,47
				TOTALE ANNO COMPETENZA 2013		54.315,58	11.674,11	42.641,47

P.D.C.	CAPITOLO	ANNO	ACC.	DESCRIZIONE PROVVEDIMENTO	C. AN. CDR V. EC.	ASSESTATO	REVERSALI	RESIDUO
		2014	149	CONCESSIONI PATRIMONIALI DIVERSE LS 431/1998 09/12/1998 E TOTALE ANNO COMPETENZA 2014		93.674,59	21.783,15	71.891,44
		2015	128	CONCESSIONI PATRIMONIALI DIVERSE LS 431/1998 09/12/1998 E TOTALE ANNO COMPETENZA 2015		137.549,30	33.320,11	104.229,19
		2016	673	CONCESSIONI PATRIMONIALI DIVERSE LS 431/1998 09/12/1998 E TOTALE ANNO COMPETENZA 2016  TOTALE CAPITOLO 30021/0/0		491.712,99	383.749,29	107.963,70
3 1 301	30038/0/0			*CONCESSIONI PATRIMONIALI DIVERSE	322 1217 406			
		2009	705	CONCESSIONI PATRIMONIALI DIVERSE LS 431/1998 09/12/1998 E TOTALE ANNO COMPETENZA 2009  TOTALE CAPITOLO 30038/0/0		1.315,25		1.315,25
3 1 301	30102/0/0			*CONCESSIONI PATRIMONIALI AMBITO DI BENI DI USO PUBBLICO (AREA COMMERCIALE)	326 1080 406			
		2009	570	CONCESSIONI PATRIMONIALI AMBITO CONCESSIONI A D USO PUBBLICO LS 431/1998 09/12/1998 E TOTALE ANNO COMPETENZA 2009		8.238,00		8.238,00
		2011	597	CONCESSIONI PATRIMONIALI AMBITO CONCESSIONI I AD USO PUBBLICO LS 431/1998 09/12/1998 E TOTALE ANNO COMPETENZA 2011		21.745,55		21.745,55
		2012	506	CONCESSIONI PATRIMONIALI AMBITO CONCESSIONI I AD USO PUBBLICO LS 431/1998 09/12/1998 E TOTALE ANNO COMPETENZA 2012		25.322,48		25.322,48
		2014	152	CONCESSIONI PATRIMONIALI AMBITO CONCESSIONI I AD USO PUBBLICO.		12.607,64		12.607,64

P.D.C.	CAPITOLO	ANNO	ACC.	DESCRIZIONE PROVVEDIMENTO	C. AN. CDR V. EC.	ASSESTATO	REVERSALI	RESIDUO
				LS 431/1998 09/12/1998 E TOTALE ANNO COMPETENZA 2014		12.607,64		12.607,64
		2015	131	CONCESSIONI PATRIMONI AMBITO CONCESSIONI A D USO PUBBLICO LS 431/1998 09/12/1998 E TOTALE ANNO COMPETENZA 2015		12.670,78	1.491,00	11.179,78
				TOTALE ANNO COMPETENZA 2015		12.670,78	1.491,00	11.179,78
		2016	676	CONCESSIONI PATRIMONIALI AMBITO DI BENI DI USO PUBBLICO LS 431/1998 09/12/1998 E TOTALE ANNO COMPETENZA 2016		64.943,68	47.377,66	17.566,02
				TOTALE ANNO COMPETENZA 2016		64.943,68	47.377,66	17.566,02
				TOTALE CAPITOLO 30102/0/0		145.528,13	48.868,66	96.659,47
3 1 301	30103/0/0			*CONCESSIONI PATRIMONIALI AMBITO DI BENI DI USO PUBBLICO	326 1080 406			
		2007	646	CONCESSIONI PATRIMONIALI AMBITO BENI USO PUBBLICO LS 431/1998 09/12/1998 E TOTALE ANNO COMPETENZA 2007		530,55		530,55
				TOTALE ANNO COMPETENZA 2007		530,55		530,55
		2009	571	CONCESSIONI PATRIMONIALI AMBITO BENI USO PUBBLICO LS 431/1998 09/12/1998 E TOTALE ANNO COMPETENZA 2009		2.498,31		2.498,31
				TOTALE ANNO COMPETENZA 2009		2.498,31		2.498,31
		2010	588	CONCESSIONI PATRIMONIALI AMBITO BENI USO PUBBLICO LS 431/1998 09/12/1998 E TOTALE ANNO COMPETENZA 2010		954,16		954,16
				TOTALE ANNO COMPETENZA 2010		954,16		954,16
		2011	598	CONCESSIONI PATRIMONIALI AMBITO BENI USO PUBBLICO LS 431/1998 09/12/1998 E TOTALE ANNO COMPETENZA 2011		13.583,11		13.583,11
				TOTALE ANNO COMPETENZA 2011		13.583,11		13.583,11
		2012	516	CONCESSIONI PATRIMONIALI AMBITO BENI USO PUBBLICO LS 431/1998 09/12/1998 E TOTALE ANNO COMPETENZA 2012		24.582,64	382,38	24.200,26
				TOTALE ANNO COMPETENZA 2012		24.582,64	382,38	24.200,26



P.D.C.	CAPITOLO	ANNO	ACC.	DESCRIZIONE PROVVEDIMENTO	C. AN. CDR V. EC.	ASSESTATO	REVERSALI	RESIDUO
		2013	371	CONCESSIONI PATRIMONIALI AMBITO DI BENI DI USO PUBBLICO - 00326 - PATRIMONIO E DEMA NIO LS 431/1998 09/12/1998 E TOTALE ANNO COMPETENZA 2013		38.372,14		38.372,14
						38.372,14		38.372,14
		2014	153	CONCESSIONI PATRIMONIALI AMBITO BENI USO PUBBLICO - LS 431/1998 09/12/1998 E TOTALE ANNO COMPETENZA 2014		14.386,13	253,69	14.132,44
						14.386,13	253,69	14.132,44
		2015	132	CONCESSIONI PATRIMONIALI AMBITO BENI USO PUBBLICO LS 431/1998 09/12/1998 E TOTALE ANNO COMPETENZA 2015		35.820,92	1.161,64	34.659,28
						35.820,92	1.161,64	34.659,28
		2016	677	CONCESSIONI PATRIMONIALI AMBITO DI BENI DI USO PUBBLICO LS 431/1998 09/12/1998 E TOTALE ANNO COMPETENZA 2016		60.396,52	19.872,80	40.523,72
						60.396,52	19.872,80	40.523,72
				TOTALE CAPITOLO 30103/0/0		191.124,48	21.670,51	169.453,97
3 1 301	30104/0/0			*CONCESSIONI PATRIMONIALI AMBITO DI BENI DI USO PUBBLICO	322 1217 406			
		2009	704	CONCESSIONI PATRIMONIALI AMBITO BENI USO PUBBLICO LS 431/1998 09/12/1998 E TOTALE ANNO COMPETENZA 2009		16.093,10		16.093,10
						16.093,10		16.093,10
		2011	706	CONCESSIONI PATRIMONIALI AMBITO DI BENI DI USO PUBBLICO LS 431/1998 09/12/1998 E TOTALE ANNO COMPETENZA 2011		1.078,79		1.078,79
						1.078,79		1.078,79
				TOTALE CAPITOLO 30104/0/0		17.171,89		17.171,89
3 1 301	30137/0/0			*CONCESSIONI PATRIMONIALI IN AMBITO COMMERCIALE TEATRI	326 1080 406			
		2011	599	CONCESSIONI PATRIMONIALI DIVERSE LS 431/1998 09/12/1998 E TOTALE ANNO COMPETENZA 2011		342,88		342,88
						342,88		342,88

P.D.C.	CAPITOLO	ANNO	ACC.	DESCRIZIONE PROVVEDIMENTO	C. AN. CDR V. EC.	ASSESTATO	REVERSALI	RESIDUO
		2012	507	CONCESSIONI PATRIMONIALI DIVERSE LS 431/1998 09/12/1998 E TOTALE ANNO COMPETENZA 2012		6.158,52		6.158,52
				TOTALE CAPITOLO 30137/0/0		6.501,40		6.501,40
3 1 301	30138/0/0			*CONCESSIONI PATRIMONIALI IN AMBITO COMMERCIALE CORTE LAMBRUSCHINI	326 1080 406			
		2015	134	CONCESSIONI PATRIMONIALI IN AMBITO COMMERCIALE CORTE LAMBRUSCHINI LS 431/1998 09/12/1998 E TOTALE ANNO COMPETENZA 2015		18.884,28		18.884,28
		2016	679	CONCESSIONI PATRIMONIALI IN AMBITO COMMERCIALE CORTE LAMBRUSCHINI LS 431/1998 09/12/1998 E TOTALE ANNO COMPETENZA 2016		40.691,68	2.923,12	37.768,56
				TOTALE CAPITOLO 30138/0/0		59.575,96	2.923,12	56.652,84
3 1 301	30157/0/0			*C.O.S.A.P. - MERCATI RIONALI E MERCI VARIE	3830 1326 408			
		2013	1609	*C.O.S.A.P. - MERCATI RIONALI E MERCI VARIE**** DC 77/2013 26/11/2013 I TOTALE ANNO COMPETENZA 2013		7.484,31	603,01	6.881,30
		2014	1339	C.O.S.A.P. - MERCATI RIONALI E MERCI VARIE DC 16/2014 13/05/2014 E TOTALE ANNO COMPETENZA 2014		14.413,62	3.062,18	11.351,44
		2015	1465	COSAP MERCATI MERCI VARIE - INTROITI DA MA V DC 53/2014 25/11/2014 I TOTALE ANNO COMPETENZA 2015		52.254,78	33.974,74	18.280,04
		2016	2123	COSAP MERCATI MERCI VARIE E SCOPERTI DC 56/2016 22/11/2016 I TOTALE ANNO COMPETENZA 2016		255.912,11	203.378,86	52.533,25
				TOTALE CAPITOLO 30157/0/0		330.064,82	241.018,79	89.046,03

P.D.C.	CAPITOLO	ANNO	ACC.	DESCRIZIONE PROVVEDIMENTO	C. AN. CDR V. EC.	ASSESTATO	REVERSALI	RESIDUO
3 1 301	30170/0/0			*C.O.S.A.P. - COMMERCIO AMBULANTE	3830 1326 408			
		2014	1341	C.O.S.A.P. - COMMERCIO AMBULANTE DC 16/2014 13/05/2014 E TOTALE ANNO COMPETENZA 2014		5.061,25	1.108,30	3.952,95
		2015	1466	COSAP OCCUPAZIONE SUOLO TEMPORANEE DC 53/2014 25/11/2014 I TOTALE ANNO COMPETENZA 2015		16.528,58	1.868,00	14.660,58
		2016	2124	COSAP COMMERCIO AMBULANTE DC 56/2016 22/11/2016 I TOTALE ANNO COMPETENZA 2016		68.834,70	52.448,67	16.386,03
				TOTALE CAPITOLO 30170/0/0		90.424,53	55.424,97	34.999,56
3 1 301	30190/0/0			*C.O.S.A.P.	350 1159 408			
		2014	602	C.O.S.A.P. DC 33/2013 04/06/2013 E TOTALE ANNO COMPETENZA 2014		349.239,49	36.026,76	313.212,73
		2016	822	C.O.S.A.P. DC 16/2014 13/05/2014 E TOTALE ANNO COMPETENZA 2016		1.182.605,84	378.525,39	804.080,45
				TOTALE CAPITOLO 30190/0/0		1.531.845,33	414.552,15	1.117.293,18
3 1 301	30340/0/0			*PROVENTI PER CONVENZIONE OPERE IDRAULICHE E SANITARIE	2223 1323 404			
		2016	1197	ACCERTAMENTO RELATIVO A CORRISPETTIVO ANNU O CANONE PER RETE FOGNARIA E IMPIANTI DI DEPURAZIONE GESTITI DA MEDITERRANEA DE LLE ACQUE SPA - ANNO 2016 DD 41/2016 07/07/2016 E TOTALE ANNO COMPETENZA 2016		2.583.317,40		2.583.317,40
				TOTALE CAPITOLO 30340/0/0		2.583.317,40		2.583.317,40
3 1 302	30024/0/0			*FITTI REALI DI TERRENI ED AREE URBANE	326 1080			

P.D.C.	CAPITOLO	ANNO	ACC.	DESCRIZIONE PROVVEDIMENTO	C. AN. CDR V. EC.	ASSESTATO	REVERSALI	RESIDUO
					401			
		2009	567	FITTI REALI DI TERRENI ED AREE URBANE LS 203/1982 03/05/1982 E TOTALE ANNO COMPETENZA 2009		1.726,13		1.726,13
						1.726,13		1.726,13
		2012	518	FITTI REALI DI TERRENI ED AREE URBANE LS 203/1982 03/05/1982 E TOTALE ANNO COMPETENZA 2012		8.451,64		8.451,64
						8.451,64		8.451,64
		2013	367	FITTI REALI DI TERRENI ED AREE URBANE - 00326 - PATRIMONIO E DEMANIO LS 203/1982 03/05/1982 E TOTALE ANNO COMPETENZA 2013		4.621,43		4.621,43
						4.621,43		4.621,43
		2014	150	FITTI REALI DI TERRENI ED AREE URBANE LS 262/1942 16/03/1942 E TOTALE ANNO COMPETENZA 2014		1.040,11	196,86	843,25
						1.040,11	196,86	843,25
		2015	129	FITTI REALI DI TERRENI ED AREE URBANE LS 262/1942 16/03/1942 E TOTALE ANNO COMPETENZA 2015		4.396,62	323,75	4.072,87
						4.396,62	323,75	4.072,87
		2016	674	FITTI REALI DI TERRENI ED AREE URBANE LS 262/1943 13/03/1943 E TOTALE ANNO COMPETENZA 2016		50.393,90	36.673,88	13.720,02
						50.393,90	36.673,88	13.720,02
				TOTALE CAPITOLO 30024/0/0		70.629,83	37.194,49	33.435,34
3 1 302	30025/0/0			*FITTI REALI DI FABBRICATI	326 1080 401			
		2009	568	FITTI REALI DI FABBRICATI LS 392/1978 27/07/1978 E TOTALE ANNO COMPETENZA 2009		9.344,54		9.344,54
						9.344,54		9.344,54
		2011	595	FITTI REALI DI FABBRICATI LS 392/1978 27/07/1978 E TOTALE ANNO COMPETENZA 2011		1.446,17		1.446,17
						1.446,17		1.446,17
		2012	505	FITTI REALI DI FABBRICATI LS 392/1978 27/07/1978 E TOTALE ANNO COMPETENZA 2012		8.138,11		8.138,11
						8.138,11		8.138,11

P.D.C.	CAPITOLO	ANNO	ACC.	DESCRIZIONE PROVVEDIMENTO	C. AN. CDR V. EC.	ASSESTATO	REVERSALI	RESIDUO
		2013	368	FITTI REALI DI FABBRICATI LS 392/1978 27/07/1978 E TOTALE ANNO COMPETENZA 2013		61.003,90	3.750,00	57.253,90
		2014	151	FITTI REALI DI FABBRICATI LS 392/1978 27/07/1978 E TOTALE ANNO COMPETENZA 2014		34.748,82	4.617,29	30.131,53
		2015	130	FITTI REALI DI FABBRICATI LS 392/1978 27/07/1978 E TOTALE ANNO COMPETENZA 2015		18.855,24	1.230,55	17.624,69
		2016	675	*FITTI REALI DI FABBRICATI LS 392/1978 27/07/1978 E TOTALE ANNO COMPETENZA 2016		62.524,95	51.902,91	10.622,04
				TOTALE CAPITOLO 30025/0/0		196.061,73	61.500,75	134.560,98
3 1 302	30037/0/0			*FITTI REALI DI FABBRICATI	322 1217 401			
		2009	706	FITTI REALI DI FABBRICATI LS 431/1998 09/12/1998 E TOTALE ANNO COMPETENZA 2009		21.219,12	861,29	20.357,83
		2010	111	FITTI REALI DI FABBRICATI LS 431/1998 09/12/1998 E TOTALE ANNO COMPETENZA 2010		48.633,68	464,68	48.169,00
		2011	704	FITTI REALI DI FABBRICATI LS 431/1998 09/12/1998 E TOTALE ANNO COMPETENZA 2011		55.308,47	1.219,78	54.088,69
		2012	634	FITTI REALI DI FABBRICATI LS 431/1998 09/12/1998 E TOTALE ANNO COMPETENZA 2012		60.175,75	2.991,58	57.184,17
		2013	937	FITTI REALI DI FABBRICATI LS 431/1998 09/12/1998 E TOTALE ANNO COMPETENZA 2013		70.759,55	4.507,82	66.251,73

P.D.C.	CAPITOLO	ANNO	ACC.	DESCRIZIONE PROVVEDIMENTO	C. AN. CDR V. EC.	ASSESTATO	REVERSALI	RESIDUO
		2014	212	DIREZIONE POLITICHE ATTIVE PER LA CASA - REC. FITTI REALI DI FABBRICATI. LS 431/1998 09/12/1998 E TOTALE ANNO COMPETENZA 2014		83.954,65	3.627,58	80.327,07
		2015	732	DIREZIONE POLITICHE ATTIVE PER LA CASA - REC. FITTI REALI DI FABBRICATI LS 431/1998 09/12/1998 E TOTALE ANNO COMPETENZA 2015		103.247,10	2.877,43	100.369,67
		2016	839	DIREZIONE POLITICHE ATTIVE PER LA CASA - REC. FITTI REALI DI FABBRICATI LS 431/1998 09/12/1998 E TOTALE ANNO COMPETENZA 2016		174.168,11	43.121,82	131.046,29
				TOTALE CAPITOLO 30037/0/0		617.466,43	59.671,98	557.794,45
3 1 302	55364/0/0			*(A STRALCIO) CONTRIBUTI SU ESTRAZIONE MATERIALE DA CAVE E TORBIERE (L.R. 63/93)	2800 1202 404			
		2012	1056	CONTRIBUTI SU ESTRAZIONE MATERIALE DA CAVE ETORBIERE - FRANTOIO DEL TIGULLIO LR 63/1993 30/12/1993 E TOTALE ANNO COMPETENZA 2012		42.516,32		42.516,32
		2013	1057	CONTRIBUTI SU ESTRAZIONE MATERIALE DA CAVE ETORBIERE - CAVE MARCHISIO LR 63/1993 30/12/1993 E TOTALE ANNO COMPETENZA 2013		44.544,00		44.544,00
		2014	821	CONTRIBUTO ANNO 2014 L.R. 12/2012, PER ESTRAZIONE MATERIALE DA CAVA E TORBIERE (MATERIALE ESTRATTO ANNO 2013) LR 12/2012 05/04/2012 E TOTALE ANNO COMPETENZA 2014		33.512,00		33.512,00
				TOTALE CAPITOLO 55364/0/0		120.572,32		120.572,32
3 1 201	20050/0/0			*SOMME ESATTE PER INFRAZIONI CODICE DELLA STRADA	800 1039 304			
		2012	928	IMPORTI PER INFRAZIONI AL CODICE DELLA STRADA LS 285/1992 30/04/1992 E		8.912.516,99	728.964,37	8.183.552,62

P.D.C.	CAPITOLO	ANNO	ACC.	DESCRIZIONE PROVVEDIMENTO	C. AN. CDR V. EC.	ASSESTATO	REVERSALI	RESIDUO
				TOTALE ANNO COMPETENZA 2012		8.912.516,99	728.964,37	8.183.552,62
		2013	1361	IMPORTI PER INFRAZIONI AL CODICE DELLA STRADA ***** LS 285/1992 30/04/1992 E		10.303.104,93	857.279,47	9.445.825,46
				TOTALE ANNO COMPETENZA 2013		10.303.104,93	857.279,47	9.445.825,46
		2014	237	SOMME ESATTE PER INFRAZIONI - CONTRAVVENZIONI DC 77/2013 26/11/2013 I		11.400.289,84	285.600,40	11.114.689,44
				TOTALE ANNO COMPETENZA 2014		11.400.289,84	285.600,40	11.114.689,44
		2015	870	IMPORTI PER INFRAZIONI AL CODICE DELLA STRADA LS 285/1992 30/04/1992 E		12.045.652,87	973.061,97	11.072.590,90
				TOTALE ANNO COMPETENZA 2015		12.045.652,87	973.061,97	11.072.590,90
		2016	1180	POLIZIA MUNICIPALE - CONTRAVVENZIONI LS 285/1992 30/04/1992 E		16.418.750,37	2.750.828,13	13.667.922,24
				TOTALE ANNO COMPETENZA 2016		16.418.750,37	2.750.828,13	13.667.922,24
				TOTALE CAPITOLO 20050/0/0		59.080.315,00	5.595.734,34	53.484.580,66
3 1 201	20056/0/0			*INFRAZIONI TELECONTROLLO CENTRO STORICO CODICE DELLA STRADA	800 1039 304			
		2016	985	INFRAZIONI TELECONTROLLO CENTRO STORICO DG 767/2006 03/08/2006 E		3.838.928,94	479.147,82	3.359.781,12
				TOTALE ANNO COMPETENZA 2016		3.838.928,94	479.147,82	3.359.781,12
				TOTALE CAPITOLO 20056/0/0		3.838.928,94	479.147,82	3.359.781,12
3 1 201	20058/0/0			*INFRAZIONI BLU AREA CODICE DELLA STRADA	800 1039 304			
		2012	931	INFRAZIONI GENOVA PARCHEGGI BLU AREA DG 118/2008 15/04/2008 E		989.132,07	52.601,15	936.530,92
				TOTALE ANNO COMPETENZA 2012		989.132,07	52.601,15	936.530,92
		2013	1360	INFRAZIONI GENOVA - PARCHEGGI BLU AREA ***** DG 118/2008 15/04/2008 E		866.183,92	105.450,55	760.733,37
				TOTALE ANNO COMPETENZA 2013		866.183,92	105.450,55	760.733,37

P.D.C.	CAPITOLO	ANNO	ACC.	DESCRIZIONE PROVVEDIMENTO	C. AN. CDR V. EC.	ASSESTATO	REVERSALI	RESIDUO
		2014	908	INFRAZIONI GENOVA - PARCHEGGI BLU AREA DG 118/2008 15/04/2008 E TOTALE ANNO COMPETENZA 2014		993.727,98	38.290,69	955.437,29
		2015	873	INFRAZIONI GENOVA - PARCHEGGI BLU AREA DG 118/2008 15/04/2008 E TOTALE ANNO COMPETENZA 2015		1.192.274,52	120.445,26	1.071.829,26
		2016	984	INFRAZIONI GENOVA - PARCHEGGI BLU AREA DG 118/2008 15/04/2008 E TOTALE ANNO COMPETENZA 2016		1.342.625,55	214.233,80	1.128.391,75
				TOTALE CAPITOLO 20058/0/0		5.383.944,04	531.021,45	4.852.922,59
3 1 201	20059/0/0			*INFRAZIONI CORSIE GIALLE CODICE DELLA STRADA	800 1039 304			
		2012	926	INFRAZIONI CORSIE GIALLE DG 523/2009 30/12/2009 E TOTALE ANNO COMPETENZA 2012		3.306.468,55	196.287,49	3.110.181,06
		2013	1359	INFRAZIONI CORSIE GIALLE***** DG 523/2009 30/12/2009 E TOTALE ANNO COMPETENZA 2013		3.364.681,81	263.273,48	3.101.408,33
		2014	910	INFRAZIONI CORSIE GIALLE DG 523/2009 30/12/2009 E TOTALE ANNO COMPETENZA 2014		4.302.896,67	165.095,48	4.137.801,19
		2015	869	INFRAZIONI CORSIE GIALLE DC 111/2002 10/04/2002 E TOTALE ANNO COMPETENZA 2015		4.867.604,00	585.845,29	4.281.758,71
		2016	979	INFRAZIONI CORSIE GIALLE DG 523/2009 30/12/2009 E TOTALE ANNO COMPETENZA 2016		5.249.525,48	1.144.826,70	4.104.698,78
				TOTALE CAPITOLO 20059/0/0		21.091.176,51	2.355.328,44	18.735.848,07
3 1 201	20466/0/0			*INDENNITA' EX ART.15 L.1497/1939	2220 1042 306			
		2016	1678	AUTORIZZAZIONE ALLA STIPULA DEL CONTRATTO		1.354,20		1.354,20



P.D.C.	CAPITOLO	ANNO	ACC.	DESCRIZIONE PROVVEDIMENTO	C. AN. CDR V. EC.	ASSESTATO	REVERSALI	RESIDUO
				CON LA SOCIETÀ «INFOCAMERE S.c.p.A.» PER IL SERVIZIO DI COLLEGAMENTO CON LE BANCHE DATI CAMERALI PER IL PERIODO 1.10.2016 « 30.9.2017. DD 87/2016 25/10/2016 E TOTALE ANNO COMPETENZA 2016		1.354,20		1.354,20
				TOTALE CAPITOLO 20466/0/0		1.354,20		1.354,20
3 1 301	20361/0/0			*SOMME ESATTE PER INFRAZIONI	4080 1101 305			
		2013	1671	*SOMME ESATTE PER INFRAZIONI - 04080 - SERVIZI GENERALI PER IL COMMERCIO DC 77/2013 26/11/2013 I TOTALE ANNO COMPETENZA 2013		3.286.185,89	13.281,62	3.272.904,27
				TOTALE ANNO COMPETENZA 2013		3.286.185,89	13.281,62	3.272.904,27
		2015	1467	SANZIONI AMM.VE DC 53/2014 25/11/2014 I TOTALE ANNO COMPETENZA 2015		21.600,00	3.631,34	17.968,66
				TOTALE ANNO COMPETENZA 2015		21.600,00	3.631,34	17.968,66
		2016	2121	SANZIONI AMMINISTRATIVE DC 56/2016 22/11/2016 I TOTALE ANNO COMPETENZA 2016		1.005.510,42	17.040,40	988.470,02
				TOTALE ANNO COMPETENZA 2016		1.005.510,42	17.040,40	988.470,02
				TOTALE CAPITOLO 20361/0/0		4.313.296,31	33.953,36	4.279.342,95
3 1 399	3492/0/0			*SANZIONI AMMINISTRATIVE PER INFRAZIONI IN MATERIA DI PUBBLICITA' - ANNI PREGRESSI	3900 1159 305			
		2016	1242	APPROVAZIONE DEL RUOLO ORDINARIO RESO ESECUTIVO IL 7.6.2016 RELATIVO A INGIUNZ IONIFISCALI CANONE INSTALLAZIONE MEZZI PUBBLICITARI - FORNITURA N. 4526 DEL 5.5.2016 - Sanzioni amministrative DD 17/2016 27/06/2016 E TOTALE ANNO COMPETENZA 2016		29.214,47	6,03	29.208,44
				TOTALE ANNO COMPETENZA 2016		29.214,47	6,03	29.208,44
				TOTALE CAPITOLO 3492/0/0		29.214,47	6,03	29.208,44
3 1 399	40020/0/0			*INTERESSI ATTIVI DIVERSI	165 1201 403			
		2014	1038	APPROVAZIONE RUOLO ORDINARIO RELATIVO ALLA RIPETIZIONE DELLA SOMMA DI « 418.377,00 (COMPENSIVA DI INTERESSI LEGALI MATUR		78.377,00		78.377,00

P.D.C.	CAPITOLO	ANNO	ACC.	DESCRIZIONE PROVVEDIMENTO	C. AN. CDR V. EC.	ASSESTATO	REVERSALI	RESIDUO
				ATI) PAGATA DAL COMUNE DI GENOVA A EUROS S.A.S. IN ESECUZIONE DI SENTENZA DI PRIMO DD 81/2014 11/08/2014 E TOTALE ANNO COMPETENZA 2014		78.377,00		78.377,00
				TOTALE CAPITOLO 40020/0/0		78.377,00		78.377,00
3 1 399	40031/0/0			*INTERESSI ATTIVI	3400 1320 403			
		2016	120	INTERESSI RUOLI PREGRESSI - MANUT. INFRASTRUTT. VERDE PARCHI LS 112/1999 13/04/1999 E TOTALE ANNO COMPETENZA 2016		9.393.936,60		9.393.936,60
				TOTALE ANNO COMPETENZA 2016		9.393.936,60		9.393.936,60
				TOTALE CAPITOLO 40031/0/0		9.393.936,60		9.393.936,60
3 1 399	40100/0/0			*INTERESSI ATTIVI	75 1007 403			
		2015	1033	Causa ANDRADE ALMAZAN JHOVANA/ Comune di Genova SE 3393/2014 03/10/2014 E TOTALE ANNO COMPETENZA 2015		4,16		4,16
				TOTALE ANNO COMPETENZA 2015		4,16		4,16
				TOTALE CAPITOLO 40100/0/0		4,16		4,16
3 1 399	40102/0/0			*INTERESSI ATTIVI	350 1159 403			
		2016	1243	APPROVAZIONE DEL RUOLO ORDINARIO RESO ESECUTIVO IL 7.6.2016 RELATIVO A INGIUNZ IONIFISCALI CANONE INSTALLAZIONE MEZZI PUBBLICITARI - FORNITURA N. 4526 DEL 5.5.2016 - Interessi attivi DD 17/2016 27/06/2016 E TOTALE ANNO COMPETENZA 2016		1.598,15		1.598,15
				TOTALE ANNO COMPETENZA 2016		1.598,15		1.598,15
				TOTALE CAPITOLO 40102/0/0		1.598,15		1.598,15
3 1 101	55077/0/0			*RISARCIMENTO DANNI	50 1013 505			
		2015	1285	ACCERTAMENTO DELLA SOMMA DERIVANTE DA QUAN TOSTABILITO DALLA SENTENZA DEL TRIBUNALE CIVILE DI GENOVA - II SEZIONE CIVILE N . 1337		222.201,80		222.201,80

P.D.C.	CAPITOLO	ANNO	ACC.	DESCRIZIONE PROVVEDIMENTO	C. AN. CDR V. EC.	ASSESTATO	REVERSALI	RESIDUO
				DD 275/2015 09/11/2015 E TOTALE ANNO COMPETENZA 2015		222.201,80		222.201,80
				TOTALE CAPITOLO 55077/0/0		222.201,80		222.201,80
3 1 201	50021/0/0			*RIMBORSI SPESE DI PERSONALE DA ENTI DEL SETTORE PUBBLICO	143 1017 503			
		2009	711	RIMBORSO DA PARTE MINISTERO DELLA GIUSTIZIA A EMOLUMENTI PERSONALE DI POLIZIA MUNICIPALE IN SERVIZIO PRESSO LA PROCURA DELLA REPUBBLICA LS 165/2001 30/03/2001 E TOTALE ANNO COMPETENZA 2009		81.619,50		81.619,50
				TOTALE ANNO COMPETENZA 2009		81.619,50		81.619,50
		2010	1112	RIMBORSO DA PARTE MINISTERO GIUSTIZIA EMOLUMENTI PERSONALE DI POLIZIA MUNICIPALE IN SERVIZIO PRESSO PROCURA DELLA REPUBBLICA LS 165/2001 30/03/2001 E TOTALE ANNO COMPETENZA 2010		70.044,23		70.044,23
				TOTALE ANNO COMPETENZA 2010		70.044,23		70.044,23
		2011	652	RIMBORSO DA MINISTERO DI GIUSTIZIA EMOLUMENTI PERSONALE POLIZIA MUNICIPALE IN SERVIZIO PRESSO PROCURA DELLA REPUBBLICA LS 165/2001 30/03/2001 E TOTALE ANNO COMPETENZA 2011		82.606,93		82.606,93
				TOTALE ANNO COMPETENZA 2011		82.606,93		82.606,93
		2012	894	RIMBORSO DA MINISTERO DI GIUSTIZIA EMOLUMENTI PERSONALE POLIZIA MUNICIPALE IN SERVIZIO PRESSO PROCURA DELLA REPUBBLICA LS 165/2001 30/03/2001 E TOTALE ANNO COMPETENZA 2012		336.877,20		336.877,20
				TOTALE ANNO COMPETENZA 2012		336.877,20		336.877,20
		2013	1343	RIMBORSO DA MINISTERO DI GIUSTIZIA EMOLUMENTI PERSONALE POLIZIA MUNICIPALE IN SERVIZIO PRESSO PROCURA DELLA REPUBBLICA LS 165/2001 30/03/2001 E TOTALE ANNO COMPETENZA 2013		595.807,87		595.807,87
				TOTALE ANNO COMPETENZA 2013		595.807,87		595.807,87
		2014	1243	RIMBORSO DA MINISTERO DI GIUSTIZIA EMOLUMENTI PERSONALE POLIZIA MUNICIPALE		604.433,88		604.433,88

P.D.C.	CAPITOLO	ANNO	ACC.	DESCRIZIONE PROVVEDIMENTO	C. AN. CDR V. EC.	ASSESTATO	REVERSALI	RESIDUO
				IN SERVIZIO PRESSO PROCURA DELLA REPUBBLICA CA LS 165/2001 30/03/2001 E TOTALE ANNO COMPETENZA 2014		604.433,88		604.433,88
		2015	1268	RIMBORSO DA MINISTERO DI GIUSTIZIA EMOLUMENTI PERSONALE POLIZIA MUNICIPALE IN SERVIZIO PRESSO PROCURA DELLA REPUBBLICA CA LS 165/2001 30/03/2001 E TOTALE ANNO COMPETENZA 2015		623.442,40		623.442,40
		2016	1982	RIMBORSO DAL MINISTERO DELLA GIUSTIZIA DI EMOLUMENTI PERSONALE POLIZIA MUNICIPALE IN SERVIZIO PRESSO PROCURA DELLA REPUBBLICA - ANNO 2015 LS 165/2001 30/03/2001 E TOTALE ANNO COMPETENZA 2016		623.108,39		623.108,39
				TOTALE CAPITOLO 50021/0/0		3.017.940,40		3.017.940,40
3 1 201	50027/0/0			*RIMBORSO STRAORDINARIO DA TERZI (AREA COMMERCIALE)	143 1017 503			
		2011	1473	SERVIZI AGGIUNTIVI EROGATI A TITOLO ONEROSO DALLA POLIZIA MUNICIPALE (PRESTAZIONI NON OBBLIGATORIE RESE A FAVORE DI SOGGETTI TERZIUTILIZZATORI) (ANNO 2011-6° ACC.) DD 81/2011 23/11/2011 E TOTALE ANNO COMPETENZA 2011		5.187,30		5.187,30
		2012	1497	SERVIZI AGGIUNTIVI EROGATI A TITOLO ONEROSO DALLA POLIZIA MUNICIPALE - PRESTAZIONI NON OBBLIGATORIE RESE A FAVORE DI SOGGETTI TERZIUTILIZZATORI (ANNO 2012 -6° ACC.) DD 64/2012 29/11/2012 E TOTALE ANNO COMPETENZA 2012		2.797,01		2.797,01
		2013	1475	SERVIZI AGGIUNTIVI EROGATI A TITOLO ONEROSO DALLA POLIZIA MUNICIPALE (PRESTAZIONI NON OBBLIGATORIE RESE A FAVORE DI SOGGETTI TERZIUTILIZZATORI) (anno 2013 - 6° accertamento di entrata) DD 109/2013 28/11/2013 E TOTALE ANNO COMPETENZA 2013		1.602,48		1.602,48

P.D.C.	CAPITOLO	ANNO	ACC.	DESCRIZIONE PROVVEDIMENTO	C. AN. CDR V. EC.	ASSESTATO	REVERSALI	RESIDUO
		2014	1172	SERVIZI AGGIUNTIVI EROGATI A TITOLO ONEROSO DALLA POLIZIA MUNICIPALE (PRESTAZIONI NON OBBLIGATORIE RESE A FAVORE DI SOGGETTI TERZIUTILIZZATORI) (anno 2014 - 5° accertamento di entrata) DD 45/2014 26/11/2014 E TOTALE ANNO COMPETENZA 2014		22.756,70	569,31	22.187,39
				TOTALE ANNO COMPETENZA 2014		22.756,70	569,31	22.187,39
		2015	1312	SERVIZI AGGIUNTIVI EROGATI A TITOLO ONEROSO DALLA POLIZIA MUNICIPALE (PRESTAZIONI NON OBBLIGATORIE RESE A FAVORE DI SOGGETTI TERZIUTILIZZATORI) (ANNO 2015 - 4° ACCERTAMENTO DI ENTRATA) GM 105/2015 27/11/2015 E TOTALE ANNO COMPETENZA 2015		11.955,59	7.954,57	4.001,02
				TOTALE ANNO COMPETENZA 2015		11.955,59	7.954,57	4.001,02
				TOTALE CAPITOLO 50027/0/0		44.299,08	8.523,88	35.775,20
3 1 201	50201/0/0			*RECUPERO SPESE PERSONALE COMANDATO PRESSO ENTI DEL SETTORE PUBBLICO	143 1017 503			
		2016	908	COLLOCAMENTO IN POSIZIONE DI COMANDO PRESSO ROMA CAPITALE DI DIPENDENTE DEL COMUNE DI GENOVA. DD 23/2016 14/03/2016 E TOTALE ANNO COMPETENZA 2016		23.771,72	7.905,40	15.866,32
				TOTALE ANNO COMPETENZA 2016		23.771,72	7.905,40	15.866,32
				TOTALE CAPITOLO 50201/0/0		23.771,72	7.905,40	15.866,32
3 1 201	50480/0/0			*RECUPERO DALL'I.N.P.S. QUOTA RIVALSA	143 1017 503			
		2014	1249	RECUPERO DALL'INPS QUOTE DI RIVALSA LS 00934/1941 25/07/1941 E 25/07/1941 TOTALE ANNO COMPETENZA 2014		48.740,39	324,48	48.415,91
				TOTALE ANNO COMPETENZA 2014		48.740,39	324,48	48.415,91
		2015	1420	RECUPERO DALL'INPS QUOTE DI RIVALSA LS 00934/1941 25/07/1941 E 25/07/1941 TOTALE ANNO COMPETENZA 2015		50.000,00		50.000,00
				TOTALE ANNO COMPETENZA 2015		50.000,00		50.000,00
				TOTALE CAPITOLO 50480/0/0		98.740,39	324,48	98.415,91
3 1 203	50041/0/0			*RIMBORSI DA ASTER	70 1013 501			

P.D.C.	CAPITOLO	ANNO	ACC.	DESCRIZIONE PROVVEDIMENTO	C. AN. CDR V. EC.	ASSESTATO	REVERSALI	RESIDUO
		2016	911	ACCERTAMENTO DEL CANONE presunto ANNUO DOVUTO A.S. TER S.P.A. AL COMUNE DI GENOVA PER L'USO DI AUTO MOTOMEZZI DI PROPRIETA' COMUNALE DD 76/2016 14/03/2016 E TOTALE ANNO COMPETENZA 2016		10.410,21	8.222,67	2.187,54
				TOTALE CAPITOLO 50041/0/0		10.410,21	8.222,67	2.187,54
3 1 203	50053/0/0			*RIMBORSI E RECUPERI DIVERSI - ANNI PREGRESSI	2610 1313 501			
		2016	965	APPROVAZIONE DEL RUOLO ORDINARIO ANNO 2015 RIGUARDANTE LA RISCOSSIONE DELLE SOMME ANTICIPATE PER L'ESECUZIONE NEL COMUNE DI GENOVA DI INTERVENTI DI RIMOZIONE E SMALTIMENTO RIFIUTI ESEGUITI DUFF DD 10/2016 21/03/2016 E TOTALE ANNO COMPETENZA 2016		7.104,74	255,48	6.849,26
				TOTALE CAPITOLO 50053/0/0		7.104,74	255,48	6.849,26
3 1 203	50120/0/0			*RIMBORSO UTENZE DA TERZI	326 1219 501			
		2012	904	RIMBORSO UTENZE DA TERZI DC 88/2011 29/11/2011 E TOTALE ANNO COMPETENZA 2012		163.093,46		163.093,46
		2013	379	RIMBORSO UTENZE DA TERZI - 00326 - PATRIMONIO E DEMANIO LS 262/1942 16/03/1942 E		45.729,13		45.729,13
		2013	1607	*RIMBORSO UTENZE DA TERZI **** DC 77/2013 26/11/2013 I TOTALE ANNO COMPETENZA 2013		60.000,00		60.000,00
		2014	161	RIMBORSO UTENZE DA TERZI LS 262/1942 16/03/1942 E TOTALE ANNO COMPETENZA 2014		304.859,44		304.859,44
		2015	139	RIMBORSO UTENZE DA TERZI LS 262/1942 16/03/1942 E TOTALE ANNO COMPETENZA 2015		308.109,00		308.109,00

P.D.C.	CAPITOLO	ANNO	ACC.	DESCRIZIONE PROVVEDIMENTO	C. AN. CDR V. EC.	ASSESTATO	REVERSALI	RESIDUO
				TOTALE CAPITOLO	50120/0/0	881.791,03		881.791,03
3 1 203	55050/0/0			*RECUPERI E RIMBORSI SPESE LEGALI DA ALTRI SOGGETTI	75 1007 501			
		2012	560	RECUPERO SPESE LEGALI DA ALTRI SOGGETTI SE 580/2011 04/08/2011 E		46.001,37	3.293,08	42.708,29
		2012	1184	PAGAMENTO SPESE LEGALI CAUSA DALMAZZO VALERIA SE 3356/2012 07/06/2012 E		11.559,87	18,71	11.541,16
				TOTALE ANNO COMPETENZA 2012		57.561,24	3.311,79	54.249,45
		2013	1606	*RECUPERI E RIMBORSI SPESE LEGALI DA ALTRI SOGGETTI - 00075 - AVVOCATURA COMUNALE * *** DC 77/2013 26/11/2013 I		26.593,36		26.593,36
				TOTALE ANNO COMPETENZA 2013		26.593,36		26.593,36
		2014	731	RECUPERO E RIMBORSI SPESE LEGALI DA ALTRI SOGGETTI - SE 143/2014 24/01/2014 E		19.307,68	6.616,27	12.691,41
				TOTALE ANNO COMPETENZA 2014		19.307,68	6.616,27	12.691,41
		2016	758	Causa CASAGRANDE MASSIMO / Comune di Genova a SE 1224/2014 12/11/2014 E		57.275,91	8.695,76	48.580,15
		2016	765	Causa FRANCESCA STEFANO / Comune di Genova SE 1022/2014 31/07/2014 E		9.000,00		9.000,00
		2016	814	CAUSA BARBIERE Daniela / Comune di Genova - RG 336/14 . SE 3842/2014 03/12/2014 E		388,80	194,40	194,40
				TOTALE ANNO COMPETENZA 2016		66.664,71	8.890,16	57.774,55
				TOTALE CAPITOLO	55050/0/0	170.126,99	18.818,22	151.308,77
3 1 203	55052/0/0			*RECUPERO E RIMBORSI SPESE LEGALI - RUOLI	75 1007 501			
		2015	921	Pagamento spese legali causa Cave Strade Srl, ora Cave Marchisio / Comune di Genova va SE 4521/2014 26/02/2014 E		9.126,57		9.126,57
				TOTALE ANNO COMPETENZA 2015		9.126,57		9.126,57

P.D.C.	CAPITOLO	ANNO	ACC.	DESCRIZIONE PROVVEDIMENTO	C. AN. CDR V. EC.	ASSESTATO	REVERSALI	RESIDUO
				TOTALE CAPITOLO	55052/0/0	9.126,57		9.126,57
3 1 203	55054/0/0			*RECUPERO COMPENSI PROFESSIONALI CIVICI AVVOCATI	75 1007 501			
		2015	1055	Causa ANDRADE ALMAZAN JHOVANA / Comune di Genova SE 3393/2014 03/10/2014 E		887,85	127,29	760,56
				TOTALE ANNO COMPETENZA 2015		887,85	127,29	760,56
		2016	756	Causa ANDRADE ALMAZAN JHOVANA / Comune di Genova SE 3393/2014 03/10/2014 E		509,72		509,72
		2016	1364	Causa INGRANATA SERGIO C/ COMUNE DI GENOVA SE 1215/2015 28/04/2015 E		921,73		921,73
		2016	1549	Causa CORTE DI CASSAZIONE MAURICI GIUSEPPI NAC/ Comune di Genova C/A.R.T.E SE 17200/2016 19/08/2016 E		2.000,00	734,06	1.265,94
		2016	1670	Causa TRIBUNALE SERIO OTTAVIO C/ COMUNE DI GENOVA SE 1893/2016 26/05/2016 E		2.767,00	901,15	1.865,85
				TOTALE ANNO COMPETENZA 2016		6.198,45	1.635,21	4.563,24
				TOTALE CAPITOLO	55054/0/0	7.086,30	1.762,50	5.323,80
3 1 203	55062/0/0			*INTROITI RIMBORSO SPESE DI PUBBLICITA' GARE E SUAC	80 1006 501			
		2016	1828	ACCERTAMENTO 2016 RELATIVO AL RIMBORSO DEI COSTI SOSTENUTI DALLA STAZIONE UNICA APPALTANTE NELLO SVOLGIMENTO DI GARE P ER LE SOCIETA' PARTECIPATE DD 38/2016 29/11/2016 E		56.449,76	12.727,51	43.722,25
		2016	2132	RIMBORSO COSTI RELATIVI AI SERVIZI AGGIUNTIVI SOSTENUTI DALLA SUAC PER L'ESPLETAMENTO DI PROCEDURE DI GARA NELL'INTERESSE DELLE SOCIETA'.2014 DC 18/2016 19/04/2016 E		48.075,38		48.075,38
				TOTALE ANNO COMPETENZA 2016		104.525,14	12.727,51	91.797,63
				TOTALE CAPITOLO	55062/0/0	104.525,14	12.727,51	91.797,63
3 1 203	55072/0/0			*RIMBORSI, RECUPERI DIVERSI	165			



P.D.C.	CAPITOLO	ANNO	ACC.	DESCRIZIONE PROVVEDIMENTO	C. AN. CDR V. EC.	ASSESTATO	REVERSALI	RESIDUO
					1201			
		2014	1037	APPROVAZIONE RUOLO ORDINARIO RELATIVO ALLA RIPETIZIONE DELLA SOMMA DI € 418.377,00 (COMPRESIVA DI INTERESSI LEGALI MATURE ATI) PAGATA DAL COMUNE DI GENOVA A EUROS S.A.S. IN ESECUZIONE DI SENTENZA DI PRIMO DD 81/2014 11/08/2014 E TOTALE ANNO COMPETENZA 2014	501	340.000,00		340.000,00
				TOTALE ANNO COMPETENZA 2014		340.000,00		340.000,00
				TOTALE CAPITOLO 55072/0/0		340.000,00		340.000,00
3 1 203	55125/0/0			*RIMBORSO SPESE ELEZIONI DA AMMINISTRAZIONI LOCALI	45 1214 501			
		2007	1079	RIMBORSO SPESE DALLA PROVINCIA DI GENOVA PER LO SVOLGIMENTO ELEZIONI COMUNALI DEL 27/ 28 MAGGIO 07 LS 136/1976 23/04/1976 E TOTALE ANNO COMPETENZA 2007		176.663,20		176.663,20
				TOTALE ANNO COMPETENZA 2007		176.663,20		176.663,20
				TOTALE CAPITOLO 55125/0/0		176.663,20		176.663,20
3 1 203	55130/0/0			*RECUPERO SPESE PER RILEVAZIONI STATISTICHE (I.S.T.A.T.)	250 1317 501			
		2016	2048	QUOTE RICONCILIATE CON ASEF / STATISTICA 12/2015 DC 60/2015 30/11/2015 F TOTALE ANNO COMPETENZA 2016		125,00		125,00
				TOTALE ANNO COMPETENZA 2016		125,00		125,00
				TOTALE CAPITOLO 55130/0/0		125,00		125,00
3 1 203	55140/0/0			*RECUPERI FITTI PASSIVI	326 1080 501			
		2012	512	RECUPERI FITTI PASSIVI LS 537/1993 24/12/1993 E TOTALE ANNO COMPETENZA 2012		75.764,88		75.764,88
				TOTALE ANNO COMPETENZA 2012		75.764,88		75.764,88
		2015	145	RIMBORSI SPESE DI AMMINISTRAZIONE E/O ALTR E SOMME CONNESSE CON LOCAZIONI PASSIVE DI BENI ISTITUZIONALI LS 262/1942 16/03/1942 E TOTALE ANNO COMPETENZA 2015		3.276,37		3.276,37
				TOTALE ANNO COMPETENZA 2015		3.276,37		3.276,37

P.D.C.	CAPITOLO	ANNO	ACC.	DESCRIZIONE PROVVEDIMENTO	C. AN. CDR V. EC.	ASSESTATO	REVERSALI	RESIDUO
				TOTALE CAPITOLO	55140/0/0	79.041,25		79.041,25
3 1 203	55148/0/0			*RIMBORSI, RECUPERI DA ALTRI SOGGETTI	326 1080 501			
		2016	683	RIMBORSI, RECUPERI DA ALTRI SOGGETTI LS 262/1942 16/03/1942 E		1.876,18	1.292,06	584,12
		2016	1705	OGGETTO APPROVAZIONE DELLA TRANSAZIONE TRA COMUNE DI GENOVA E IL CONDOMINIO DI VIA ARCHIMEDE, 28 IN RELAZIONE AI LAVORI P RIVATIDI RIFACIMENTO DI UNA TERRAZZA. DD 153/2016 03/11/2016 E		8.210,50	1.368,41	6.842,09
		2016	1742	ATTUAZIONE DELLE DELIB.NE C.C. N. 11 DEL 22/03/2016 E GIUNTA COMUNALE N. 171 DEL 04/08/2016 e ACCERTAMENTO DI e 75.061, 65 QUALE CREDITO VANTATO NEI CONFRONTI DI FIERAPER SPESE DI AMMINISTRAZIONE ANTIC DD 144/2016 14/10/2016 E		75.061,65		75.061,65
				TOTALE ANNO COMPETENZA 2016		85.148,33	2.660,47	82.487,86
				TOTALE CAPITOLO	55148/0/0	85.148,33	2.660,47	82.487,86
3 1 203	55152/0/0			*RECUPERO SPESE DI AMMINISTRAZIONE	326 1080 501			
		2007	656	RECUPERO SPESE DI AMMINISTRAZIONE LS 262/1942 16/03/1942 E		11.763,19		11.763,19
				TOTALE ANNO COMPETENZA 2007		11.763,19		11.763,19
		2008	563	RECUPERO SPESE DI AMMINISTRAZIONE LS 262/1942 16/03/1942 E		9.335,71		9.335,71
				TOTALE ANNO COMPETENZA 2008		9.335,71		9.335,71
		2009	580	RECUPERO SPESE AMMINISTRAZIONE LS 262/1942 16/03/1942 E		27.511,35	6.609,57	20.901,78
				TOTALE ANNO COMPETENZA 2009		27.511,35	6.609,57	20.901,78
		2010	602	RECUPERO SPESE AMMINISTRAZIONE LS 262/1942 16/03/1942 E		6.228,57		6.228,57
				TOTALE ANNO COMPETENZA 2010		6.228,57		6.228,57
		2011	607	RECUPERO SPESE AMMINISTRAZIONE LS 262/1942 16/03/1942 E		2.455,79		2.455,79

P.D.C.	CAPITOLO	ANNO	ACC.	DESCRIZIONE PROVVEDIMENTO	C. AN. CDR V. EC.	ASSESTATO	REVERSALI	RESIDUO
				TOTALE ANNO COMPETENZA 2011		2.455,79		2.455,79
		2012	511	RECUPERO SPESE AMMINISTRAZIONE LS 262/1942 16/03/1942 E		13.654,28	2.060,87	11.593,41
				TOTALE ANNO COMPETENZA 2012		13.654,28	2.060,87	11.593,41
		2013	381	RECUPERO SPESE DI AMMINISTRAZIONE - 00326 - PATRIMONIO E DEMANIO LS 262/1942 16/03/1942 E		7.714,85	849,68	6.865,17
				TOTALE ANNO COMPETENZA 2013		7.714,85	849,68	6.865,17
		2014	163	RECUPERO SPESE DI AMMINISTRAZIONE LS 262/1942 16/03/1942 E		8.292,17	80,15	8.212,02
				TOTALE ANNO COMPETENZA 2014		8.292,17	80,15	8.212,02
		2015	141	RECUPERO SPESE AMMINISTRAZIONE LS 262/1942 16/03/1942 E		118.197,23	45.294,52	72.902,71
				TOTALE ANNO COMPETENZA 2015		118.197,23	45.294,52	72.902,71
		2016	685	RECUPERO SPESE DI AMMINISTRAZIONE LS 262/1942 16/03/1942 E		159.352,03	69.542,13	89.809,90
				TOTALE ANNO COMPETENZA 2016		159.352,03	69.542,13	89.809,90
				TOTALE CAPITOLO 55152/0/0		364.505,17	124.436,92	240.068,25
3 1 203	55154/0/0			*RIMBORSI, RECUPERI DA ALTRI SOGGETTI FINALIZZATI	326 1080 501			
		2009	922	SVINCOLO DEL DEPOSITO CAUZIONALE COSTITUITO A GARANZIA DELLE CONDIZIONI CONTRATTUALI RELATIVE ALLA LOCAZIONE DI UN TRATTO DI SUOLO DENOMINATO " PASSO BORGO INCROCIATI" CON FACOLTA' DI SUB-CONCESSIONE PE DD 69/2009 30/04/2009 E		294,38		294,38
				TOTALE ANNO COMPETENZA 2009		294,38		294,38
		2011	480	RIMBORSI DAI PROPRIETARI DI IMMOBILI IN CONDUZIONE CIVICA PER SALDI SPESE AMM.NE A CREDITO ED ALTRE CAUSALI CORRELATE CON LE LOCAZIONI. DC 124/2010 22/12/2010 E		99,48		99,48
				TOTALE ANNO COMPETENZA 2011		99,48		99,48
		2012	1520	PAGAMENTO SANZIONE PER PROCESSO VERBALE DI		1.041,51		1.041,51

P.D.C.	CAPITOLO	ANNO	ACC.	DESCRIZIONE PROVVEDIMENTO	C. AN. CDR V. EC.	ASSESTATO	REVERSALI	RESIDUO
				ACC.TO EMESSO DALLA CAPITANERIA DI PORTO DI GENOVA PER OMESSA MANUTENZIONE ORDINAR IA E STRAORDINARIA DEL COMPLESSO SPORTIVO PISCINAMAMELI IN GENOVA. IMP. DI SPESA E DD 20/2012 29/11/2012 E TOTALE ANNO COMPETENZA 2012		1.041,51		1.041,51
		2014	164	CONCORSI, RIMBORSI, RECUPERI DA ALTRI SOGGETTI LS 262/1942 16/03/1942 E		124,63		124,63
		2014	876	ACCERTAMENTO DEL CREDITO NEI CONFRONTI DI ARTE A SEGUITO DELLA CAUSA PROMOSSA DALL A SIGNORA VEROLI ELIANA RELATIVA AI DANN I SUBITI QUALE LOCATARIA DEI LOCALI DI CIVICA PROPRIETA' SITI IN SALITA DEL PRIO DC 128/2014 08/05/2014 I TOTALE ANNO COMPETENZA 2014		35.768,56		35.768,56
		2015	142	CONCORSI RIMBORSI RECUPERI DA ALTRI SOGGET TI LS 262/1942 16/03/1942 E		338,62		338,62
		2015	889	VIA CESARE BATTISTI 6 - RIMBORSO DELLA CHIAMATA ENEL PER PREVENTIVO SPOSTAMENTO CAVO ENEL DC 53/2014 25/11/2014 I		122,00		122,00
		2015	1102	PARTITE CONTABILI DA REGOLARIZZARE RELATIVAMENTE ALLA LOCAZIONE DI VIA SARDORELLA 10R , IN CONDUZIONE CIVICA AD USOVIGILI POLIZIA MUNICIPALE. DD 104/2015 24/08/2015 E		5,00		5,00
		2015	1144	DEFINIZIONE DI PARTITE CONTABILI RELATIVE ADIMMOBILI ASSUNTI IN CONDUZIONE CIVICA AD USOUFFICI GIUDIZIARI A SEGUITO DI TRASFER IMENTODI COMPETENZE DD 118/2015 23/09/2015 E TOTALE ANNO COMPETENZA 2015		19.306,50		19.306,50
				TOTALE ANNO COMPETENZA 2015		19.772,12		19.772,12
				TOTALE CAPITOLO 55154/0/0		57.100,68		57.100,68
3	1	203	55164/0/0	*RECUPERO SPESE DI AMMINISTRAZIONE	322 1217 501			
		2009	702	RECUPERO SPESE DI AMMINISTRAZIONE LS 431/1998		93.063,15	736,78	92.326,37

P.D.C.	CAPITOLO	ANNO	ACC.	DESCRIZIONE PROVVEDIMENTO	C. AN. CDR V. EC.	ASSESTATO	REVERSALI	RESIDUO
				09/12/1998 E TOTALE ANNO COMPETENZA 2009		93.063,15	736,78	92.326,37
		2011	703	RECUPERO SPESE DI AMMINISTRAZIONE LS 431/1998 09/12/1998 E TOTALE ANNO COMPETENZA 2011		20.520,74	2.328,77	18.191,97
		2013	940	RECUPERO SPESE DI AMMINISTRAZIONE - 00322 - POLITICHE DELLA CASA LS 431/1998 09/12/1998 E TOTALE ANNO COMPETENZA 2013		25.565,96	2.740,12	22.825,84
		2014	217	DIREZIONE POLITICHE ATTIVE PER LA CASA - RECUPERO SPESE DI AMMINISTRAZIONE. LS 431/1998 09/12/1998 E TOTALE ANNO COMPETENZA 2014		20.146,73	1.890,89	18.255,84
		2015	729	DIREZIONE POLITICHE ATTIVE PER LA CASA - RECUPERO SPESE DI AMMINISTRAZIONE LS 431/1998 09/12/1998 E TOTALE ANNO COMPETENZA 2015		46.256,38	1.112,08	45.144,30
		2016	834	DIREZIONE POLITICHE ATTIVE PER LA CASA - RECUPERO SPESE DI AMMINISTRAZIONE LS 431/1998 09/12/1998 E TOTALE ANNO COMPETENZA 2016		69.592,19	18.358,71	51.233,48
				TOTALE CAPITOLO 55164/0/0		275.145,15	27.167,35	247.977,80
3 1 203	55170/0/0			*RIMBORSI, RECUPERI DA ALTRI SOGGETTI	800 1038 501			
		2015	975	IMPEGNO DI SPESA PER ANNI 2015 E 2016 PER CANONE E VISURE COME DA CONVENZIONE CON L'A.C.I. - AUTOMOBILE CLUB D'ITALIA - PER ACQUISIZIONE, TRAMITE WEB E LINEA "T P VISURE", DATI PROPRIETARI DI VEICO DD 22/2015 19/05/2015 E TOTALE ANNO COMPETENZA 2015		85.000,00		85.000,00
		2016	17	IMPEGNO DI SPESA PER ANNI 2015 E 2016 PER CANONE E VISURE COME DA CONVENZIONE CON L'A.C.I. - AUTOMOBILE CLUB D'ITALIA - PER ACQUISIZIONE, TRAMITE WEB E LINEA "T P VISURE", DATI PROPRIETARI DI VEICO		85.000,00		85.000,00

P.D.C.	CAPITOLO	ANNO	ACC.	DESCRIZIONE PROVVEDIMENTO	C. AN. CDR V. EC.	ASSESTATO	REVERSALI	RESIDUO
				DD 22/2015 19/05/2015 E				
		2016	1189	ACCERTAMENTO PER RECUPERO SPESE CUSTODIA VEICOLI SEQUESTRATI EX ART.213 CDS E DISSEQUESTRATI A FAVORE ANGELI E GUZZO NI S.R.L. E, VENDUTI, ERRONEAMENTE ADDE BITATE ADIREZIONE CORPO POLIZIA MUNICIPALE DD 35/2016 16/06/2016 E		5.552,42	4.551,16	1.001,26
				TOTALE ANNO COMPETENZA 2016		90.552,42	4.551,16	86.001,26
				TOTALE CAPITOLO 55170/0/0		175.552,42	4.551,16	171.001,26
3 1 203	55475/0/0			*RIMBORSI E RECUPERI DA ISTITUZIONE MUSEI DEL MARE E DELLA NAVIGAZIONE	1500 1213 501			
		2014	1199	ISTITUZIONE MUSEI DEL MARE E DELLE MIGRAZIONI. ACCERTAMENTO DI SOMME DI COMPETENZA DEL COMUNE DI GENOVA e DIRE ZIONE CULTURA E TURISMO E CONTESTUALE TRASFERIMENTO DI CONTRIBUTI ALL'IS DD 86/2014 26/11/2014 E		150.000,00		150.000,00
				TOTALE ANNO COMPETENZA 2014		150.000,00		150.000,00
		2015	1338	ISTITUZIONE MUSEI DEL MARE E DELLE MIGRAZIONI. ACCERTAMENTO DI SOMME DI COMPETENZA DEL COMUNE DI GENOVA e DIRE ZIONE CULTURA E CONTESTUALE TRASFERIMENTO DI CONTRIBUTI ALL'ISTITUZIONE PER L'IS DD 83/2015 23/11/2015 E		150.000,00		150.000,00
				TOTALE ANNO COMPETENZA 2015		150.000,00		150.000,00
		2016	1971	ISTITUZIONE MUSEI DEL MARE E DELLE MIGRAZIONI. ACCERTAMENTO DI SOMME DI COMPETENZA DEL COMUNE DI GENOVA e DIRE ZIONE CULTURA e SETTORE MUSEI E BIBLIOTEC E E CONTESTUALE TRASFERIMENTO DI CONTR DD 129/2016 15/12/2016 E		805.000,00		805.000,00
				TOTALE ANNO COMPETENZA 2016		805.000,00		805.000,00
				TOTALE CAPITOLO 55475/0/0		1.105.000,00		1.105.000,00
3 1 203	55638/0/0			*RIMBORSI E RECUPERI DIVERSI (AREA COMMERCIALE)	3830 1326 501			
		2016	35	ACCERTAMENTO DELL'ENTRATA RELATIVA AL RIMBORSO DEI COSTI IDRICI DEI MERCATI RIONALI COPERTI		24.276,46	14.308,29	9.968,17

P.D.C.	CAPITOLO	ANNO	ACC.	DESCRIZIONE PROVVEDIMENTO	C. AN. CDR V. EC.	ASSESTATO	REVERSALI	RESIDUO
				DD 138/2015 24/11/2015 E TOTALE ANNO COMPETENZA 2016		24.276,46	14.308,29	9.968,17
				TOTALE CAPITOLO 55638/0/0		24.276,46	14.308,29	9.968,17
3 1 203 56002/0/0				*RIMBORSI, RECUPERI DA ENTI DEL SETTORE PUBBLICO	350 1319 501			
	2013	1381		RIMBORSO DI QUOTE NON DOVUTE RELATIVE ALL'IMPOSTA COMUNALE PER L'ESERCIZIO DI IMPRESE, ARTI E PROFESSIONI ANNI D'IMP OSTA 1989 E 1996. DD 16/2013 03/10/2013 E TOTALE ANNO COMPETENZA 2013		116,12		116,12
	2014	1081		APPROVAZIONE DEL RUOLO ORDINARIO RESO ESECUTIVO IL 4 APRILE 2014 RELATIVO AL RECUPERO SPESE LEGALI 2008-2012 - FORNITURA N. 4564 DEL 19 MARZO 2014 DD 27/2014 11/04/2014 E TOTALE ANNO COMPETENZA 2014		6.585,91	816,30	5.769,61
				TOTALE CAPITOLO 56002/0/0		6.702,03	816,30	5.885,73
3 1 203 56004/0/0				*RIMBORSI E RECUPERI DIVERSI	350 1074 501			
	2013	1243		ACCERTAMENTO E IMPEGNO DELLE SOMME PER IL VERSAMENTO DEL TRIBUTO ANNUALE SUI RIFIUTI ESUI SERVIZI A FAVORE DELLA PROVINCIA DI GENOVA. DD 14/2013 30/08/2013 E		2.165,28	132,53	2.032,75
	2013	1399		RECUPERO SPESE DI GIUDIZIO A FAVORE DEL COMUNE DI GENOVA PER SENTENZE PASSATE IN GIUDICATO PRONUNCIATE DALLE COMMISSIONI TRIBUTARIE PROVINCIALI E REGIONALI PER RICORSI PROPOSTI DA CONTRIBUENTI DD 89/2013 17/10/2013 E TOTALE ANNO COMPETENZA 2013		7.046,01		7.046,01
	2014	770		RECUPERO SPESE DI GIUDIZIO A FAVORE DEL COMUNE DI GENOVA PER SENTENZE PASSATE IN GIUDICATO PRONUNCIATE DALLE COMMISSIONI TRIBUTARIE PROVINCIALI E REGIONALI PER RICORSI PROPOSTI DA CONTRIBUENTI DD 8/2014		3.789,13		3.789,13

P.D.C.	CAPITOLO	ANNO	ACC.	DESCRIZIONE PROVVEDIMENTO	C. AN. CDR V. EC.	ASSESTATO	REVERSALI	RESIDUO
				28/02/2014 E TOTALE ANNO COMPETENZA 2014		3.789,13		3.789,13
				TOTALE CAPITOLO 56004/0/0		13.000,42	132,53	12.867,89
3 1 203 56005/0/0				*RECUPERO DA PROVINCIA PER SPESE DI RISCOSSIONE TASSA RIFIUTI	350 1319 501			
		2014	1115	ACCERTAMENTO DELLA COMMISSIONE DELLO 0,30% DISPETTANZA DEL COMUNE DI GENOVA DOVUTA AL SOGGETTO RISCOSSORE DELLA QUOTA PROVIN CIA DD 46/2014 19/11/2014 E TOTALE ANNO COMPETENZA 2014		2.936,24	351,37	2.584,87
		2015	1051	RECUPERO DALLA PROVINCIA PER SPESE DI RISCOSSIONE TASSA RIFIUTI DD 9/2015 25/08/2015 E TOTALE ANNO COMPETENZA 2015		3.184,73	384,77	2.799,96
		2016	1163	INTROITI DERIVANTI DALLO 0,30 PER CENTO DI SPETTANZA DEL COMUNE QUALE SOGGETTO RISCOSSORE DELLA QUOTA DA RIVERSARE AL LA PROVINCIA/CITTA' METROPOLITANA. DD 60/2016 17/06/2016 E TOTALE ANNO COMPETENZA 2016		4.321,91	1.274,04	3.047,87
				TOTALE CAPITOLO 56005/0/0		10.442,88	2.010,18	8.432,70
3 1 203 56078/0/0				*RIMBORSI,RECUPERI DIVERSI	2260 1219 501			
		2014	845	ACC.TO DI SOMME IN ENTRATA DOVUTE COME CORRISPETTIVO UNA TANTUM PER LA COPERTUR A DEGLI ONERI DI GARA PER L'AFFID.TO DEL LA CONCESSIONE INERENTE IL SERVIZIO DI DISTRIBUZIONE DEL GAS NELL'ATEM GE DD 1/2014 24/01/2014 E TOTALE ANNO COMPETENZA 2014		190.506,28		190.506,28
				TOTALE CAPITOLO 56078/0/0		190.506,28		190.506,28
3 1 203 57010/0/0				*RIMBORSI, RECUPERI DA ALTRI SOGGETTI	95 1071 501			
		2016	1658	Definizione dei rimborsi dovuti al Comune diGenova dagli enti che hanno aderito al		2.305,07		2.305,07



P.D.C.	CAPITOLO	ANNO	ACC.	DESCRIZIONE PROVVEDIMENTO	C.AN. CDR V.EC.	ASSESTATO	REVERSALI	RESIDUO
				Protocollo d'Intesa di cui a Deliberazione G.C. n. 188/28.8.2014 concernente un a collaborazione finalizzata all'ero DD 47/2016 11/10/2016 E				
		2016	1659	Definizione dei rimborsi dovuti al Comune di Genova dagli enti che hanno aderito al Protocollo d'Intesa di cui a Deliberazione G.C. n. 188/28.8.2014 concernente un a collaborazione finalizzata all'ero DD 47/2016 11/10/2016 E		46,62		46,62
				TOTALE ANNO COMPETENZA 2016		2.351,69		2.351,69
				TOTALE CAPITOLO 57010/0/0		2.351,69		2.351,69
				TOTALE TITOLO 3		139.972.558,82	18.797.527,11	121.175.031,71
4 1 101	72990/0/0			*CONTRIBUTI DALLO STATO PER INVESTIMENTI	2223 99 801			
		2000	948	TRASFERIMENTO AL COMUNE DI GENOVA PER LA RISTRUTTURAZIONE DEL DEPURATORE VALPOLCEVERA. DELIBERAZIONE C.I.P.E. D EL 12.5.1998. CONDOTTA SOTTOMARINA. GR 8/1999 14/09/1999 E DG 671/2000 01/06/2000 E		786.435,41		786.435,41
				TOTALE ANNO COMPETENZA 2000		786.435,41		786.435,41
				TOTALE CAPITOLO 72990/0/0		786.435,41		786.435,41
4 1 101	73001/0/0			*CONTRIBUTI DALLO STATO PER INVESTIMENTI	326 99 801			
		1984	897	CONTRIBUTO ART.2 LEGGE 25.3.82 N. 94 RELATIVO INTERVENTO A SETTORE 9 BEGATO (CONCESSIONE IMPRESA BINDA)(4/84) U.39 RCH.00065 DC 01453/1983 20/10/1983 E 20/10/1983		290.731,59		290.731,59
		1984	898	CONTRIBUTO ART. 2 LEGGE 94 DEL 25.3.82 RELATIVO INTERVENTO B SETTORE 9 BEGATO - IMPRESE GAMBINO E ISOLA.(5/84) U.39 RCH.00065 DC 01454/1983 20/10/1983 E 20/10/1983		112.006,49		112.006,49
		1984	899	CONTRIBUTO ART. 2 LEGGE 94 DEL 25.3.82 RELATIVO INTERVENTO C SETTORE 9 BEGATO - IMPRESA COOPSETTE.(6/84) U.39 RCH.0006		169.503,96		169.503,96

P.D.C.	CAPITOLO	ANNO	ACC.	DESCRIZIONE PROVVEDIMENTO	C. AN. CDR V. EC.	ASSESTATO	REVERSALI	RESIDUO
				5 DC 01455/1983 20/10/1983 E 20/10/1983 TOTALE ANNO COMPETENZA 1984		572.242,04		572.242,04
		2007	1903	PROGETTO SPECIALE FINALIZZATO A AUMENTARE LADISPONIBILITA' DI ALLOGGI DI EDILIZIA SOCIALE - D.M. 16/03/06 E ACCORDO DI PROGRAMMA 17/12/07 DD 48/2007 27/12/2007 E TOTALE ANNO COMPETENZA 2007		630.292,40		630.292,40
		2016	1366	PROGRAMMA DI RECUPERO IMMOBILI E ALLOGGI D I EDILIZIA RESIDENZ. PUBBL. P.R.R.ERP VIA BROCCHI CIV. 12 A/B E VIA PEDRINI CIV. 26. ACC. E IMPE FINAZ. REG. DD 169/2016 06/09/2016 E TOTALE ANNO COMPETENZA 2016		66.253,59		66.253,59
				TOTALE CAPITOLO 73001/0/0		1.268.788,03		1.268.788,03
4 1 101	73015/0/0			*CONTRIBUTI DALLO STATO PER INVESTIMENTI	1350 99 801			
		2011	1298	FINANZIAMENTO CONCESSO PER INTERVENTI URGENTI FINALIZZATI ALLA PREVENZIONE E RIDUZIONE DEL RISCHIO NEGLI EDIFICI SCOLASTICI DD 31/2011 15/09/2011 E TOTALE ANNO COMPETENZA 2011		113.400,00		113.400,00
				TOTALE CAPITOLO 73015/0/0		113.400,00		113.400,00
4 1 101	73032/0/0			*PON-METRO CONTRIBUTI AGLI INVESTIMENTI DA AMMINISTRAZIONI CENTRALI	162 99 801			
		2016	1287	PROGETTO PON METRO - ASSE 1 "AGENDA DIGITA LE- IMPLEMENTO FUNZIONALITA' GEOPORTALE DD 53/2016 10/08/2016 E		137.860,00		137.860,00
		2016	1289	PROGETTO PON - METRO ASSE2 INCARICO DOTT. PAOLO MACCHI SERVIZIO ASSISTENZA IN MATE RIA CONTABILE ECONOMICO FINANZIARIA E REVI SIONE DEI PIANI EC.FINANZ. AMBITO PROCEDIM ENTO PARTENARIATO PUBBLICO PRIVATO X DD 6/2016 08/08/2016 E		9.516,00		9.516,00
		2016	1644	PON METRO ASSE 1 - AGENDA DIGITALE PROGETT		46.311,20		46.311,20

P.D.C.	CAPITOLO	ANNO	ACC.	DESCRIZIONE PROVVEDIMENTO	C.AN. CDR V.EC.	ASSESTATO	REVERSALI	RESIDUO
				O GE 1.1.1 - K - ACQUISIZIONE SISTEMA INFORMATICO SERVIZI TRIBUTARI DD 72/2016 06/10/2016 E				
2016	1646			PON METRO ASSE 2 - PROGETTO GE.2.1.2.A - CONFERIMENTO INCARICO A ING. MARCO TACCI NI PER DIAGNOSI ENERGETICHE SERRAMENTI ED IFICI DEL POLO TURSINO DD 7/2016 06/10/2016 E		46.726,00		46.726,00
2016	1669			PON METRO ASSE 2 - PROGETTO GE.2.1.2.A - CONFERIMENTO A DOTT. LUCA ANDREA CIDDA SERVIZIO ASSISTENZA A CIVICA AMMINISTR AZIONEIN MATERIA CONTABILE PER EFFICIENTAM ENTO POLO TURSINO - QUOTA AMBITO ISTITU DD 8/2016 06/10/2016 E		4.948,32		4.948,32
2016	1684			PON METRO ASSE 1 AGENDA DIGITALE - PROGETT O GE 1.1.1-A - REALIZZAZIONE SOFTWARE INFRASTRUTTURALI DA SOC. BASSILICHI (PIATTAFORMA NODO DEI PAGAMENTI AGID " DD 83/2016 26/10/2016 E		47.946,00		47.946,00
2016	1685			PON METRO ASSE 1 AGENDA DIGITALE - PROGETT O GE 1.1.1-I GESTIONE BISOGNO SOCIALE - ACQUISTO LICENZA ICARE PER GESTIONE SERV.DOMICILIARI DD 81/2016 26/10/2016 E		43.920,00		43.920,00
2016	1692			PON METRO ASSE 1 - AGENDA DIGITALE METROPOLITANA - PROGETTO GE 1.1.1-K - SISTEMA INFORMATIVO UNICO PER LA GESTI ONE DEI TRIBUTI - PROCEDURA MEPA PER SER VIZI DI PUBBLICHE AFFISSIONI DD 80/2016 25/10/2016 E		58.560,00		58.560,00
2016	1710			PON METRO ASSE 1 AGENDA DIGITALE - PROGETT O GE 1.1.1-E - DIGITALIZZAZIONE ITER AMMINISTRATIVI SUE DD 86/2016 07/11/2016 E		74.287,24		74.287,24
2016	1711			PON METRO ASSE 1 - AGENDA DIGITALE - PROGETTO GE 1.1.1-H - SISTEMA INFORMATIV O UNICO PER GESTIONE EMERGENZE - ACQUISI ZIONE DA SOC. NRG CONSULTING MAN. APP "IO NON RISCHIO" DD 88/2016 07/11/2016 E		10.467,60		10.467,60
2016	1719			PON METRO ASSE 1 - AGENDA DIGITALE PROGETT O GE 1.1.1-A - SERVIZI E ARCHITETTURE SOFT		24.805,00		24.805,00

P.D.C.	CAPITOLO	ANNO	ACC.	DESCRIZIONE PROVVEDIMENTO	C.AN. CDR V.EC.	ASSESTATO	REVERSALI	RESIDUO
				WAREPER PIATTAFORMA WSO2 DD 50/2016 04/11/2016 E				
2016	1767			PON METRO ASSE 1 - AGENDA DIGITALE METROPOLITANA - PROG. GE 1.1.1-B - SELEZIONEPER INCARICO ESTERNO PER ATTIVITA' PROPELUTICHE A AGGIORNAMENTO MAPPATURA DEL TERRITORIO DD 95/2016 21/11/2016 E		18.905,12		18.905,12
2016	1769			PON METRO ASSE 1 - AGENDA DIGITALE METROPOLITANA - PROGETTO GE 1.1.1-I GESTIONEBISOGNO SOCIALE - ACQUISIZIONE SERVIZI DI MAN.EVOLUTIVA APPLICATIVO SISA PER SERVIZI SOCIO-ASSISTENZIALI DD 97/2016 10/11/2016 E		139.080,00		139.080,00
2016	1770			PON METRO ASSE 1 AGENDA DIGITALE METROPOLITANA - PROGETTO GE 1.1.1-E DIGITALIZZAZIONE ITER AMM.VI SUE - PIATTAFORMA PROCESSI AUTORIZZATIVI - ACQUISIZIONE SERVIZI DI MAN.EVOLUT DD 103/2016 22/11/2016 E		41.358,00		41.358,00
2016	1777			PON METRO ASSE 1 AGENDA DIGITALE METROPOLITANA - PROGETTO GE 1.1.1-A - ACQUISIZIONE DA SOC.GOADEV ATTIVITÀ DI MANUTENZIONE EVOLUTIVA PER NODO DEI PAGAMENTI DD 99/2016 10/11/2016 E		18.300,00		18.300,00
2016	1778			PON METRO ASSE 1 AGENDA DIGITALE METROPOLITANA - PROGETTO GE 1.1.1-A SERVIZI DI ARCHITETTURE SOFTWARE INFRASTRUTTURE - ACQUISIZIONE DA CIPRIEL ATTIVITA' DI SVILUPPO APPLICATIVO IDENTITÀ DIG DD 104/2016 15/11/2016 E		31.720,00		31.720,00
2016	1965			PON METRO ASSE 1 AGENDA DIGITALE - PROG. GE 1.1.1-D - RIORGANIZZAZIONE DATA BASE PATRIMONIO - ACQUISIZIONE SERVIZI DI MANUTENZIONE EVOLUTIVA GESTIONE PATRIMONIO DD 100/2016 11/11/2016 E		124.440,00		124.440,00
				TOTALE ANNO COMPETENZA 2016		879.150,48		879.150,48
				TOTALE CAPITOLO 73032/0/0		879.150,48		879.150,48
4 1 101	73160/0/0			*CONTRIBUTI DALLO STATO PER INVESTIMENTI	3450			
					99			

P.D.C.	CAPITOLO	ANNO	ACC.	DESCRIZIONE PROVVEDIMENTO	C. AN. CDR V. EC.	ASSESTATO	REVERSALI	RESIDUO
					801			
		2003	1130	TRASFERIMENTO DAL MINISTERO DELL'AMBIENTE E TUTELA DEL TERRITORIO RELATIVAMENTE AGLI INTERVENTI RADICALI PER LA MOBILITA' SOSTENIBILE. DG 624/2003 19/06/2003 E TOTALE ANNO COMPETENZA 2003		286.767,13		286.767,13
		2010	1027	MINISTERO DELL'AMBIENTE E TUTELA DEL TERRITORIO - CONTRIBUTO PER MIGLIORAMENT O DELLA QUALITA' DELLA ARIA IN AREE URBA NE E PER POTENZIAMENTO TRASPORTO PUBBLICO - ANNUALITA' 2008. DD 24/2010 24/05/2010 E TOTALE ANNO COMPETENZA 2010		157.266,56		157.266,56
				TOTALE CAPITOLO 73160/0/0		444.033,69		444.033,69
4 1 101	73307/0/0			*CONTRIBUTI DALLO STATO PER INVESTIMENTI	2560 99 801			
		2007	1643	ACCERTAMENTO ED IMPEGNO DEI FINANZIAMENTI PUBBLICI RELATIVI AL CONTRATTO DI QUARTI ERE II DI GENOVA MOLASSANA - QUOTA RELATIV A AL PROGRAMMA DI SPERIMENTAZIONE (ESCLUS A LA QUOTA CONCERNENTE LA COSTUZIONE DE DD 78/2007 22/10/2007 E TOTALE ANNO COMPETENZA 2007		1,71		1,71
				TOTALE CAPITOLO 73307/0/0		1,71		1,71
4 1 101	73310/0/0			*CONTRIBUTI DALLO STATO PER INVESTIMENTI	3400 99 801			
		1998	1512	APPROVAZIONE LAVORI RISTRUTTURAZIONE E REGOLARIZZAZIONE DELLE SEZIONI IDRAULICH E DEI RIVI S.ANNA E CARONARA. DG 1292/1998 13/08/1998 I TOTALE ANNO COMPETENZA 1998		2.532.757,38		2.532.757,38
		2006	1674	CONTRIBUTO REGIONE LIGURIA PER LAVORI DI SISTEMAZIONE IDROGEOLOGICA IN VIA MOLINE TTI DI NERVI PARTE ALTA. APPROVAZIONE PROG ETTO E MODALITA' DI GARA. DG 1162/2006 30/11/2006 E TOTALE ANNO COMPETENZA 2006		129.684,37		129.684,37

P.D.C.	CAPITOLO	ANNO	ACC.	DESCRIZIONE PROVVEDIMENTO	C. AN. CDR V. EC.	ASSESTATO	REVERSALI	RESIDUO
		2007	1139	CONTRATTO DI QUARTIERE II - ZONA GHETTO - REALIZZAZIONE DI INTERVENTI SPERIMENTALI DI EDILIZIA SOVVENZIONATA, AGEVOLATA E CO NNESSURBANIZZAZ. - QUOTA PER INTERVENTI E DILIZI ORDINARI - ACCERTAMENTO E IMPEGNO DD 23/2007 19/04/2007 E		337.040,40	186.338,45	150.701,95
		2007	1140	CONTRATTO DI QUARTIERE II - ZONA GHETTO - REALIZZAZIONE DI INTERVENTI SPERIMENTALI DI EDILIZIA SOVVENZIONATA, AGEVOLATA E CO NNESSURBANIZZAZ. - QUOTA PER INTERVENTI SPERIMENTALI - ACCERTAMENTO E IMPE DD 23/2007 19/04/2007 E		116.032,75		116.032,75
				TOTALE ANNO COMPETENZA 2007		453.073,15	186.338,45	266.734,70
		2016	1198	INTERVENTO FINALIZZATO AL RIPRISTINO DELL'ACCESSO CARRABILE A VIA DEL MOLINET TO. ACCERTAMENTO ED IMPEGNO DELLA SOMMA ASSEGNATA DALLA REG. LIGURIA. DD 6/2016 06/07/2016 E		81.414,68		81.414,68
				TOTALE ANNO COMPETENZA 2016		81.414,68		81.414,68
				TOTALE CAPITOLO 73310/0/0		3.196.929,58	186.338,45	3.010.591,13
4 1 101	73323/0/0			*CONTRIBUTI DALLO STATO TRAMITE MUTUI	660 99 801			
		2008	852	DEVOLUZIONE QUOTA PARTE MUTUO POS. 4468128.00 CASSA DD.PP. AI SENSI LEGGE 119/81 PER EURO 385.505,95 PER LAVORI SOPPASCATURA AULE DI UDIENZA DELLA C ORTE DI APPELLO AL VII PIANO PALAZZO DI GI DD 10/2008 04/03/2008 E		383.513,59		383.513,59
				TOTALE ANNO COMPETENZA 2008		383.513,59		383.513,59
		2011	824	DEVOLUZIONE QUOTA PARTE MUTUO DI EURO 5.571.120,00 (POS. 4468128.00) CONCESSO DALLA CASSA DD.PP. AI SENSI LEGGE 119/ 81 PERL'IMPORTO DI EURO 477.729,00 PER IL FINANZIAMENTO DEI LAVORI DI MANUTE DD 14/2011 11/03/2011 E		120.252,62		120.252,62
				TOTALE ANNO COMPETENZA 2011		120.252,62		120.252,62
				TOTALE CAPITOLO 73323/0/0		503.766,21		503.766,21
4 1 101	73324/0/0			*CONTRIBUTI DALLO STATO TRAMITE MUTUI	3510			

P.D.C.	CAPITOLO	ANNO	ACC.	DESCRIZIONE PROVVEDIMENTO	C. AN. CDR V. EC.	ASSESTATO	REVERSALI	RESIDUO
					99 801			
		2011	946	METRO GENOVA. LAVORI REALIZZAZIONE AMPLIAMENTO DEPOSITO DINEGRO. ACCERTAMEN TO DEL CONTRIBUTO DEL MINISTERO INFRASTR. E TRASP. DI CUI ALL'ART. 3 L. 472/1999 DD 3/2011 11/04/2011 E TOTALE ANNO COMPETENZA 2011		1.054.999,28		1.054.999,28
				TOTALE ANNO COMPETENZA 2011		1.054.999,28		1.054.999,28
				TOTALE CAPITOLO 73324/0/0		1.054.999,28		1.054.999,28
4 1 101	73327/0/0			*CONTRIBUTI DALLO STATO TRAMITE MUTUI	165 1201 801			
		2011	1307	LEGGE 211/92 DI EURO 6.800.000 REALIZZ. PROLUNG. FILOVIA GE. LOTTO SAN BENIGNO-PIAZZA MONTANO -CANCELL. RESID UI E REISCR. IN COMPETENZA DD 6/2004 19/10/2004 E DD 33/2011 29/12/2011 E		107.309,00		107.309,00
		2011	1375	MANUTENZ. STRAORD. SCALA E ACCESSI PAL. GIUSTIZIA - MUTUO 13/97 ( U.52 RCH.00122) CANCELL. RESIDUI E REISCR. IN COMPETENZA DG 02430/1996 23/12/1996 I 23/12/1996 DD 33/2011 29/12/2011 E		8.562,80		8.562,80
		2011	1377	MANUTENZIONE STRAORDINARIA E ADEGUAMENTO NORMATIVO DEL PALAZZO DI GIUSTIZIA LEGGE 119/81 E 448/98 -CANCELL. RESIDUI E RE ISCR. IN COMPETENZA DD 89/2001 10/10/2001 E DD 33/2011 29/12/2011 E		1.653,29		1.653,29
		2011	1378	LEGGE 119/81 LAVORI DI MANUTENZIONE STRAORDINARIA AI SERRAMENTI DI PALAZZO D I GIUSTIZIA -CANCELL. RESIDUI E REISCR. IN COMPETENZA DD 37/2004 29/11/2004 E DD 33/2011 29/12/2011 E		1.517,93		1.517,93
		2011	1379	LEGGE 119/81 PER ACQUISTO DI IMMOBILE DA DESTINARE A USO UFFICI GIUDIZIARI IN VIA PORTA ARCHI 14 -CANCELL. RESIDUI E REI SCR. IN COMPETENZA		342.909,00		342.909,00

P.D.C.	CAPITOLO	ANNO	ACC.	DESCRIZIONE PROVVEDIMENTO	C. AN. CDR V. EC.	ASSESTATO	REVERSALI	RESIDUO
				DD 36/2004 29/11/2004 E DD 33/2011 29/12/2011 E				
2011	1380			QUOTA PARTE MUTUO POS. 4468128.00 L. 119/8 1 LAVORI MANUT. STRAORD. UFFICI GIUDIZIARI (CABINA ELETTRICA E IMPIANTI CONDIZIONAMENTO) -CANCELL. RESIDUI E REISCR. IN COMPETENZA		18.473,13		18.473,13
				DD 11/2006 19/05/2006 E DD 33/2011 29/12/2011 E				
2011	1381			COSTRUZIONE METROPOLITANA TRATTA CANEPARI-BRIGNOLE ART.9 LEGGE 26.02.92 N .211 (POSIZIONE 429212101) CONCESSO IL 16.11.1999. -CANCELL. RESIDUI E REIS CR. IN COMPETENZA		1.599.025,81	487.359,71	1.111.666,10
				DG 1085/1999 20/08/1999 E DD 33/2011 29/12/2011 E				
2011	1382			LEGGE 211/92 DI EURO 10.103.634,31 REALIZZ . PROLUNG. FILOVIA DI GENOVA 2. LOTTO FUNZIONALE TRATTA CORVETTO-BRIGNOLE-STAGLIENO. CANCELL. RESIDUIE REISCR. IN COMPETENZA		7.133.226,31		7.133.226,31
				DD 32/2004 11/11/2004 E DD 33/2011 29/12/2011 E				
2011	1383			L. 499/86 E 430/91 LAVORI MANUTEN ZIONE STRAORD. LICEO GINNASIO DORIA ( U.52 RCH.00048) -CANCELL. RESIDUI E REISCR. IN COMPETENZA		51.194,84		51.194,84
				AC 00276/1993 12/07/1993 E 12/07/1993 DD 33/2011 29/12/2011 E				
2011	1384			LEGGE 488/86 E 430/91 MANUT. STRAORD. LICE O MAZZINI ( U.52 RCH.00047) -CANCELL. RESI DUI E REISCR. IN COMPETENZA		682.002,48		682.002,48
				AC 00275/1993 12/07/1993 E 12/07/1993 DD 33/2011 29/12/2011 E				
2011	1385			MANUTENZIONE STRAORDINARIA LICEO CLASSICO COLOMBO -LEGGI 488/86 E 430/91 ( U.52 RCH.00050) CANCELL. RESIDUI E REISCR. IN COMPETENZA		80.326,52		80.326,52
				AC 00500/1993				



P.D.C.	CAPITOLO	ANNO	ACC.	DESCRIZIONE PROVVEDIMENTO	C.AN. CDR V.EC.	ASSESTATO	REVERSALI	RESIDUO
				29/07/1993 E 29/07/1993 DD 33/2011 29/12/2011 E				
2011	1386	L.	488/86 E 430/91	LAVORI MANUT. STRAORD. VILLA SPINOLA, SEDE IST. MAGISTR. GOBETT I -C1793(U.52 CH.00054) CANCELL. RESIDUI E REISCR. IN COMPETENZA AC 00898/1993 10/09/1993 E 10/09/1993 DD 33/2011 29/12/2011 E		201.275,86		201.275,86
2011	1387	ASSUNZIONE DI MUTUI PER RIPRISTINO OPERE PUBBLICHE DANNEGGIATE DALLE ALLUVIONI DA L 1993 AL 2001. CANCELL. RESIDUI E REISC R. IN COMPETENZA DC 00016/1996 22/02/1996 E 22/02/1996 DD 33/2011 29/12/2011 E TOTALE ANNO COMPETENZA 2011				3.381.757,34	188.893,08	3.192.864,26
2013	1367	ATTO INTEGRATIVO ALLE CONCESSIONI RELATIVE ALLE TRATTE RIVAROLO PRINCIPE BRIGNOLE D ELLAMETROPOLITANA DI GENOVA SPECIFICA ESEC .NE LAVORI AMPLIAMENTO DEPOSITO DINEGRO - APPR.NE I VARIANTE IN CORSO D'OPER DD 8/2013 12/08/2013 E TOTALE ANNO COMPETENZA 2013				8.328.607,06	2.435.032,04	5.893.575,02
2014	1112	ASSUNZIONE DI UN MUTUO A CARICO STATO DI EURO 52.500,00 CON CASSA DEPOSITI E PRES TITIPER INTERVENTO DI MIGLIORAMENTO DELLA SICUREZZA INTERNA SCUOLA MATERNA STA TALE E SCUOLA ELEMENTARE PEZZANI DI VIA DD 44/2014 31/10/2014 E TOTALE ANNO COMPETENZA 2014				10.705,59		10.705,59
2015	1402	METRO GENOVA. LAVORI REALIZZAZIONE AMPLIAMENTO DEPOSITO DINEGRO. ACCERTAMEN TO DEL CONTRIBUTO DEL MINISTERO INFRASTR. E TRASP. DI CUI ALL'ART. 3 L. 472/1999 DD 3/2011 11/04/2011 E TOTALE ANNO COMPETENZA 2015				480.718,19		480.718,19
		TOTALE CAPITOLO	73327/0/0			22.429.265,15	3.111.284,83	19.317.980,32
4 1 101 73333/0/0		*CONTRIBUTI DALLO STATO PER INVESTIMENTI				165		99

P.D.C.	CAPITOLO	ANNO	ACC.	DESCRIZIONE PROVVEDIMENTO	C. AN. CDR V. EC.	ASSESTATO	REVERSALI	RESIDUO
					801			
		2010	1286	CONTRIBUTO EX LEGE 472/99 C.O.A. PER IL CONTROLLO DEL TRAFFICO E DELLO STATO DI OCCUPAZIONE DEI PARCHEGGI E SOSTA (INFOPARK). PRESA D'ATTO DELLA CONVENZIONE SOTTOSCRITTA TRA IL MINISTERO DELL'INTERNO E IL MINISTERO DELL'AMBIENTE DD 36/2010 03/11/2010 E TOTALE ANNO COMPETENZA 2010		145.448,40		145.448,40
				TOTALE ANNO COMPETENZA 2010		145.448,40		145.448,40
				TOTALE CAPITOLO 73333/0/0		145.448,40		145.448,40
4 1 101	74006/0/0			*CONTRIBUTI DALLO STATO PER INVESTIMENTI	2850 99 801			
		2013	1564	PROGETTO SMART GRID IMPIANTO POLISPORTIVO LAGO FIGOI - CONTRIBUTO DEL MINISTERO DELL'AMBIENTE DD 71/2013 06/12/2013 E TOTALE ANNO COMPETENZA 2013		749.766,00	357.598,86	392.167,14
				TOTALE ANNO COMPETENZA 2013		749.766,00	357.598,86	392.167,14
				TOTALE CAPITOLO 74006/0/0		749.766,00	357.598,86	392.167,14
4 1 101	75235/0/0			*CONTRIBUTI DALLO STATO PER INVESTIMENTI	322 99 801			
		2008	1202	PROGR STRAORD EDILIZIA RESIDENZIALE PUBBLICA- interventi recupero alloggi per far fronte alla emergenza abitativa - DL 159/07, art. 21, conv. Legge n. 222/07; Decr Min Infrastrutture di concerto con Ministero delle Infrastrutture e dei Trasporti DD 108/2008 18/07/2008 E DD 157/2011 06/07/2011 E TOTALE ANNO COMPETENZA 2008		1.096.046,83		1.096.046,83
				TOTALE ANNO COMPETENZA 2008		1.096.046,83		1.096.046,83
		2010	1443	ACCERTAMENTO E IMPEGNO DEL CONTRIBUTO PER I PROGETTI DI RISTRUTTURAZIONE DI ALLOGGI DI CIVICA PROPRIETA' SITI IN VICO DEL DUC A 22 DD 47/2010 07/12/2010 E TOTALE ANNO COMPETENZA 2010		583.272,70	349.963,62	233.309,08
				TOTALE ANNO COMPETENZA 2010		583.272,70	349.963,62	233.309,08
		2014	1157	ACCORDO DI PROGRAMMA EX ART. 4 DEL PIANO NAZIONALE DI EDILIZIA ABITATIVA (D.P.C.M. 16 LUGLIO 2009) - RECUPERO FUNZIONALE DI 40 ALLOGGI DI E.R.P. DI PROPRIETA' COMUNALE, INSERITI NELLA GRADUATORIA DELLA R		173.745,46		173.745,46

P.D.C.	CAPITOLO	ANNO	ACC.	DESCRIZIONE PROVVEDIMENTO	C.AN. CDR V.EC.	ASSESTATO	REVERSALI	RESIDUO
				DD 244/2014 24/11/2014 E TOTALE ANNO COMPETENZA 2014		173.745,46		173.745,46
		2016	1267	FINANZIAMENTO REGIONALE - CONVENZIONE TRA ARTE E ALLOGGI DI ERP DI PROPRIETA' COMU NALEINSERITI GRADUATORIA APPROVATA REGIONE LIGURIA CON DECRETO DIRIGENZIALE N.2 914/2015LINEA A DD 160/2016 04/08/2016 E TOTALE ANNO COMPETENZA 2016		284.854,86	5.935,90	278.918,96
				TOTALE ANNO COMPETENZA 2016		284.854,86	5.935,90	278.918,96
				TOTALE CAPITOLO 75235/0/0		2.137.919,85	355.899,52	1.782.020,33
4 1 102	72991/0/0			*CONTRIBUTI DALLA REGIONE PER INVESTIMENTI	2223 99 802			
		2003	1256	CONTRIBUTO REGIONE LIGURIA PER MANUTENZION E STRAORDINARIA DELLA SCOGLIERA A PROTEZIO NE DEL DEPURATORE DI QUINTO. DG 798/2003 24/07/2003 E TOTALE ANNO COMPETENZA 2003		51.943,05		51.943,05
				TOTALE ANNO COMPETENZA 2003		51.943,05		51.943,05
		2009	535	PRIMO STRALCIO PROGRAMMA REG. INTERVENTI PIANO REGIONALE RISANAMENTO QUALITÀ DELL'ARIA E RIDUZ.GAS SERRA.CONVERSION E IMPIANTI TERMICI DD 1/2009 16/01/2009 E TOTALE ANNO COMPETENZA 2009		293.916,59		293.916,59
				TOTALE ANNO COMPETENZA 2009		293.916,59		293.916,59
		2016	2137	CONTRIBUTO REGIONE PER LAVORI 2° STRALCIO 2°LOTTO DELLE OPERE IDRAULICHE E STRUTTU RALIDI ADEGUAM. SEZIONI DEFLUSSO TRATTO DI VALLETORR. STURLA: TRATTO UNIVERSITA' - V IA FRANCHI - SOSTITUISCE ACC.TO 2016/ DD 101/2016 16/12/2016 E TOTALE ANNO COMPETENZA 2016		278.800,00		278.800,00
				TOTALE ANNO COMPETENZA 2016		278.800,00		278.800,00
				TOTALE CAPITOLO 72991/0/0		624.659,64		624.659,64
4 1 102	72993/0/0			*CONTRIBUTI DA CITTA' METROPOLITANA PER INVESTIMENTI	2223 99 808			
		2015	1189	CONTRIBUTO DALLA CITTA' METROPOLITANA PER LAPROGETTAZIONE E SISTEMAZIONE IDRAULICA D EL RIO RUSCAROLO DD 45/2015		236.984,37		236.984,37

P.D.C.	CAPITOLO	ANNO	ACC.	DESCRIZIONE PROVVEDIMENTO	C.AN. CDR V.EC.	ASSESTATO	REVERSALI	RESIDUO
		2015	1485	19/10/2015 E CONTRIBUTO DALLA PROVINCIA PER LAVORI DI REALIZZAZIONE, IN DANNO, DEL BYPASS PROVVISORIO DELLA TOMBINATURA DEL RIO PENEGONEL TRATTO TRA LA PROG. 0+175 ALLA P ROG. 0+490 DI VIA SHELLEY DD 104/2015		20.300,80		20.300,80
		2015	1496	23/12/2015 E CONTRATTO DI SERVIZIO COMUNE/A.S.TER. S.P.A.-CONTRIBUTO PROVINCIA PER ESECUZIO NE DELLA DELIBERAZIONE DELLA GIUNTA COMUN ALE N.297 DEL 10.12.2015. DD 100/2015		525.000,00		525.000,00
				18/12/2015 E TOTALE ANNO COMPETENZA 2015		782.285,17		782.285,17
				TOTALE CAPITOLO 72993/0/0		782.285,17		782.285,17
4 1 102	72999/0/0			*CONTRIBUTI AGLI INVESTIMENTI DA AMMINISTRAZIONI LOCALI	2223 99 806			
		2002	1673	CONTRIBUTO EROGATO PER LAVORI RELATIVI COSTRUZIONE DUE STAZIONI SOLLEVAMENTO A CAPOLUNGO E REALIZZAZIONE R/N CON INSTALLAZIONE INFRASTRUTTURE PER FIB RE OTTICHE E DI RETE GAS. DD 2007/2002 06/11/2002 E		28.793,22		28.793,22
				TOTALE ANNO COMPETENZA 2002		28.793,22		28.793,22
		2016	1377	TORRENTE CHIARAVAGNA - 3° LOTTO VASCA DI MONTE- RIMBORSO DA AUTOSTRADE SPA DEGLI INTERVENTI ESEGUITI AL PLINTO DI FONDA ZIONE DEL VIADOTTO AUTOSTRADALE CHIARAVAGN A DD 67/2016 21/09/2016 E		10.000,00		10.000,00
				TOTALE ANNO COMPETENZA 2016		10.000,00		10.000,00
				TOTALE CAPITOLO 72999/0/0		38.793,22		38.793,22
4 1 102	73012/0/0			*RECUPERO FONDI C.E.R. PER FINALITA' DI CUI ALLA L. 560/1993	2010 99 807			
		2006	1632	APPROVAZIONE PROTOCOLLO DI INTESA DA STIPULARSI FRA MINISTERO INFRASTRUT. E TRASPORTI, LA REGIONE LIGURIA, IL COMU NE DI GENOVA E AZIENDA REGIONALE TER RITOR IALE EDILIZ. DELLA PROVINCIA GENOVA PER DG 1141/2006 23/11/2006 E		127.601,80		127.601,80

P.D.C.	CAPITOLO	ANNO	ACC.	DESCRIZIONE PROVVEDIMENTO	C. AN. CDR V. EC.	ASSESTATO	REVERSALI	RESIDUO
				TOTALE ANNO COMPETENZA 2006		127.601,80		127.601,80
2008	1142			RISORSE PROVENIENTI ACCANTONAMENTI LEGGE 5 60- MAGGIORI LAVORI CONTRATTO DI QUARTIERE VOLTRI 2. DD 59/2008 13/06/2008 E		53.931,41		53.931,41
2008	1620			PARTECIPAZIONE DEL COMUNE DI GE AL PROGRAM MASPECIALE REG. X RECUPERO DI TRENTA ALLOG GI SFITTI DEL PATRIMONIO ED.RES. PUBBL. GE STITO DA ARTE DD 189/2008 18/12/2008 E		27.107,64		27.107,64
				TOTALE ANNO COMPETENZA 2008		81.039,05		81.039,05
2009	1142			AUTORIZZAZIONE ALL'ESECUZIONE ED AL FINANZIAMENTO DELLA SPESA A CARICO DELLA C.A. MEDIANTE UTILIZZO FONDI L.560/93.INTERVENTI DI MANUTENZIONE STRAORDINARIA DI SOSTITUZIONE DI C DD 46/2009 18/08/2009 E		328,05		328,05
				TOTALE ANNO COMPETENZA 2009		328,05		328,05
2011	798			AUTORIZZAZIONE ALL'ARTE ALL'ESECUZIONE DEI LAVORI E FINANZIAMENTO DELLA SPESA PER L'ADEGUAMENTO TECNICO DELL'ASCENSORE INCLINATO A SERVIZIO DEGLI ALLOGGI E RP DI VOLTRI-PRA' DD 21/2011 25/02/2011 E		14.886,67		14.886,67
2011	1137			ACCERTAMENTO E IMPEGNO DEI FONDI C.E.R. RECUPERATI PER IL PROGRAMMA POGAS "ABITA RE GIOVANE A GENOVA" DD 144/2011 17/06/2011 E		62.183,56		62.183,56
2011	1203			AUTORIZZAZIONE ALL'ARTE ALL'ESECUZIONE DEI LAVORI E FINANZIAMENTO DELLA SPESA PER INTERVENTI DI MANUTENZIONE STRAORDINAR IA LINEE TERMICHE A SERVIZIO DEGLI ALLO GGI ERP DD 177/2011 18/07/2011 E		93.052,76		93.052,76
2011	1263			FONDI DERIVANTI DALLA L.560/1993 - INTERVENTI URGENTI DI MANUTENZIONE STRAORDINARIA AGLI IMPIANTI ASCENSORE A SERVIZIO DEGLI ALLOGGI DI ERP DI PRO PRIETA' COMUNALE IN GESTIONE AD ARTE NELLA DD 210/2011 30/08/2011 E		282.965,34		282.965,34
2011	1341			UTILIZZO FONDI LEGGE 560/1993 E		108.147,60		108.147,60

P.D.C.	CAPITOLO	ANNO	ACC.	DESCRIZIONE PROVVEDIMENTO	C. AN. CDR V. EC.	ASSESTATO	REVERSALI	RESIDUO
				AUTORIZZAZIONE ALL'ARTE ALL'ESECUZIONE D EI LAVORI DI SOSTITUZIONE DI CALDAIE NON FUNZIONANTI A SERVIZIO DEGLI ALLOGGI ERP DD 226/2011 11/10/2011 E				
2011	1360			UTILIZZO FONDI LEGGE 560/1993 A FAVORE DELL'ARTE PER IL RISANAMENTO E RECUPERO DEGLI IMMOBILI ERP DI PROPRIETA' COMUN ALE NELLE VIE VITTORINI, PAVESE E QUASIM ODO DD 227/2011 18/10/2011 E		235.800,65		235.800,65
2011	1525			UTILIZZO FONDI LEGGE 560/1993 PER IL RISANAMENTO E RECUPERO DEGLI IMMOBILI ER P DAESEGUIRE NELL'AMBITO DEL PROGRAMMA DI SOCIALHOUSING 2009 PLC 1.LOTTO PRA'-VOLTRI DD 60/2011 06/12/2011 E TOTALE ANNO COMPETENZA 2011		169.119,32		169.119,32
2012	535			UTILIZZO FONDI LEGGE 560/1993 PER IL RISANAMENTO E RECUPERO DEGLI IMMOBILI ER P DAESEGUIRE NELL'ALLOGGIO DI PROPRIETA' D EL COMUNE DI GENOVA SITO A MIGNANEGO IN VIA TOLMINO 5 DD 13/2012 23/01/2012 E		966.155,90		966.155,90
2012	952			UTILIZZO FONDI LEGGE 560/1993 PER IL RISANAMENTO E RECUPERO DEGLI IMMOBILI ER P DAESEGUIRE NELL'AMBITO DEL PROGRAMMA SOC IAL HOUSING 2009 PLC (2. LOTTO CENTRO ST ORICO) DD 49/2012 13/04/2012 E		27.296,70		27.296,70
2012	1021			UTILIZZO FONDI LEGGE 560/1993 PER IL RISANAMENTO E RECUPERO DEGLI IMMOBILI ER P PER INTERVENTI URGENTI SOSTITUZIONE LI NEA ANTINCENDIO IMMOBILI VIA LINNEO 184 E VIA CAMBIASO 121 E MANUTENZIONE STRAOR DD 81/2012 21/05/2012 E		90.000,00		90.000,00
2012	1178			INTERVENTI X MANUT.STRAORD.ASCENSORI IMMOBILI I V. MARITANO CIV. 70 E CIV.59 E I V.CHECOV CIV.11 IN GESTIONE ARTE..AUTORIZZAZIONE ARTE ESECUZIONE LAVORI E FINANZIAMENTO SPESE CARICO C.A. DD 145/2012 11/09/2012 E		104.245,00		104.245,00
2012	1348			INTERVENTI X MANUT.STRAORD.GENERATORI DI CALORE IN VARI ALLOGGI E MAN.STR. IMP		42.882,87		42.882,87
						396.940,00		396.940,00

P.D.C.	CAPITOLO	ANNO	ACC.	DESCRIZIONE PROVVEDIMENTO	C. AN. CDR V. EC.	ASSESTATO	REVERSALI	RESIDUO
				ANTINCENDIO V. CAMBIASO CIV. 121E V.LI NNEO CIV.184 .AUTORIZZAZIONE ARTE ESECUZI ONE LAV.I E FINANZ. SPESE CARICO C.A. DD 168/2012 25/10/2012 E TOTALE ANNO COMPETENZA 2012		661.364,57		661.364,57
		2016	1294	INTERV. URG. E NON PROGRAMMB. SUL PATRIM. ABITATIVO IN GESTIONE AD ARTE PER MAN. STRAORD. DI IMPIANTI E INFISSI COND. O LTRE AINTERV. X LA MESSA IN SICUREZZA E RE CUPERO ALLOGGI SFITTI. DD 159/2016 02/08/2016 E		108.452,50		108.452,50
		2016	1295	INTERV. URG. E NON PROGRAMMB. SUL PATRIM. ABITATIVO IN GESTIONE AD ARTE PER MAN. STRAORD. DI IMPIANTI E INFISSI COND. O LTRE AINTERV. X LA MESSA IN SICUREZZA E RE CUPERO ALLOGGI SFITTI. DD 159/2016 02/08/2016 E		216.905,00		216.905,00
		2016	1296	INTERV. URG. E NON PROGRAMMB. SUL PATRIM. ABITATIVO IN GESTIONE AD ARTE PER MAN. STRAORD. DI IMPIANTI E INFISSI COND. O LTRE AINTERV. X LA MESSA IN SICUREZZA E RE CUPERO ALLOGGI SFITTI. DD 159/2016 02/08/2016 E TOTALE ANNO COMPETENZA 2016		108.452,50		108.452,50
				TOTALE ANNO COMPETENZA 2016		433.810,00		433.810,00
				TOTALE CAPITOLO 73012/0/0		2.270.299,37		2.270.299,37
4	1	102	73014/0/0	*CONTRIBUTI DALLA REGIONE PER INVESTIMENTI	1350 99 802			
		2008	1251	CONTRIBUTO REGIONE LIGURIA PER ADEGUAMENTO NORMATIVO E FUNZIONALE E REALIZZAZIONE N UOVISPAZI ISTITUTO CIVICO SUPERIORE GRAZIA DELEDDA. DD 79/2008 11/08/2008 E TOTALE ANNO COMPETENZA 2008		89.341,51		89.341,51
		2013	1554	INTERVENTI DI BONIFICA E SOSTITUZIONE MATERIALI CONTENENTI AMIANTO IN CIVICI EDIFICI SCOLASTICI - PRESA D'ATTO CONCESSIONE CONTRIBUTI L. 98/2013 DD 38/2013 05/12/2013 E TOTALE ANNO COMPETENZA 2013		594.000,00		594.000,00
				TOTALE ANNO COMPETENZA 2013		594.000,00		594.000,00

P.D.C.	CAPITOLO	ANNO	ACC.	DESCRIZIONE PROVVEDIMENTO	C. AN. CDR V. EC.	ASSESTATO	REVERSALI	RESIDUO
		2015	1382	CONTRIBUTO REGIONE LIGURIA PER MESSA A NOR MAEDIFICI SCOLASTICI DD 11/2015 04/12/2015 E		72.000,00	36.864,31	35.135,69
		2015	1383	CONTRIBUTO REGIONE LIGURIA PER MESSA A NOR MAEDIFICI SCOLASTICI DD 11/2015 04/12/2015 E		58.000,00		58.000,00
				TOTALE ANNO COMPETENZA 2015		130.000,00	36.864,31	93.135,69
				TOTALE CAPITOLO 73014/0/0		813.341,51	36.864,31	776.477,20
4 1 102	73024/0/0			*CONTRIBUTI DALLA REGIONE PER INVESTIMENTI	326 99 802			
		2006	1698	CONTRIBUTO REGIONE LIGURIA LAVORI RELATIVI AL CENTRO DI AGGREGAZIONE GIOVANILE "L'AMPLIFICATORE INTEGRATO" UBICATO IN PIAZZA DE CAROLI 4 A TEGLIA. DG 1180/2006 07/12/2006 E		7.998,70		7.998,70
				TOTALE ANNO COMPETENZA 2006		7.998,70		7.998,70
		2007	1642	CONTRATTO DI QUARTIERE II DI GENOVA MOLASSANA - QUOTA RELATIVA AGLI INTERVEN TI ORDINARI INERENTI LA SOLA COSTRUZIONE DEL CENTRO CIVICO DD 78/2007 22/10/2007 E		76.256,75		76.256,75
		2007	1904	PROGETTO SPECIALE FINALIZZATO A AUMENTARE LADISPONIBILITA' DI ALLOGGI DI EDILIZIA SOCIALE - D.M. 16/03/06 E ACCORDO DI PROGRAMMA 17/12/07 DD 48/2007 27/12/2007 E		300.000,00		300.000,00
				TOTALE ANNO COMPETENZA 2007		376.256,75		376.256,75
		2010	1524	ACCERTAMENTO E IMPEGNO DEL CONTRIBUTO CONCESSO DALLA REGIONE LIGURIA PER LAVOR I DIRISTRUTTURAZIONE DEI LOCALI SEDE DELLA FILARMONICA DI CORNIGLIANO DD 138/2010 21/12/2010 E		9.000,00		9.000,00
				TOTALE ANNO COMPETENZA 2010		9.000,00		9.000,00
		2015	1177	CONTRIBUTO REGIONE PER INTERVENTI DI PREVENZIONE INCENDI E MESSA IN SICUREZZA CONELIMINAZIONE DELLE CRITICITA' CONNESSE ALL'ESODO SCUOLA PRIMARIA E SECONDAR IA STATALE MARIO MAZZA DI VIA NAPOLI DD 40/2015		48.000,00		48.000,00



P.D.C.	CAPITOLO	ANNO	ACC.	DESCRIZIONE PROVVEDIMENTO	C. AN. CDR V. EC.	ASSESTATO	REVERSALI	RESIDUO
				08/10/2015 E				
				TOTALE ANNO COMPETENZA 2015		48.000,00		48.000,00
				TOTALE CAPITOLO 73024/0/0		441.255,45		441.255,45
4 1 102	73043/0/0			*CONTRIBUTI DALLA REGIONE PER INVESTIMENTI	2010 99 802			
		1997	1554	G.R.L.4029/96 P.Q.R92/95 PROGRAMMA RECUPER O URBANO BEGATO 9-EDILIZIA SOVVENZ. L.457/78,179/92,493/93,L.R. 57/95-FIN.C.E.R./CONV.IACP U.39 RCH. 99999 GR 04029/1996 25/11/1996 E 25/11/1996 TOTALE ANNO COMPETENZA 1997		0,01		0,01
		2006	1631	APPROVAZIONE PROTOCOLLO DI INTESA DA STIPULARSI FRA MINISTERO INFRASTRUT. E TRASPORTI, LA REGIONE LIGURIA, IL COMU NE DI GENOVA E AZIENDA REGIONALE TER RITOR IALE EDILIZ. DELLA PROVINCIA GENOVA PER DG 1141/2006 23/11/2006 E		52.062,88		52.062,88
		2006	1633	APPROVAZIONE PROTOCOLLO DI INTESA DA STIPULARSI FRA MINISTERO INFRASTRUT. E TRASPORTI, LA REGIONE LIGURIA, IL COMU NE DI GENOVA E AZIENDA REGIONALE TER RITOR IALE EDILIZ. DELLA PROVINCIA GENOVA PER DG 1141/2006 23/11/2006 E TOTALE ANNO COMPETENZA 2006		18.500,00		18.500,00
		2013	1672	PROGETTO R2 CITIES: INTERVENTO DI EFFICIENTAMENTO ENERGETICO DI IMMOBILI D I CIVICA PROPRIETA' NEL QUARTIERE S.PIET RO NOTO COME LE LAVATRICI DI PRA' - CON TRIBUTU UNIONE EUROPEA DD 245/2013 12/12/2013 E TOTALE ANNO COMPETENZA 2013		240.590,00		240.590,00
				TOTALE CAPITOLO 73043/0/0		311.152,89		311.152,89
4 1 102	73044/0/0			*CONTRIBUTI DALLA REGIONE PER INVESTIMENTI	3400 99 802			
		2004	1272	CONTRIBUTO REGIONALE RELATIVO AI FONDI DEL PROGRAMMA DEGLI INTERVENTI IN MATERIA DI DIFESA DEL SUOLO. GR 1788/2003		206.583,00		206.583,00

P.D.C.	CAPITOLO	ANNO	ACC.	DESCRIZIONE PROVVEDIMENTO	C. AN. CDR V. EC.	ASSESTATO	REVERSALI	RESIDUO
				10/09/2003 E TOTALE ANNO COMPETENZA 2004		206.583,00		206.583,00
		2012	1547	TRASFERIMENTO DALLA REGIONE LIGURIA PER ALLARGAMENTO E RIPRISTINO VIA ALLA CHIES A DISAN SIRO DI STRUPPA DD 73/2012 04/12/2012 E TOTALE ANNO COMPETENZA 2012		66.235,55		66.235,55
		2013	37	RIPROGRAMMAZIONE FONDI FAS 2000-2006 DERIVANTI DA ECONOMIE APQ - FINANZIAMENT O FAS PER II LOTTO STRADA COLLEGAMENTO T RA VIAGAINOTTI E BORGONUOVO IN LOC.CREVARI . 46 DD 72/2012 30/11/2012 E		387.858,59	249.212,12	138.646,47
		2013	1572	CONTRIBUTO PROVINCIA PER LAVORI REALIZZAZIONE NUOVO PERCORSO PEDONALE TR ATTOA VALLE VIA LOANO E RIFACIMENTO ACCESS O CIV.1-3 - I LOTTO ESECUZIONE PASSERE LLA DD 22/2013 02/12/2013 E		21.063,73		21.063,73
		2013	1573	CONTRIBUTO PROVINCIA PER LAVORI REALIZZAZIONE NUOVO PERCORSO PEDONALE TR ATTOA VALLE VIA LOANO E RIFACIMENTO ACCESS O CIV.1-3 - I LOTTO ESECUZIONE PASSERE LLA DD 22/2013 02/12/2013 E TOTALE ANNO COMPETENZA 2013		48.000,00		48.000,00
		2013		TOTALE ANNO COMPETENZA 2013		456.922,32	249.212,12	207.710,20
		2014	1084	CONTRIBUTO DEL COMMISSARIO DELEGATO OPCM 3903 N.227/2012 ASSEGNATO AL COMUNE DI GENOVA PER INTERVENTI DI SISTEMAZIONE IDRAULICA DEL TRATTO DI VALLE DEL TO RRENTE CHIARAVAGNA IN CORRISPONDENZA DELL DD 74/2014 07/10/2014 E		4.220.000,00		4.220.000,00
		2014	1118	CONTRIBUTO REGIONE LIGURIA PER SISTEMAZION E IDROGEOLOGICA DEL RIO FEGINO (DCD 3903 N . 227/2012) DD 29/2014 27/10/2014 E TOTALE ANNO COMPETENZA 2014		834.706,81		834.706,81
		2015	1165	CONTRIBUTO REGIONE LIGURIA PER INTERVENTI MANUTENTIVI AL CENTRO ANZIANI LA ROTONDA DI PIAZZALE RUSCA A QUINTO DD 103/2015		5.000,00		5.000,00

P.D.C.	CAPITOLO	ANNO	ACC.	DESCRIZIONE PROVVEDIMENTO	C. AN. CDR V. EC.	ASSESTATO	REVERSALI	RESIDUO
		2015	1495	02/10/2015 E CONTRIBUTO REGIONE LIGURIA PER ESECUZIONE DELLA DELIBERAZIONE DELLA GIUNTA COMUNAL E N.297 DEL 10.12.2015 DD 100/2015 18/12/2015 E TOTALE ANNO COMPETENZA 2015		920.000,00		920.000,00
		2016	1866	CONTRIBUTO DALLA REGIONE PER RIPASCIMENTO SPIAGGE BOCCADASSE, BAGNARA, NERVI 2 E CAPRAFICO (DEL. REGIONE LIGURIA 1477/2 015) DD 64/2016 29/11/2016 E TOTALE ANNO COMPETENZA 2016		42.999,73	42.887,64	112,09
		TOTALE CAPITOLO		73044/0/0		6.752.447,41	292.099,76	6.460.347,65
4 1 102	73055/0/0			*CONTRIBUTI DALLA REGIONE PER INVESTIMENTI	3050 99 802			
		2013	1574	CONTRIBUTO REGIONE LIGURIA A FAVORE DELL'ASSOCIAZIONE ANFFAS PER LA RISTRUTTURAZIONE DELL'IMMOBILE VILLA R OSA NELL'AMBITO DEL PROGRAMMA "PICO" DD 102/2013 02/12/2013 E TOTALE ANNO COMPETENZA 2013		59.000,00	17.454,40	41.545,60
		TOTALE CAPITOLO		73055/0/0		59.000,00	17.454,40	41.545,60
4 1 102	73063/0/0			*SOMME LOCALIZZATE DAL COMMISSARIO DELEGATO PER STATI DI EMERGENZA EX O.P.C.M.	153 99 802			
		2011	1450	EVENTI ALLUVIONALI 4 OTTOBRE 2010 - REGION E LIGURIA - II PIANO STRALCIO INTERVENTI D I SOMMA URGENZA E PIANO INTERVENTI RISCH IO ATTIVO - CONCESSIONE DI CONTRIBUTO DD 40/2011 24/11/2011 E		471.515,39		471.515,39
		2011	1556	ALLUVIONE 2010 - ULTERIORI RISORSE A FAVOR E DEL COMUNE DI GENOVA PER INTERVENTI DI M ESSAIN SICUREZZA PARTE TERMINALE DEL TORRE NTE CHIARAVAGNA DD 48/2011 22/12/2011 E TOTALE ANNO COMPETENZA 2011		384.548,76		384.548,76
		2012	1084	CONTRIBUTO COMMISSARIO DELEGATO PER STATI DIEMERGENZA CON OPCM - SISTEMAZIONE IDRAUL ICA TORRENTE CHIARAVAGNA IN CORRISPONDENZA		1.406.515,00		1.406.515,00

P.D.C.	CAPITOLO	ANNO	ACC.	DESCRIZIONE PROVVEDIMENTO	C. AN. CDR V. EC.	ASSESTATO	REVERSALI	RESIDUO
				CIV. 15 DI VIA GIOTTO DD 76/2012 25/06/2012 E TOTALE ANNO COMPETENZA 2012		1.406.515,00		1.406.515,00
2013	1064			EVENTO ALLUVIONALE NOVEMBRE 2011 - CONTRIBUTO COMMISSARIO DELEGATO INCARICA TO CON OPCM N. 3973 DEL 5.11.2011 DD 3/2013 08/04/2013 E		537.205,03		537.205,03
2013	1128			EVENTO ALLUVIONALE DEL NOVEMBRE 2011. CONTRIBUTO DERIVANTE DA RACCOLTA FONDI TRAMITE SMS SOLIDALI ASSEGNATO DAL COMMISSARIO DELEGATO INCARICATO CON OPCM 3973/5.11.2011 PER IL SUPERAMENTO DD 6/2013 30/04/2013 E		180.515,50		180.515,50
2013	1262			ACCERTAMENTO DEL FINANZIAMENTO ASSEGNATO C ONDECRETO DEL COMMISSARIO DELEGATO EX OPCM 3973/2011 N. 226/30.11.2012 PER VARIAN TE SUPPLETIVA NEI LAVORI DI SOMMA URGEN ZA PER FRANA IN SPONDA DX TRATTO TERMINAL DD 102/2013 06/08/2013 E		284.000,00		284.000,00
2013	1364			LAVORI DI ADEGUAMENTO IDRAULICO DELLA TOMBINATURA DEL TORRENTE RIO TORRE DI QU EZZIDETTO BISAGNETTO. CONFERIMENTO INCARIC O PROF.LE STUDIO IDRAULICO A LIVELLO PRELIMINARE E DEF.VO PER APPALTO I DD 16/2013 25/09/2013 E		40.768,08		40.768,08
2013	1385			LAVORI DI SISTEMAZIONE IDRAULICA DEL TORRENTE CHIARAVAGNA E AFFLUENTI: ADEGUAMENTO DELLE SEZIONI D'ALVEO IN CORRISPONDENZA AREA PIAGGIO. CONFERI MENTO INCARICO PROF.LE PROG. DEF. APPALT DD 119/2013 26/09/2013 E		300.000,00		300.000,00
2013	1386			TORRENTE CHIARAVAGNA: SISTEMAZIONE IDRAULI CATRATT ILVA - I STRALCIO - DEMOLIZIONE PO NTE CARRABILE PIAGGIO-ILVA DD 10/2013 14/08/2013 E		130.000,00		130.000,00
2013	1389			CONFERIMENTO INCARICO PROF. DI PROGETTAZ. PER APPALTO SICUREZZA IN FASE PROGETTAZ. LAVORI DI SISTEMAZ. IDRAULICA TORRENTE CHIARAVAGNA. DD 13/2013 11/09/2013 E		24.961,15		24.961,15
2013	1392			SISTEMAZIONE IDRAULICA TORRENTE CHIARAVAGN A E AFFLUENTI: ADEGUAMENTO SEZIONI D'ALVEO		69.015,88		69.015,88

P.D.C.	CAPITOLO	ANNO	ACC.	DESCRIZIONE PROVVEDIMENTO	C. AN. CDR V. EC.	ASSESTATO	REVERSALI	RESIDUO
				IN CORRISP. AREA EX ILVA. QUOTA PER CONF. INCARICO PROF. LE DI PROGETTAZIO NE DEFINITIVA, ESECUTIVA E DI COORD. S DD 14/2013 18/09/2013 E				
2013	1544			D.C.D. 3903 N. 227 - ALLUVIONE 4/10/2010 OPCM 3903/2010 - AGGIORNAMENTO PIANO UTILIZZO RISORSE ATTIVITA' PRIORITARIE - APPROVAZIONE II PIANO STRALCIO INTER VENTI RISCHIO ATTIVO - SISTEMAZIONE IDRO DD 131/2013 02/12/2013 E		1.100.000,00		1.100.000,00
2013	1545			D.C.D. 3903 N. 227 - ALLUVIONE 4/10/2010 OPCM 3903/2010 - AGGIORNAMENTO PIANO UTILIZZO RISORSE ATTIVITA' PRIORITARIE - APPROVAZIONE II PIANO STRALCIO INTER VENTI RISCHIO ATTIVO - SISTEMAZIONE IDRO DD 131/2013 02/12/2013 E		450.000,00		450.000,00
2013	1679			DECRETO COMM. DELEGATO 3903 N. 227/2012 - EVENTI CALAMITOSI DEL 4 OTTOBRE 2010 - APPROVAZIONE II PIANO STRALCIO INTERVE NTI RISCHIO ATTIVO - TORRENTE CHIARAVAGN A AREA ILVA DD 147/2013 23/12/2013 E		147.983,91		147.983,91
2013	1681			DECRETO COMM. DELEGATO 3903 N. 227/2012 - EVENTI CALAMITOSI DEL 4 OTTOBRE 2010 - APPROVAZIONE II PIANO STRALCIO INTERVE NTI RISCHIO ATTIVO - TORRENTE CHIARAVAGN A VIA GIOTTO PONTE STRADALE DD 147/2013 23/12/2013 E		100.000,00		100.000,00
				TOTALE ANNO COMPETENZA 2013		3.364.449,55		3.364.449,55
2014	25			ACCERTAMENTO DEL FINANZIAMENTO ASSEGNATO C ONDECRETO DEL COMMISSARIO DELEGATO EX OPCM 3973/2011 N. 226/30.11.2012 PER PROSEC UZIONE INTERVENTI DI MESSA IN SICUREZZA IDR AULICA DEL TORRENTE STURLA DD 102/2013 06/08/2013 E		900.000,00		900.000,00
2014	34			LAVORI DI SISTEMAZIONE IDRAULICA DEL TORRENTE CHIARAVAGNA E AFFLUENTI: ADEGUAMENTO DELLE SEZIONI D'ALVEO IN CORRISPONDENZA AREA PIAGGIO. CONFERI MENTO INCARICO PROF. LE PROG. DEF. APPALT DD 119/2013 26/09/2013 E		1.639.056,75		1.639.056,75
				TOTALE ANNO COMPETENZA 2014		2.539.056,75		2.539.056,75

P.D.C.	CAPITOLO	ANNO	ACC.	DESCRIZIONE PROVVEDIMENTO	C. AN. CDR V. EC.	ASSESTATO	REVERSALI	RESIDUO
		2015	1199	DECRETO DEL COMMISSARIO DELEGATO PER INTERVENTI DI SOMMA URGENZA ALLUVIONE OTTOBRE 2014 - FRANE VIA BETTOLO - VIA PIANIDI FREGOSO E VIA TOFANE PA DCD/2015 23/01/2015 E		21.340,41		21.340,41
		2015	1403	SOMME LOCALIZZATE DAL COMMISSARIO DELEGATO PER STATI DI EMERGENZA OPCM 3903 PER SISTEMAZIONE IDRAULICA TORRENTE CHIARA VAGNA IN CORRISPONDENZA PONTE STRADALE DI VIA GIOTTO DD 90/2015 07/12/2015 E		1.190.628,61		1.190.628,61
				TOTALE ANNO COMPETENZA 2015		1.211.969,02		1.211.969,02
				TOTALE CAPITOLO 73063/0/0		9.378.054,47		9.378.054,47
4 1 102	73072/0/0			*CONTRIBUTI DALLA REGIONE PER INVESTIMENTI	2560 99 802			
		2001	1330	APPROVAZIONE DEL PIANO OPERATIVO PREDISPOS TODALL'AGENZIA REGIONALE PER IL RECUPERO EDILIZIO ARRED SPA PER IL RECUPERO DEG LI IMMOBILI PUBBLICI E PRIV. COMPRESI N EGLI AMBITI DENOMINATI "POZZO" E "MONAC DC 117/2001 24/09/2001 E		21.687,41		21.687,41
				TOTALE ANNO COMPETENZA 2001		21.687,41		21.687,41
		2004	725	ACCERTAMENTO DEL P.O.I. AI SENSI DELLA L.R . 25/1987 PER RISANAMENTO ZONA DI VIA PRE' POZZO ROSO E MONACHETTE. QUOTA DI EDIL IZIA AGEVOLATA L. 179/92 DESTINATA A CONT RIBUTI AI PRIVATI IN POSSESSO DEI RELATIV DD 9/2004 27/04/2004 E		57.147,61		57.147,61
				TOTALE ANNO COMPETENZA 2004		57.147,61		57.147,61
		2007	1641	ACCERTAMENTO ED IMPEGNO DEI FINANZIAMENTI PUBBLICI RELATIVI AL CONTRATTO DI QUARTI ERE II DI GENOVA MOLASSANA - QUOTA RELATIV A AGLIINTERVENTI ORDINARI (ESCLUSA LA COST RUZIONE DEL CENTRO CIVICO) DD 78/2007 22/10/2007 E		7.289,70		7.289,70
				TOTALE ANNO COMPETENZA 2007		7.289,70		7.289,70
		2016	2060	CONTRIBUTO REGIONALE PER CDQ MOLASSANA VIA SERTOLI 7 DD 32/2016 16/12/2016 E		371.020,08		371.020,08

P.D.C.	CAPITOLO	ANNO	ACC.	DESCRIZIONE PROVVEDIMENTO	C. AN. CDR V. EC.	ASSESTATO	REVERSALI	RESIDUO
		2016	2061	CONTRIBUTO REGIONALE PER CDQ MOLASSANA DEMOLIZIONE VIA SERTOLI 11 DD 32/2016 16/12/2016 E		33.589,20		33.589,20
		2016	2062	CONTRIBUTO REGIONALE PER CDQ MOLASSANA VIA SERTOLI - MENSA E GIOCO BIMBI DD 32/2016 16/12/2016 E		18.240,67		18.240,67
		2016	2063	CONTRIBUTO REGIONALE PER CDQ MOLASSANA VIA SERTOLI - RECUPERO SCUOLA MATERNA DD 32/2016 16/12/2016 E		23.364,68		23.364,68
		2016	2064	CONTRIBUTO REGIONALE PER CDQ MOLASSANA VIA SERTOLI - PIAZZA DI QUARTIERE DD 32/2016 16/12/2016 E		32.018,03		32.018,03
				TOTALE ANNO COMPETENZA 2016		478.232,66		478.232,66
				TOTALE CAPITOLO 73072/0/0		564.357,38		564.357,38
4 1 102	73077/0/0			*CONTRIBUTI DALLA REGIONE PER INVESTIMENTI	3410 99 802			
		2008	1338	FONDO INVESTIMENTO REGIONALE (FIR) ANNO 20 06- PISTE CICLABILI NEL COMUNE DI GENOVA "PRINCIPE - BRIGNOLE" 1' LOTTO "PIAZZA PRINCIPE PIAZZA CARICAMENTO". DD 41/2008 26/09/2008 E DG 392/2008 30/10/2008 E		75.000,00		75.000,00
				TOTALE ANNO COMPETENZA 2008		75.000,00		75.000,00
				TOTALE CAPITOLO 73077/0/0		75.000,00		75.000,00
4 1 102	73101/0/0			*CONTRIBUTI DALLA REGIONE PER INVESTIMENTI	1150 99 802			
		2008	1250	CONTRIBUTO REGIONE LIGURIA INTERVENTI SCUO LAELEMENTARE DUCA DEGLI ABRUZZI SITA IN VI A ADAMO CENTURIONE. DD 81/2008 11/08/2008 E		10.000,00		10.000,00
				TOTALE ANNO COMPETENZA 2008		10.000,00		10.000,00
		2010	1014	PAR FAS 2007-2013 - CONTRIBUTO PER REALIZZAZIONE DI UN EDIFICIO SCOLASTICO IN PIAZZA DELLE ERBE - PORTA SOPRANA - SA N DONATO - SARZANO - II LOTTO DD 14/2010 01/06/2010 E		72.060,00		72.060,00

P.D.C.	CAPITOLO	ANNO	ACC.	DESCRIZIONE PROVVEDIMENTO	C. AN. CDR V. EC.	ASSESTATO	REVERSALI	RESIDUO
-----								
TOTALE ANNO COMPETENZA 2010						72.060,00		72.060,00
	2015	1284		OPERE DI COMPLETAM. E DI RESTAURO SUPERFIC I INTERNE DELL' EX ORATORIO DI N. S. DEL SUFFRAGIO - PRIMO STRALCIO. ACCERTAMEN TO ED IMPEGNO DELL' IMPORTO DI EURO 400.00 0,00 REL.AL CONTRIB. DELLA REGIONE LIGU DD 103/2015 23/11/2015 E		400.000,00		400.000,00
TOTALE ANNO COMPETENZA 2015						400.000,00		400.000,00
TOTALE CAPITOLO 73101/0/0						482.060,00		482.060,00
4	1	102	73121/0/0	*CONTRIBUTI DALLA REGIONE PER INVESTIMENTI	2210 99 802			
	2010	1344		AFFIDAMENTO AD AMIU SPA DI INTERVENTI DI BONIFICA E MESSA IN SICUREZZA DELL'AREA PRIVATA DI VIA PIOMBELLI - ACCERTAMENT O E IMPEGNO DEL CONTRIBUTO REGIONALE DD 48/2010 20/11/2010 E		75.000,00		75.000,00
TOTALE ANNO COMPETENZA 2010						75.000,00		75.000,00
TOTALE CAPITOLO 73121/0/0						75.000,00		75.000,00
4	1	102	73480/0/0	*CONTRIBUTI DALLA REGIONE PER INVESTIMENTI	150 99 802			
	2009	1407		ACCERTAMENTO PROGETTO CENTRO DI MONITORAGG IOPER L'INCIDENTALITÀ E LA SICUREZZA STRAD ALE NELL'AMBITO DEL PIANO NAZ. SICUREZZA STRADALE. DD 62/2009 23/12/2009 E		276.345,11		276.345,11
TOTALE ANNO COMPETENZA 2009						276.345,11		276.345,11
	2016	1342		DELIBERAZIONE GIUNTA REGIONALE 1416/18.11.2009 - PATTO TERRITORIALE PER LA SICUREZZA TRA REGIONE LIGURIA, PREFETT URA E COMUNE DI GENOVA - REISCRIZIONE A BI LANCIO ACC.TO 2009/1373 DD 12/2016 16/08/2016 E		17.867,15		17.867,15
	2016	1349		ACCERTAMENTO PROGETTO CENTRO DI MONITORAGG IOPER L'INCIDENTALITÀ E LA SICUREZZA STRAD ALE NELL'AMBITO DEL PIANO NAZ. SICUREZZA STRADALE (EX ACC.TO 2009/1407) DD 11/2016 05/08/2016 E		16.000,00		16.000,00
	2016	1350		ACCERTAMENTO PROGETTO CENTRO DI MONITORAGG		298,90		298,90



P.D.C.	CAPITOLO	ANNO	ACC.	DESCRIZIONE PROVVEDIMENTO	C. AN. CDR V. EC.	ASSESTATO	REVERSALI	RESIDUO
				IOPER L'INCIDENTALITÀ E LA SICUREZZA STRADALE NELL'AMBITO DEL PIANO NAZ. SICUREZZA STRADALE (EX ACC.TO 2009/1407) DD 10/2016 05/08/2016 E				
		2016	1397	DELIBERAZIONE GIUNTA REGIONALE 1416/18.11.2009 - PATTO TERRITORIALE PER LA SICUREZZA TRA REGIONE LIGURIA, PREFETTURA E COMUNE DI GENOVA (EX ACC. 2009/1373) DD 13/2016 16/09/2016 E		10.240,00		10.240,00
				TOTALE ANNO COMPETENZA 2016		44.406,05		44.406,05
				TOTALE CAPITOLO 73480/0/0		320.751,16		320.751,16
4	1	102	73500/0/0	*CONTRIBUTI DALLA REGIONE PER INVESTIMENTI	153 99 802			
		2015	1245	TRASFERIMENTO DALLA REGIONE LIGURIA A FAVORE DEI INTERVENTI DERIVANTI DAGLI EVENTI ALLUVIONALI OTTOBRE-NOVEMBRE 2014 GR 1793/2014 30/12/2014 E		1.789.012,63		1.789.012,63
				TOTALE ANNO COMPETENZA 2015		1.789.012,63		1.789.012,63
				TOTALE CAPITOLO 73500/0/0		1.789.012,63		1.789.012,63
4	1	102	73805/0/0	*CONTRIBUTI DALLA REGIONE PER INVESTIMENTI	2450 99 802			
		2014	1039	CONTRIBUTO REGIONE LIGURIA PER RISANAMENTO CONSERVATIVO PORTICATO INFERIORE DI PONENTE DEL CIMITERO DI STAGLIENO DD 78/2014 27/08/2014 E		170.634,00	119.492,80	51.141,20
				TOTALE ANNO COMPETENZA 2014		170.634,00	119.492,80	51.141,20
				TOTALE CAPITOLO 73805/0/0		170.634,00	119.492,80	51.141,20
4	1	102	74003/0/0	*CONTRIBUTI DA ALTRI ENTI	3400 99 807			
		2005	1582	SISTEMAZIONE IDRAULICA DEL RIO RUSCAROLO SINO ALLA CONFLUENZA TORRENTE CHIARAVAGNA A CONTRIBUTO CIPE VERSATO DA REG.LIG. DE CRETO N.2828 DEL 21/12/04 DD 27/2005 16/09/2005 E		37.000,00		37.000,00
				TOTALE ANNO COMPETENZA 2005		37.000,00		37.000,00
				TOTALE CAPITOLO 74003/0/0		37.000,00		37.000,00

P.D.C.	CAPITOLO	ANNO	ACC.	DESCRIZIONE PROVVEDIMENTO	C.AN. CDR V.EC.	ASSESTATO	REVERSALI	RESIDUO
4	1	102	74016/0/0	*CONTRIBUTI DALLA REGIONE PER INVESTIMENTI	2850 99 802			
		2013	1368	CONTRIBUTO DELLA REGIONE LIGURIA PER LA REALIZZAZIONE DI CAMPI DA BOCCE A SERVIZ IO DEL POLO SPORTIVO DI VALLETTA LAGACCIO DD 65/2013 03/10/2013 E TOTALE ANNO COMPETENZA 2013		30.000,00		30.000,00
		2015	1131	CONTRIBUTO REGIONE LIGURIA PER RIPRISTINO DELL'IMPIANTO SPORTIVO DI CIVICA PROPRIE TA' DI VIA G. ADAMOLI 57 DANNEGGIATO A SEG UITO DELL'EVENTO ALLUVIONALE DI OTTOBRE 2 014 - LEGGE REGIONALE 19.12.2014 N.40 - DD 24/2015 09/09/2015 E		18.788,00		18.788,00
		2015	1226	CONTRIBUTO REGIONE LIGURIA PER INTERVENTI DIRIPRISTINO IMPIANTO SPORTIVO DI VIA ERID ANIA3 DANNEGGIATO A SEGUITO EVENTO ALLUVIO NALE DI OTTOBRE 2014 DD 33/2015 20/10/2015 E		51.450,35		51.450,35
		2015	1497	CONTRIBUTO REGIONE LIGURIA PER REALIZZAZIO NEVASCA COMPENSAZIONE PISCINA TEA BENEDETT I DD 146/2015 29/12/2015 E TOTALE ANNO COMPETENZA 2015		9.072,50	7.527,97	1.544,53
		2016	1330	ACCERTAMENTO DEL CONTRIBUTO REGIONE RELATI VOAGLI INTERVENTI DI RIFACIMENTO DEL MANTO IN ERBA SINTETICA DEL CAMPO "F. PITTO" IN VIA TANINI - PROGRAMMI DI INTERVENTI STR UTTURALIURGENTI (PICO) A FAVORE DEI COMUNI DD 21/2016 30/08/2016 E		6.000,00		6.000,00
		2016	2013	CONTRIBUTO REGIONE LIGURIA PER INTERVENTI DIRIPRISTINO IMPIANTO SPORTIVO SHUKUKAI IN VIACAMPANELLA 1 DANNEGGIATO DA EVENTO ALLUVIONALE DI OTTOBRE 2014 DD 87/2016 20/12/2016 E TOTALE ANNO COMPETENZA 2016		35.000,00	17.500,00	17.500,00
				TOTALE ANNO COMPETENZA 2016		41.000,00	17.500,00	23.500,00
				TOTALE CAPITOLO 74016/0/0		150.310,85	25.027,97	125.282,88
4	1	102	75004/0/0	*CONTRIBUTI AGLI INVESTIMENTI DA AMMINISTRAZIONI LOCALI	3400 99 806			

P.D.C.	CAPITOLO	ANNO	ACC.	DESCRIZIONE PROVVEDIMENTO	C. AN. CDR V. EC.	ASSESTATO	REVERSALI	RESIDUO
		2006	1691	ACQUISIZIONE PORZIONI DI AREE DI PROPRIETA' ' DEL CONDOMINIO DI GENOVA BOLZANETO VIA PASTORINO CIV. 22-22A MEDIANTE PERMUTA CON AREA LIMITROFA. DC 10/2007 13/02/2007 E TOTALE ANNO COMPETENZA 2006		125.328,00		125.328,00
				TOTALE CAPITOLO 75004/0/0		125.328,00		125.328,00
4 1 102	75005/0/0			*CONTRIBUTI DA CITTA' METROPOLITANA PER INVESTIMENTI	3400 99 808			
		2011	1349	APPROVAZIONE DEL DIVERSO UTILIZZO DEI FOND I DISPONIBILI SU MUTUO A CARICO STATO A FA VORESISTEMAZIONE IDRAULICA TRATTO TERMINAL E RIO PENEGO DD 38/2011 14/10/2011 E TOTALE ANNO COMPETENZA 2011		630.873,60		630.873,60
				TOTALE ANNO COMPETENZA 2011		630.873,60		630.873,60
		2014	1273	CONTRIBUTO DELLA PROVINCIA PER INTERVENTI RELATIVI A TAGLIO VEGETAZIONE E MOVIMENTAZIONE SEDIMENTI LUNGO I TORRE NTI CERUSA, VERDE E RICCO', BIANCHETTA E CASSINELLE, FEGINO, VARENNA E BURB DD 82/2014 16/12/2014 E TOTALE ANNO COMPETENZA 2014		239.700,72		239.700,72
				TOTALE ANNO COMPETENZA 2014		239.700,72		239.700,72
				TOTALE CAPITOLO 75005/0/0		870.574,32		870.574,32
4 1 102	75230/0/0			*CONTRIBUTI DALLA REGIONE PER INVESTIMENTI	322 99 802			
		2014	1298	CONTRIBUTO REGIONE LIGURIA PER PROGRAMMA SPERIMENTALE PER LA REALIZZAZIONE DI ALL OGGIDA DESTINARE A GENITORI SEPARATI E ANZ IANI AUTOSUFFICIENTI (GESEP) DD 278/2014 18/12/2014 E TOTALE ANNO COMPETENZA 2014		62.760,19		62.760,19
				TOTALE ANNO COMPETENZA 2014		62.760,19		62.760,19
		2015	1060	PROGRAMMA REGIONALE PER IL SOCIAL HOUSING 2009. RIMODULAZIONE DEL PROGRAMMA LOCALE PERLA CASA (A.d.P.Q.L. 19/05/2011): INTER VENTO DI RECUPERO DI ALLOGGI DI ERP NEL QU ARTIERE DI VOLTRI E NEL CENTRO STORICO DEL DD 136/2015 22/07/2015 E		1.440.881,70	18.466,92	1.422.414,78
		2015	1064	PROGRAMMA RIGENERAZIONE URBANA, EDILIZIA		300.000,00		300.000,00

P.D.C.	CAPITOLO	ANNO	ACC.	DESCRIZIONE PROVVEDIMENTO	C. AN. CDR V. EC.	ASSESTATO	REVERSALI	RESIDUO
				RESIDENZIALE SOCIALE E VALORIZZAZIONE DE L PATRIMONIO PUBBLICO (RUEV). ACCERTAMEN TO E IMPEGNO DELLE RISORSE FINANZIARIE RE GIONALI PER L'ATTUAZIONE DEL PROGRAMMA. DD 140/2015 23/07/2015 E TOTALE ANNO COMPETENZA 2015		1.740.881,70	18.466,92	1.722.414,78
				TOTALE CAPITOLO 75230/0/0		1.803.641,89	18.466,92	1.785.174,97
4 1 102	77231/0/0			*CONTRIBUTI DALLA REGIONE PER INVESTIMENTI	1500 99 802			
		2006	1810	INTERVENTI DI RESTAURO DELLA GALLERIA DI PALAZZO ROSSO ALLESTIMENTO SPAZIO DIDATT ICO MUSEO RISORGIMENTO, COPERTURA COLLEG. TRA P.BIANCO E TURSÌ- LEGGE REGIONALE N. 30/1993 - DECRETO 2985/2005 DD 176/2006 06/12/2006 E TOTALE ANNO COMPETENZA 2006		165.100,00		165.100,00
				TOTALE CAPITOLO 77231/0/0		165.100,00		165.100,00
4 1 201	74010/0/0			*CONTRIBUTI DA PRIVATI	2850 99 806			
		2009	1093	TRASFERIMENTO DA ASS. SPORTIVA TENNIS CLUB SAN PIETRO PER INTERVENTI DI ADEGUAMENTO FUNZIONALE ED IMPIANTISTICO ALLA STRUT TURA SPORTIVA COMUNALE RIO S.MICHELE IN V IA UNGARETTI, 24. DD 4/2009 17/07/2009 E TOTALE ANNO COMPETENZA 2009		5.028,54		5.028,54
				TOTALE ANNO COMPETENZA 2009		5.028,54		5.028,54
				TOTALE CAPITOLO 74010/0/0		5.028,54		5.028,54
4 1 302	73800/0/0			*CONTRIBUTI DA PRIVATI	2450 99 806			
		2012	1586	CIMITERO MONUMENTALE DI STAGLIENO - RECUPE ROE TRASFERIMENTO DA PARTE DI SOCREM PER INTERVENTO DI RAZIONALIZZAZIONE DELLA ZONA INGRESSO LATO PONENTE PER ACCOGLIENZ A TURISTICA E SERVIZI A REALIZZAZION DD 68/2012 30/11/2012 E TOTALE ANNO COMPETENZA 2012		490.022,00		490.022,00
				TOTALE ANNO COMPETENZA 2012		490.022,00		490.022,00
				TOTALE CAPITOLO 73800/0/0		490.022,00		490.022,00

P.D.C.	CAPITOLO	ANNO	ACC.	DESCRIZIONE PROVVEDIMENTO	C.AN. CDR V.EC.	ASSESTATO	REVERSALI	RESIDUO
4	1	303	72997/0/0	*CONTRIBUTI AGLI INVESTIMENTI DA IMPRESE	2223 99 806			
		2016	2026	ADEGUAMENTO SEZIONI IDRAULICHE TORRENTE CHIARAVAGNA PONTE DI VIA MANARA EDIFICIO EX ELSAG. MESSA IN SICUREZZA E INDAGINI GEOGNOSTICHE - LEONARDO SPA DD 105/2016 21/12/2016 E		600.000,00		600.000,00
		2016	2028	ADEGUAMENTO SEZIONI IDRAULICHE TORRENTE CHIARAVAGNA PONTE DI VIA MANARA EDIFICIO EX ELSAG. MESSA IN SICUREZZA E INDAGINI GEOGNOSTICHE - LEONARDO SPA - (QUOTA ) DD 105/2016 21/12/2016 E		38.867,26		38.867,26
				TOTALE ANNO COMPETENZA 2016		638.867,26		638.867,26
				TOTALE CAPITOLO 72997/0/0		638.867,26		638.867,26
4	1	303	73006/0/0	*CONTRIBUTI AGLI INVESTIMENTI DA IMPRESE	326 99 806			
		2013	1532	SCOMPUTO CANONI ALLA VITTORIO AL MARE SAS PER RICONOSCIMENTO DELL'IMPORTO DI EURO 38.137,20 PER ESECUZIONE INTERVENTI DI MANUTENZIONE STRAORDINARIA IMMOBILE DI CIVICA PROPRIETA' SITO IN BELVEDER DD 101/2013 30/09/2013 E		38.137,20		38.137,20
		2013	1535	AFFIDAMENTO IN CONCESSIONE ALLA RI.GENOVA IMMOBILI DI CIVICA PROPRIETA' SOGGETTI A RECUPERO EDILIZIO SITI IN VICO S.FEDE 6 E VICO LARGO 2. DD 144/2013 25/11/2013 E		204.500,00		204.500,00
		2013	1541	DEFINIZIONE RAPPORTI ECONOMICI CON C.A.S.T . SAN DESIDERIO PER OPERE DI MANUTENZ. STRAORD. SU CIV. IMMOB. V. ETTORE BISA GNO 70. DD 170/2013 02/12/2013 E		202.917,75		202.917,75
		2013	1555	ACCERTAMENTO E CONTESTUALE IMPEGNO DELLA SOMMA DA RICONOSCERSI AI LOCATARI DEI CI VICIIMMOBILI SITI IN PIAZZA DELL'OLMO 4 E 5, PERL'EFFETTUAZIONE DI LAVORI DI COMPLET AMENTO DD 169/2013 02/12/2013 E		16.802,06		16.802,06
		2013	1556	ACCERTAMENTO E CONTESTUALE IMPEGNO DELLA		57.440,76		57.440,76

P.D.C.	CAPITOLO	ANNO	ACC.	DESCRIZIONE PROVVEDIMENTO	C. AN. CDR V. EC.	ASSESTATO	REVERSALI	RESIDUO
				SOMMA DA RICONOSCERSI AI LOCATARI DEI CIVICI IMMOBILI SITI IN PIAZZA DELL'OLMO 4 E 5, PER L'EFFETTUAZIONE DI LAVORI DI COMPLETAMENTO. DD 169/2013 02/12/2013 E				
2013	1562			DEFINIZ. RAPP. ECONOMICI CON ASSOCIAZ. NOI PER LA VITA X OPERE DI RISTRUTTURAZ. DEL CIVICO IMMOBILE IN SAL. BERSEZIO 43. DD 172/2013 04/12/2013 E		859.207,94		859.207,94
2013	1563			DEFINIZ. RAPP. ECONOMICI CON FONDAZIONE ASI LOUMBERTO E MARGHERITA PER IMMOBILI DI CIVICA PROPRIETA' DI V. FERRO 2 DD 145/2013 26/11/2013 E		61.641,00		61.641,00
2013	1586			DEFINIZIONE DEI RAPPORTI ECONOMICI CON IL CENTRO ATTIVITA' RIABILITATIVE EDUCATIVE SOCIALI - C.A.R.E.S. A FRONTE DELL'ESECUZIONE DI OPERE DI RISTRUTTURAZIONE SU UNA PORZIONE DEL CIVICO IMMOBILE DD 181/2013 13/12/2013 E		265.159,30		265.159,30
2013	1588			DEFINIZIONE DEI RAPPORTI ECONOMICI CON L'ASSOCIAZIONE FA.DI.VI. E OLTRE ONLUS, A FRONTE DELL'ESECUZIONE DI OPERE DI RISTRUTTURAZIONE E VALORIZZAZIONE SU UNA PORZIONE DEL CIVICO IMMOBILE SITO DD 179/2013 12/12/2013 E		503.676,31		503.676,31
2013	1589			DEFINIZIONE DEI RAPPORTI ECONOMICI CON LA COMUNITA' SAN BENEDETTO AL PORTO A FRONTE DELL'ESECUZIONE DI OPERE DI MANUTENZIONE STRAORDINARIA E ADEGUAMENTO DI IMPIANTI SU N. 3 IMMOBILI SITI IN PIAZZA ADRIA DD 183/2013 17/12/2013 E		79.200,00		79.200,00
				TOTALE ANNO COMPETENZA 2013		2.288.682,32		2.288.682,32
2014	1227			DEFINIZIONE DEI RAPPORTI ECONOMICI CON L'ASSOCIAZIONE CONGREGAZIONE OPERAI EVANGELICI FRANZONIANI, A FRONTE DELL'ESECUZIONE DI OPERE DI RISTRUTTURAZIONE E VALORIZZAZIONE SUL CIVICO IMMOBILE DD 154/2014 03/12/2014 E		608.887,52		608.887,52
				TOTALE ANNO COMPETENZA 2014		608.887,52		608.887,52
2016	2035			ASSEGNAZIONE A SVILUPPO GENOVA S.P.A. DI SPAZI DI CIVICA PROPRIETA' SITI IN VIA SAN GIORGIO 1 (EX SCUOLA GARAVENTA)		593.865,40		593.865,40

P.D.C.	CAPITOLO	ANNO	ACC.	DESCRIZIONE PROVVEDIMENTO	C. AN. CDR V. EC.	ASSESTATO	REVERSALI	RESIDUO
				DD 196/2016 15/12/2016 E TOTALE ANNO COMPETENZA 2016		593.865,40		593.865,40
				TOTALE CAPITOLO 73006/0/0		3.491.435,24		3.491.435,24
4 1 303	73049/0/0			*CONTRIBUTI DA PRIVATI	2800 99 806			
		2014	970	ESCUSSIONE POLIZZA FIDEJUSSORIA DA AMBIENT E E TERRITORIO SRL PER RISOLUZIONE IN DANN O CONTRATTO DI MANUTENZIONE STRAORDINARI A E RECUPERO AMBIENTALE DEL PARCO DI VIL LA DURAZZO PALLAVICINI A PEGLI - 3° L DD 27/2014 26/06/2014 E		209.598,96		209.598,96
		2014	971	INTROITO PENALE DA AMBIENTE E TERRITORIO S RLPER RISOLUZIONE IN DANNO CONTRATTO DI MANUTENZIONE STRAORDINARIA E RECUPERO AMBIENTALE DEL PARCO DI VILLA DURAZZ O PALLAVICINI A PEGLI - 3° LOTTO DD 27/2014 26/06/2014 E TOTALE ANNO COMPETENZA 2014		116.508,59		116.508,59
				TOTALE ANNO COMPETENZA 2014		326.107,55		326.107,55
				TOTALE CAPITOLO 73049/0/0		326.107,55		326.107,55
4 1 303	74014/0/0			*CONTRIBUTI AGLI INVESTIMENTI DA IMPRESE	2850 99 806			
		2016	2053	IMPIANTO SPORTIVO VIA CAMPANELLA - CANONI DOVUTI E COMPENSATI DA TENNIS CLUB LE PA LME DD 91/2016 27/12/2016 E TOTALE ANNO COMPETENZA 2016		116.734,00		116.734,00
				TOTALE ANNO COMPETENZA 2016		116.734,00		116.734,00
				TOTALE CAPITOLO 74014/0/0		116.734,00		116.734,00
4 1 303	77230/0/0			*CONTRIBUTI AGLI INVESTIMENTI DA IMPRESE	1500 99 806			
		2010	1140	RISORSE PAR FAS 2007-2013 INTERVENTI RESTAURO ALLESTIMENTO E ADEGUAMENTO FUNZIONALE PALAZZO ROSSO TERZO LOTTO P RIMA FASE ATTUATIVA. DD 60/2010 06/08/2010 E TOTALE ANNO COMPETENZA 2010		25.874,95		25.874,95
				TOTALE ANNO COMPETENZA 2010		25.874,95		25.874,95
				TOTALE CAPITOLO 77230/0/0		25.874,95		25.874,95

P.D.C.	CAPITOLO	ANNO	ACC.	DESCRIZIONE PROVVEDIMENTO	C. AN. CDR V. EC.	ASSESTATO	REVERSALI	RESIDUO
4 1 401	73033/0/0			*CONTRIBUTI DA FONDAZIONI	163 99 806			
		2016	1339	CONTRIBUTO X APPR. PROGETTO ESECUTIVO X LAVORI DI RESTAURO CONSERVATIVO E TRATTO COPERTURA DEL REPARTO STORICO PORTICAT O INFERIORE LEVANTE CIMITERO STAGLIENO . DD 61/2016 29/08/2016 E		400.000,00		400.000,00
		2016	1686	CONTRIBUTO DA COMPAGNIA DI SAN PAOLO PER LAVORI SCUOLA PAPA GIOVANNI XXIII IN PIA ZZA GALILEO FERRARIS DD 64/2016 26/10/2016 E		532.000,00		532.000,00
		2016	1688	CONTRIBUTO DA COMPAGNIA DI SAN PAOLO PER LAVORI I SCUOLA FONTANAROSSA - VIA GINESTRATO 11 DD 64/2016 26/10/2016 E		48.006,00		48.006,00
				TOTALE ANNO COMPETENZA 2016		980.006,00		980.006,00
				TOTALE CAPITOLO 73033/0/0		980.006,00		980.006,00
4 1 599	73019/0/0			*PROGETTO ELIH - MED - CONTRIBUTI (UE)	326 99 815			
		2011	1227	PROGETTO EUROPEO "ELIH-MED ENERGY EFFICIEN CYIN LOW-INCOME HOUSING IN THE MEDITERRANE AN" NELL' AMBITO DEL PROGRAMMA EUROPEO "PROGRAMME MED" ACCERTAMENTO DELL'IM PORTO DESTINATO ALLE ATTIVITA' DI SUPPOR DD 24/2011 28/07/2011 E		192.182,05		192.182,05
				TOTALE ANNO COMPETENZA 2011		192.182,05		192.182,05
				TOTALE CAPITOLO 73019/0/0		192.182,05		192.182,05
4 1 599	73163/0/0			*CONTRIBUTI COMUNITARI (U.E.)	3450 99 815			
		2016	1930	PARTECIPAZIONE AL PROGETTO RAISE-IT (RHINE-ALPINE INTEGRATED AND SEAMLESS TR AVELCHAIN) NELL'AMBITO DEL PROGRAMMA DI FINANZIAMENTO CEF CONNECTING EUROPE FACILITIES DELLA COMMISSIONE EUROP DD 40/2016 29/11/2016 E		2.000,00		2.000,00
		2016	1931	PARTECIPAZIONE AL PROGETTO DEMO-EC (DEVELOPMENT OF SUSTAINABLE MOBILITY		3.000,00		3.000,00



P.D.C.	CAPITOLO	ANNO	ACC.	DESCRIZIONE PROVVEDIMENTO	C. AN. CDR V. EC.	ASSESTATO	REVERSALI	RESIDUO
				MANAGEMENT IN EUROPEAN CITIES) NELL'AM BITO DEL PROGRAMMA INTERREG EUROPE: ASSE PRIORITARIO 3 "LOW-CARBON ECONOMY" DD 39/2016 29/11/2016 E TOTALE ANNO COMPETENZA 2016		5.000,00		5.000,00
				TOTALE CAPITOLO 73163/0/0		5.000,00		5.000,00
4 1 108	72952/0/0			*CESSIONE DI DIRITTI REALI (AREA COMMERCIALE)	2010 99 820			
		2006	533	COSTITUZIONE A FAVORE SOC. STADIO DEL NUOT O SPA, CONCESSIONARIA DEL CONTRATTO DI COSTRUZ. E GESTIONE PER IL RECUPERO DE LLO STADIO DEL NUOTO DI ALBARO, DEL DIR. DI SUPERFICIE SULL'AREA DA DESTINARSI DG 60/2006 26/01/2006 E TOTALE ANNO COMPETENZA 2006		99.540,00		99.540,00
				TOTALE ANNO COMPETENZA 2006		99.540,00		99.540,00
				TOTALE CAPITOLO 72952/0/0		99.540,00		99.540,00
4 1 201	72951/0/0			*PROVENTI VENDITA DIRITTI DI SUPERFICIE	2010 99 820			
		2000	54	CESSIONE IN PIENA PROPRIETA' DI AREE GIA' CONCESSE IN DIRITTO DI SUPERFICIE RELATIVAMENTE A QUOTE D'AREA ALLOGGI DIVERSI. LS 448/1998 23/12/1998 E TOTALE ANNO COMPETENZA 2000		0,08		0,08
				TOTALE ANNO COMPETENZA 2000		0,08		0,08
				TOTALE CAPITOLO 72951/0/0		0,08		0,08
4 1 201	73301/0/0			*CONCESSIONI DIRITTI DI SUPERFICIE PARCHEGGI	2220 1044 820			
		2011	1345	ACCERTAMENTO PARTE RESIDUA CORRISPETTIVO X CESSIONE DIRITTO SUPERFICIE X PROGETTAZIONE, REALIZZAZIONE ED UTILIZZ O PARCHEGGIO PRIVATO EX ART.76 L. 10/9 7 NEL SOTTOSUOLO SEDIME PARCO PUBBLICO V DD 98/2011 17/10/2011 E TOTALE ANNO COMPETENZA 2011		22.849,47		22.849,47
				TOTALE ANNO COMPETENZA 2011		22.849,47		22.849,47
		2012	1418	ACCERTAMENTO DELLA RESIDUA PARTE DEL CORRISPETTIVO PER LA CESSIONE DEL DIRITT O DISUPERFICIE FINALIZZATA ALLA PROGETTAZI		1.886,91		1.886,91

P.D.C.	CAPITOLO	ANNO	ACC.	DESCRIZIONE PROVVEDIMENTO	C. AN. CDR V. EC.	ASSESTATO	REVERSALI	RESIDUO
				ONE, REALIZZAZIONE, UTILIZZO DI PARCHEGGI O PRIVATO EX ART. 7 DELLA LEGGE REGI DD 77/2012 20/11/2012 E TOTALE ANNO COMPETENZA 2012		1.886,91		1.886,91
				TOTALE CAPITOLO 73301/0/0		24.736,38		24.736,38
4 1 499	73093/0/0			*CONTRIBUTI PER OPERE A SCOMPUTO	3830 99 806			
		2016	1389	APPROVAZIONE DELLA MODIFICA DEL PIANO DI SCOMPUTO PER IL MERCATO DEL CARMINE - ACCERTAMENTO DEI CANONI DI CONCESSIONE PERIODO 2013-2015 DD 90/2016 20/09/2016 E		180.045,03	55.232,73	124.812,30
		2016	1390	APPROVAZIONE DELLA MODIFICA DEL PIANO DI SCOMPUTO PER IL MERCATO DEL CARMINE - ACCERTAMENTO DEI CANONI DI CONCESSIONE ANNO 2016 DD 90/2016 20/09/2016 E		89.490,66		89.490,66
				TOTALE ANNO COMPETENZA 2016		269.535,69	55.232,73	214.302,96
				TOTALE CAPITOLO 73093/0/0		269.535,69	55.232,73	214.302,96
4 1 499	73203/0/0			*ENTRATE STRAORDINARIE IN CONTO CAPITALE	2010 99 806			
		2013	1320	CORRISPETTIVI DA VERSARE AL COMUNE A FRONT E CONCESSIONE IN USO TERRENI RICOMPRESI P. D.Z.EX LEGE N. 167/1962 DD 173/2013 03/09/2013 E		287,30		287,30
				TOTALE ANNO COMPETENZA 2013		287,30		287,30
		2014	1076	INTROITO DA ARTE DI ONERI DI URBANIZZAZION E EX ART. 35 L. 865/1971 DA DESTINARE AD A RTE PER COMPLETAMENTO INTERVENTO REALIZZAZ IONE ALLOGGI E SPAZI SOCIALI IN IMMOBILE DI SAL. MERMÌ ATTUATO DA ARTE NELL'AMBITO DD 189/2014 19/09/2014 E		176.729,83	12.618,15	164.111,68
		2014	1233	CORRISPETTIVI DA VERSARE PER L'ANNO 2014 A L COMUNE DI GENOVA A FRONTE DELLA CONCESSI ONE IN USO DI TERRENI RICOMPRESI NEI PIANI DI ZONA EX LEGE N. 167/1962 DD 264/2014 10/12/2014 E		288,99		288,99
				TOTALE ANNO COMPETENZA 2014		177.018,82	12.618,15	164.400,67

P.D.C.	CAPITOLO	ANNO	ACC.	DESCRIZIONE PROVVEDIMENTO	C. AN. CDR V. EC.	ASSESTATO	REVERSALI	RESIDUO
				TOTALE CAPITOLO	73203/0/0	177.306,12	12.618,15	164.687,97
4 1 499	73305/0/0			*ENTRATE STRAORDINARIE IN CONTO CAPITALE	165 99 806			
		2004	2061	ATTUALIZZAZIONE CANONI CONCESSORI FUTURI DOVUTI DA PORTO ANTICO SPA AI SENSI D.G. 1128/18.11.2004 DG 1336/2004 30/12/2004 E DG 212/2005 10/03/2005 E TOTALE ANNO COMPETENZA 2004		716.051,89	106.636,00	609.415,89
		2016	2139	RUOLO N. 2016/1265 A SEGUITO SENTENZA CASSAZIONE N. 15539/2014 A FAVORE COMUNE DI GENOVA NEL RICORSO PER EVENTO FRANOSO IN VIALE BRACELLI DEL 25.9.1969 - QUOTA CAPITALE+RIVAL. MONETARIA DC 35/2017 09/03/2017 E TOTALE ANNO COMPETENZA 2016		6.605.470,96		6.605.470,96
				TOTALE CAPITOLO	73305/0/0	7.321.522,85	106.636,00	7.214.886,85
4 1 499	73326/0/0			*MONETIZZAZIONE AGGIUNTIVA	2220 1044 806			
		2009	1153	ACCERTAMENTO IN ENTRATA DELLA SOMMA DERIVANTE DA MONETIZZAZIONE DELLE AREE N ON CEDUTE CONNESSA AL PROGETTO P.2728/08 X LA COSTRUZ. EDIF. RESIDENZIALE IN V.C.B OSIO A GE-ALBARO. DD 48/2009 27/08/2009 E		80.136,00		80.136,00
		2009	1235	ACCERTAMENTO IN ENTRATA MONETIZZAZIONE ARE E X LA COSTRUZIONE ED. RESIDENZ. E AUTORIM ESSABIPIANO IN V. MARRAS GENOVA STURLA. DD 61/2009 28/10/2009 E		115.598,25		115.598,25
		2009	1285	ACCERTAMENTO DERIVANTE DA MONETIZZAZIONE DELLE AREE A STANDARD NON CEDUTE PROG. 3071/09 X LA COSTRUZIONE DI ED. RES. I N SAL.ACQUAMARSA A GENOVA MUNICIPIO V VALPOLCEVERA. DD 67/2009 26/11/2009 E		9.720,00		9.720,00
		2009	1287	ACCERTAMENTO DERIVANTE DA MONETIZZAZIONE DELLE AREE A STANDARD NON CEDUTE PROG.11 56/8COSTRUZIONE DI ED. RES. IN SAL. ACQUAM		21.384,00		21.384,00

P.D.C.	CAPITOLO	ANNO	ACC.	DESCRIZIONE PROVVEDIMENTO	C. AN. CDR V. EC.	ASSESTATO	REVERSALI	RESIDUO
				ARSA AGENOVA MUNICIPIO V VALPOLCEVERA. DD 68/2009 26/11/2009 E TOTALE ANNO COMPETENZA 2009		226.838,25		226.838,25
		2014	18	ACCERTAMENTO DELLA SOMMA DERIVANTE DA MONETIZZAZIONE DELLE AREE A STANDARD NON CEDUTE, CONNESSA AL PROGETTO CDS 20/20 11 IN VARIANTE AL P.U.C., AI SENSI ART. 44 LEGGE REG. 36/1997 E S.M.I., I DEMOLIZIO DD 12/2013 14/06/2013 E TOTALE ANNO COMPETENZA 2014		31.284,00		31.284,00
		2016	28	MONETIZZ. AREE A STANDARD NON CEDUTE, CONNESSA AL PROG. S.U. 176/2010, PER RISTRUTT. FABBRICATO CIV. 9 DI VIA PER INI, PER ATTIVAZ. GRANDE STRUTT. DI VENDI TA DI GENERI ALIM.A GE CAMPI, MUNICIPIO DD 16/2015 30/10/2015 E		266.992,00		266.992,00
		2016	1044	SOMMA DERIVANTE DA MONETIZZAZIONE DELLE AR EECONNESSE AL PROGETTO DI DEMOLIZIONE E RICOSTRUZIONE DI EDIFICIO DESTINATO A DEPOSITO, CON CAMBIO DI DESTINAZIONE USO IN RESIDENZA, UBIcato A PASSO CA' DE DD 8/2016 11/05/2016 E TOTALE ANNO COMPETENZA 2016		1.164,24		1.164,24
				TOTALE ANNO COMPETENZA 2016		268.156,24		268.156,24
				TOTALE CAPITOLO 73326/0/0		526.278,49		526.278,49
				TOTALE TITOLO 4		76.500.140,35	4.695.014,70	71.805.125,65
5 1 102	70004/0/0			*ALIENAZIONE QUOTE AZIONARIE	2300 1197 820			
		2011	1409	ACCERTAMENTO DEL RIMBORSO DELLA PARTECIPAZIONE DEL COMUNE DI GENOVA NELL A COOPERATIVA ARTIGIANA DI GARANZIA DELL A PROVINCIA DI GENOVA (COARGE) DD 24/2011 18/10/2011 E TOTALE ANNO COMPETENZA 2011		40.000,44	10.000,00	30.000,44
		2014	980	PRESA D'ATTO DELLA CHIUSURA DELLA LIQUIDAZIONE DELLA RETROPORTO DI ALESSAN DRIAS.R.L. -QUOTA CREDITO TRIBUTARIO SPETT ANTE AL COMUNE DI GENOVA DD 17/2014 09/07/2014 E		1.380,00		1.380,00

P.D.C.	CAPITOLO	ANNO	ACC.	DESCRIZIONE PROVVEDIMENTO	C. AN. CDR V. EC.	ASSESTATO	REVERSALI	RESIDUO
				TOTALE ANNO COMPETENZA 2014		1.380,00		1.380,00
		2015	1483	LIQUIDAZIONE DELLA THEMIS SRL. - ASSEGNAZIONI AL COMUNE BENI MATERIALI E LIQUIDITA'		2.691,47		2.691,47
				DD 20/2015 29/12/2015 E				
				TOTALE ANNO COMPETENZA 2015		2.691,47		2.691,47
				TOTALE CAPITOLO 70004/0/0		44.071,91	10.000,00	34.071,91
5 1 701 77250/0/0				*PRELEVAMENTI	165 1201 963			
		2013	272	MUTUI CASSA DDPPCONCESSI 2012 E RETRO REGOLARIZ.CONTABILE IMPORTI RIVENIENTI E DEPOSITATI PRESSO CDP,QUALI IMPIEGO LIQUIDATA' COME PREVISTO NORMATIVA ARMONIZZAZIONE DEI BILANCI CON DPC		0,01		0,01
				DD 1/2013 17/01/2013 E				
		2013	273	MUTUI CASSA DDPPCONCESSI 2012 E RETRO REGOLARIZ.CONTABILE IMPORTI RIVENIENTI E DEPOSITATI PRESSO CDP,QUALI IMPIEGO LIQUIDATA' COME PREVISTO NORMATIVA ARMONIZZAZIONE DEI BILANCI CON DPC		2.478,99		2.478,99
				DD 1/2013 17/01/2013 E				
		2013	274	MUTUI CASSA DDPPCONCESSI 2012 E RETRO REGOLARIZ.CONTABILE IMPORTI RIVENIENTI E DEPOSITATI PRESSO CDP,QUALI IMPIEGO LIQUIDATA' COME PREVISTO NORMATIVA ARMONIZZAZIONE DEI BILANCI CON DPC		78.797,22		78.797,22
				DD 1/2013 17/01/2013 E				
		2013	280	MUTUI CASSA DDPPCONCESSI 2012 E RETRO REGOLARIZ.CONTABILE IMPORTI RIVENIENTI E DEPOSITATI PRESSO CDP,QUALI IMPIEGO LIQUIDATA' COME PREVISTO NORMATIVA ARMONIZZAZIONE DEI BILANCI CON DPC		15.978,67		15.978,67
				DD 1/2013 17/01/2013 E				
		2013	284	MUTUI CASSA DDPPCONCESSI 2012 E RETRO REGOLARIZ.CONTABILE IMPORTI RIVENIENTI E DEPOSITATI PRESSO CDP,QUALI IMPIEGO LIQUIDATA' COME PREVISTO NORMATIVA ARMONIZZAZIONE DEI BILANCI CON DPC		37.565,89		37.565,89
				DD 1/2013 17/01/2013 E				
		2013	287	MUTUI CASSA DDPPCONCESSI 2012 E RETRO REGOLARIZ.CONTABILE IMPORTI RIVENIENTI E		72.295,56		72.295,56

P.D.C.	CAPITOLO	ANNO	ACC.	DESCRIZIONE PROVVEDIMENTO	C. AN. CDR V. EC.	ASSESTATO	REVERSALI	RESIDUO
				DEPOSITATI PRESSO CDP,QUALI IMPIEGO LIQUIDATA' COME PREVISTO NORMATIVA ARMONIZZAZIONE DEI BILANCI CON DPC DD 1/2013 17/01/2013 E				
2013	288			MUTUI CASSA DDPPCONCESSI 2012 E RETRO REGOLARIZ.CONTABILE IMPORTI RIVENIENTI E DEPOSITATI PRESSO CDP,QUALI IMPIEGO LIQUIDATA' COME PREVISTO NORMATIVA ARMONIZZAZIONE DEI BILANCI CON DPC DD 1/2013 17/01/2013 E		2.212,86	1.383,05	829,81
2013	290			MUTUI CASSA DDPPCONCESSI 2012 E RETRO REGOLARIZ.CONTABILE IMPORTI RIVENIENTI E DEPOSITATI PRESSO CDP,QUALI IMPIEGO LIQUIDATA' COME PREVISTO NORMATIVA ARMONIZZAZIONE DEI BILANCI CON DPC DD 1/2013 17/01/2013 E		107.927,03	26.441,01	81.486,02
2013	292			MUTUI CASSA DDPPCONCESSI 2012 E RETRO REGOLARIZ.CONTABILE IMPORTI RIVENIENTI E DEPOSITATI PRESSO CDP,QUALI IMPIEGO LIQUIDATA' COME PREVISTO NORMATIVA ARMONIZZAZIONE DEI BILANCI CON DPC DD 1/2013 17/01/2013 E		23.419,12		23.419,12
2013	293			MUTUI CASSA DDPPCONCESSI 2012 E RETRO REGOLARIZ.CONTABILE IMPORTI RIVENIENTI E DEPOSITATI PRESSO CDP,QUALI IMPIEGO LIQUIDATA' COME PREVISTO NORMATIVA ARMONIZZAZIONE DEI BILANCI CON DPC DD 1/2013 17/01/2013 E		130.004,16	2.815,99	127.188,17
2013	294			MUTUI CASSA DDPPCONCESSI 2012 E RETRO REGOLARIZ.CONTABILE IMPORTI RIVENIENTI E DEPOSITATI PRESSO CDP,QUALI IMPIEGO LIQUIDATA' COME PREVISTO NORMATIVA ARMONIZZAZIONE DEI BILANCI CON DPC DD 1/2013 17/01/2013 E		65.071,64		65.071,64
2013	296			MUTUI CASSA DDPPCONCESSI 2012 E RETRO REGOLARIZ.CONTABILE IMPORTI RIVENIENTI E DEPOSITATI PRESSO CDP,QUALI IMPIEGO LIQUIDATA' COME PREVISTO NORMATIVA ARMONIZZAZIONE DEI BILANCI CON DPC DD 1/2013 17/01/2013 E		458.342,78	326.645,28	131.697,50
2013	299			MUTUI CASSA DDPPCONCESSI 2012 E RETRO REGOLARIZ.CONTABILE IMPORTI RIVENIENTI E DEPOSITATI PRESSO CDP,QUALI IMPIEGO LIQUIDATA' COME PREVISTO NORMATIVA		800.000,00		800.000,00

P.D.C.	CAPITOLO	ANNO	ACC.	DESCRIZIONE PROVVEDIMENTO	C. AN. CDR V. EC.	ASSESTATO	REVERSALI	RESIDUO
				ARMONIZZAZIONE DEI BILANCI CON DPC DD 1/2013 17/01/2013 E				
2013	301			MUTUI CASSA DDPPCONCESSI 2012 E RETRO REGOLARIZ. CONTABILE IMPORTI RIVENIENTI E DEPOSITATI PRESSO CDP, QUALI IMPIEGO LIQUIDATA' COME PREVISTO NORMATIVA ARMONIZZAZIONE DEI BILANCI CON DPC		194.885,59	3.562,13	191.323,46
				ARMONIZZAZIONE DEI BILANCI CON DPC DD 1/2013 17/01/2013 E				
2013	304			MUTUI CASSA DDPPCONCESSI 2012 E RETRO REGOLARIZ. CONTABILE IMPORTI RIVENIENTI E DEPOSITATI PRESSO CDP, QUALI IMPIEGO LIQUIDATA' COME PREVISTO NORMATIVA ARMONIZZAZIONE DEI BILANCI CON DPC		33.872,00		33.872,00
				ARMONIZZAZIONE DEI BILANCI CON DPC DD 1/2013 17/01/2013 E				
2013	305			MUTUI CASSA DDPPCONCESSI 2012 E RETRO REGOLARIZ. CONTABILE IMPORTI RIVENIENTI E DEPOSITATI PRESSO CDP, QUALI IMPIEGO LIQUIDATA' COME PREVISTO NORMATIVA ARMONIZZAZIONE DEI BILANCI CON DPC		309.873,29		309.873,29
				ARMONIZZAZIONE DEI BILANCI CON DPC DD 1/2013 17/01/2013 E				
2013	306			MUTUI CASSA DDPPCONCESSI 2012 E RETRO REGOLARIZ. CONTABILE IMPORTI RIVENIENTI E DEPOSITATI PRESSO CDP, QUALI IMPIEGO LIQUIDATA' COME PREVISTO NORMATIVA ARMONIZZAZIONE DEI BILANCI CON DPC		1.600.000,00		1.600.000,00
				ARMONIZZAZIONE DEI BILANCI CON DPC DD 1/2013 17/01/2013 E				
2013	307			MUTUI CASSA DDPPCONCESSI 2012 E RETRO REGOLARIZ. CONTABILE IMPORTI RIVENIENTI E DEPOSITATI PRESSO CDP, QUALI IMPIEGO LIQUIDATA' COME PREVISTO NORMATIVA ARMONIZZAZIONE DEI BILANCI CON DPC		676.021,47	366.024,54	309.996,93
				ARMONIZZAZIONE DEI BILANCI CON DPC DD 1/2013 17/01/2013 E				
2013	308			MUTUI CASSA DDPPCONCESSI 2012 E RETRO REGOLARIZ. CONTABILE IMPORTI RIVENIENTI E DEPOSITATI PRESSO CDP, QUALI IMPIEGO LIQUIDATA' COME PREVISTO NORMATIVA ARMONIZZAZIONE DEI BILANCI CON DPC		236.604,64		236.604,64
				ARMONIZZAZIONE DEI BILANCI CON DPC DD 1/2013 17/01/2013 E				
2013	310			MUTUI CASSA DDPPCONCESSI 2012 E RETRO REGOLARIZ. CONTABILE IMPORTI RIVENIENTI E DEPOSITATI PRESSO CDP, QUALI IMPIEGO LIQUIDATA' COME PREVISTO NORMATIVA ARMONIZZAZIONE DEI BILANCI CON DPC		249.210,56	127.873,31	121.337,25
				ARMONIZZAZIONE DEI BILANCI CON DPC DD 1/2013				

P.D.C.	CAPITOLO	ANNO	ACC.	DESCRIZIONE PROVVEDIMENTO	C. AN. CDR V. EC.	ASSESTATO	REVERSALI	RESIDUO
				17/01/2013 E				
		2013	311	MUTUI CASSA DDPPCONCESSI 2012 E RETRO REGOLARIZ.CONTABILE IMPORTI RIVENIENTI E DEPOSITATI PRESSO CDP,QUALI IMPIEGO LIQUIDATA' COME PREVISTO NORMATIVA ARMONIZZAZIONE DEI BILANCI CON DPC DD 1/2013		28.463,48		28.463,48
				17/01/2013 E				
		2013	312	MUTUI CASSA DDPPCONCESSI 2012 E RETRO REGOLARIZ.CONTABILE IMPORTI RIVENIENTI E DEPOSITATI PRESSO CDP,QUALI IMPIEGO LIQUIDATA' COME PREVISTO NORMATIVA ARMONIZZAZIONE DEI BILANCI CON DPC DD 1/2013		462.189,14	329.185,46	133.003,68
				17/01/2013 E				
		2013	315	MUTUI CASSA DDPPCONCESSI 2012 E RETRO REGOLARIZ.CONTABILE IMPORTI RIVENIENTI E DEPOSITATI PRESSO CDP,QUALI IMPIEGO LIQUIDATA' COME PREVISTO NORMATIVA ARMONIZZAZIONE DEI BILANCI CON DPC DD 1/2013		250.000,00		250.000,00
				17/01/2013 E				
		2013	344	MUTUI CASSA DDPPCONCESSI 2012 E RETRO REGOLARIZ.CONTABILE IMPORTI RIVENIENTI E DEPOSITATI PRESSO CDP,QUALI IMPIEGO LIQUIDATA' COME PREVISTO NORMATIVA ARMONIZZAZIONE DEI BILANCI CON DPC DD 1/2013		2.962,71	85,62	2.877,09
				17/01/2013 E				
		2013	349	MUTUI CASSA DDPPCONCESSI 2012 E RETRO REGOLARIZ.CONTABILE IMPORTI RIVENIENTI E DEPOSITATI PRESSO CDP,QUALI IMPIEGO LIQUIDATA' COME PREVISTO NORMATIVA ARMONIZZAZIONE DEI BILANCI CON DPC DD 1/2013		5.903,51		5.903,51
				17/01/2013 E				
		2013	350	MUTUI CASSA DDPPCONCESSI 2012 E RETRO REGOLARIZ.CONTABILE IMPORTI RIVENIENTI E DEPOSITATI PRESSO CDP,QUALI IMPIEGO LIQUIDATA' COME PREVISTO NORMATIVA ARMONIZZAZIONE DEI BILANCI CON DPC DD 1/2013		37.321,51	295,75	37.025,76
				17/01/2013 E				
		2013	351	MUTUI CASSA DDPPCONCESSI 2012 E RETRO REGOLARIZ.CONTABILE IMPORTI RIVENIENTI E DEPOSITATI PRESSO CDP,QUALI IMPIEGO LIQUIDATA' COME PREVISTO NORMATIVA ARMONIZZAZIONE DEI BILANCI CON DPC DD 1/2013		43.280,02		43.280,02
				17/01/2013 E				
		2013	356	MUTUI CASSA DDPPCONCESSI 2012 E RETRO		5.145,82		5.145,82



P.D.C.	CAPITOLO	ANNO	ACC.	DESCRIZIONE PROVVEDIMENTO	C. AN. CDR V. EC.	ASSESTATO	REVERSALI	RESIDUO
				REGOLARIZ.CONTABILE IMPORTI RIVENIENTI E DEPOSITATI PRESSO CDP,QUALI IMPIEGO LIQUIDATA' COME PREVISTO NORMATIVA ARMONIZZAZIONE DEI BILANCI CON DPC DD 1/2013 17/01/2013 E TOTALE ANNO COMPETENZA 2013		5.929.827,67	1.184.312,14	4.745.515,53
2014	67			MUTUI CASSA DDPPCONCESSI 2013 REGOLARIZ.CONTABILE IMPORTI RIVENIENTI E DEPOSITATI PRESSO CDP DD 32/2013 19/11/2013 E		6.499,99		6.499,99
2014	104			MUTUI CASSA DDPPCONCESSI 2013 REGOLARIZ.CONTABILE IMPORTI RIVENIENTI E DEPOSITATI PRESSO CDP DD 31/2013 19/11/2013 E		867.242,22	405.028,25	462.213,97
2014	105			MUTUI CASSA DDPPCONCESSI 2013 REGOLARIZ.CONTABILE IMPORTI RIVENIENTI E DEPOSITATI PRESSO CDP DD 34/2013 19/11/2013 E		447.478,74	92.579,60	354.899,14
2014	106			MUTUI CASSA DDPPCONCESSI 2013 REGOLARIZ.CONTABILE IMPORTI RIVENIENTI E DEPOSITATI PRESSO CDP DD 34/2013 19/11/2013 E		86.904,33	76.527,37	10.376,96
2014	108			MUTUI CASSA DDPPCONCESSI 2013 REGOLARIZ.CONTABILE IMPORTI RIVENIENTI E DEPOSITATI PRESSO CDP DD 36/2013 19/11/2013 E		128.838,34		128.838,34
2014	110			MUTUI CASSA DDPPCONCESSI 2013 REGOLARIZ.CONTABILE IMPORTI RIVENIENTI E DEPOSITATI PRESSO CDP DD 41/2013 28/11/2013 E		208.257,61	160.666,35	47.591,26
2014	114			MUTUI CASSA DDPPCONCESSI 2013 REGOLARIZ.CONTABILE IMPORTI RIVENIENTI E DEPOSITATI PRESSO CDP DD 45/2013 28/11/2013 E		297.250,00		297.250,00
2014	115			MUTUI CASSA DDPPCONCESSI 2013 REGOLARIZ.CONTABILE IMPORTI RIVENIENTI E DEPOSITATI PRESSO CDP DD 46/2013 28/11/2013 E		24.505,74	157,73	24.348,01
2014	120			MUTUI CASSA DDPPCONCESSI 2013 REGOLARIZ.CONTABILE IMPORTI RIVENIENTI E DEPOSITATI PRESSO CDP		105.000,00		105.000,00

P.D.C.	CAPITOLO	ANNO	ACC.	DESCRIZIONE PROVVEDIMENTO	C. AN. CDR V. EC.	ASSESTATO	REVERSALI	RESIDUO
				DD 47/2013 02/12/2013 E				
2014	123			MUTUI CASSA DDPPCONCESSI 2013 REGOLARIZ.CONTABILE IMPORTI RIVENIENTI E DEPOSITATI PRESSO CDP		136.570,58		136.570,58
				DD 49/2013 02/12/2013 E				
2014	125			MUTUI CASSA DDPPCONCESSI 2013 REGOLARIZ.CONTABILE IMPORTI RIVENIENTI E DEPOSITATI PRESSO CDP		350.000,00	9.425,24	340.574,76
				DD 50/2013 02/12/2013 E				
2014	126			MUTUI CASSA DDPPCONCESSI 2013 REGOLARIZ.CONTABILE IMPORTI RIVENIENTI E DEPOSITATI PRESSO CDP		41.453,25		41.453,25
				DD 52/2013 02/12/2013 E				
2014	127			MUTUI CASSA DDPPCONCESSI 2013 REGOLARIZ.CONTABILE IMPORTI RIVENIENTI E DEPOSITATI PRESSO CDP		710.105,82		710.105,82
				DD 54/2013 03/12/2013 E				
2014	901			REGOLARIZZAZIONE CONTABILE, COME PREVISTO DALLA NORMATIVA SULL'ARMONIZZAZIONE DEI BILANCI, DELLE GESTIONI RELATIVE ALL'I MPIEGODELLA LIQUIDITA': BANCA ALETTI IN SC ADENZA IL 31.3.2014 E MONTE DEI PASCHI DI DD 17/2014 12/05/2014 E		2.000.000,00		2.000.000,00
				DD 27/2014 04/08/2014 E				
2014	1005			IMPIEGO DI ULTERIORE LIQUIDITA' CON BANCA MONTE DEI PASCHI DI SIENA NEL PRODOTTO FINANZIARIO DI CAPITALIZZAZIONE AXX MP S ASSICURAZIONI VITA S.P.A.		8.000.000,00	7.888.655,44	111.344,56
				TOTALE ANNO COMPETENZA 2014		13.410.106,62	8.633.039,98	4.777.066,64
2015	95			MUTUI CASSA DDPP CONCESSI NEL 2014 REGOLARIZZAZIONE CONTABILE IMPORTI RIVENIENTI E DEPOSITATI PRESSO CDP COM E IMPIEGO LIQUIDITA' DD 3/2015 19/01/2015 E		1.192.642,95	611.948,84	580.694,11
2015	97			MUTUI CASSA DDPP CONCESSI NEL 2014 REGOLARIZZAZIONE CONTABILE IMPORTI RIVENIENTI E DEPOSITATI PRESSO CDP COM E IMPIEGO LIQUIDITA' DD 3/2015 19/01/2015 E		90.911,54	37.634,84	53.276,70
2015	99			MUTUI CASSA DDPP CONCESSI NEL 2014 REGOLARIZZAZIONE CONTABILE IMPORTI		595.988,49	4.183,06	591.805,43

P.D.C.	CAPITOLO	ANNO	ACC.	DESCRIZIONE PROVVEDIMENTO	C. AN. CDR V. EC.	ASSESTATO	REVERSALI	RESIDUO
				RIVENIENTI E DEPOSITATI PRESSO CDP COM E IMPIEGO LIQUIDITA' DD 3/2015 19/01/2015 E				
2015	100			MUTUI CASSA DDPP CONCESSI NEL 2014 REGOLARIZZAZIONE CONTABILE IMPORTI RIVENIENTI E DEPOSITATI PRESSO CDP COM E IMPIEGO LIQUIDITA' DD 3/2015 19/01/2015 E		221.304,66	965,89	220.338,77
2015	101			MUTUI CASSA DDPP CONCESSI NEL 2014 REGOLARIZZAZIONE CONTABILE IMPORTI RIVENIENTI E DEPOSITATI PRESSO CDP COM E IMPIEGO LIQUIDITA' DD 3/2015 19/01/2015 E		1.103.345,43	404,06	1.102.941,37
2015	102			MUTUI CASSA DDPP CONCESSI NEL 2014 REGOLARIZZAZIONE CONTABILE IMPORTI RIVENIENTI E DEPOSITATI PRESSO CDP COM E IMPIEGO LIQUIDITA' DD 3/2015 19/01/2015 E		384.597,77	6.003,18	378.594,59
2015	103			MUTUI CASSA DDPP CONCESSI NEL 2014 REGOLARIZZAZIONE CONTABILE IMPORTI RIVENIENTI E DEPOSITATI PRESSO CDP COM E IMPIEGO LIQUIDITA' DD 3/2015 19/01/2015 E		610.502,91	5.208,07	605.294,84
2015	105			MUTUI CASSA DDPP CONCESSI NEL 2014 REGOLARIZZAZIONE CONTABILE IMPORTI RIVENIENTI E DEPOSITATI PRESSO CDP COM E IMPIEGO LIQUIDITA' DD 3/2015 19/01/2015 E		276.931,50	1.651,37	275.280,13
2015	106			MUTUI CASSA DDPP CONCESSI NEL 2014 REGOLARIZZAZIONE CONTABILE IMPORTI RIVENIENTI E DEPOSITATI PRESSO CDP COM E IMPIEGO LIQUIDITA' DD 3/2015 19/01/2015 E		90.733,98	354,85	90.379,13
2015	107			MUTUI CASSA DDPP CONCESSI NEL 2014 REGOLARIZZAZIONE CONTABILE IMPORTI RIVENIENTI E DEPOSITATI PRESSO CDP COM E IMPIEGO LIQUIDITA' DD 3/2015 19/01/2015 E		416.065,37	4.922,56	411.142,81
2015	744			MUTUI CASSA DDPP CONCESSI NEL 2014 REGOLARIZZAZIONE CONTABILE IMPORTI RIVENIENTI E DEPOSITATI PRESSO CDP COM E IMPIEGO LIQUIDITA' DD 3/2015		516.938,37	8.594,66	508.343,71

P.D.C.	CAPITOLO	ANNO	ACC.	DESCRIZIONE PROVVEDIMENTO	C. AN. CDR V. EC.	ASSESTATO	REVERSALI	RESIDUO
				19/01/2015 E				
		2015	745	MUTUI CASSA DDPP CONCESSI NEL 2014 REGOLARIZZAZIONE CONTABILE IMPORTI RIVENIENTI E DEPOSITATI PRESSO CDP COM E IMPIEGO LIQUIDITA' DD 3/2015		416.942,58	3.451,89	413.490,69
				19/01/2015 E				
		2015	746	MUTUI CASSA DDPP CONCESSI NEL 2014 REGOLARIZZAZIONE CONTABILE IMPORTI RIVENIENTI E DEPOSITATI PRESSO CDP COM E IMPIEGO LIQUIDITA' DD 3/2015		706.568,96		706.568,96
				19/01/2015 E				
				TOTALE ANNO COMPETENZA 2015		6.623.474,51	685.323,27	5.938.151,24
		2016	524	MUTUI CASSA DDPP CONCESSI NEL 2015 REGOLARIZZAZIONE CONTABILE IMPORTI RIVENIENTI E DEPOSITATI PRESSO CDP COM E IMPIEGO LIQUIDITA' DD 2/2016		793.224,70	327.768,59	465.456,11
				13/01/2016 E				
		2016	525	MUTUI CASSA DDPP CONCESSI NEL 2015 REGOLARIZZAZIONE CONTABILE IMPORTI RIVENIENTI E DEPOSITATI PRESSO CDP COM E IMPIEGO LIQUIDITA' DD 2/2016		20.255,04	2.283,84	17.971,20
				13/01/2016 E				
		2016	526	MUTUI CASSA DDPP CONCESSI NEL 2015 REGOLARIZZAZIONE CONTABILE IMPORTI RIVENIENTI E DEPOSITATI PRESSO CDP COM E IMPIEGO LIQUIDITA' DD 2/2016		5.542,58		5.542,58
				13/01/2016 E				
		2016	527	MUTUI CASSA DDPP CONCESSI NEL 2015 REGOLARIZZAZIONE CONTABILE IMPORTI RIVENIENTI E DEPOSITATI PRESSO CDP COM E IMPIEGO LIQUIDITA' DD 2/2016		460.203,33	369.465,70	90.737,63
				13/01/2016 E				
		2016	529	MUTUI CASSA DDPP CONCESSI NEL 2015 REGOLARIZZAZIONE CONTABILE IMPORTI RIVENIENTI E DEPOSITATI PRESSO CDP COM E IMPIEGO LIQUIDITA' DD 2/2016		118.675,40	57.654,36	61.021,04
				13/01/2016 E				
		2016	531	MUTUI CASSA DDPP CONCESSI NEL 2015 REGOLARIZZAZIONE CONTABILE IMPORTI RIVENIENTI E DEPOSITATI PRESSO CDP COM E IMPIEGO LIQUIDITA' DD 2/2016		199.775,00	166.781,45	32.993,55
				13/01/2016 E				

P.D.C.	CAPITOLO	ANNO	ACC.	DESCRIZIONE PROVVEDIMENTO	C. AN. CDR V. EC.	ASSESTATO	REVERSALI	RESIDUO
		2016	532	MUTUI CASSA DDPP CONCESSI NEL 2015 REGOLARIZZAZIONE CONTABILE IMPORTI RIVENIENTI E DEPOSITATI PRESSO CDP COM E IMPIEGO LIQUIDITA' DD 2/2016 13/01/2016 E		3.223,61	134,55	3.089,06
		2016	533	MUTUI CASSA DDPP CONCESSI NEL 2015 REGOLARIZZAZIONE CONTABILE IMPORTI RIVENIENTI E DEPOSITATI PRESSO CDP COM E IMPIEGO LIQUIDITA' DD 2/2016 13/01/2016 E		105.977,59		105.977,59
		2016	534	MUTUI CASSA DDPP CONCESSI NEL 2015 REGOLARIZZAZIONE CONTABILE IMPORTI RIVENIENTI E DEPOSITATI PRESSO CDP COM E IMPIEGO LIQUIDITA' DD 2/2016 13/01/2016 E		3.342.465,50	1.124.422,64	2.218.042,86
		2016	535	MUTUI CASSA DDPP CONCESSI NEL 2015 REGOLARIZZAZIONE CONTABILE IMPORTI RIVENIENTI E DEPOSITATI PRESSO CDP COM E IMPIEGO LIQUIDITA' DD 2/2016 13/01/2016 E		1.991.253,01	1.175.331,10	815.921,91
		2016	536	MUTUI CASSA DDPP CONCESSI NEL 2015 REGOLARIZZAZIONE CONTABILE IMPORTI RIVENIENTI E DEPOSITATI PRESSO CDP COM E IMPIEGO LIQUIDITA' DD 2/2016 13/01/2016 E		37.000,00	4.324,76	32.675,24
		2016	537	MUTUI CASSA DDPP CONCESSI NEL 2015 REGOLARIZZAZIONE CONTABILE IMPORTI RIVENIENTI E DEPOSITATI PRESSO CDP COM E IMPIEGO LIQUIDITA' DD 2/2016 13/01/2016 E		450.000,00		450.000,00
		2016	538	MUTUI CASSA DDPP CONCESSI NEL 2015 REGOLARIZZAZIONE CONTABILE IMPORTI RIVENIENTI E DEPOSITATI PRESSO CDP COM E IMPIEGO LIQUIDITA' DD 2/2016 13/01/2016 E		1.582.750,00		1.582.750,00
		2016	541	MUTUI CASSA DDPP CONCESSI NEL 2015 REGOLARIZZAZIONE CONTABILE IMPORTI RIVENIENTI E DEPOSITATI PRESSO CDP COM E IMPIEGO LIQUIDITA' DD 2/2016 13/01/2016 E		2.315.139,61	1.558.035,35	757.104,26
		2016	542	MUTUI CASSA DDPP CONCESSI NEL 2015 REGOLARIZZAZIONE CONTABILE IMPORTI RIVENIENTI E DEPOSITATI PRESSO CDP COM		253.000,00		253.000,00

P.D.C.	CAPITOLO	ANNO	ACC.	DESCRIZIONE PROVVEDIMENTO	C. AN. CDR V. EC.	ASSESTATO	REVERSALI	RESIDUO
				E IMPIEGO LIQUIDITA' DD 2/2016 13/01/2016 E				
2016	543			MUTUI CASSA DDPP CONCESSI NEL 2015 REGOLARIZZAZIONE CONTABILE IMPORTI RIVENIENTI E DEPOSITATI PRESSO CDP COM		20.000,00	12.320,41	7.679,59
				E IMPIEGO LIQUIDITA' DD 2/2016 13/01/2016 E				
2016	545			MUTUI CASSA DDPP CONCESSI NEL 2015 REGOLARIZZAZIONE CONTABILE IMPORTI RIVENIENTI E DEPOSITATI PRESSO CDP COM		101.836,46	47.555,21	54.281,25
				E IMPIEGO LIQUIDITA' DD 2/2016 13/01/2016 E				
2016	546			MUTUI CASSA DDPP CONCESSI NEL 2015 REGOLARIZZAZIONE CONTABILE IMPORTI RIVENIENTI E DEPOSITATI PRESSO CDP COM		77.296,36	71.744,32	5.552,04
				E IMPIEGO LIQUIDITA' DD 2/2016 13/01/2016 E				
2016	547			MUTUI CASSA DDPP CONCESSI NEL 2015 REGOLARIZZAZIONE CONTABILE IMPORTI RIVENIENTI E DEPOSITATI PRESSO CDP COM		79.052,63		79.052,63
				E IMPIEGO LIQUIDITA' DD 2/2016 13/01/2016 E				
2016	548			MUTUI CASSA DDPP CONCESSI NEL 2015 REGOLARIZZAZIONE CONTABILE IMPORTI RIVENIENTI E DEPOSITATI PRESSO CDP COM		107.935,21	96.933,38	11.001,83
				E IMPIEGO LIQUIDITA' DD 2/2016 13/01/2016 E				
2016	549			MUTUI CASSA DDPP CONCESSI NEL 2015 REGOLARIZZAZIONE CONTABILE IMPORTI RIVENIENTI E DEPOSITATI PRESSO CDP COM		138.838,65	104.426,18	34.412,47
				E IMPIEGO LIQUIDITA' DD 2/2016 13/01/2016 E				
2016	550			MUTUI CASSA DDPP CONCESSI NEL 2015 REGOLARIZZAZIONE CONTABILE IMPORTI RIVENIENTI E DEPOSITATI PRESSO CDP COM		31.115,41		31.115,41
				E IMPIEGO LIQUIDITA' DD 2/2016 13/01/2016 E				
2016	551			MUTUI CASSA DDPP CONCESSI NEL 2015 REGOLARIZZAZIONE CONTABILE IMPORTI RIVENIENTI E DEPOSITATI PRESSO CDP COM		179.026,85	101.521,64	77.505,21
				E IMPIEGO LIQUIDITA' DD 2/2016 13/01/2016 E				

P.D.C.	CAPITOLO	ANNO	ACC.	DESCRIZIONE PROVVEDIMENTO	C. AN. CDR V. EC.	ASSESTATO	REVERSALI	RESIDUO
		2016	552	MUTUI CASSA DDPP CONCESSI NEL 2015 REGOLARIZZAZIONE CONTABILE IMPORTI RIVENIENTI E DEPOSITATI PRESSO CDP COM E IMPIEGO LIQUIDITA' DD 2/2016 13/01/2016 E		33.694,40	206,15	33.488,25
		2016	553	MUTUI CASSA DDPP CONCESSI NEL 2015 REGOLARIZZAZIONE CONTABILE IMPORTI RIVENIENTI E DEPOSITATI PRESSO CDP COM E IMPIEGO LIQUIDITA' DD 2/2016 13/01/2016 E		63.701,82	57.044,95	6.656,87
		2016	555	MUTUI CASSA DDPP CONCESSI NEL 2015 REGOLARIZZAZIONE CONTABILE IMPORTI RIVENIENTI E DEPOSITATI PRESSO CDP COM E IMPIEGO LIQUIDITA' DD 2/2016 13/01/2016 E		158.880,72	127.468,52	31.412,20
		2016	556	MUTUI CASSA DDPP CONCESSI NEL 2015 REGOLARIZZAZIONE CONTABILE IMPORTI RIVENIENTI E DEPOSITATI PRESSO CDP COM E IMPIEGO LIQUIDITA' DD 2/2016 13/01/2016 E		24.442,63		24.442,63
		2016	557	MUTUI CASSA DDPP CONCESSI NEL 2015 REGOLARIZZAZIONE CONTABILE IMPORTI RIVENIENTI E DEPOSITATI PRESSO CDP COM E IMPIEGO LIQUIDITA' DD 2/2016 13/01/2016 E		123.259,51	82.023,31	41.236,20
		2016	559	MUTUI CASSA DDPP CONCESSI NEL 2015 REGOLARIZZAZIONE CONTABILE IMPORTI RIVENIENTI E DEPOSITATI PRESSO CDP COM E IMPIEGO LIQUIDITA' DD 2/2016 13/01/2016 E		41.127,34	18.339,21	22.788,13
		2016	566	MUTUI CASSA DDPP CONCESSI NEL 2015 REGOLARIZZAZIONE CONTABILE IMPORTI RIVENIENTI E DEPOSITATI PRESSO CDP COM E IMPIEGO LIQUIDITA' DD 2/2016 13/01/2016 E		98.798,78	75.335,32	23.463,46
		2016	570	MUTUI CASSA DDPP CONCESSI NEL 2015 REGOLARIZZAZIONE CONTABILE IMPORTI RIVENIENTI E DEPOSITATI PRESSO CDP COM E IMPIEGO LIQUIDITA' DD 2/2016 13/01/2016 E		124.128,83		124.128,83
				TOTALE ANNO COMPETENZA 2016		13.081.620,97	5.581.120,94	7.500.500,03
				TOTALE CAPITOLO 77250/0/0		39.045.029,77	16.083.796,33	22.961.233,44

P.D.C.	CAPITOLO	ANNO	ACC.	DESCRIZIONE PROVVEDIMENTO	C. AN. CDR V. EC.	ASSESTATO	REVERSALI	RESIDUO
				TOTALE TITOLO	5	39.089.101,68	16.093.796,33	22.995.305,35
9 1 102	95005/13/0			(A STRALCIO)* RIMBORSO SPESE PER SERVIZI PER C/TERZI - SERVIZI PER C/A.S.L.	9500 1078 5			
		2007	10	U.O.PART.E SOC.- RECUPERO UTENZE SOSTENUTE PER CONTO A.S.L. - ESERCIZIO 2007 DD 25/2006 30/11/2006 E TOTALE ANNO COMPETENZA 2007		73.333,72		73.333,72
		2008	8	U.O.PART.E SOC.- RECUPERO UTENZE SOSTENUTE PER CONTO ASL - ESERCIZIO 2008 DD 27/2007 12/11/2007 E TOTALE ANNO COMPETENZA 2008		81.714,43		81.714,43
				TOTALE CAPITOLO	95005/13/0	155.048,15		155.048,15
9 1 201	95009/3/0			*TRASFERIMENTI DA AMMINISTR. PUBBLICHE PER OPERAZ. C/TERZI - DA AMM. CENTRALI AD IST. SOC. PRIVATE	9500 1201 5			
		2014	895	FONDO EUROPEO PER L'INTEGRAZIONE DI CITTADINI DI PAESI TERZI 2007;2013 - PROGETTO "AAA OFFRESI - ASCOLTO ACCOGLIENZA AZIONI OFFRESI". ACCERTAMENTO E IMPEGNO DI EURO 164.519,86. DD 34/2014 12/05/2014 E TOTALE ANNO COMPETENZA 2014		49.917,07		49.917,07
				TOTALE CAPITOLO	95009/3/0	49.917,07		49.917,07
9 1 304	95010/4/0			*TRASFERIMENTI DA ALTRI SETTORI PER OPERAZIONI C/TERZI - DA UNIONE EUROPEA AL RESTO DEL MONDO	9500 1143 5			
		2015	1223	ACCERTAMENTO E IMPEGNO DI CONTRIBUTO PARI AD 78.479,50 RELATIVO AL PROGETTO EUROPEO "INTERACTIVE CITIES" E RELATIVI SUBIMPEGNI DI SPESA PER MISSIONI INERENTI AL PROGETTO "ORGANIZZAZIONE DEL KICK-OFF MEETING" DD 29/2015 07/10/2015 E TOTALE ANNO COMPETENZA 2015		4.039,56		4.039,56
		2016	1293	ACCERTAMENTO E IMPEGNO DI CONTRIBUTO PARI AD 501.105,00 RELATIVO AL PROGETTO EUROPEO "INTERACTIVE CITIES FASE 2" - CONTESTUALE IMPEGNO DI SPESA PER MISSIONI INERENTI AL PROGETTO.		377.430,00	52.230,19	325.199,81



P.D.C.	CAPITOLO	ANNO	ACC.	DESCRIZIONE PROVVEDIMENTO	C. AN. CDR V. EC.	ASSESTATO	REVERSALI	RESIDUO
				DD 63/2016 02/08/2016 E TOTALE ANNO COMPETENZA 2016		377.430,00	52.230,19	325.199,81
				TOTALE CAPITOLO 95010/4/0		381.469,56	52.230,19	329.239,37
9 1 401	95004/4/0			*DEPOSITI CAUZIONALI DI TERZI - PER CAUSALI VARIE	9500 99 5			
		2004	1778	U.O.SIST.INF.- INTEGR.DEP.CAUZ.A SEGUITO STIPULA NUOVO CONTRATTO X ADES. CON LA DIR.GEN.MOT.CIV.X L'AMMISS.ALL'UT.DEL SERV. DI INF. DEL C.E.D. DALL'1.1.2005 DD 37/2004 12/11/2004 E TOTALE ANNO COMPETENZA 2004		224,70		224,70
				TOTALE ANNO COMPETENZA 2004		224,70		224,70
				TOTALE CAPITOLO 95004/4/0		224,70		224,70
9 1 401	95007/0/0			*DEPOSITI PER SPESE CONTRATTUALI E GARE	9500 1006 5			
		2016	2131	AUTORIZZAZIONE PER SPESE DI FUNZIONAMENTO E/O NECESSARIE PER L'ASSOLVIMENTO DEI COMPITI D'ISTITUTO DELLA DIREZIONE AFF ARI GENERALI E GARE E CONTRATTI SETTORE GARE E CONTRATTI. ES 2015 ASTER DC 18/2016 19/04/2016 E TOTALE ANNO COMPETENZA 2016		9.128,06		9.128,06
				TOTALE ANNO COMPETENZA 2016		9.128,06		9.128,06
				TOTALE CAPITOLO 95007/0/0		9.128,06		9.128,06
9 1 402	95004/1/0			*DEPOSITI CAUZIONALI PRESSO TERZI - PER CONCESSIONI DEMANIALI	9500 99 5			
		1980	785	SERV.PATRIMONIO-RECUP.DEP.TOGARANZIA X CONCESSIONE AREA DEMANIALE AREA EX BATTE RIA BELVEDERE DA ADIBIRE A BOSCO E VERDE PUBBLICO(DA CAP.91000 U.88 RCH.01167 DG 03469/1980 28/10/1980 E 28/10/1980 TOTALE ANNO COMPETENZA 1980		185,92		185,92
				TOTALE ANNO COMPETENZA 1980		185,92		185,92
		1981	24	RICUP.DEP.CAUZ.XCONCESS.IN USO MQ.14.230 AREE RICAVATE DA CANALIZ.NE TORR.VELLINO-BRISCATA-S.ANTONIO=CIM.ST AGLIENO-CONC.N.190(DA CAP.91000) U.29 RCH. 00276 DG 00621/1981 10/03/1981 E 10/03/1981		516,46		516,46

P.D.C.	CAPITOLO	ANNO	ACC.	DESCRIZIONE PROVVEDIMENTO	C. AN. CDR V. EC.	ASSESTATO	REVERSALI	RESIDUO
		1981	336	ANNONA-RECUP.DEP.CAUZ. MANTEN.TETTOIA A DISTANZA NON REGOLAM. IMMOBILI PROP.TA' DEMANIALE SITI IN GE P.ZZA DELLO STATU TO 5-7-9R(DA CAP.91000) U.77 RCH.00364 DG 03654/1981 25/08/1981 E 25/08/1981		92,96		92,96
		1981	411	PATRIMONIO-RECUPERO DEPOS.CAUZION. VERSATO ASEGUITO ASSUNZIONE IN CONDUZ. LOCALI IN V.XXSETTEMBRE 15 AD USO SCOLASTICO(DA CAP. 91000)U.88 RCH.02020 DG 01187/1981 07/04/1981 E 07/04/1981		167,85		167,85
		1981	715	PATRIMONIO-RECUP.DEPOS.CAUZ.VERSATO ALLE FF.SS. X CONCES.NE TERRENO TRA VIA AVEZZ ANA E SALITA OREGINA A USO VERDE PUBBLICO( DA CAP.91000) U.88 RCH.00832 DG 02855/1981 07/07/1981 E 07/07/1981		25,82		25,82
		1981	909	PATRIMONIO-RECUP.DEP.CAUZ. VERSATO X CONCESSIONE DEMANIALE IN GE-SAM- PIERDAR ENA (LOCALITA' BELVEDERE) AD USO CAMPO SPO RTIVO (DA CAP.91000) U.88 RCH.01895 DG 03823/1981 01/09/1981 I 01/09/1981		193,67		193,67
		1981	1057	CONC.436-RECUPERO DEP. CAUZION. PER SOTTOPASS. PEDONALI LINEA FERRO- VIARIA SAMPIERDARENA CONFINE FRANCESE VIA PAC INOTTI(DA CAP. 91000) U.37 RCH.00252 DG 05479/1981 22/12/1981 E 22/12/1981 TOTALE ANNO COMPETENZA 1981		41,32		41,32
						1.038,08		1.038,08
		1982	890	COMC.479- RECUPERO DEP. CAUZ. X MANTENIMEN TON.13 CONVENZIONI CONLE FF.SS. X ATTRAVERSAMENTO VARI TRATTI LINEE FERROVIARIE (DA CAP.91000) U.37 RCH. 00305 DG 02132/1982 22/06/1982 E 22/06/1982		238,60		238,60
		1982	983	SERV.STRADE-RECUP.DEP.CAUZ. X MQ.1295 GRET O DEL BISAGNO IN CORRISPONDE NZA DEL PONTE DI VIA M.MACCHI A STRUPPA (CONC.602/ST)(D A CAP.91000) U.37 RCH.00157 DG 02497/1982 20/07/1982 E 20/07/1982 TOTALE ANNO COMPETENZA 1982		74,89		74,89
						313,49		313,49
		1983	929	S.STRADE- CONC. 82 RECUPERO PER MANTENIM. PONTE IN C.A. SU TORRENTE RO MAIRONE PER L'ACCESSO AL CIMITERO A GE-BOLZANETO ( DA CAP.91000) U.37 RCH.00155		18,08		18,08

P.D.C.	CAPITOLO	ANNO	ACC.	DESCRIZIONE PROVVEDIMENTO	C. AN. CDR V. EC.	ASSESTATO	REVERSALI	RESIDUO
				DG 02378/1983 05/07/1983 E 05/07/1983				
1983	952			STRADE-CONC.605COSTRUZ.PONTE STRADALE ATTRAVER.TORRENTEBISAGNOECO- PERTURA IN C.A.TRATTO TERMIN.TORRENTE GEIRATO-MOLASSA NA(DA CAP.91000 U.37 RCH.00170 DC 01262/1983		46,48		46,48
1983	957			26/09/1983 E 26/09/1983 S.STRADE-CONC. 443 MANTENIM. A DISTANZA RIDOTTA N. 19 CHIOSCHI IN MURA TURA V. STEFANO DONDERO PRESSO STAZ. GE-SAMPIERDARENA (DA CAP.91000) U.37 RCH.00128 DC 01174/1983		1.807,60		1.807,60
1983	958			19/09/1983 E 19/09/1983 S.STRADE - CONC. 42 RINNOVO PER MQ. 2873 GRETO SPONDA DX TORRENTE CHIA RAVAGNA A VALLE P.ZZA ARRIVABENE ADIBITO A SEDE STRADALE(DA CAP.91000) U.37 RCH.0016 6 DC 01176/1983		191,09		191,09
1983	1097			19/09/1983 E 19/09/1983 STRADE-CONC.136 RECUP.DEP.CAUZ. X MANTENIMENTO SU TORRENTEFEREGGIANO DI UN PONTE IN C.A. TRA V. PINETTI E V. GINE STRATO(DA CAP.91000) U.37 RCH.00198 DG 03429/1983		20,14		20,14
1983	1270			13/09/1983 E 13/09/1983 S.EDILIZIA PUBBL.-REC. DEP. CONC. 192 PER MANTENIMENTO GRETO TORR. VEI LINO AD USO CAMPI COMUNI CIMITERO STAGLIENO (DA CAP.91000) U.29 RCH.00236 DG 04813/1983		15,49		15,49
				06/12/1983 E 06/12/1983 TOTALE ANNO COMPETENZA 1983		2.098,88		2.098,88
1984	391			S. STRADE - CONC. 270 ULT. DEP. OCCUPAZ. GRETO IN SPONDA DESTRA TORREN TE GEIRATO A GE-MOLASSANA (VEDI DEPOSITO ANNO 1968) (DA CAP. 91000) U.37 RCH.00216 DC 00696/1984		162,68		162,68
1984	473			18/04/1984 E 18/04/1984 EDIL.RES.PUBB.-RECUP.DEP.CONC.105 PER MANTENIM. 5 CASE POPOLARI GRETO TORR. POLCEVERA GE-SAN QUIRICO (VEDI DEPOSIT I RETRO)-DA CAP. 91000 U.88 RCH.00523 DC 00697/1984		4.389,88		4.389,88
1984	475			18/04/1984 E 18/04/1984 STRADE-CONC.271 RECUP.DEP.X CONCESS.MQ.420 GRETO SP.DX.TORRENTE GEIRA TO IN LOC.CAR PI DI MOLASSANA (VEDI ANCHE 1969 L.5000)-		18,08		18,08

P.D.C.	CAPITOLO	ANNO	ACC.	DESCRIZIONE PROVVEDIMENTO	C. AN. CDR V. EC.	ASSESTATO	REVERSALI	RESIDUO
				DA CAP.91000 U.37 RCH.00002 DG 01023/1984 20/03/1984 E 20/03/1984				
1984	550			STRADE-CONC.96 REC.DEP.MQ.1645 TRA FABBRIC . CIV. 6-14 VIA LUNGOPOLCE VERA-S.QUIRICO SPAZIO PUBBLICO ATTREZZ.SPORT-RICREATI VE- DACAP.91000 U.37 RCH.00348 DG 01749/1984 15/05/1984 E 15/05/1984		216,91		216,91
1984	725			AZ. N.U.-RECUPERO INTEGRAZ. DEP. CAUZ. PER MANTENIMENTO SU TERRENO DEM DEL SERBATOI O ACQUA MARINA IN LOC. EX FORTE S.MARTIN O (DA CAP. 91000) U.05 RCH.00039 DG 01736/1984 15/05/1984 E 15/05/1984		113,62		113,62
1984	726			S.STRADE- CONC. 252/A RECUPERO INTEGRAZ. DEP. OCCUPAZIONE MQ.375,60 DI GRETO TORR ENTERIO MAGGIORE IN GE-MOLASSANA (DA CAP. 91000)U.37 RCH.00024 DG 03677/1984 18/09/1984 E 18/09/1984		33,57		33,57
1984	727			STRADE-CONC.432 RECUP.DEP.CAUZ. X MANTENER E IN OPERA L'AMPLIAM. SOTTO PASS. DI V.VAL D'ASTICO LINE TO-GE NELLA STAZIONE PON TEX DACAP.91000 U.37 RCH.00030 DC 01460/1984 01/10/1984 E 01/10/1984		180,76		180,76
1984	864			PARIMONIO-CONC.200 RECUP.DEP. X MANTENIM. MQ.4.050 EX GRETO TORRENTE BISAGNO OCCUP ATI DA CASE POPOL.(VEDI ULTERIORI DEPOSITI ) DA CAP.91000 U.88 RCH.00024 DG 02356/1984 19/06/1984 E 19/06/1984		309,87		309,87
1984	890			GIARDINI-CONC.298/B DEPOS. X MANTENIM. GRE TOTORRENTE BISAGNO IN GE- PRATO LOC.CANOVA (ESISTE ULT. DEP. DI L.5000 DEL 1982)- DA CAP.91000 U.31 RCH.00053 DG 02424/1984 26/06/1984 E 26/06/1984		98,13		98,13
1984	891			S. PATRIMONIO-CONC. 463 DEP. PER MANTENIM. TRE FINESTRE E UNA CANNA FUMARIA A SERVI ZIO DELL'ALBERGO DIURNO DI P.ZZA ACQUAVERD E- INTEGRAZ. U.88 RCH.00014 DG 01357/1984 17/09/1984 E 17/09/1984		55,78		55,78
1984	988			U.G.A.P. - RECUP. DEP. PER CONCESSIONE ATTRAVERSAM. CON CONDUTTURA DI ACQUA POT . TERRENO DEM. EX PROIETTIFICIO DEL LAGA CCIO -DA CAP.91000 U.61 RCH.00063 DG 02790/1984 24/07/1984 E 24/07/1984		87,80		87,80

P.D.C.	CAPITOLO	ANNO	ACC.	DESCRIZIONE PROVVEDIMENTO	C.AN. CDR V.EC.	ASSESTATO	REVERSALI	RESIDUO
		1984	991	U.G.P.I-RECUP. DEP. PER AFFITTO 38 LOCALI CASERMA A. DORIA IN P.ZZA S. LENORADO AD USOCONSIGLIO DI LEVA - INTEGRAZIONE-DA CA P. 91000 U.88 RCH.00047 DG 02823/1984 24/07/1984 E 24/07/1984		658,48		658,48
		1984	1015	O.I.S.-RECUP. INTEGRAZ. DEP. X MANTENIM. N ELPORTICCILO NERVI PENNEL LO IN SCOGLI A DIFESA MOLO X APPRODO PICCOLE IMBARCAZ . DA CAP.91000 U.33 RCH.00097 DG 03241/1984 21/08/1984 E 21/08/1984		2.374,88		2.374,88
		1984	1101	STRADE-DEP.CONC.82/A X TRATTO GRETO TORREN TEROMAIRONE MQ.2063 X AMPLIAM.V.N.S.DELLA GURDIA E PIAZ.LE CIMITERO BOLZANETO-DA CAP.91000 U.37 RCH.00137 DC 01542/1984 08/10/1984 E 08/10/1984		123,95		123,95
		1984	1124	SERV.STRADE - CONC. DEM. 090 - PER OCC.NE GRETO TORRENTE POLCEVERA PER L'ALLARGAME NTO VIA N.S. DELLA GUARDIA BOLZANETO - DA CAP. 91000 U.37 RCH.00124 DG 03796/1984 25/09/1984 E 25/09/1984		291,80		291,80
		1984	1131	PATRIMONIO CONCES.1.4.82-31.3.91 DALLE FF.SS. X TERRENO IN GE-PEGLI VIA TEODORO II DI MONFERRATO 3-3 CENTRO DI AIUTO DOMI C.RE -CAP.91000 U.61 RCH.00056 DG 04163/1984 16/10/1984 E 16/10/1984		61,97		61,97
		1984	1140	PATRIMONIO - REC.DEP.CAUZ. X CONCES.NE DEMANIALE X ILLUMINAZIONE PIAZ. LE IN GE NOVAVOLTRI GIA' PARTE DEL COMPL.EX ANSALDO - CAP.91000 U.61 RCH.00137 DG 04115/1984 16/10/1984 E 16/10/1984		51,65		51,65
		1984	1389	GEST. AMM.VA PATRIMONIO - RINNOVO CONCESSIONE PER LO STAB.LE VIA ASMA- RA EX POLVERIERA SS MAURIZIO E LAZZARO 1.1.83-31.12.86 DA CAP. 91000 U.61 R CH.00193 DG 05937/1984 28/12/1984 E 28/12/1984		92,96		92,96
				TOTALE ANNO COMPETENZA 1984		9.322,77		9.322,77
		1985	386	OPERE IDRAULICHE- RECUP.AGG.TO DEPOS.CAUZ. CAPITANERIA DI PORTO AREA LOC.FRATI QUAR TO IMP.DEP.NE ATTO SOTTOM.1/75 X.1984.198 5-DA CAP.91000 U.33 RCH.00018 DG 01030/1985 26/03/1985 E 26/03/1985		2.685,58		2.685,58

P.D.C.	CAPITOLO	ANNO	ACC.	DESCRIZIONE PROVVEDIMENTO	C. AN. CDR V. EC.	ASSESTATO	REVERSALI	RESIDUO
		1985	389	OPERE IDRAULICHE - RECUPERO AGG.TO DEPOSITO CAUZ.LE CONCESSIONI DI PORTO AREA IMP.TO DEP.NE STURLA - SCAD.GIUGNO 1986 (DA CAP.91000) U.33 RCH.00009 DG 01029/1985 26/03/1985 E 26/03/1985		2.478,99		2.478,99
		1985	405	STRADE - RECUPERO DEPOSITO CAUZ.LE CONC. N. 151 UFF. REGISTRO BOLLO E DEMANIO AREA LOC.S.GOTTARDO VIA EMILIA 1.1.83-31.12.1985-DA CAP.91000 U.37 RCH.00002 DG 00888/1985 12/03/1985 E 12/03/1985		859,90		859,90
		1985	407	STRADE-RECUP.DEP.CAUZ.UFF.REGISTRO BOLLO DEMANIO CONC.N.273 OCC.NE RE LITTI EX GRETO TORR.BISAGNO-VIA STRUPPA-1.1.82/31.12.87-DA CAP.91000 U.37 RCH.00021 DG 01232/1985 02/04/1985 E 02/04/1985		165,27		165,27
		1985	685	STRADE - RECUPERO INTEGR.NE DEP.CAUZ.LE CONC.N.194 GRETO SP.DS.TORR.TE SECCA PER DEVIAZIONE STRADA BOLZANETO PEDEMONTE 1984-1987-DA CAP.91000 U.37 RCH.00007 DG 02607/1985 05/06/1985 E 05/06/1985		43,90		43,90
		1985	696	O.I.S.-RECUPERO DEP.CAUZ.CONCESS. N.08 TOMBINAMENTO TRATTO RIO CASSI- NELLE E DI UNSUO AFFLUENTE DURATA 19 ANNI DALL'1.1.81 - DA CAP.91000 U.33 RCH.00057 DG 02613/1985 05/06/1985 E 05/06/1985		46,48		46,48
		1985	769	STRADE-RECUP.INTEGR.DEP.TO X RINNOVO CONCESSIONI X OCCUP. MQ.7910 GRETO SP.SIN.TORR.BISAGNO X SEDE STRAD.LE 1.1.84/31.12.89-DA CAP.91000 U.37 RCH.00168 DG 03131/1985 19/06/1985 E 19/06/1985		322,79		322,79
		1985	847	PATRIMONIO-REC.RODEP.VERS.TO X CONCESSIONI DELL'EDIFICIO PRINC. E AREA ANTISTANTECOMPENDIO DENOM. P.TA SIBERIA-6 ANNI-DA CAP.91000 U.61 RCH.00178 DG 03589/1985 16/07/1985 E 16/07/1985		250,48		250,48
		1985	1020	RECUP.DEP.CAUZ. X MQ.460 GRETO SPONDA SN. TORR. GEIRATO X SEDE STRADA LE VIA ISOLA DELVESCOVO (CONC.274)(FR. ACCT.82.00767)-DA CAP.91000 U.37 RCH.00216 DG 04370/1985 28/08/1985 E 28/08/1985		85,22		85,22

P.D.C.	CAPITOLO	ANNO	ACC.	DESCRIZIONE PROVVEDIMENTO	C. AN. CDR V. EC.	ASSESTATO	REVERSALI	RESIDUO
		1985	1022	RECUP.DEP.CAUZ. MANTEN.TO CAVO ELETTRICO INTERCAPELINE PALAZZOUFFICI FINANZIARI I N VIA FIUME X ILLUMIN.NE PUBBLICA (CONC.233)-DA CAP.91000 U.35 RCH.001 65 DG 04436/1985 28/08/1985 E 28/08/1985		18,08		18,08
		1985	1069	STRADE - RECUP.DEP.CAUZ.CONCESS. DEM.LE N.271 OCC.NE GRETO TORR. GEIRA TO LOC.TA ' CARPI DI MOLASSANA RINNOVO 6.6.86/5.6. 90 - DA CAP. 91000 U.37 RCH.00264 DG 04959/1985 24/09/1985 E 24/09/1985		20,66		20,66
		1985	1080	STRADE - RECUP.INTEGRAZ.DEP.CAUZ.LE PER CONC. 065 PER MQ 25 GRETO TORR CERUSA LOC.TA' CENTURIONE DURATA 4.11.85/3.11 .88-DACAP. 91000 U.37 RCH.00259 DG 05249/1985 31/10/1985 E 31/10/1985		18,08		18,08
		1985	1244	STRADE-RECUP.DEP.CAUZ.VERSATO ALLA REG.LIGURIA X CONC.608-ST REALIZZ. E MANTEN.TOMBINATURA RIO S.ANTONINO LOC. TA' STAGLIENO-DA CAP.91000 U.37 RCH.0028 9 DG 05252/1985 31/10/1985 E 31/10/1985		20,66		20,66
		1985	1246	STRADE - RECUP.DEP.CAUZ. CONC.TEMP.NEA N.619/ST OCCUP. SP.SIN. TORR. GEIRATO E SP.SIN.E DESTRA TORR.BISAGNO 13.6.83 12.6.82-DA CAP.91000 U.37 RCH.00311 DG 05254/1985 31/10/1985 E 31/10/1985		619,75		619,75
		1985	1277	STRADE - RECUPERO DEP.TO CAUZIONALE VERSAT O PER CONC. 618-ST OCCUPAZIO NE GRETO TORR . BISAGNO 13.6.83 12.6.89 - DA CAP. 9100 0 U.37RCH.00309 DG 05554/1985 12/11/1985 E 12/11/1985		692,05		692,05
		1985	1278	STRADE - RECUPERO DEP.TO CAUZ.LE CONC. 620-ST PER OCCUPAZIONE GRETO SPONDA SINI STRATORR.BISAGNO 21.9.81/20.9.87 - DA CAP. 91000U.37 RCH.00310 DG 05555/1985 12/11/1985 E 12/11/1985		810,84		810,84
		1985	1336	STRADE-RECUP.DEPOS.CAUZ.LE CONCESS. N.612- STX OCCUP.NE GRETO SPONDA SINISTRA TORR.BISAGNO X RACC.STRADALE 26.10.83/25.10.88-DA CAP.91000 U.37 RCH.00323 DG 05836/1985 26/11/1985 E 26/11/1985		152,35		152,35

P.D.C.	CAPITOLO	ANNO	ACC.	DESCRIZIONE PROVVEDIMENTO	C. AN. CDR V. EC.	ASSESTATO	REVERSALI	RESIDUO
				TOTALE ANNO COMPETENZA 1985		9.291,08		9.291,08
1986	374			STRADE - RECUPERO DEPOS. VERSATO X CONC. N.301 DEL C.A.P. OCCUPAZIONE AREA ARENILE E VOLTRI DURATA QUATTRO ANNI 1985-1988 - DA CAP.91000 U.37 RCH.00022 DG 00794/1986 11/03/1986 E 11/03/1986		57,84		57,84
1986	376			STRADE - RECUPERO DEPOSITO VERSATO PER CONCESS. N. 326 DEL C.A.P. RELA TIVA OCCUP.NE AREA LITORALE PEGLI DURATA AN NO 1985 - DA CAP. 91000 U.37 RCH.00009 DG 00791/1986 11/03/1986 E 11/03/1986		3.997,38		3.997,38
1986	377			STRADE-RECUP.DEPOS.VERSATO X CONC. N.322 D ELC.A.P. RELATIVA OCCUP.NE AREA ARENILE VO LTRIX MANTEN. OP.PUBBL.DIV.DURATA 1985-DA CAP.91000 U.37 RCH.00010 DG 00792/1986 11/03/1986 E 11/03/1986		1.446,08		1.446,08
1986	378			STRADE-RECUP.DEP.VERS. X CONC.N.336 DEL C.A.P. RELATIVA OCCUP. 2 ARCA TE CONTEN. TO STRADA RACC.DO C.SO ITALIA V.NIZZA 85- 88- DACAP. 91000 U.37 RCH.00021 DG 00793/1986 11/03/1986 E 11/03/1986		57,84		57,84
1986	390			STRADE-RECUP.DEPOS.VERS. X RINNOVO CONC.N.300 REL.OCCUP.NEAREA LITORA LE VO LTRIX AMPLIAM.TO PONTE TORR.CERUSA-DURATA 1985/88-DA CAP.91000 U.37 RCH.00031 DG 00936/1986 18/03/1986 E 18/03/1986		57,84		57,84
1986	537			UGAPI - RECUP.DEPOS.CAUZ.LE VERSATO AL C.A.P. X CONCES.DEM.LEOCCUP.NE AREA IN VOLTRI AD USO VERDE PUBBLICO -1.6.85-31.5.86-DA CAP.91000 U.61 RC H.00062 DC 01056/1986 19/05/1986 E 19/05/1986		1.601,02		1.601,02
1986	538			UGAPI - RECUPERO DEP.TO CAUZ.LE VERSATO AL C.A.P. PER RINNOVO CONCESS. USO AREA LOC .TA'SAPELLO PRA' AD USO STAB.TO BALNEARE(15.5.85/14.5.86) U.61 RCH.0 0046 DC 01055/1986 19/05/1986 E 19/05/1986		1.041,18		1.041,18
1986	668			STRADE - RECUPERO DEP.TO CAUZ.LE PER RINNO VOCONCES.DEM.LE N.280 OCCU- PAZIONE TERRES O SP.SIN. RIO TORBIDO AD USO STRADALE 14 .1.86 13.1.90 U.37 RCH.00087 DG 02118/1986		38,73		38,73



P.D.C.	CAPITOLO	ANNO	ACC.	DESCRIZIONE PROVVEDIMENTO	C. AN. CDR V. EC.	ASSESTATO	REVERSALI	RESIDUO
				10/06/1986 E 10/06/1986				
1986	682			STRADE-RECUP. INTEGR. DEP. TO CAUZ. RINNOVO CONCESS. N.127 X IL MANTENIMENTO PONTE CARRABILE ANTISTANTE OFF. GUGLIELMETTI 1985/94-DA CAP.91000 U.37 RCH.00118 DC 01327/1986 07/07/1986 E 07/07/1986		25,82		25,82
1986	683			STRADE-RECUP. DEP. TO CAUZ. LE VERSATO X REALIZZAZIONE AREA POSTEGGI IN COPERTURA TORR. FEREGGIANO DURATA ANNI 6 CONCESS 606/ST-DA CAP.91000 U.37 RCH.00117 DC 01326/1986 07/07/1986 E 07/07/1986		20,66		20,66
1986	684			S. EDIL. PUBBL.-RECUP. INTEGR. DEP. TO RINN. CONCESS. X OCCUPAZIONE GRETO TORR. VEILIN O E RIO ROVENA (CIM. STALGIENO) 1983-1989-D A CAP.91000 U.29 RCH.00073 DG 02312/1986 23/06/1986 E 23/06/1986		49,06		49,06
1986	780			EDIL. PUBBL.-RECUP. DEP. CAUZ. LE CONCES. NE SISTEM. NE TRATTO AREA COPERTURA TORRENT E CHIAPPETO ADIAC. ST. CARLINI ANNI 4 - DA CAP. 91000 U.29 RCH.00102 DG 02954/1986 31/07/1986 E 31/07/1986		570,17		570,17
1986	783			STRADE-RECUP. DEP. CAUZ. LE VERS. TO CONC. 628-ST OCCUP. NE AREA SPONDA SIN. E DES. TORR. BISAGNO X MANTEN. MURI SPONDA LI 22.9.86/9.87-DA CAP.91000 U.37 RCH.0 0145 DG 02783/1986 22/07/1986 E 22/07/1986		49,06		49,06
1986	788			STRADE-RECUP. DEPOS. CAUZ. LE CONCESS. N.333 MANTEN. TO 24 PILASTRI SOSTE GNO VIADOTTO STAZ. MARITT. PONTE DEI MILLE CON VIA GR AMSCI DA CAP.91000 U.37 RCH.00138 DG 02781/1986 22/07/1986 E 22/07/1986		41,32		41,32
1986	818			STRADE-RECUP. DEP. CAUZ. LE VERS. TO X CONC. N.609/ST X REALIZZAZIONE AREA X POSTEGGI IN COPERTURA TRATTO TORR. FEREG GGIANODA CAP. 91000 U.37 RCH.00165 DC 01689/1986 22/09/1986 E 22/09/1986		20,66		20,66
1986	852			EDIL. PUBBL.-RECUPERO INTEGR. DEP. TO CAUZ. LE XCONCESS. DEM. LE X IL MANTENIMENTO FABBRIC. ADIBITO A MERCATO RIONALE A PRIARUGGIA DA CAP. 91000 U.29 RCH.00 024 DG 03639/1986 09/09/1986 E 09/09/1986		54,74		54,74

P.D.C.	CAPITOLO	ANNO	ACC.	DESCRIZIONE PROVVEDIMENTO	C. AN. CDR V. EC.	ASSESTATO	REVERSALI	RESIDUO
		1986	855	EDIL.PUBBLICA - RECUPERO INTEGRAZIONE DEPOSITO PER CONC. DEM.LE N. 191 OCCUP.N E GRETO TORR.TE VEILINO 21.7.86 20.7.89 - DA CAP.91000 U.29 RCH.00095 DG 3876/1986 23/09/1986 E		126,53		126,53
		1986	864	STRADE-RECUP. DEP.TO CAUZ.LE VERSATO X CON C.N. 631-ST X MANTENIMENTO CON MODIFICA PO NTE GUIDOVIA SUL TORR.POLCEVERA AA 9 DA CA P. 91000 U.37 RCH.00178 DC 01789/1986 02/10/1986 E 02/10/1986		103,29		103,29
		1986	865	STRADE - RECUP.DEP.TO CAUZI.LE VERSATO X CONC.N.632-ST X OCCUPAZIONE AREA DI COPERTURA TORR.TE FEREGGIANO X POSTEGG I AA 6- DA CAP. 91000 U.37 RCH.00182 DC 01790/1986 02/10/1986 E 02/10/1986		20,66		20,66
		1986	867	STRADE-RECUP.INTEGRAZ.DEP.TO CAUZ.LE X RINNOVO CONC. N.019X MANTENIME NTO IN OP ERA PASSERELLA SUL TORR.CHIARAVAGNA AA 9 - DA CAP. 91000 U.37 RCH.00187 DG 03705/1986 09/09/1986 E 09/09/1986		18,08		18,08
		1986	889	STRADE-RECUPERO INTEGRAZ.NE DEP.TO CAUZ.LE XCONC. N.21 MANTENIMENTO PASSERELLA SUL TORR.TE CHIARAVAGNA AA 9 DALL'1.6.85 - DA CAP. 91000 U.37 RCH.00186 DG 03748/1986 16/09/1986 E 16/09/1986 TOTALE ANNO COMPETENZA 1986		19,63		19,63
						9.417,59		9.417,59
		1987	270	UFF.MERCATI - RECUP.INTEGRAZ.DEPOS. CAUZ. VERSATO X CONCESS.(AA 6 DAL L'1.1.87) TETTOIA MERCATO P.ZZA DELLO STATUTO (D A CAP.91000) U.73 RCH.00005 DC 00934/1987 11/05/1987 E 11/05/1987		223,11		223,11
		1987	272	PATRIMONIO-RECUP.INTEGR.DEP.CAUZ. X RINNOV O CONC.1.1.87 31.12.89 RELA TIVA CONDUZ. STABILE EX POLVERIERA SS.MAURIZIO E LA ZZARO DA CAP.91000 U.61 RCH.00047 DG 01078/1987 24/03/1987 E 24/03/1987		697,22		697,22
		1987	382	PATRIMONIO-REC.RO INTEGR.DEP.CAUZ.RINNOVO CONC. N.498 FF.SS. COSTRUZ. NI A DISTANZ A ILL.LE CON LINEA FERR.GE-SP-31.12.94 ( DA CAP.91000) U.61 RCH.00086 DC 00941/1987 11/05/1987 E 11/05/1987		1.755,95		1.755,95
		1987	697	IMP.TI TEC.CI-REC.RO INTEGR.DEP.CAUZ. X		2.375,70		2.375,70

P.D.C.	CAPITOLO	ANNO	ACC.	DESCRIZIONE PROVVEDIMENTO	C. AN. CDR V. EC.	ASSESTATO	REVERSALI	RESIDUO
				RINN.CONC.N.423 DELLE FF.SS. IMP.TO ILL. NE PUBBL.AFFIANCATO LINEA FERR.PRA' VOLTR I DA CAP.91000 U.35 RCH.00062 DG 02917/1987 30/06/1987 E 30/06/1987				
1987	1163			UGAPI - RECUP.DEP.CAUZ. VERSATO X LA CONDU Z.DEL COMPENDIO EX-BATTE- RIA DEGLI ANGELI AD USO PARCO VERDE ATTREZZATO AA 6 DA CAP . 91000 U.61 RCH.00227 DG 04578/1987 29/09/1987 E 29/09/1987		516,46		516,46
1987	1245			UGAPI-REC.DEP.CAUZ.VERSATO X CONC.N.52 ARE A COMPR.TRA SEDE DEL GSARA GNO E FOCETORR.S.PIETRO USO CAMPO SPORT.O 1/5/87/30/4/88 DA CAP.91000 U.61 RCH .00235 DG 06011/1987 29/12/1987 E 29/12/1987		4.131,66		4.131,66
1987	1492			UGAPI-REC.DEP.CAUZ.X CONC.AREA TRA IL PENNELLO DI PROIEZ.SPONDA DESTRA DELLA F OCE BISAGNO E PROLUNG.A MARE DI VIA CASARE GIS (DA CAP.91000) U.61 RCH.00060 DG 06729/1987 29/12/1987 E 29/12/1987		29.747,92		29.747,92
1987	1498			UGAPI - REC.ADEG.DEP.CAUZ.VERSATO PER RINNOCO CONC.DI APPEZZAMENTO TERRENO SIT O INLOCALITA' MONTE MORO (DA CAP. 91000) U .61 RCH.00353 DG 06727/1987 29/12/1987 E 29/12/1987		15,49		15,49
				TOTALE ANNO COMPETENZA 1987		39.463,51		39.463,51
1988	776			U.G.A.P.I.-RECUP.DEP.TO CAUZ.LE A SEGUITO RINN. CONTRATTO RELATIVO A CONDUZIONE LO CALIIN V.XX SETTEMBRE 15 AD USO SCOLASTICO DA CAP.91000 U.61 RCH.99999 DC 01219/1988 25/07/1988 E 25/07/1988		606,84		606,84
1988	1041			STRADE - REC.RO DEP.TO CAUZ.LE CONC. N. 617-ST OCCUP.NE MQ 5019 AREA DEMAN.LE SP.DS.TORR.BISAGNO PER LAV.SISTEM.NE STRADALE DA CAP. 91000 U.37 RCH.0015 4 DG 03181/1988 19/07/1988 E 19/07/1988		898,64		898,64
1988	1042			UGAPI - RECUPERO INTEGR.NE DEP.TO CAUZ.LE PER RINNOVO CONCESSIONE RELA TIVA A LOCA LI SITI NELLA CASERMA A.DORIA-1.10.87/30. 9.88 DA CAP.91000 U.61 RCH.00031 DG 3387/1988 02/08/1988 E		4.054,19		4.054,19

P.D.C.	CAPITOLO	ANNO	ACC.	DESCRIZIONE PROVVEDIMENTO	C. AN. CDR V. EC.	ASSESTATO	REVERSALI	RESIDUO
				TOTALE ANNO COMPETENZA 1988		5.559,67		5.559,67
1989	1			SERVIZIO STRADE-INTEG.NE DEP. CAUZ.LE X RINN. CONC.N.151 X OCCUP.NE AREA EX GRET O TORRENTE BISAGNO IN LOC.TA' S. GOTTARD O DA CAP. 91000 U.37 RCH.00221 DG 04997/1988 03/11/1988 E 03/11/1988		149,77		149,77
1989	838			STRADE - RECUP.DEP.CAUZ.LE CONC.N.270 PER OCCUPAZIONE MQ 1975 DI GRETO IN SPONDA DESTRA DEL TORRENTE GEIRATO A GE-MOLAS SANA -DA CAP. 91000 U.37 RCH.00072 DG 02149/1989 23/05/1989 E 23/05/1989		118,79		118,79
1989	839			EDILIZIA PUBBLICA - REC.DEP.CAUZ. CONC.N.3 44X MANTENIMENTO DI PARTE DEL FABBRICATO "MERCATO DEL PESCE" IN P.ZZA CAVOUR - DA CAP. 91000 U.29 RCH.00054 DG 02315/1989 30/05/1989 E 30/05/1989		5.577,73		5.577,73
1989	841			EDILIZIA PUBBLICA-REC.DEP.CAUZ.LE PER OCCUPAZIONE AREA DEMANIALE NELLA ZONA EX ANSALDO CERUSA, A VOLTRI (CONC.N.321) - DA CAP. 91000 U.29 RCH.00055 DG 02536/1989 13/06/1989 E 13/06/1989		6.651,96		6.651,96
1989	1605			STRADE-REC.DEP.CAUZ. VERSATO X CONCES.NE A D OCCUPARE CON STRADA SOPRA ELEVATA AREE DEMAN.LI IN AMBITO CONSORTILE (CONC. N.334)(DA CAP.91000) U.37 RCH.00247 DG 06448/1989 28/12/1989 E 28/12/1989		59.909,00		59.909,00
1989	1606			U.G.A.P.I. - RECUPERO DEPOSITO CAUZIONALE VERSATO PER LOCAZIONE IMMOBILE SITO IN V IA PRE' N.25 (DA CAP. 91000) U.61 RCH.003 09 DG 06531/1989 28/12/1989 E 28/12/1989		21,95		21,95
				TOTALE ANNO COMPETENZA 1989		72.429,20		72.429,20
1990	10			STRADE-REC.DEP.CAUZ.LE CONC.N.633 PER OCCUP.NE SPONDA SN TORR.TE LEIRO PER ALLARG.TO SEDE STRADALE DI VIA LEMERLE (DA CAP. 91000) U.37 RCH.00242 DG 06271/1989 19/12/1989 E 19/12/1989		24,79		24,79
1990	11			UGAPI-REC.DEP.CAUZ. X RINN.CONC.NE RELATIV A ALL'AREA DI MQ.508,71 RICA VATA SUL GRET O DEL TORRENTE TORBELLA A GE-RIVAROLO - DA CAP. 91000 U.61 RCH.00326 DG 06820/1989		46,48		46,48

P.D.C.	CAPITOLO	ANNO	ACC.	DESCRIZIONE PROVVEDIMENTO	C. AN. CDR V. EC.	ASSESTATO	REVERSALI	RESIDUO
				28/12/1989 E 28/12/1989				
		1990	13	STRADE-REC.DEP.CAUZ.LE PER MANTEN.TO IN OPERA DI UN PONTE IN C.A. SUL TORRENTE GEIRATO - CONC. 250 - DA CAP. 91000 U. 37 RCH.00276 DG 00143/1990 16/01/1990 E 16/01/1990		51,65		51,65
		1990	646	STRADE - REC.INTEGR.NE DEP.CAUZ.LE CONC.N.270 RELATIVA ALL'OCCUPAZIONE DI M Q 2280 DI GRETO IN SPONDA DESTRA TORRENT E GEIRATO-DA CAP.91000 U.37 RCH.00101 DG 02406/1990 29/05/1990 E 29/05/1990		276,30		276,30
		1990	684	STRADE - REC. DEP.CAUZ.LE PER CONC. PER OCCUP.NE MQ 8885 GRETO SPONDA SINISTRA TORRENTE BISAGNO IN LOC.ROSATA - CONC. N. 647 - DA CAP.91000 U.37 RCH.00115 DG 02471/1990 09/05/1990 E 09/05/1990		1.536,98		1.536,98
		1990	1096	UGAPI-RECUP.INTEGR.DEP.CAUZ. VERS.TO X RINNOVO CONC.NE 1.1.90/31.12.90 - AREA IMP.TO ILLUM.NE P.LE IN VOLTRI COMPL.EX-ANSALDO- DA CAP. 91000 U.61 RCH.00174 DG 04485/1990 30/10/1990 E 30/10/1990		573,27		573,27
		1990	1098	UGAPI- RECUP.INTEGR. DEP. CAUZ. CONC.N.323 XUTILIZZO AREA SU ARENILE IN VOLTRI X MANTEN.TO PISCINA NATATORIA 1.1.90-31.12.90-DA CAP.91000 U.61 RC H.00179 DG 04581/1990 06/11/1990 E 06/11/1990		898,64		898,64
		1990	1099	S.R.M.O.E.P.-REC. INTEGR.DEP.CAUZ.RINN.CONC.N.321 OCCUP. AREACOMPRES. EX-ANSALDO IN VOLTRI X FI N.TA' PUBBL.INT.SSE -ANNO 1990-DA CAP.9100 0 U.29 RCH.00151 DG 03724/1990 18/09/1990 E 18/09/1990		3.653,93		3.653,93
		1990	1100	S.N.O.E.P.-REC.INTEGR.DEP.CAUZ.LE PER RINN.CONC.N.344 1.1.90-31.12.90 MANTENIM ENTOSTABILE MERCATO DEL PESCE IN P.ZZA CAV OUR - DA CAP.91000 U.29 RCH.00152 DG 03725/1990 18/09/1990 E 18/09/1990		2.628,77		2.628,77
		1990	1286	STRADE-RECUP.INTEGR.DEP.CAUZ.RINN.CONC. N.326 X OCCUPAZ.NE AREA LITORA LE PEGLI X MANTEN.TO OPERE PUBBLICHE DIVERSE-ANNO 90-DACAP.91000 U.37 RCH.00196 DG 04517/1990		1.349,50		1.349,50

P.D.C.	CAPITOLO	ANNO	ACC.	DESCRIZIONE PROVVEDIMENTO	C. AN. CDR V. EC.	ASSESTATO	REVERSALI	RESIDUO
				30/10/1990 E 30/10/1990				
1990	1287			STRADE-RECUP. INTEGR. DEP. TO CAUZ. RINNOVO CONC. N.322 OCCUPAZIONE AREA DELL'ARENIL E DIVOLTRI X MANTEN. TO OPERE PUBBL. DIV. SE- DA CAP. 91000 U.37 RCH.00197 DG 04518/1990		679,14		679,14
				30/10/1990 E 30/10/1990				
1990	1482			CONC. 619-INTEGR. DEP. CAUZ. GRETO IN SPONDA SN. TORR. GEIRATO E IN SP. DS. E SN. TORR. BIS AGNOA MONTE DEL PONTE FERITORE. - DA CAP. 91000 U.37 RCH.00281 DG 05392/1990		4.537,07		4.537,07
				11/12/1990 E 11/12/1990				
1990	1786			STRADE-REC. DEP. CAUZ. OCCUP. AREA MQ.1653 DEL LITOR. DI VOLTRI X MANTEN. OPE RE DI AMPL. P ONTESUL TOR. CERUSA E V. CAMOZZINI (CONC. 300 ) - DA CAP. 91000 U.37 RCH.00248 DG 05093/1990		587,73		587,73
				27/11/1990 E 27/11/1990				
				TOTALE ANNO COMPETENZA 1990		16.844,25		16.844,25
1991	529			STRADE-REC. DEP. CAUZ. CONC. N.121 PER MANTENIMENTO IN OPERA DI UNA PASSE- RELL A SUL TORRENTE BISAGNO TRA V. MORESCO E C .SO GALLIERA-DA CAP. 91000 U.37 RCH.00008 DG 01382/1991		49,06		49,06
				09/04/1991 E 09/04/1991				
1991	530			STRADE-REC. DEP. CAUZ. CONC. N.132 X MANTENIM. IN OPERA DI UNA PASSERELLA SUL TORR. E BISAGNO TRA V. EMILIA E LUNGO BISAGNO DALMAZIA-DA CAP. 91000 U.37 RCH.00348 DG 01380/1991		51,65		51,65
				09/04/1991 E 09/04/1991				
1991	532			STRADE-REC. DEP. CAUZ. CONC. N.274 OCCUP. NE MQ 460 SPONDA SN TORR. GEIRATO ADIBITA A SED E STRADALE DI VIA ISOLA DEL VESCOVO - DA CAP. 91000 U.37 RCH.00323 DG 01395/1991		15,49		15,49
				09/04/1991 E 09/04/1991				
1991	750			O. I. S. - REC. DEP. CAUZ. LE RINNOVO CONC. N.77 PER L'OCCUPAZIONE DI TERRE- NO DEMANIALE PRESSO IL FORTE DI S. MARTINO - DA CAP. 91000 U.33 RCH.00050 DG 01965/1991		464,81		464,81
				17/05/1991 E 17/05/1991				
1991	752			STRADE-REC. DEP. CAUZ. RINN. CONC. N.16 X MANTEN. TO IN OPERA DI 1 PASSEREL LA SUL TORR. CHIARAVAGNA TRA V. LEONARDI E V. CHIARAVAGNA-DA CAP. 91000 U.37 RCH. 00012 DG 01907/1991		20,66		20,66

P.D.C.	CAPITOLO	ANNO	ACC.	DESCRIZIONE PROVVEDIMENTO	C. AN. CDR V. EC.	ASSESTATO	REVERSALI	RESIDUO
				07/05/1991 E 07/05/1991				
1991	778			STRADE-REC.DEP.CAUZ.LE PER MANTENIMENTO IN OPERA DI UN PONTE CARRABILE SUL TORRENTE BISAGNO - CONC.N.127 - DA CAP. 91000 U .37 RCH.00056 DG 02945/1991		211,75		211,75
				02/07/1991 E 02/07/1991				
1991	999			U.G.A.P.I.-REC.DEP.CAUZ. X CONCESS. DAL DEMANIO DELLO STATO DI TERRE- NO CONFINA NTE CON V.PADRE SEMERIA NELL'EX FORTE S.MARTINO-DA CAP.91000 U.61 RCH.0009 0 DG 02185/1991		123,95		123,95
				21/05/1991 E 21/05/1991				
1991	1581			UGAPI-REC.DEP.CAUZ. X RINN.CONC.DI ATTRAVERS. CONDUTTURA DI ACQUA POTA BILE DELTERRENO DEMANIALE DELL'EX PROIETTIFICI O LAGACCIO-DA CAP.91000 U.61 RCH.00189 DG 05527/1991		20,66		20,66
				26/11/1991 E 26/11/1991				
				TOTALE ANNO COMPETENZA 1991		958,03		958,03
1992	703			U.G.A.P.I.-REC.DEP.CAUZ.LE PER CONDUZIONE RELATIVA ALLO STABILE "EX POLVERIERA SS.MAURIZIO E LAZZARO" IN VIA ASMARA - DA CAP. 91000 U.61 RCH.00045 DG 01833/1992		645,57		645,57
				19/05/1992 E 19/05/1992				
				TOTALE ANNO COMPETENZA 1992		645,57		645,57
1993	707			SERV.NUOVE OP.ED.PUBBL.-REC.DEP.CAUZ.PER OCC.NE GRETO TORRENTE VEILINO (PREC.DEP.L.24.000-6.000-12.000-12.000 -16.000-245.000)-DA CAP.91000 U.29 RCH.999 99 DG 01376/1993		182,31		182,31
				11/05/1993 E 11/05/1993				
1993	864			SERVIZIO GIARDINI - REC.DEPOSITO CAUZ.LE P ERCONCESSIONE RELATIVA AL COMPLESSO DI FOR TE BEGATO - DA CAP. 91000 U.31 RCH.00010 AC 00439/1993		21.691,19		21.691,19
				26/07/1993 E 26/07/1993				
1993	1132			UGAPI-REC.DEP.CAUZ. RINN.CONC.RELAT. DIRIT TOD'APPOGGIO AL MURO EXCA- SA LITTORIA DI S.MARTINO "CASA DELLA DONNA E DEL BAMBINO"-DA CAP.91000 U.61 RCH.00052 AC 00961/1993		98,13		98,13
				08/09/1993 E 08/09/1993				
1993	1133			UGAPI-REC.DEP.CAUZ.RINN.CONC.RELATIVA ALL'OCCUPAZ. AREA MQ.507DIGRE TO TORR. VEILINO X LA COSTR.NE DI NUOVI CAMPI		41,32		41,32

P.D.C.	CAPITOLO	ANNO	ACC.	DESCRIZIONE PROVVEDIMENTO	C. AN. CDR V. EC.	ASSESTATO	REVERSALI	RESIDUO
				CIMITER.LI-DA CAP.91000 U.61 RCH.000				
				47				
				AC 00960/1993				
				08/09/1993 E 08/09/1993				
1993	1667			UGAPI-REC.DEPOS. CAUZ.LE X RINN. CONTR.TO		312,46		312,46
				AFFITTO LOCALI USOMAGAZZINO SITI IN VIA				
				DEGLI ARCHI N.37 R DI PROPRIETA' DELLO				
				STATO-DA CAP.91000 U.61 RCH.00210				
				DG 1870/1993				
				30/12/1993 E				
				TOTALE ANNO COMPETENZA 1993		22.325,41		22.325,41
1994	831			UGAPI - REC.DEP.CAUZ. X CONC. RELAT. A		132,73		132,73
				CANALIZ.TORR.TI VEILINO-BRISCA- TA E				
				S.ANTONIO IN GE-STAGLIENO AD USO CAMPI				
				CIMITERIALI-DA CAP.91000 U.61 RCH.00				
				032				
				DG 1764/1994				
				28/07/1994 E				
				TOTALE ANNO COMPETENZA 1994		132,73		132,73
1995	1944			U.G.A.P.I.-REC.DEP.CAUZ.LE SU		87,80		87,80
				CONC.RELAT.ALL'OCCUP.NE DI AREA GRETO				
				TORRENTE VEILINO PER LA COSTRUZ.DI CAM				
				PI CIMITERIALI-DA CAP.91000 U.61 RCH.00				
				135				
				DG 03099/1995				
				28/12/1995 E 28/12/1995				
				TOTALE ANNO COMPETENZA 1995		87,80		87,80
1996	1985			SERV.ED.PUBBL.-REC.DEP.CAUZ.PER CONC. A		3.356,97		3.356,97
				MANTENERE PARTE DEL FABBRICATO "MERCATO				
				DEL PESCE" ED AREA ATTIGUA IN PIAZZA CAVOU				
				R - DACAP. 91005 U.29 RCH.00148				
				DD 43/1996				
				13/12/1996 E				
1996	2119			S.A.P.I.-REC.DEP.CAUZ.X RINNOVO		728,20		728,20
				LOCAZ.COMPENDIO DEMANIALE IN LOCALITÀ MO				
				NTE MORO AD USO RIMBOSCHIMENTO (DA CAP.910				
				00) - DA CAP. 91003 U.61 RCH.00185				
				DD 00185/1996				
				11/09/1996 E 11/09/1996				
				TOTALE ANNO COMPETENZA 1996		4.085,17		4.085,17
1997	1318			REC.DEP.CAUZ.PER CONC.AREA DI MQ.1055 DI E		361,52		361,52
				X GRETO IN SPONSA SINISTRA TORRENTE VEILIN				
				O USO CAMPI CIMITERIALI U.61 RCH.00128				
				DD 00107/1997				
				19/06/1997 E 19/06/1997				
1997	1644			SAPI-REC.DEP.CAUZ.CONVENZ.COMUNE		4.131,66		4.131,66
				GE-METROPOLIS SPA X MANTEN.TO IN OP.				



P.D.C.	CAPITOLO	ANNO	ACC.	DESCRIZIONE PROVVEDIMENTO	C. AN. CDR V. EC.	ASSESTATO	REVERSALI	RESIDUO
				FABBRICATO IN CORRISP.ZA KM 2 LINEA FERROV.GENOVA-LA SPEZIA U.61 RCH.000 79 DG 02368/1997 27/11/1997 E 27/11/1997 TOTALE ANNO COMPETENZA 1997		4.493,18		4.493,18
1999	410		SETT.COMMERCIO-REC.DEP.CAUZ.SU RINN.CONC.MANTEN.TETTOIA A DIST.NON REGO L. DA IMMOBILI DI PROPR.DEMANIALE SITI IN PIAZZA DELLO STATUTO NN. 5-7-9 RR. DD 7/1999 24/02/1999 E TOTALE ANNO COMPETENZA 1999		556,74		556,74	
2001	38		REC.DEP.CAUZ.X RINNOVO CON METROPOLIS SPA CONCESSIONE DEL COMUNE RELATIVA ALL'AFFI TTO DI MQ.233 DI TERRENI F.S. LUNGO LE LIN EE DELCOMPARTIMENTO DI GENOVA (CONC. N.410 DD 1941/2000 22/12/2000 E TOTALE ANNO COMPETENZA 2001		1.239,50		1.239,50	
2002	166		TECN.PATR.E VERDE - SETT.IDROG.-REC.DEP.CAUZ.LE RELATIVO A CONCESSIONE X LA COSTRUZ.E MANT.IN OPE RA DI UN MARCIAPIEDE SUL TORRENTE VARENNA (CONC.N.714) DD 204/2002 08/02/2002 I		2.466,60		2.466,60	
2002	1222		DIR.SERV.TECN.PATR.E VERDE-REC.DEP.CAUZ.X RINN.CONV. X MANT.IN OPERA TOMBINO SCOLO ACQUE PIOVANE FRA STAZ.DI GENOVA E SAMPIERDARENA CON RETE FERR.ITALIANA SPA DD 1220/2002 16/07/2002 E		671,39		671,39	
2002	1977		DIR.SERV.TECN.PATR.E VERDE-REC.DEP.CAUZ.VERSATO .X CONCESSION E A METROPOLIS SPA ED RFI SPA X AFFITTO TE RRENO C/O STAZIONE DI GENOVA-VOLTRI - CONC .N. 715 DD 2006/2002 14/11/2002 E		2.500,00		2.500,00	
2002	2009		U.O.GEST.AMM.PATR.IMM.-REC.DEP.CAUZ.VERSAT O X CONC.TOMBINATURA RIO SCIORBA E CANALIZZ.ACQUE SUPERF.DELL'AREA MACCELL I CA' DE PITTA DD 2196/2002 10/12/2002 E TOTALE ANNO COMPETENZA 2002		140,54		140,54	
						5.778,53		5.778,53

P.D.C.	CAPITOLO	ANNO	ACC.	DESCRIZIONE PROVVEDIMENTO	C. AN. CDR V. EC.	ASSESTATO	REVERSALI	RESIDUO
		2003	284	DIR.SERV.TECN.PATR.E VERDE-REC. DEP.CAUZ.VERS. X LA CONC.CON METROPOLIS SPA REL.ALLA REALIZZ.DI UN ATTRAV.SUP.CON GALL.-CANALE DELLA L.FERR.PORTO DI V OLTRI DD 27/2003 04/03/2003 E		1.456,92		1.456,92
		2003	288	DIR.SERV.TECN.PATR.E VERDE-REC. DEP.CAUZ. VERSATO ALLA SOC.METROPOLIS X CONC.AL CO MUNEMANT.IN OPERA AMPL.SOTTOVIA ESISTENTE NELKLALINEA TO-GE IN STAZ.PONTEDECIMO DD 29/2003 04/03/2003 E		3.000,00		3.000,00
		2003	300	DIR.SERV.TECN.PATR.E VERDE-REC. DEP.CAUZ.L E REL.ALLA CONC. X ADEG. E SIST.IDRAUL.TORRENTE TRENSASCO DD 34/2003 13/03/2003 E		347,30		347,30
		2003	1198	U.O. GESTIONE AMMINISTRATIVA DEL PATRIMONI O - INTROITO DEP.TO CAUZ.LE X CONCES.NE ASSENTITA AL COMUNE DI GENOVA REL.NTE AREA DEMANIALE MQ15 DI GRETO IN SPONDA SI N. TORRENTE POLCEVERA - GENOVA - S.QU DD 332/2003 09/06/2003 E		144,34		144,34
		2003	1239	DIR.SERV.TECN.PATR.E VERDE- DEP.CAUZ.PER CONC.DEMANIALE N. 724 X REALIZZ.PASSEREL LA PEDONALE SUL TORRENTE POLCEVERA IN GENOVA-RIVAROLO DD 71/2003 26/06/2003 E		196,42		196,42
		2003	1327	DIR.SERV.TECN.PATR.E VERDE- REC. DEP. CAUZ . VERSATO X CONC.DEM.LE X MANTENIM.PASSREL LA PED.LE SOVRAST.LA COP.DEL TORR.BISAGNO IN FREGIO A CORTE LAMBRUSCHINI DD 378/2003 09/07/2003 E		196,42		196,42
		2003	1328	DIR.SERV.TECN.PATR.IMM.- REC. DEP.CAUZ. VERSATO PER CONC.DEM. X OCCUP. DI GRETO DEL TORRENTE VEILINO X MANTENIM. CAMPI CIMITERIALI DD 380/2003 09/07/2003 E		196,42		196,42
		2003	1386	DIR.SERV.TECN.PATR.-REC. DEP.CAUZ. VERSATO PER CONC.DEM.LE GRETO TORRENTE POLCEVERA X MANTEN.DI N. 5 CASE POPOLARI DD 53/2003 25/08/2003 E		3.029,74		3.029,74
		2003	1468	DIR.SERV.TECN.PATR.E VERDE-REST. DEP.CAUZ. LEC/O PROVINCIA DI GENOVA RELATIVO ALLA CO		17.641,08		17.641,08

P.D.C.	CAPITOLO	ANNO	ACC.	DESCRIZIONE PROVVEDIMENTO	C. AN. CDR V. EC.	ASSESTATO	REVERSALI	RESIDUO
				NC.XATTRAV.TO IN ALVEO DEMAN.LE DI VARI CO RSI D'ACQUA DEL BACINO TORRENTE BISAGNO DD 88/2003 22/09/2003 E				
2003	1672			DIR.SERV.TECN.PATR.E.VERDE-REST. DEP.CAUZ. LEVERSATO ALLA PROV.DI GENOVA X CONC.ATTRA V.TIIN ALVEO DEM.LE IN VARI CORSI D'ACQUA APPART.AL BACINO TORRENTE CERUSA DD 99/2003 27/10/2003 E		896,35		896,35
2003	1731			DIR.SERV.TECN.PATR.E VERDE -REC. DEP.CAUZ. LEVERSATO ALLA PROVINCIA DI GENOVA PER CONC.AREA DEMANIALE SU CUI INSISTONO S ALE D'ATTESA AUTOBUS DD 174/2003 14/11/2003 E		2.453,78		2.453,78
2003	1852			DIR.SERV.TECN.PATR.E VERDE- REC. INTEGR.DEP.CAUZ. REL.A CONC.N. 726 X OCCUP.SPONDA DESTRA TORRENTE SECCA DD 112/2003 03/12/2003 E		75,65		75,65
2003	1975			DIR.SERV.TECN.PATR.E VERDE-REC.DEP.CAUZ. X CONC.DEM.LE REL.AD AREA EX GRETO DEL TORRENTE BISAGNO DALMAZIA NECESSARIA X MANTEN.CASE POPOLARI DD 282/2003 23/12/2003 E		2.850,42		2.850,42
2003	1999			SETT.IDR.AZ.- REC. DEP.CAUZ.PER CONCESSION E DI AREA DEMANIO FERROVIARIO PRESSO VIALE MASSAUA E VIA BRIGATA SALERNO (CONC.N. 716) DD 116/2003 30/12/2003 E TOTALE ANNO COMPETENZA 2003		12.000,00		12.000,00
						44.484,84		44.484,84
2004	435			DIR.PATR.E VERDE- REC. DEP.CAUZ.LE RELATIV O ALLA CONC. X ATTRAV.TI ALVEO DEMLE TORRE NTE LEIRO DD 14/2004 02/03/2004 E		602,82		602,82
2004	670			DIR.S.TECN.PATR.E VERDE- REC.DEP.CAUZ.LE X CONCESS. ATTRAV.TI IN ALVEO DEM.LE DI CO RSI D'ACQUA NEL POLCEVERA CON PONTI E PASS ERELLE DD 26/2004 15/04/2004 E		3.285,30		3.285,30
2004	1206			SETT.IDR.AZIENDE - REC.DEP.CAUZ. REL.ALLA REG.NE DELLA CONCESSIONE PER UN PONTE CARRABILE SUL TORRENTE CANTARENA IN CO RRISP.DI VIA S.G.BATTISTA A SESTRI P. (CON C. N. 14)		200,94		200,94

P.D.C.	CAPITOLO	ANNO	ACC.	DESCRIZIONE PROVVEDIMENTO	C. AN. CDR V. EC.	ASSESTATO	REVERSALI	RESIDUO
				DD 49/2004 09/06/2004 E				
2004	1223			SETT.IDR.AZIENDE -REC. DEP.CAUZ. REL.ALLA REG.NE DELLA CONCESSIONE PER ATTRAV.TO I N ALVEO DEM.LE DI VARI CORSI D'ACQUA APPARTENENTI AL BACINO DEL TORRENTE BISAGNO		11.735,27		11.735,27
				DD 46/2004 31/05/2004 E				
2004	1314			SERV.TECN.PATR.E VERDE - REC.DEP.CAUZ.RELATIVO ALLA REG.NE DELLA CONCESSIONE PER MANTEN.TO IN OPERA DI UN PONTE IN C.A. SUL TORRENTE MOLINASSI ALL'ALTEZZA DI VIA ROLLINO A SESTR		200,94		200,94
				DD 55/2004 05/07/2004 E				
2004	1476			DIR.TECN.PATR.-SETT.IDR.AZ. - REC. DEP.CAU Z.REL. ALLA REG.NE DELLA CONCESS. X MANTENIMENTO IN OPERA DI UNA PASSERELL A PEDONALE DEL TORRENTE GEIRATO (CONC. N. 272 A)		200,94		200,94
				DD 65/2004 10/08/2004 E				
2004	1477			DIR.TECN.PATR.-SETT.IDR.AZ. - REC. DEP.CAU Z.RELATIVO AL MANTENIMENTO IN OPERA DI UN PONTE CARRABILE AD USO VIABILITA' SUL RIO ROSATA AFFLUENTE DI SINISTRA DEL TOR RENTE BISAGNO (CONC. 732)		147,66		147,66
				DD 64/2004 10/08/2004 E				
2004	1630			DIR.SERV.TECN.PATR.-SETT.IDR.E AZ. - REC. DEP.CAUZ.LE RELATIVO AD ALCUNE CONCESSIO NI XATTRAV.TI IN ALVEP DEM.LE DEL TORRENTE VARENNA CON PONTI E PASSRELLE E MANT ENIM.TO GRETO		1.946,06		1.946,06
				DD 67/2004 10/08/2004 E				
2004	1632			DIR.SERV.TECN.PATR.-SETT.IDR.E AZ.- REC.DEP.CAUZ.REL.AD ALCUNE CONCESS.X ATTRAV.IN ALVEO DEM.LE DEL TORR.RUSCAR OLO CON PONTI E PASSERELLE E MANT.AREE D I GRETO		697,20		697,20
				DD 73/2004 27/09/2004 E				
2004	1689			SERV.TECN.PATR.-(CONC.N.723)- REC.DEP.CAUZ.REL.ALLA REG.NE DELLA CONCESS.PER UN PONTE DI COLLEG.TO TRA VIA N.S. DELLA GUARDIA E VIA DEGLI ARTIGIANI-TORRENTE BURBA		147,66		147,66
				DD 76/2004 13/10/2004 E				

P.D.C.	CAPITOLO	ANNO	ACC.	DESCRIZIONE PROVVEDIMENTO	C. AN. CDR V. EC.	ASSESTATO	REVERSALI	RESIDUO
		2004	1690	SERV.TECN.PATR.- (CONC.N.706) -REC. DEP.CAUZ.REL. A SISTEM.IDR.ED IDROG.DEL RIO ARCHETTI IN CORRISP.DELL'ARGINE A DELI MIT. DELLA VASCA DI ACCUMULO A MONTE DELL A BRIGLIA STORICA DD 74/2004 13/10/2004 E		78,97		78,97
		2004	1691	SERV.TECN.PATR.- REC.DEP.CAUZ. REL.ALLA CONCESSIONE PER ALCUNI ATTRAVERSAMENTI I N ALVEO DEMANIALE DI VARI CORSI D'ACQUA APPARTENENTI AL BACINO DEL TORRENTE CHIARAVAGNA DD 75/2004 13/10/2004 E		1.618,99		1.618,99
		2004	1725	DIR.TECN.PATR.-SETT.IDR.AZ.- REC.DEP.CAUZ.RELATIVO AD ALCUNE CONCESS. PERATTRAV.TI IN ALVEO DEM.LE DEL TORRENTE STURLA CON PONTI E PASSERELLE E MANT .AREE DIGRETO DD 79/2004 20/10/2004 E		2.078,82		2.078,82
		2004	1753	SETT.IDR.AZ.-REC. DEP.CAUZ.X CONCESS.N.728 DI TERRENO FERROV.SOTT.ARCATE UBICATE NELL'AREA EX ANSALDO LINEA FERR.SAMPIERDARENA-CONFINE FRANCESE DD 78/2004 20/10/2004 E		3.000,00		3.000,00
		2004	1755	SERV.TECN.PATR.-SETT.IDR.E AZ.- REC. DEP.CAUZ. X CONC.ATTRAV.IN ALVEO DEMANIA LE DI VARI CORSI D'ACQUA APPARTENENTI AL BACINODEL TORRENTE PRIARUGGIA CON PONTI E PASSERELLE DD 83/2004 04/11/2004 E		496,26		496,26
		2004	1784	DIR.SERV.TECN.PATR.-SETT.IDR.AZ.- REC. DEP.CAUZ. PER CONC.N. 746 PER IL MANTENIMENTO IN OPERA DI UNA PASSERELL A SUL TORRENTE PRIARUGGIA A VALLE DI VIA SCHIAFFINO DD 84/2004 08/11/2004 E		200,94		200,94
		2004	1862	DIR.SERV.TECN.PATR.- (CONC. N. 747) -REC.DEP.CAUZ.RELAT.ALLA CONC. X UN PONT E PROV. A MONTE DELL'IMBOCCO DELLA COPE RTURA TORR.NERVI X AMPL.CIMITERO NERVI 3 DD 81/2004 08/11/2004 E		200,94		200,94
		2004	2069	DIR.SERV.TECN.PATR.E VERDE - REC. DEP.CAUZ.LE PER CONC.N. 751 - CONC.PER U N PONTE SUL RIO GARBO DD 93/2004		147,66		147,66

P.D.C.	CAPITOLO	ANNO	ACC.	DESCRIZIONE PROVVEDIMENTO	C. AN. CDR V. EC.	ASSESTATO	REVERSALI	RESIDUO
				28/12/2004 E				
		2004	2070	DIR.SERV.TECN.PATR.- REC.DEP.CAUZ. PER CONCESSIONI AL MANTENIMENTO PONTI, PISTA IN ALVEO BACINO TORRENTE S.PIETRO A GE-PR A'		549,54		549,54
				DD 94/2004				
				28/12/2004 E				
				TOTALE ANNO COMPETENZA 2004		27.536,91		27.536,91
		2005	633	DIR.SERV.TECN.PATR.-REC.DEP.CAUZ.LE VERSAT O SU CONC. N. 752 PER MANTEN.IN OPERA DI U N COLLETTORE FOGNARIO ACQUE BIANCHE IN SUBALVEO A SERVIZIO DELL'AREA DI FIU MARA		200,94		200,94
				DD 6/2005				
				03/02/2005 E				
		2005	968	DIR.TECN.PATR.E VERDE - REC. DEP.CAUZ. A RETE FERROV.ITALIANA SPA X CONC. N. 423 REL.AL MANTEN. IN OPERA DI UN PARALLEL ISMO ELETTRICO NELLA LINEA FERR. SAMPIERD ARENA		8.373,00		8.373,00
				DD 15/2005				
				18/03/2005 E				
		2005	1540	DIR.TECN.PATR.- REC. DEP.CAUZ.PER CONC.N.C.G. 1943 X POSTEGGIO IN SPONDA DESTRA DEL TORRENTE SECCA IN PROSSIMIT A' DEITERRENI ID.AL NCT DI GENOVA		325,96		325,96
				DD 40/2005				
				09/09/2005 E				
		2005	1650	DIR.TERR.MOB.SVIL.- REC. DEP.CAUZ. ALLA FERSERVIZI X OCCUPAZIONE AREE DEL MERCAT O MERCI VARIE DI QUINTO		5.000,00		5.000,00
				DD 106/2005				
				14/10/2005 E				
		2005	1652	DIR.SERV.TECN.PATR.E VERDE- REC. DEP.CAUZ. RELATIVO ALLA REG.NE DELLA CONCESSIONE P ER IL PONTE SUL TORRENTE RUSCAROLO IN CORRISPONDENZA DI VIA GIOTTO		201,60		201,60
				DD 43/2005				
				13/10/2005 E				
		2005	1727	DIR.SERV.TECN.PATR.- REC. DEP.CAUZ.LI PER RINNOVO CONC.DEMANIALI (VEDI RIFERIMENTI )		941,07		941,07
				DD 471/2005				
				15/11/2005 E				
		2005	1728	SERV.TECN.PATR.- REC. DEP.CAUZ. PER RINNOV O CONC.DEMAN.LE REL.AL DIR.DI APOGGIO AL MURODELL'EX CASA LITTORIA DI S.MARTINO		59,66		59,66
				DD 472/2005				
				15/11/2005 E				
		2005	1875	DIR.SERV.TECN.PATR.E VERDE - REC.		151,02		151,02

P.D.C.	CAPITOLO	ANNO	ACC.	DESCRIZIONE PROVVEDIMENTO	C. AN. CDR V. EC.	ASSESTATO	REVERSALI	RESIDUO
				DEP.CAUZ.ALLA PROV.DI GENOVA PER LA CONC.MANTENIM.DI TOMBINATURA X PASSAGG IO PEDONALE E GIARDINO SUL RIO SENZA NO ME, AFFL. DEL BISAGNO (CONC. CI05258) DD 53/2005 15/12/2005 E TOTALE ANNO COMPETENZA 2005		15.253,25		15.253,25
2006	913			SETT.IDR.E AZIENDE- REC.DEP.CAUZ.LE DALLA PROVINCIA DI GENOVA X REG.NE CONCESSIONE X LAVORI DI RISTRUTT. DELLA RETE BIANCA E NERA, RIO REXELLO (C.4731) DD 6/2006 03/03/2006 E		201,90		201,90
2006	1310			SERV.TECN.PATR.-REC.DEP.CAUZ.X CONC.CON FERSERVIZI SPA X REALIZZ. ATTRAV. CON FOGNATURA E ADEG.IDR.TORR.REXELLO LINE A FERROV.SAMP.-CONFINE FRANCESE DD 42/2006 06/07/2006 E		1.853,00		1.853,00
2006	1326			SETTORE IDROGEOLOGICO E AZIENDE - INTROITO DEPOSITO CAUZIONALE PER LA CONCESSIONE P ISTACARRABILE NELL'ALVEO DEL TORRENTE VARE NNA (CONC. CG01782 - 694) - ESERCIZIO 20 06 DD 49/2006 13/07/2006 E		365,00		365,00
2006	1327			SETTORE IDROGEOLOGICO E AZIENDE - INTROITO DEPOSITO CAUZIONALE PER LA CONCESSIONE P ER IMPIANTO DI SMALTIMENTO ACQUE METEORIC HE TORRENTE FERREGIANO (CONC. C106249 - 760) - ESERCIZIO 2006 DD 50/2006 13/07/2006 E		151,02		151,02
2006	1328			SETTORE IDROGEOLOGICO E AZIENDE - INTROITO DEPOSITO CAUZIONALE PER LA CONCESSIONE P ER PONTE SUL TORRENTE CHAIRAVAGNA FACENTE PARTEDEL NUOVO COLLEGAMENTO TRA VIA SIFFR EDI E VIA PUCCINI (CONC. C106296 - 761) DD 51/2006 13/07/2006 E		365,00		365,00
2006	1360			SETTORE IDROGEOLOGICO E AZIENDE - RECUPERO DEPOSITO CAUZIONALE DALLA PROVINCIA DI GENOVA RELATIVO ALLA REGOL.NE DELLA CONCESSIONE PER TUBAZIONE STAFFATA L ATO VALLE AL PONTE VIA MOGGE SUL TORRE DD 56/2006 26/07/2006 E		365,00		365,00
2006	1586			DIR.SERV.TECN.PATR.VERDE-REC .DEP.CAUZ.X CONC. DEMANIALE LOCALE SITO IN VIA DANEO NN.95/97/99 RR. PER RIQUALIFICAZIONE		364,00		364,00

P.D.C.	CAPITOLO	ANNO	ACC.	DESCRIZIONE PROVVEDIMENTO	C. AN. CDR V. EC.	ASSESTATO	REVERSALI	RESIDUO
				QUARTIERE DI QUEZZI((CG 01947) DD 284/2006 16/10/2006 E				
2006	1775			SERV. TECN. PATR. - SETT. IDROG. - REC. DEP. CAUZ. L E COSTITUITO IN TITOLI PRESSO L'AUTORITA' PORTUALE PER CONC. DEM. 2329"AREA MARITT IMA A PEGLI-AREE MOLO ARCHETTI DD 86/2006 15/12/2006 E		60.842,48		60.842,48
2006	1825			PATR. E DEMANIO-CONC.N.105 MANT.5 CASE POPOLARI DRETO TORRENTE POLCEVERA - GE-S AN QUIRICO - DA ESERCIZIO 1979 (VEDI RIFERIMENTI) PP RCO99999/1958 31/12/1958 E 31/12/1958		723,04		723,04
2006	1838			CONC.N.448 X OCCUP.TERRENO FERR RIO IN COMUNE GE-RIVAROLO CO 99999/1980 31/12/1980 E 31/12/1980		258,23		258,23
2006	1840			CONC.443 MANT.N.19 CHIOSCHI V.STEFANO DONDERO C/O STAZ. GE-SAMP. CO 99999/1980 31/12/1980 E 31/12/1980		232,41		232,41
2006	1843			CONC. N.498 FF.SS. COSTRUZ. NI A DISTANZA ILL.LE CON LINEA FERR.GE-SP-31.12.94 - D A ESERCIZIO 1979 CO 99999/1980 31/12/1980 E 31/12/1980		475,14		475,14
2006	1844			REC.DEP.CAUZ.CON DIR.GEN.M OTORIZ.CIVILE X AMM.ALL'UTENZA DELSERV.IN FORMAT. DEL RELATIVO SDED ANNO 1995 - REG.NE SU PERTINENTE CAPITOLO DG 00611/1995 29/03/1995 E 29/03/1995 TOTALE ANNO COMPETENZA 2006		774,69		774,69
						66.970,91		66.970,91
2007	28			DIR.TECN.PATR.-IDR.AZ.-DEP.CAUZ.LE PER CONVENZ.CON FERSERVIZI X CONCESS.MANT.IN OPERA DI UN SOVRAPP.FERROV.-LINEA FERROV.SAMP.-CONFINE FRANCESE DD 76/2006 22/12/2006 E		1.656,26		1.656,26
2007	862			DIR.PATR.SETT.IDR.AZIENDE- DEP.CAUZ.LE X RINNOVO CONVENZIONE CON FERSERVIZI SPA X CONCESS.RELATIVA AL MANTENINEM.SCALETT A PER ACCESSO PEDONALE ALLA PASSERELLA SUL TORRENTE POLCEVERA, KM 155+582 LIN DD 6/2007 12/02/2007 E		750,00		750,00
2007	1080			IDROGEOLOGICO E AZIENDE - RINNOVO E APP.NE SCHEMA CONVENZIONI CON FERSERVIZI SPA/CO		1.000,00		1.000,00



P.D.C.	CAPITOLO	ANNO	ACC.	DESCRIZIONE PROVVEDIMENTO	C. AN. CDR V. EC.	ASSESTATO	REVERSALI	RESIDUO
				MUNEX IL CAVALCAVIA SAN ROCCO E VIA SAN BENEDETTO DAL KM 164+940 E IL KM 165 +036 LINEA FERROVIARIA TO-GE .CONV,NE 7 DD 14/2007 11/04/2007 E				
2007	1172			TEC.PATR-VERDE - DEP.CAUZ.X CONC.STRADA (V IARUBENS)COLLEGANTE ABITATO VOLTRI E SPIAG GE VESIMA -(CONC.N.785) DD 21/2007 07/05/2007 E		800,00		800,00
2007	1182			SERV.TECN.PATR.- REC. DEP.CAUZ.LE X CONV.T RACOMUNE DI GE E FF.SS. SPA X RISOL.INTERF.NUOVA VIABILITA' SPONDA D X TORR.POLCEVERA E IL TRACC.FERROV.KM 2*691 DG 511/2007 23/05/2007 E		10.000,00		10.000,00
2007	1236			SETT.IDR.AZIENDE - REC.DEP. CAUZ. A SEQUIT O APPROV.FOGLIO NORME PROVINCIA GENOVA RELATIVO ALLA CONCESSIONE X ATTRAVES.T I TRASVERSALE DEL RIO FONTANELLE (CI 0 6462) DD 18/2007 19/04/2007 E		185,64		185,64
2007	1315			SERV.TECN.PATR.-INTR. DEP.CAUZ.X OCCUP.EX GRETO DEL RIO CUCCO SU CUI INSISTE PORZI ONE DI FABBR.SCOLASTICO E MQ. 332 DI AREA PERTINENZIALE DD 163/2007 14/06/2007 E		551,62		551,62
2007	1347			SERV.TECN.PATR.VERDE-REC. DEP.CAUZ.RELATIV O ALLA CONC.PER PORZ.MQ 55 TOMBINATURA DESTINATA A VIABILITA' IN LOCALITA' VI A CADIGHIARA - RIO MACCAGNO AFFLUENTE TORRENTSTURLA DD 30/2007 26/06/2007 E		371,28		371,28
2007	1484			DIR.PATR.-IDR.AZ.-REC. DEPOSITO CAUZIONALE RELATIVO ALLA CONCESSIONE DI PONTE CARRA BILESUL TORRENTE BURBA (COLL.A C101268 E A LITRE) DD 44/2007 27/08/2007 E		170,34		170,34
2007	1501			TECN,PATR.VERDE- SETT.IDR.-RECUPERO DEP.CAUZIONALE PER CONC.DEM.LE ARCH. 241 5 (CONC. 777) AREA DEM.LE MARITTIMA SITA IN DARSENA - DEP.RE ACQUE REFLUE DD 46/2007 30/08/2007 E		7.170,00		7.170,00
2007	1502			TECN.PATR.-SETT.IDROG.- REC. DEP.CAUZ.LE REALTIVO ALLA CONC.UTILIZZO E IL		654,96		654,96

P.D.C.	CAPITOLO	ANNO	ACC.	DESCRIZIONE PROVVEDIMENTO	C.AN. CDR V.EC.	ASSESTATO	REVERSALI	RESIDUO
				MANTENIMENTO DEL PONTE CARRABILE DI 2. 070 MQDI ESTENSIONE CON UNA PILA IN ALVEO IN LOC.TA' BOLZANETO DD 45/2007 30/08/2007 E				
2007	1568			S.TECN.PATR.-IDR.AZ.- REC. DEP.CAUZ.LE PER CONCESSIONE PONTE CARRABILE DENOMINATO "PONTE RATTO" SUL TORRENTE POLCEVERA (CONC.IDRAULICA CIO6820) DD 48/2007 21/09/2007 E		430,02		430,02
2007	1573			SERV.TECN.-SETT.IDR.- REC. DEP.CAUZ.LE PER CONVENZIONE CON FERSERVIZI S.P.A. X LA CONCESSIONE AL COMUNE DI GENOVA DI ARE E PRESSO LA STAZIONE DI GENOVA BOLZANE TO AD USO PARCHEGGIO DD 49/2007 21/09/2007 E		1.000,00		1.000,00
2007	1591			DIR.PATR.- SETT.IDR.- REC.DEP.CAUZ. PER CONCESS.UTILIZZO E MANTENIMENTO DI 10 PO NTI CARRABILI E PEDONALI SUL TORRENTE VARE NNA E SUOI AFFLUENTI (CONC.N.731-10 E 11) DD 50/2007 28/09/2007 E		1.766,74		1.766,74
2007	1607			SETT.IDR.AZIENDE- REC DEP. .CAUZ.LE PER COLLETTORE SCOLMATORE ROGGIA BARABINO (SAMPIERDARENA) (CONC.N.776)C E CONDOT TA DI SCARICO A MARE DEPURATORE VALPOLCEVE RA (CONC.N.784) DD 52/2007 09/10/2007 E		1.600,00		1.600,00
2007	1621			SETT.IDR.AZIENDE - REC.DEP.CAUZ.LE PER CONC.DEM.LE MARITTIMA SCOPERTA SITA IN LUNGOMARE CANEPA E FIUMARA CONC.707 DD 53/2007 18/10/2007 E		87.000,00		87.000,00
2007	1690			DIR.PATR.- REC. DEP.CAUZ. PER OCCUP.NE DI MQ100 DI EX GRETO RIO TAGELI E AFFLUENTE S U CUI INSISTE PORZIONE DI FABBRICATO DI CIVILEABITAZIONE DD 306/2007 30/10/2007 E		1.576,12		1.576,12
2007	1733			SETT.IDR.AZIENDE- REC.DEP.CAUZ. RELATIVO ALLA CONC. PER IL MANTENIMENTO IN AREA U SO POSTEGGIO SUL TORRENTE BISAGNO ( CG018 76) DD 56/2007 26/11/2007 E		721,39		721,39
2007	1859			SETT.IDR.AZ.- DEP.CAUZ.LE PER LA CONCESSIO NEDI UN'AREA SITA ALL'INTERNO DEL COMPLESS O DORTE BEGATO AD USO INSTALLAZIONE RADA		205,34		205,34

P.D.C.	CAPITOLO	ANNO	ACC.	DESCRIZIONE PROVVEDIMENTO	C. AN. CDR V. EC.	ASSESTATO	REVERSALI	RESIDUO
				R METEOREOROLOGICO-COD.UTENZA GE D0027 01 DD 66/2007 18/12/2007 E TOTALE ANNO COMPETENZA 2007		117.609,71		117.609,71
2008	666			SERV.TECNICI - REC.DEP.CAUZ.LI A GARANZIA DELLE OBBLIGAZIONI ASSUNTE PER CONC.DEM. LI C.SO ITALIA E SOPR.V.NIZZA DELL'AUTORITA' PORTUALE CONC.336 DD 3/2008 30/01/2008 E		1.200,00		1.200,00
2008	667			SERV.TECNICI - REC.DEP.CAUZ.LI A GARANZIA DELLE OBBLIGAZIONI ASSUNTE PER CONC.DEM. LI ZONA PEGLI OPERE DIVERSE DELL'AUTORITA' PORTUALE CONC.326 DD 3/2008 30/01/2008 E		9.500,00		9.500,00
2008	668			SERV.TECNICI - REC.DEP.CAUZ.LI A GARANZIA DELLE OBBLIGAZIONI ASSUNTE PER CONC.DEM. LI STRADE PASSEGGIATA A VOLTRI DELL'AUTORITA' PORTUALE CONC.322 DD 3/2008 30/01/2008 E		3.618,00		3.618,00
2008	669			SERV.TECNICI - REC. DEP.CAUZ.LI A GARANZIA DELLE OBBLIGAZIONI ASSUNTE PER CONC.DEM. LI STRADA VIA DON VERITA' DELL'AUTORITA' PORTUALE CONC.303 DD 3/2008 30/01/2008 E		800,00		800,00
2008	670			SERV.TECNICI - REC.DEP.CAUZ.LI A GARANZIA DELLE OBBLIGAZIONI ASSUNTE PER CONC.DEM. LI MARCIAPIEDE VIA CAMOZZINI DELL'AUTORITA' PORTUALE CONC.302 DD 3/2008 30/01/2008 E		1.000,00		1.000,00
2008	671			SERV.TECNICI - REC.DEP.CAUZ.LI A GARANZIA DELLE OBBLIGAZIONI ASSUNTE PER CONC.DEM. LI COPERTURA TORRENTE LEIRA DELL'AUTORITA' PORTUALE CONC.301 DD 3/2008 30/01/2008 E		2.070,00		2.070,00
2008	672			SERV.TECNICI - REC.DEP.CAUZ.LI A GARANZIA DELLE OBBLIGAZIONI ASSUNTE PER CONC.DEM. LI AMPL.PONTE TORR.CERUSA DELL'AUTORITA' PORTUALE CONC.300 DD 3/2008 30/01/2008 E		1.160,00		1.160,00
2008	673			SERV.TECNICI - REC.DEP.CAUZ.LI A GARANZIA DELLE OBBLIGAZIONI ASSUNTE PER CONC.DEM. LI STRADA CARRABILE DELL'AUTORITA' PORTUA		1.160,00		1.160,00

P.D.C.	CAPITOLO	ANNO	ACC.	DESCRIZIONE PROVVEDIMENTO	C. AN. CDR V. EC.	ASSESTATO	REVERSALI	RESIDUO
				LE CONC.45 DD 3/2008 30/01/2008 E				
2008	674			SERV.TECNICI - REC.DEP.CAUZ.LI A GARANZIA DELLE OBBLIGAZIONI ASSUNTE PER CONC.DEM. LI DEPURATORE PEGLI DELL'AUTORITA' PORTUA LE CONC.52 DD 3/2008 30/01/2008 E		1.170,00		1.170,00
2008	855			IDR.E AZ. - REC.DEP.CAUZ.LE PER CONC.DEM.LE ARCH.217/345 AREE DEM.LI MARITT.LUNGO VI A GRAMSCI, VIA DELLA MERCANZIA E PIAZZA CAVOUR- (ACQUIS.TITOLO) DD 9/2008 10/03/2008 E		17.345,00		17.345,00
2008	1086			DIR.SERV.TECN.PATR.-DEP.CAUZ. X CONCESSION E COMPENDIO DEMANIALE MARITTIMO RELATIVO ALL'ARENILE DI PEGLI X MANTENIMENTO IM PIANTODEP.BIOLOGICA ACQUE-REG.775 REP.3838/27.11.2006 DD 28/2008 22/05/2008 E		3.000,00		3.000,00
2008	1087			DIR.SERV.TECN.PATR.-REC. DEP.CAUZ. X CONCESSIONE COMPENDIO DEMANIALE MARITTIM O RELATIVO ALL'ARENILE DI PEGLI X MANTEN IMENTOIMPIANTO DEP.BIOLOGICA ACQUE-REG.774 /2006 DD 27/2008 22/05/2008 E		11.000,00		11.000,00
2008	1333			SETT.IDR.AZIENDE - REC. INTEGR.DEP.CAUZ.LE PER CONC.DEM.LE MARITTIMA ARCH. 2434/1 SCOPERTA SITA IN LUNGOMARE CANEPA E FI UMARA CONC.707 DD 49/2008 25/09/2008 E		10.061,09		10.061,09
2008	1488			SERV.TECN.PATR.- REC.DEP.CAUZ.A GARANZIA OBBLIGAZIONI ASSUNTE PER IL RINNOVO DELL A CONCESSIONE RELATIVA ALL'AFFITTO DI UN TERRENO PRESSO LA SQUADRA RIALZO DI GENOVA-TRASTA DD 54/2008 07/11/2008 E		400,00		400,00
				TOTALE ANNO COMPETENZA 2008		63.484,09		63.484,09
2009	541			DIR.TECN.PATR. - SETT.IDR.REC.DEP.CAUZ.LE VERSATO A GARANZIA OBBLIG.ASSUNTE X LA CONC.DEM.LE ARCH.217/345/1 AREE DEM.LI LUNGOVIA GRAMSCI (TRATTO TRA INCROCIO VIA RUBATTINO/PORTA DI VACCA) DD 3/2009 22/01/2009 E		8.800,00		8.800,00

P.D.C.	CAPITOLO	ANNO	ACC.	DESCRIZIONE PROVVEDIMENTO	C. AN. CDR V. EC.	ASSESTATO	REVERSALI	RESIDUO
		2009	768	DIR.SERV.TECN. - REC. DEPOSITI CAUZ.LE A GARANZIA DELLE OBBLIG.ASSUNTE X LA CONCESSIONE DEM. PER PONTE DI ATTRAV.T O DEL TORRENTE BURBA ED AREA PER PIAZZALE CIMITERO DD 5/2009 23/02/2009 E		755,20		755,20
		2009	911	MAN.STRADE-PARCHI,VERDE- REC. DEP.CAUZ.LE A GARANZIA DELLE OBBLIGAZIONI ASSUNTE PER LA CONCESSIONE DEMANIALE CG 02083 DI GRET O TORRENTE BISAGNO AD USO PARCHEGGIO P UBBLICO DD 11/2009 08/05/2009 E		929,94		929,94
		2009	1034	RECUPERO Depositi Cauzionali VERSATI a garanzia delle obbligazioni assunte per le concessioni riguardanti Demanio Maritt imo, Aeroportuale, Ferroviario e Fluviale - anno 2009. Spesa complessiva Euro 300.0 DD 17/2009 22/06/2009 E TOTALE ANNO COMPETENZA 2009		200.000,00		200.000,00
						210.485,14		210.485,14
		2011	1154	AUTORIZZAZIONE A EFFETTUARE PAGAMENTI DI DEPOSITI CAUZIONALI A GARANZIA DELLO OBBLIGAZIONI ASSUNTE PER LE CONCESSION I RIGUARDANTI DEMANIO MARITTIMO, AEROP ORTUALE,FERROVIARIO E FLUVIALE - ANNO 2011 DD 1/2011 23/06/2011 E TOTALE ANNO COMPETENZA 2011		76.824,78		76.824,78
						76.824,78		76.824,78
		2015	765	Autorizzazione a effettuare pagamenti di Depositi Cauzionali a garanzia delle obbligazioni assunte per le concession i riguardanti Demanio Marittimo, Aerop ortuale,Ferroviario e Fluviale anno 2015. DD 3/2015 29/01/2015 E TOTALE ANNO COMPETENZA 2015		1.008,63		1.008,63
						1.008,63		1.008,63
		2016	879	Autorizzazione a effettuare pagamenti di Depositi Cauzionali a garanzia delle obbligazioni assunte per le concession i riguardanti Demanio Marittimo, Aerop ortuale,Ferroviario e Fluviale anno 2016. DD 8/2016 02/02/2016 E TOTALE ANNO COMPETENZA 2016		12.500,00		12.500,00
						12.500,00		12.500,00
				TOTALE CAPITOLO	95004/1/0	842.425,36		842.425,36

P.D.C.	CAPITOLO	ANNO	ACC.	DESCRIZIONE PROVVEDIMENTO	C. AN. CDR V. EC.	ASSESTATO	REVERSALI	RESIDUO
9 1 402	95004/2/0			*DEPOSITI CAUZIONALI PRESSO TERZI - PER CAUSALI VARIE	9500 99 5			
		1990	1789	RINNOVO DEP. CAUZ.LE GARANZIA CONCESS. UTENZA SERV.INFORMATICA C.E.D. DELLA CORTE SUPR. DI CASSAZIONE - DA CAP. 91001 U. 57 RCH.00105 DG 05076/1990 27/11/1990 E 27/11/1990 TOTALE ANNO COMPETENZA 1990		671,39		671,39
		1999	1396	REC.DEP.CAUZ. X CONV. COMUNE GE-METROPOLIS SPA X MANT.FABBR.IN ADERENZA MURETTO REC INZ.FS RICAD.IN PROPRIETA' FS LINEA FERROV.S.P.D'ARENA DD 247/1999 09/07/1999 E TOTALE ANNO COMPETENZA 1999		619,75		619,75
		2007	1094	UFFICIO GESTIONI IMMOBILIARI - DEPOSITO CAUZIONALE PER IL CONTRATTO DI LOCAZIONE RELATIVO AI LOCALI DI VIA B. BOSCO N. 31 INT. 14 DI PROPRIETA' DELLA MULTISTUDIO SRL AD USO UFFICI GIUDIZIARI DD 100/2007 12/04/2007 E TOTALE ANNO COMPETENZA 2007		27.500,00		27.500,00
				TOTALE CAPITOLO 95004/2/0		28.791,14		28.791,14
9 1 501	95005/37/0			*RIMBORSO SPESE PER SERVIZI PER C/TERZI - PATRIMONIO - IMPOSTA DI REGISTRO	9500 99 5			
		2009	641	PATRIMONIO E DEMANIO - REC. IMPOSTA DI REGISTRO LOCAZIONI PASSIVE - ESERCIZIO 2009 DD 11/2009 04/02/2009 E TOTALE ANNO COMPETENZA 2009		95,00		95,00
		2014	129	IMPEGNO DI E.35.000,00 IN PARTE CORRENTE E DI € 47.000,00 IN PARTITA DI GIRO PER IL PAGAMENTO DELL'IMPOSTA DI REGISTRO SUI CONTRATTI DI LOCAZIONE ATTIVA E PASSIVA (IMPOSTA DI REGISTRO LOCAZIONI PASSIVE) DD 1/2014 10/01/2014 E TOTALE ANNO COMPETENZA 2014		2.641,00		2.641,00
		2015	704	PAGAMENTO DELL'IMPOSTA DI REGISTRO SUI		1.219,50		1.219,50

P.D.C.	CAPITOLO	ANNO	ACC.	DESCRIZIONE PROVVEDIMENTO	C. AN. CDR V. EC.	ASSESTATO	REVERSALI	RESIDUO
				CONTRATTI DI LOCAZIONE PASSIVA. DD 1/2015 15/01/2015 E TOTALE ANNO COMPETENZA 2015		1.219,50		1.219,50
		2016	161	IMPOSTA DI REGISTRO LOCAZIONI PASSIVE - ESERCIZIO 2016 DD 1/2016 11/01/2016 E		1.770,50	1.017,00	753,50
		2016	162	IMPOSTA DI REGISTRO LOCAZIONI ATTIVE - ESERCIZIO 2016 - (CCP. 3178). DD 1/2016 11/01/2016 E		636,50		636,50
		2016	836	IMPEGNO DI EURO 15.000,00 IN PARTE CORRENT E E DI EURO 25.000,00 IN PARTITA DI GIRO P ER IL PAGAMENTO DELL'IMPOSTA DI REGISTRO SUI CONTRATTI DI LOCAZIONE ATTIVA ( QUOT A A CARICO DEL COMUNE E QUOTA A CARICO DD 72/2016 04/04/2016 E TOTALE ANNO COMPETENZA 2016		6.326,50	1.278,00	5.048,50
				TOTALE ANNO COMPETENZA 2016		8.733,50	2.295,00	6.438,50
				TOTALE CAPITOLO 95005/37/0		12.689,00	2.295,00	10.394,00
9 1 501	95005/75/0			*RIMBORSO SPESE PER SERVIZI C/TERZI - IMPOSTA DI BOLLO ASSOLTA IN MODO VIRTUALE	9500 1201 5			
		2015	961	IMPOSTA DI BOLLO SU FATTURE ATTIVE "ELETTRONICHE" (VERSAMENTO SARA' EFFETTU ATO DALL'UFFICIO FISCALE A GENNAIO 2016). LS 642/1972 26/10/1972 E TOTALE ANNO COMPETENZA 2015		12,00		12,00
		2016	693	ONERI FISCALI PER FITTI ATTIVI LS 642/1972 26/10/1972 E TOTALE ANNO COMPETENZA 2016		1.086,24	1.085,14	1,10
				TOTALE ANNO COMPETENZA 2016		1.086,24	1.085,14	1,10
				TOTALE CAPITOLO 95005/75/0		1.098,24	1.085,14	13,10
9 1 501	95005/76/0			*RIMBORSO SPESE PER SERVIZI C/TERZI - TRIBUTO PROVINCIALE SUI RIFIUTI	9500 1159 5			
		2015	1062	RIMBORSO SPESE PER SERVIZI C/TERZI - TRIBU TOPROVINCIALE SUI RIFIUTI. DD 9/2015 25/08/2015 E		1.061.397,75	126.532,47	934.865,28
		2015	1213	RIVERSAMENTO ALLA CITTA' METROPOLITANA DEL TRIBUTO EX ART. 19 DEL D.LGS. 504/1992. DD 31/2015		1.104.949,32	62.007,75	1.042.941,57

P.D.C.	CAPITOLO	ANNO	ACC.	DESCRIZIONE PROVVEDIMENTO	C. AN. CDR V. EC.	ASSESTATO	REVERSALI	RESIDUO
				22/10/2015 E TOTALE ANNO COMPETENZA 2015		2.166.347,07	188.540,22	1.977.806,85
		2016	905	ACCERTAMENTO DEGLI INTROITI DERIVANTI DALLA RISCOSSIONE DEL 4° RUOLO ORDINARIO DELLA TARIFFA DI IGIENE AMBIENTALE (TIA) ANNI 2010-2011-2012 E RIVERSAMENTO ALLA CITTÀ METROPOLITANA DEL TRIBUTO EX ART. DD 18/2016 19/02/2016 E		18.303,68	2.340,53	15.963,15
		2016	1164	ACCERTAMENTO DEL TRIBUTO ANNUALE A FAVORE DELLA PROVINCIA/CITTÀ METROPOLITANA - TARI 2016 DD 60/2016 17/06/2016 E		1.442.660,24	418.330,01	1.024.330,23
				TOTALE ANNO COMPETENZA 2016		1.460.963,92	420.670,54	1.040.293,38
				TOTALE CAPITOLO 95005/76/0		3.627.310,99	609.210,76	3.018.100,23
9 19999	95005/12/0			*RIMBORSO SPESE PER SERVIZI PER C/TERZI - SERVIZI VARI PER C/TERZI	9500 99 5			
		2004	2120	PIGNORAMENTO TECH.COS. SRL C/COMUNE DI GENOVA SE 2903/2004 23/11/2004 E		7.528,76		7.528,76
				TOTALE ANNO COMPETENZA 2004		7.528,76		7.528,76
		2007	1597	RECUPERO FONDO DI ANTICIPAZIONE ASSEGNATO ALLA QUESTURA DI GENOVA PER LE SPESE RELATIVE AL RIMPATRIO INDIGENTI - ESERCIZIO 2007 DG 00513/1984 14/02/1984 E 14/02/1984 LS 773/1931 18/06/1931 E		877,98		877,98
				TOTALE ANNO COMPETENZA 2007		877,98		877,98
		2009	1054	GRANDI PROGETTI TERRITORIALI -PRESA D'ATTO DEL RIMBORSO DEL CONTRIBUTO REGIONALE PER IL RECUPERO EDILIZIO DI UNITÀ IMMOBILIARI NELL'AMBITO DEI PROGRAMMI COMPLESSI: P.O.I. DI PORTA SOPRANA - SAN DONATO E P. DD 22/2009 30/06/2009 E		9.379,61	3.756,85	5.622,76
				TOTALE ANNO COMPETENZA 2009		9.379,61	3.756,85	5.622,76
				TOTALE CAPITOLO 95005/12/0		17.786,35	3.756,85	14.029,50
				TOTALE TITOLO 9		5.125.888,62	668.577,94	4.457.310,68



---

P.D.C.	CAPITOLO	ANNO	ACC.	DESCRIZIONE PROVVEDIMENTO	C. AN. CDR V. EC.	ASSESTATO	REVERSALI	RESIDUO
--------	----------	------	------	------------------------------	-------------------------	-----------	-----------	---------

---

## RIEPILOGO TOTALI PER ANNO

ANNO	TITOLO 1	TITOLO 2	TITOLO 3	TITOLO 4	TITOLO 5	TITOLO 6	TITOLO 7	TITOLO 9	TOTALE
1980								185,92	185,92
1981								1.038,08	1.038,08
1982								313,49	313,49
1983								2.098,88	2.098,88
1984				572.242,04				9.322,77	581.564,81
1985								9.291,08	9.291,08
1986								9.417,59	9.417,59
1987								39.463,51	39.463,51
1988								5.559,67	5.559,67
1989								72.429,20	72.429,20
1990								17.515,64	17.515,64
1991								958,03	958,03
1992								645,57	645,57
1993								22.325,41	22.325,41
1994								132,73	132,73
1995								87,80	87,80
1996								4.085,17	4.085,17
1997				0,01				4.493,18	4.493,19
1998				2.532.757,38					2.532.757,38
1999								1.176,49	1.176,49
2000				786.435,49					786.435,49
2001				21.687,41				1.239,50	22.926,91
2002				28.793,22				5.778,53	34.571,75
2003				338.710,18				44.484,84	383.195,02
2004				873.146,50				35.290,37	908.436,87

-----  
RIEPILOGO TOTALI PER ANNO

ANNO	TITOLO 1	TITOLO 2	TITOLO 3	TITOLO 4	TITOLO 5	TITOLO 6	TITOLO 7	TITOLO 9	TOTALE
2005				37.000,00				15.253,25	52.253,25
2006				725.815,75				66.970,91	792.786,66
2007			193.512,68	1.280.575,26				219.321,41	1.693.409,35
2008			75.205,49	1.734.940,98				145.198,52	1.955.344,99
2009			326.763,42	802.456,54				216.202,90	1.345.422,86
2010	7.087.842,11	194.691,74	150.987,28	717.958,99					8.151.480,12
2011	4.493.931,37	50.846,29	218.272,57	16.889.758,59	30.000,44			76.824,78	21.759.634,04
2012	15.505.444,09	52.450,00	14.943.024,54	2.626.024,03					33.126.942,66
2013	14.848.929,64	78.828,45	19.880.431,69	13.053.007,13	4.745.515,53				52.606.712,44
2014	19.491.786,65	1.089.985,52	21.024.427,82	9.262.496,46	4.778.446,64			52.558,07	55.699.701,16
2015	18.607.128,09	203.436,16	21.509.226,85	7.524.318,36	5.940.842,71			1.984.086,54	55.769.038,71
2016	20.312.630,61	1.698.620,54	42.853.179,37	11.997.001,33	7.500.500,03			1.393.560,85	85.755.492,73
	100.347.692,56	3.368.858,70	121.175.031,71	71.805.125,65	22.995.305,35			4.457.310,68	324.149.324,65

-----  
PARAMETRI:

SETTORI TUTTI  
DIVISIONI TUTTE  
UFFICI TUTTI  
COMPETENZA DAL 1900 AL 2016  
CAPITOLI TUTTI  
TITOLI TUTTI  
FUNZIONI TUTTI  
SERVIZI TUTTI  
INTERVENTI TUTTI  
IMP. COMPLET. PAG. IN ESERCIZIO N

P.D.C.	CAPITOLO	ANNO	IMP.	DESCRIZIONE PROVVEDIMENTO	C. AN. CDR V. EC.	ASSESTATO	MANDATI	RESIDUO
1	1	1	3900/0/0	*PERSONALE COMPETENZE LORDE	155 1017 101			
		2015	6391	COLLOCAMENTO IN POSIZIONE DI COMANDO PRESSO IL COMUNE DI GENOVA DI DIPENDENTE DELLA CROCE ROSSA ITALIANA COMITATO REGIONALE LOMBARDIA DD 53/2015 19/05/2015 E TOTALE ANNO COMPETENZA 2015		13.661,93		13.661,93
		2016	379	COLLOCAMENTO IN POSIZIONE DI COMANDO PRESSO IL COMUNE DI GENOVA DI DIPENDENTE DELLA CROCE ROSSA ITALIANA COMITATO REGIONALE LOMBARDIA DD 53/2015 19/05/2015 E TOTALE ANNO COMPETENZA 2016		22.134,21		22.134,21
				TOTALE CAPITOLO 3900/0/0		35.796,14		35.796,14
1	1	1	5800/0/0	*PERSONALE COMPETENZE LORDE	293 1017 101			
		2016	877	PROROGA DEL COLLOCAMENTO IN POSIZIONE DI COMAANDO PRESSO IL COMUNE DI GENOVA DI DIPENDENTE DEL COMUNE DI FERRARA. DD 108/2015 16/07/2015 E TOTALE ANNO COMPETENZA 2016		22.958,42	20.060,02	2.898,40
				TOTALE CAPITOLO 5800/0/0		22.958,42	20.060,02	2.898,40
1	1	1	17100/0/0	*PERSONALE COMPETENZE LORDE	1160 1017 101			
		2016	7397	IMPUTAZIONE DELLA SPESA PER L'ACQUISIZIONE DI PERSONALE CON ASSUNZIONE A TEMPO INDETERMINATO E CON L'ISTITUTO DEL COMANDO. DD 44/2016 30/05/2016 E		11.827,22		11.827,22
		2016	9468	IMPEGNO DELLA SPESA RELATIVA ALLA PROROGA DEL COLLOCAMENTO IN POSIZIONE DI COMANDO		10.827,73		10.827,73

P.D.C.	CAPITOLO	ANNO	IMP.	DESCRIZIONE PROVVEDIMENTO	C. AN. CDR V. EC.	ASSESTATO	MANDATI	RESIDUO
				DI PERSONALE PRESSO IL COMUNE DI GENOVA. DD 85/2016 26/09/2016 E TOTALE ANNO COMPETENZA 2016		22.654,95		22.654,95
				TOTALE CAPITOLO 17100/0/0		22.654,95		22.654,95
1	1	1	38000/0/0	*PERSONALE COMPETENZE LORDE	2710 1017 101			
		2016	10663	ASSEGNAZIONE TEMPORANEA AI SENSI ART 42 BIS DLGS 151/2001 PRESSO IL COMUNE DI GENOVA DI DIPENDENTE DEL COMUNE DI MILANO DD 107/2016 02/11/2016 E TOTALE ANNO COMPETENZA 2016		3.109,35	2.871,25	238,10
				TOTALE ANNO COMPETENZA 2016		3.109,35	2.871,25	238,10
				TOTALE CAPITOLO 38000/0/0		3.109,35	2.871,25	238,10
1	1	1	60219/0/0	*(A STRALCIO) FONDO INCENTIVI PROGETTAZIONE - COMPETENZE LORDE	143 1017 181			
		2012	1538	LAVORI DI COSTRUZIONE DI CINQUE GENERATORI DI CALORE AD ENERGIA SOLARE A SERVIZIO DELLA PISCINA NICO SAPIO DI VIA T. REGGIO 10, DELLA PISCINA FOLTZER DI P.LE GUERRA 1, DEL BIOPARCO DI VIA ROLLINO 92, DEGLI DD 18/2012 30/03/2012 E DD 51/2014 18/07/2014 E		599,63		599,63
		2012	1769	Lavori di costruzione di quattro generatori di calore ad energia solare a servizio della piscina San Fruttuoso di via d;Albertis 7, della piscina Coni Zugna di via Coni Zugna 2, della piscina Tea DD 22/2012 26/04/2012 E DD 50/2014 11/07/2014 E		690,64		690,64
		2012	2591	LAVORI DI RISANAMENTO E ADEGUAMENTO A CARATTERE DI URGENZA DA ESEGUIRE NEGLI EDIFICI SCOLASTICI E ISTITUZIONALI DI PROPRIETÀ DELLA C.A. E/O IN USO ALLA STESSA NEL MUNICIPIO V VALPOLCEVERA. CIG		214,16		214,16

P.D.C.	CAPITOLO	ANNO	IMP.	DESCRIZIONE PROVVEDIMENTO	C. AN. CDR V. EC.	ASSESTATO	MANDATI	RESIDUO
				DD 88/2012 20/07/2012 E				
2012	2690			LAVORI DI MANUTENZIONE ORDINARIA NON PROGRAMMABILE NELL'AMBITO DEL PATRIMONIO EDILIZIO DI COMPETENZA DEL MUNICIPIO VI MEDIO PONENTE. P.C. 2012. - IMPORTO €. 27.000,00 I.V.A. COMPRESA. APPROVAZIONE DD 85/2012 31/07/2012 E		705,88		705,88
2012	3406			MANUTENZIONE DELL'INFRASTRUTTURA DI RETE IN FIBRA OTTICA PROPRIETARIA DEL COMUNE DI GENOVA. APPROVAZIONE DEL PROGETTO, DELL'INTERVENTO E DELLE MODALITÀ DI GARA. DD 161/2012 21/11/2012 E		401,49		401,49
2012	4257			ASSEGNAZIONE ALLA SOCIETA' "ALPITEL S.p.A." DI UN INTERVENTO DI MANUTENZIONE DELL'INFRASTRUTTURA DI RETE IN FIBRA OTTICA PROPRIETARIA DEL COMUNE DI GENOVA. DD 198/2012 03/12/2012 E		217,60		217,60
2012	4373			PROGETTO 2011.170.2 € ASSEGNAZIONE ALLA DITTA BISIO CORNELIO DI BISIO GIANMARIA (CB 49161) DELL'ESECUZIONE DEI LAVORI DI RISANAMENTO E ADEGUAMENTO A CARATTERE DI URGENZA DA ESEGUIRE NEGLI IMMOBILI DI DD 130/2012 29/11/2012 E		117,38		117,38
				TOTALE ANNO COMPETENZA 2012		2.946,78		2.946,78
2014	195			PROG.210.170.4 - PRENOTAZ. DI IMPEGNO DI SPESA PER L'ASSEGNAZIONE, MEDIANTE PROCEDURA NEGOZIATA A MEZZO DI ATTI DI COTTIMO FIDUCIARIO DEI LAVORI RELATIVI ALLA RIQUALIFIC. DEL GIARDINO DI DD 37/2010 06/12/2010 E DD 30/2011 29/03/2011 E		342,00		342,00
2014	2731			ASSEGNAZIONE ALLA SOCIETA' DIME s.r.l. A SEGUITO DI PROCEDURA NEGOZIATA SVOLTA TRAMITE IL MERCATO ELETTRONICO DELLA PUBBLICA AMMINISTRAZIONE (MEPA), DI UN INTERVENTO DI MANUTENZIONE DD 118/2013		446,98		446,98

P.D.C.	CAPITOLO	ANNO	IMP.	DESCRIZIONE PROVVEDIMENTO	C. AN. CDR V. EC.	ASSESTATO	MANDATI	RESIDUO
				05/11/2013 E				
2014	2774			AGGIUDICAZIONE ALLA DITTA SIGNORELLI FRANCO SNC (BENF. 15639) DEI LAVORI DI MANUTENZIONE ORDINARIA DI CARPENTERIA METALLICA SU STRUTTURE DI CIVICA PROPRIETA' O IN USO AL COMUNE, COMPRESI DD 122/2013		296,44		296,44
				07/11/2013 E				
2014	2781			ASSEGNAZIONE ALLA SOCIETA' DIME s.r.l., A SEGUITO DI PROCEDURA NEGOZIATA SVOLTA TRAMITE IL MERCATO ELETTRONICO DELLA PUBBLICA AMMINISTRAZIONE (MEPA), DI UN INTERVENTO DI MANUTENZIONE DD 150/2013		414,49		414,49
				22/11/2013 E				
2014	2807			Integrazione e proroga di Accordo Quadro dei lavori di manutenzione straordinaria finalizzati ad evitare limitazioni al funzionamento degli immobili di civica proprietà o in uso al Comune di Genova DD 112/2013		121,08		121,08
				06/11/2013 E				
2014	2878			RICONOSCIMENTO DELLA SPESA E APPROVAZIONE DEI LAVORI DI SOMMA URGENZA EX ART. 176 D.P.R. 207/2010 AI FINI DELLA MESSA IN SICUREZZA DELLA COPERTURA DELL'ISTITUTO SAN RAFFAELE SITO IN GENOVA-CORONATA. DG 328/2013		4.064,80		4.064,80
				12/12/2013 E				
2014	2884			AFFIDAMENTO ALL'IMPRESA ASPERA SRL PER LAVORI DI MANUTENZIONE ORDINARIA A CARATTERE DI URGENZA DA ESEGUIRE SU STRUTTURE SPECIFICHE UBICATE NEL TERRITORIO MUNICIPIO VIII MEDIO LEVANTE. DD 112/2013		103,72		103,72
				22/11/2013 E				
2014	2896			AFFIDAMENTO ALL'IMPRESA SCA GENOVA - SOCIETA' COSTRUZIONI AUTOSTRADALI GENOVA - SRL DEI LAVORI DI MANUTENZIONE ORDINARIA PER IL RIPRISTINO DELLO SKATE PARK PRESSO I GIARDINI GILBERTO GOVI E LAVORI PER DD 119/2013		201,84		201,84
				28/11/2013 E				
2014	2972			LAVORI DI MANUTENZIONE STRAORDINARIA DELLE COPERTURE A TERRAZZA DI PALAZZO ALBINI,		445,70		445,70



P.D.C.	CAPITOLO	ANNO	IMP.	DESCRIZIONE PROVVEDIMENTO	C. AN. CDR V. EC.	ASSESTATO	MANDATI	RESIDUO
				VIA GARIBALDI 9 APPROVAZIONE DEI LAVORI ED AFFIDAMENTO DEGLI STESSI, AI SENSI DELL'ART. 125, COMMA 8, D.LGS. 163/2006, DD 46/2013 21/12/2013 E				
2014	3041			ASSEGNAZIONE DIRETTA ALL'IMPRESA ESO STRADE SRL PER L'ESECUZIONE DI ASFALTATURA DI UN TRATTO DI VIA MONTE TIMONE (DA INCROCIO SALITA CASSINELLE PER UNO SVILUPPO DI CIRCA M 1100 INDIRIZIONE DD 122/2013 11/12/2013 E		410,41		410,41
2014	5508			ULTERIORE IMPEGNO DI SPESA PER FORNITURA, SOSTITUZIONE, CONTROLLO, REVISIONE E RIPARAZIONE DI MANUFATTI METALLICI LOCALIZZATI ALL'INTERNO DI STRUTTURE ED AREE DI CIVICA PROPRIETA' O IN USO AL DD 26/2010 24/11/2010 E		239,41		239,41
2014	5509			ULTERIORE IMPEGNO DI SPESA PER LAVORI DI PRONTO INTERVENTO, A CARATTERE D'URGENZA, NON PROGRAMMABILI, PER ELIMINARE PERICOLI A TUTELA DELLA PUBBLICA INCOLUMITA' O PUBBLICA IGIENE E PER EVITARE LIMITAZIONI DD 30/2010 26/11/2010 E		171,00		171,00
2014	5759			APPROVAZIONE PROGETTO E CONTESTUALE APPROVAZIONE DI GARA DA ESPERIRE CON IL SISTEMA IN ECONOMIA A MEZZO DI ATTI DI COTTIMO FIDUCIARIO PER LA REALIZZAZIONE DI LOTTO FUNZIONALE PER L'APPROVVIGIONAMENTO DD 2/2013 13/02/2013 E		682,30		682,30
2014	5763			AGGIUDICAZIONE DEFINITIVA A IL RASTRELLO COOPERATIVA SOCIALE A.R.L DELL'APPALTO PER OPERE DI MANUTENZIONE ORDINARIA SU AREE VERDI E GIARDINI PUBBLICI, DELLE AIUOLE DI ARREDO URBANO E SPARTITRAFFICO DI DD 64/2013 31/07/2013 E		30,78		30,78
2014	5771			PROGETTO 122.4 - APPROVAZIONE PROGETTO E MODALITA' DI GARA A PROCEDURA NEGOZIATA PER APPALTO LAVORI E OPERE IN VETRO, NON PROGRAMMABILI E A CARATTERE DI URGENZA, PER ELIMINARE PERICOLI A TUTELA DELLA		30,97		30,97

P.D.C.	CAPITOLO	ANNO	IMP.	DESCRIZIONE PROVVEDIMENTO	C. AN. CDR V. EC.	ASSESTATO	MANDATI	RESIDUO
				DD 24/2010 01/04/2010 E				
2014	5790			RIPARTIZIONE INCENTIVO DI CUI ALL'ART. 92 D. LGS. 163/2006 (GIA' ART. 18 LEGGE 109/94) RELATIVAMENTE A OPERE DI MANUTENZIONE ORDINARIA AI SERRAMENTI E AGLI INFISSI DEL PIANO TERRA DELL'EDIFICIO DD 51/2013		173,28		173,28
2014	5792			10/05/2013 E RIPARTIZIONE INCENTIVO DI CUI ALL'ART. 92 D. LGS. 163/2006 (GIA' ART. 18 LEGGE 109/94) RELATIVAMENTE A INTERVENTI DI MANUTENZIONE ORDINARIA, SFALCI E PULIZIA AIUOLE PRESSO LE AREE VERDI DI COMPETENZA DD 52/2013		13,51		13,51
2014	5833			14/05/2013 E INTERVENTI DI MANUTENZIONE NON PROGRAMMABILE ED ADEGUAMENTO NORMATIVO NEI MERCATI SU TUTTO IL TERRITORIO CITTADINO. APPROVAZIONE DI LAVORI COMPLEMENTARI ED AGGIUDICAZIONE DEGLI STESSI AL RTI SAL.CO DD 125/2010		157,99		157,99
2014	5836			06/12/2010 E POSA DI UN CHIOSCO ADIBITO A PUNTO DI INFORMAZIONE E ACCOGLIENZA TURISTICA (I.A.T.) IN PIAZZA CARICAMENTO. AFFIDAMENTO DEI LAVORI PRELIMINARI ALLA DITTA I.CO.STRA. S.R.L. . SPESA DD 14/2011		297,40		297,40
2014	5999			07/02/2011 E Lavori di costruzione di cinque generatori di energia elettrica fotovoltaica grid connected a servizio delle civiche scuole: Comprensiva San Gottardo di Via Giulia de Vincenzi 26, B. Ball di Via DD 4/2013		174,01		174,01
2014	6457			24/01/2013 E AFFIDAMENTO DIRETTO ALL'IMPRESA I.R.C.O.S. DI ROBBA & C PER ESECUZIONE DI LAVORI DI RIFACIMENTO COLONNA MONTANTE IMPIANTO IDRICO A SERVIZIO DELLA SCUOLA PRIMARIA SAN PAOLO SITA IN VIA CABRUNI 2 DD 30/2014		33,06		33,06
2014	7283			10/03/2014 E AGGIUDICAZIONE DEFINITIVA ALL'IMPRESA G.B.		24,74		24,74

P.D.C.	CAPITOLO	ANNO	IMP.	DESCRIZIONE PROVVEDIMENTO	C. AN. CDR V. EC.	ASSESTATO	MANDATI	RESIDUO
				VETRO DI GIOVANNACCI MASSIMILIANO DELL'APPALTO PER INTERVENTI DIFFUSI SU MANUFATTI IN VETRO FINALIZZATI ALL'ELIMINAZIONE DI PERICOLI A TUTELA DD 62/2014 12/05/2014 E		780,94	121,68	659,26
		2014	8008	PRESA D'ATTO DELL'AFFIDAMENTO ALL'IMPRESA CPC SRL DEI LAVORI PER LA MESSA IN SICUREZZA DI DISSESTI FRANOSI AVVENUTI IN VARIE PARTI DEL TERRITORIO CITTADINO NONCHÈ PER LA REALIZZAZIONE DI ALCUNI DD 31/2014 31/07/2014 E		9.656,85	121,68	9.535,17
				TOTALE ANNO COMPETENZA 2014		12.603,63	121,68	12.481,95
				TOTALE CAPITOLO 60219/0/0				
1 1 1 1	60229/0/0			*FONDO INCENTIVI PIANIFICAZIONE - COMPETENZE LORDE	143 1017 181			
		2012	5425	IMPEGNO DI FONDI LEGGE 109/94 SPECIFICO PIANIFICAZIONE PP 430/2011 06/10/2011		604,96		604,96
				TOTALE ANNO COMPETENZA 2012		604,96		604,96
				TOTALE CAPITOLO 60229/0/0		604,96		604,96
1 1 1 1	60243/0/0			*FONDO INCENTIVI PROGETTAZIONE - COMPETENZE LORDE	153 1017 181			
		2015	376	Interventi finalizzati alla manutenzione di impianti fotovoltaici installati su edifici di proprietà ed in uso al Comune di Genova. Approvazione dei lavori ed affidamento alla ditta Tecnoelettrica DD 19/2014 05/03/2014 E		200,74		200,74
		2015	380	AGGIUDICAZIONE DEFINITIVA ALL'IMPRESA MILICI SRL DELL'APPALTO INTERVENTI DIFFUSI DI MANUTENZIONE ORDINARIA TALVOLTA NON PROGRAMMABILI O A CARATTERE DI URGENZA NELL'AMBITO DEL PATRIMONIO EDILIZIO DI DD 36/2014 19/03/2014 E		605,52		605,52

P.D.C.	CAPITOLO	ANNO	IMP.	DESCRIZIONE PROVVEDIMENTO	C. AN. CDR V. EC.	ASSESTATO	MANDATI	RESIDUO
		2015	415	Presa d'atto dell'affidamento all'impresa Geom. Stefano Cresta Srl, a seguito di procedura di somma urgenza ex art. 176 d.p.r. 207/2010 dei lavori urgenti ed indifferibili per la tutela della pubblica DD 13/2014 14/03/2014 E		92,84		92,84
		2015	420	IMPEGNO DI SPESA PER L'ESECUZIONE DI LAVORI DI MANUTENZIONE IN STRUTTURE DI CIVICA PROPRIETA' O IN USO AL COMUNE, COMPRESI GLI ISTITUTI SCOLASTICI, NELL'AMBITO DEL MUNICIPIO BASSA VAL DD 44/2014 31/03/2014 E		83,79		83,79
		2015	425	PRESA D'ATTO DELL'AFFIDAMENTO ALL'IMPRESA VILLA COSTRUZIONI SRL A SEGUITO DI PROCEDURA DI SOMMA URGENZA EX ART 176 DPR 207/2010 DEI LAVORI PER LA RICOSTRUZIONE DEL TRATTO INIZIALE DI SALITA DELLA DD 11/2014 01/04/2014 E		2.142,71		2.142,71
		2015	450	PRESA D'ATTO DELL'AFFIDAMENTO ALL'IMPRESA I.CO.STRA. SRL A SEGUITO DI PROCEDURA DI SOMMA URGENZA EX ART 176 DPR 207/2010 DEI LAVORI URGENTI E INDIFFERIBILI PER LA TUTELA DELLA PUBBLICA INCOLUMITÀ MESSA IN DD 20/2014 07/05/2014 E		1.025,74		1.025,74
		2015	471	APPROVAZIONE INTERVENTI DI MANUTENZIONE STRAORDINARIA DA REALIZZARSI SUI TRATTI VIARI DELLA ZONA ALTA VAL CHIARAVAGMA VIA GNEO LOC. BIANCHETTA E VIA CASSINELLE IMPEGNO DI QUOTA PARTE DELL'ANNUALITÀ 2013 DD 63/2014 20/05/2014 E		779,78		779,78
		2015	474	PRESA D'ATTO DELL'AFFIDAMENTO ALL'IMPRESA EDILSTRADE SAS A SEGUITO DI PROCEDURA DI SOMMA URGENZA EX ART 176 DPR 207/2010 DEI LAVORI PER IL RIPRISTINO DELLA FUNZIONALITÀ IDRAULICA DI UN TRATTO DEL DD 15/2014 26/05/2014 E		496,50		496,50
		2015	476	PRESA D'ATTO DELL'AFFIDAMENTO ALL'IMPRESA SIL.CAP SRL A SEGUITO DI PROCEDURA DI SOMMA URGENZA EX ART 176 DPR 207/2010 DEI		354,07		354,07

P.D.C.	CAPITOLO	ANNO	IMP.	DESCRIZIONE PROVVEDIMENTO	C. AN. CDR V. EC.	ASSESTATO	MANDATI	RESIDUO
				LAVORI DI MESSA IN SICUREZZA DI UN TRATTO DI SEDE STRADALE IN VIA LA SPEZIA DD 14/2014 26/05/2014 E				
2015	492			LAVORI DI RISANAMENTO DI ALLOGGI LOCATI DI CIVICA PROPRIETA' SITI IN GENOVA - LUNGO BISAGNO DALMAZIA .CIVICI NN. 51 - 53 - 55 - 57 - 59. APPROVAZIONE DI VARIANTE SUPPLETIVA E NUOVI PREZZI. CUP DD 53/2014 30/06/2014 E		45,10		45,10
2015	505			ASSEGNAZIONE ALLA DITTA LASER SERRAMENTI SNC (COD. BENF. 21211) DEI LAVORI RELATIVI ALLA FORNITURA E SOSTITUZIONE DI VETRI CRISTALLI E PLEXIGLASS DI QUALSIASI TIPO SU INFISSI IN GENERE IN EDIFICI DI CIVICA DD 79/2014 16/07/2014 E		29,22		29,22
2015	511			APPROVAZIONE MAGGIORI LAVORI AMBITO INTERVENTI URGENTI NON PROGRAMM. DI MAN.STRAORD. E/O ADEGUAMENTO A NORMATIVE DEL PATRIMONIO COM/LE - COMPETENZE DIR. NUOVE E GRANDI OPERE - I E II LOTTO - CIG DD 62/2014 04/08/2014 E		1.793,72		1.793,72
2015	517			ASSEGNAZIONE ALLA DITTA SOGECO COSTRUZIONI DI MASSIMILIANO LANGOSCO DI LANGOSCO (COD. BENF.15227) DEI LAVORI DI MANUTENZIONE ORDINARIA E RIPRISTINI IDRO-SANITARI: - SCUOLA MAZZINI: SOSTITUZIONE DI TRATTO DI DD 89/2014 08/08/2014 E		106,88		106,88
2015	520			INTERVENTO D <sub>2</sub> URGENZA PER LA RIMOZIONE DI PARTI PERICOLANTI DEL CIMITERO d <sub>2</sub> PINI STORTI d <sub>2</sub> DI SESTRI PONENTE, CON CHIODATURA DELLE LASTRE INSTABILI DELL <sub>2</sub> INTERO CORNICIONE GRAVITANTE SU VIA SANT <sub>2</sub> DD 72/2014 20/08/2014 E		344,73		344,73
2015	522			AFFIDAMENTO DIRETTO ALL'IMPRESA BREDIL SRL PER ESECUZIONE OPERE DI SOMMA URGENZA AL FINE DI ELIMINARE SITUAZIONI DI PERICOLO NELL'AMBITO TERRITORIALE DEL MUNICIPIO I CENTRO EST VERIFICA DELLE CONDIZIONI DELLA DD 97/2014		40,61		40,61

P.D.C.	CAPITOLO	ANNO	IMP.	DESCRIZIONE PROVVEDIMENTO	C. AN. CDR V. EC.	ASSESTATO	MANDATI	RESIDUO
				19/08/2014 E				
		2015	538	AFFIDAMENTO DIRETTO ALL'IMPRESA SIGNORELLI FRANCO SAS DI MAURO SIGNORELLI PER ESECUZIONE DI LAVORI DI RIQUALIFICAZIONE SOSTITUZIONE E ADEGUAMENTO NORMATIVO DI CARPENTERIA METALLICA E SERRAMENTISTICA DD 103/2014		54,10		54,10
				11/09/2014 E				
		2015	544	ASSEGNAZIONE ALL'IMPRESA VILLA COSTRUZIONI EDILI SRL (CB 3603) DELL'ESECUZIONE DEI LAVORI DI ADEGUAMENTO DEI GIARDINI PUBBLICI DENOMINATI "MONTECUCCO" SITI IN VIA BORZOLI A GE- BORZOLI E INSTALLAZIONE DD 95/2014		385,59		385,59
				18/09/2014 E				
		2015	581	INTEGRAZIONE DETERMINAZIONE DIRIGENZIALE N° 116 DEL 11/09/2014 AD OGGETTO "IMPEGNO DI SPESA PER L'ESECUZIONE DI LAVORI DI MANUTENZIONE ORDINARIA A CARATTERE D'URGENZA DA ESEGUIRE IN STRUTTURE DD 129/2014		424,63		424,63
				31/10/2014 E				
		2015	589	IMPEGNO DI SPESA E CONTESTUALE AFFIDAMENTO DIRETTO ALL'IMPRESA BREDIL SRL LAVORI DI MANUTENZIONE DA REALIZZARSI PRESSO I SERVIZI IGIENICI POSTI AL PIANO PRIMO EX SCUOLA INFANZIA "LA FARFALLA" DD 119/2014		156,14		156,14
				20/10/2014 E				
		2015	632	ASSEGNAZIONE ALLA DITTA ASPERA SPA DEI LAVORI DI MANUTENZIONE ORDINARIA DA ESEGUIRSI NELL'EDIFICIO SITO IN VIA CESARE BATTISTI N. 6 E NELL'EDIFICIO SITO IN VIA MEDAGLIE D'ORO DI LUNGA NAVIGAZIONE N. 2 DD 157/2014		278,81		278,81
				19/11/2014 E				
		2015	640	ASSEGNAZIONE ALLA DITTA TREVISIOL SRL DELL'APPALTO INTERVENTI FINALIZZATI ALL'ELIMINAZIONE DI STATI DI PERICOLO PER LA PUBBLICA INCOLUMITÀ O IGIENE E PER EVITARE LIMITAZIONI AL FUNZIONAMENTO DEGLI DD 125/2014		680,83		680,83
				17/11/2014 E				
		2015	697	IMPEGNO DI SPESA PER L'ESECUZIONE DI LAVORI MANUTENZIONE ORDINARIA A CARATTERE		214,82		214,82

P.D.C.	CAPITOLO	ANNO	IMP.	DESCRIZIONE PROVVEDIMENTO	C. AN. CDR V. EC.	ASSESTATO	MANDATI	RESIDUO
				D <sub>2</sub> URGENZA DA ESEGUIRE IN STRUTTURE DI CIVICA PROPRIETA <sub>2</sub> O IN USO AL COMUNE COMPRESI GLI EDIFICI SCOLASTICI UBICATE DD 153/2014 24/11/2014 E				
2015	699			ASSEGNAZIONE ALLA DITTA VILLA COSTRUZIONI EDILI SRL DEI LAVORI PER LA TRASFORMAZIONE DELL <sub>2</sub> AREA ADIBITA A CAMPI DA BOCCE IN CAMPETTO POLIVALENTE PER MINI BASKET E CALCETTO ALL <sub>2</sub> INTERNO DEI GIARDINI GILBERTO DD 163/2014 27/11/2014 E		368,03		368,03
2015	704			IMPEGNO DI SPESA PER L'ESECUZIONE DI LAVORI MANUTENZIONE ORDINARIA A CARATTERE D <sub>2</sub> URGENZA DA ESEGUIRE IN STRUTTURE DI CIVICA PROPRIETA <sub>2</sub> O IN USO AL COMUNE COMPRESI GLI EDIFICI SCOLASTICI UBICATE DD 156/2014 24/11/2014 E		214,82		214,82
2015	705			ASSEGNAZIONE ALL <sub>2</sub> IMPRESA GEOM. STEFANO CRESTA SRL DEI LAVORI DI MANUTENZIONE ORDINARIA A CARATTERE DI URGENZA DA ESEGUIRE SU STRUTTURE SPECIFICHE UBICATE NEL TERRITORIO MUNICIPIO VIII MEDIO DD 164/2014 26/11/2014 E		380,75		380,75
2015	753			IMPEGNO DI SPESA E CONTESTUALE AFFIDAMENTO DIRETTO ALL'IMPRESA IRCOS DI ROBBA & C DI INTERVENTI DI MANUTENZIONE E RIPRISTINO DI IMPIANTI IDRICO SANITARI PRESSO LE STRUTTURE SCOLASTICHE INSISTENTI SUL DD 144/2014 17/11/2014 E		82,98		82,98
2015	791			IMPEGNO DI SPESA PER L'ESECUZIONE DI LAVORI DI ADEGUAMENTO NORMATIVO DEGLI EDIFICI ISTITUZIONALI E SCOLASTICI DI PERTINENZA DEL MUNICIPIO BASSA VAL BISAGNO E CONTESTUALE ASSEGNAZIONE A <sub>2</sub> SENSI DD 165/2014 10/12/2014 E		274,24		274,24
2015	794			IMPEGNO DI SPESA PER L'ESECUZIONE DI LAVORI DI PRONTO INTERVENTO A CARATTERE DI URGENZA, PER INTERVENTI MANUTENTIVI DI TIPO IDRAULICO-TERMO SANITARIO A TUTELA DELLA PUBBLICA INCOLUMITA <sub>2</sub> O PUBBLICA		54,85		54,85

P.D.C.	CAPITOLO	ANNO	IMP.	DESCRIZIONE PROVVEDIMENTO	C. AN. CDR V. EC.	ASSESTATO	MANDATI	RESIDUO
				DD 152/2014 24/11/2014 E				
		2015	796	IMPEGNO DI SPESA PER L'ESECUZIONE DI MANUTENZIONE ORDINARIA A CARATTERE D'URGENZA DI CARPENTERIA METALLICA DA ESEGUIRE IN STRUTTURE SPECIFICHE, COMPRESI GLI EDIFICI SCOLASTICI, UBICATE NEL DD 154/2014 24/11/2014 E		86,84		86,84
		2015	813	APPROVAZIONE DI MAGGIORI LAVORI, NUOVI PREZZI E CONCESSIONE DI PROROGA NELL'AMBITO DEGLI INTERVENTI MANUTENTIVI PRESSO I CIMITERI DI STAGLIENO, NERVI 3, APPARIZIONE, MOLASSANA, VOLTRI, TORBELLA E DD 98/2014 04/12/2014 E		459,48		459,48
		2015	820	COMPETENZE PER INCENTIVO 109/1994 DD 150/2014 20/11/2014 E		38,27		38,27
		2015	848	PRENOTAZIONE DI SPESA E CONTESTUALE APPROVAZIONE DI GARA PER SERVIZIO ANNUALE DI MANUTENZIONE ORDINARIA NONCHÉ PRESTAZIONI DI PRONTO INTERVENTO SU AREE VERDI E RELATIVE ATTREZZATURE LUDICHE IVI DD 133/2014 25/11/2014 E		334,30		334,30
		2015	851	AFFIDAMENTO ALL'IMPRESA MILICI ENTRO 6/5 DELL'IMPORTO CONTRATTUALE DELL'ESECUZIONE DI ULTERIORI INTERVENTI DIFFUSI DI MANUTENZIONE ORDINARIA SUL PATRIMONIO EDILIZIO DI COMPETENZA DEL MUNICIPIO VI DD 132/2014 21/11/2014 E		129,35		129,35
		2015	863	IMPEGNO DI SPESA E CONTESTUALE AFFIDAMENTO DIRETTO ALL'IMPRESA EDILPIEMME SRL DI LAVORI DI MANUTENZIONE A CARATTERE D'URGENZA DA REALIZZARSI PRESSO IL PALAZZETTO DELLO SPORT SITO IN PIAZZA DD 155/2014 26/11/2014 E		137,12		137,12
		2015	886	LAVORI URGENTI FINALIZZATI AD EVITARE ULTERIORE DEGRADO DEGLI IMPIANTI DI CIVICA PROPRIETÀ ̀IMPIANTO SPORTIVO TEA BENEDETTI ̀, ̀CAMPO SPORTIVO SCIORBA ̀ E ̀PALESTRA DI S.EUSEBIO ̀. AFFIDAMENTO DEI		261,88		261,88



P.D.C.	CAPITOLO	ANNO	IMP.	DESCRIZIONE PROVVEDIMENTO	C. AN. CDR V. EC.	ASSESTATO	MANDATI	RESIDUO
				DD 105/2014 18/12/2014 E				
2015	1001			Lavori urgenti presso la Cupola sopra la Sala Rossa presso Palazzo Albini; CUP B32I14000620004 CIG Z17127C9EB GULP 15219 Approvazione del progetto, approvazione dei lavori ed affidamento degli stessi, ai DD 67/2014		276,97		276,97
2015	1004			29/12/2014 E ASSEGNAZIONE ALLA DITTA C.E.S.I. SRL PER LAVORI DI MANUTENZIONE ORDINARIA DA ESEGUIRE IN VIA DEI PESCATORI CIV. 23. - C.I.G. Z771281BAE		30,16		30,16
2015	5841			DD 170/2014 29/12/2014 E ASSEGNAZIONE ALLA DITTA LASER SERRAMENTI SNC (COD. BENF. 21211) DEI LAVORI RELATIVI ALLA FORNITURA E SOSTITUZIONE DI VETRI CRISTALLI E PLEXIGLASS DI QUALSIASI TIPO SU INFISSI IN GENERE IN EDIFICI DI CIVICA		29,22		29,22
2015	8184			DD 32/2015 25/03/2015 E ACCANTONAMENTO INCENTIVO RELATIVO A OPERE DI MANUTENZIONE ORDINARIA PER LA RIMESSA IN PRISTINO DEL FUNZIONAMENTO DEI VESPASIANI DA RIPARTIRE DOPO APPROVAZIONE DEL NUOVO REGOLAMENTO		28,22		28,22
2015	8193			DD 106/2015 03/09/2015 E ACCANTONAMENTO INCENTIVO RELATIVO A LAVORI DI MANUTENZIONE EDILE DA PARTE DI IMPRESA EDILE BISIO DA RIPARTIRE DOPO L'APPROVAZIONE DEL NUOVO REGOLAMENTO		40,26		40,26
2015	8196			DD 109/2015 03/09/2015 E ACCANTONAMENTO INCENTIVO RELATIVO A LAVORI DI RIQUALIFICAZIONE, SOSTITUZIONE E ADEGUAMENTO NORMATIVO DI CARPENTERIA METALLICA E SERRAMENTI, DITTA SIGNORELLI FRANCO SNC		26,04		26,04
				DD 108/2015 03/09/2015 E TOTALE ANNO COMPETENZA 2015		13.590,65		13.590,65
2016	133			INTERVENTI MIRATI DI MANUTENZIONE		414,24		414,24

P.D.C.	CAPITOLO	ANNO	IMP.	DESCRIZIONE PROVVEDIMENTO	C. AN. CDR V. EC.	ASSESTATO	MANDATI	RESIDUO
				ORDINARIA DA ESEGUIRE PRESSO EDIFICI ISTITUZIONALI E PLESSI SCOLASTICI INDIVIDUATI NELL'AMBITO DEL TERRITORIO DEL MUNICIPIO LEVANTE. APPROVAZIONE DEI LAVORI DD 106/2014 05/08/2014 E				
		2016	1549	PRESA D'ATTO DELL'AFFIDAMENTO ALL'IMPRESA ASA SRL A SEGUITO DI PROCEDURA DI SOMMA URGENZA EX ART 176 DPR 207/2010 DEI LAVORI AI FINI DELLA TUTELA DEL BENE RELATIVI ALLA COPERTURA DELLA VILLA BRIGNOLE SALE DD 80/2015 07/09/2015 E		1.966,80		1.966,80
				TOTALE ANNO COMPETENZA 2016		2.381,04		2.381,04
				TOTALE CAPITOLO 60243/0/0		15.971,69		15.971,69
1 1 1 1	61349/0/0			*FONDO SALARIO ACCESSORIO - COMPETENZE LORDE	1160 1017 111			
		2016	7399	IMPUTAZIONE DELLA SPESA PER L'ACQUISIZIONE DI PERSONALE CON ASSUNZIONE A TEMPO INDETERMINATO E CON L'ISTITUTO DEL COMANDO. DD 44/2016 30/05/2016 E		3.319,43		3.319,43
		2016	9472	IMPEGNO DELLA SPESA RELATIVA ALLA PROROGA DEL COLLOCAMENTO IN POSIZIONE DI COMANDO DI PERSONALE PRESSO IL COMUNE DI GENOVA. DD 85/2016 26/09/2016 E		3.038,91		3.038,91
				TOTALE ANNO COMPETENZA 2016		6.358,34		6.358,34
				TOTALE CAPITOLO 61349/0/0		6.358,34		6.358,34
1 1 1 2	1666/0/0			*SERVIZI MENSA	70 1013 629			
		2016	6349	ADESIONE ALLA CONVENZIONE "BUONI PASTO 7" - LOTTO 1- STIPULATA DA CONSIP S.P.A. CON LA DITTA QUI! GROUP S.P.A. (COD. BENEF. 36688 E CIG.6640909B76) RELATIVAMENTE AL SERVIZIO SOSTITUTIVO DI MENSA MEDIANTE DD 94/2016 24/03/2016 E		353.851,25	330.756,43	23.094,82

P.D.C.	CAPITOLO	ANNO	IMP.	DESCRIZIONE PROVVEDIMENTO	C. AN. CDR V. EC.	ASSESTATO	MANDATI	RESIDUO
				TOTALE ANNO COMPETENZA 2016		353.851,25	330.756,43	23.094,82
				TOTALE CAPITOLO 1666/0/0		353.851,25	330.756,43	23.094,82
1 1 2 1	71/0/0			*PERSONALE CONTRIBUTI A CARICO DEL COMUNE	11 1017 102			
		2016	3301	012016 DC 60/2015 30/11/2015 F		28.576,23	28.573,96	2,27
				TOTALE ANNO COMPETENZA 2016		28.576,23	28.573,96	2,27
				TOTALE CAPITOLO 71/0/0		28.576,23	28.573,96	2,27
1 1 2 1	3901/0/0			*PERSONALE CONTRIBUTI A CARICO DEL COMUNE	155 1017 102			
		2015	6392	COLLOCAMENTO IN POSIZIONE DI COMANDO PRESSO IL COMUNE DI GENOVA DI DIPENDENTE DELLA CROCE ROSSA ITALIANA COMITATO REGIONALE LOMBARDIA DD 53/2015 19/05/2015 E		3.705,82		3.705,82
				TOTALE ANNO COMPETENZA 2015		3.705,82		3.705,82
		2016	380	COLLOCAMENTO IN POSIZIONE DI COMANDO PRESSO IL COMUNE DI GENOVA DI DIPENDENTE DELLA CROCE ROSSA ITALIANA COMITATO REGIONALE LOMBARDIA DD 53/2015 19/05/2015 E		6.061,90		6.061,90
				TOTALE ANNO COMPETENZA 2016		6.061,90		6.061,90
				TOTALE CAPITOLO 3901/0/0		9.767,72		9.767,72
1 1 2 1	5801/0/0			*PERSONALE CONTRIBUTI A CARICO DEL COMUNE	293 1017 102			
		2016	878	PROROGA DEL COLLOCAMENTO IN POSIZIONE DI COMAANDO PRESSO IL COMUNE DI GENOVA DI DIPENDENTE DEL COMUNE DI FERRARA. DD 108/2015 16/07/2015 E		6.922,21	6.189,98	732,23
				TOTALE ANNO COMPETENZA 2016		6.922,21	6.189,98	732,23

P.D.C.	CAPITOLO	ANNO	IMP.	DESCRIZIONE PROVVEDIMENTO	C. AN. CDR V. EC.	ASSESTATO	MANDATI	RESIDUO
				TOTALE CAPITOLO	5801/0/0	6.922,21	6.189,98	732,23
1 1 2 1	17101/0/0			*PERSONALE CONTRIBUTI A CARICO DEL COMUNE	1160 1017 102			
		2016	7398	IMPUTAZIONE DELLA SPESA PER L'ACQUISIZIONE DI PERSONALE CON ASSUNZIONE A TEMPO INDETERMINATO E CON L'ISTITUTO DEL COMANDO. DD 44/2016 30/05/2016 E		3.239,12		3.239,12
		2016	9469	IMPEGNO DELLA SPESA RELATIVA ALLA PROROGA DEL COLLOCAMENTO IN POSIZIONE DI COMANDO DI PERSONALE PRESSO IL COMUNE DI GENOVA. DD 85/2016 26/09/2016 E		2.653,54		2.653,54
		2016	9470	IMPEGNO DELLA SPESA RELATIVA ALLA PROROGA DEL COLLOCAMENTO IN POSIZIONE DI COMANDO DI PERSONALE PRESSO IL COMUNE DI GENOVA. DD 85/2016 26/09/2016 E		249,48		249,48
				TOTALE ANNO COMPETENZA 2016		6.142,14		6.142,14
				TOTALE CAPITOLO	17101/0/0	6.142,14		6.142,14
1 1 2 1	34501/0/0			*PERSONALE CONTRIBUTI A CARICO DEL COMUNE	2450 1017 102			
		2016	12476	IMPEGNO GENERATO IN APERTURA DC 56/2016 22/11/2016 I		14.539,53	14.293,31	246,22
				TOTALE ANNO COMPETENZA 2016		14.539,53	14.293,31	246,22
				TOTALE CAPITOLO	34501/0/0	14.539,53	14.293,31	246,22
1 1 2 1	60106/0/0			*PREVIDENZA ED ASSISTENZA DEL PERSONALE POLIZIA MUNICIPALE (ART. 208 CDS)	143 1017 160			
		2015	8806	IMPEGNO DI SPESA RELATIVO ALL'APPLICAZIONE DELL'ART 208 DEL CODICE DELLA STRADA CON RIFERIMENTO ALLA PREVIDENZA E ASSISTENZA DEL PERSONALE DI POLIZIA MUNICIPALE ANNO 2015 DD 52/2015 15/10/2015 E		300.000,00	298.402,75	1.597,25

P.D.C.	CAPITOLO	ANNO	IMP.	DESCRIZIONE PROVVEDIMENTO	C. AN. CDR V. EC.	ASSESTATO	MANDATI	RESIDUO
				TOTALE ANNO COMPETENZA 2015		300.000,00	298.402,75	1.597,25
				TOTALE CAPITOLO 60106/0/0		300.000,00	298.402,75	1.597,25
1 1 2 1	60220/0/0			*(A STRALCIO) FONDO INCENTIVI PROGETTAZIONE - CONTRIBUTI A CARICO COMUNE	143 1017 182			
		2010	634	IMPEGNO DI FONDI ONERI LEGGE 109/94 FINANZIATI IN P/C LS 109/1994 11/02/1994 E TOTALE ANNO COMPETENZA 2010		11,97		11,97
		2012	1539	LAVORI DI COSTRUZIONE DI CINQUE GENERATORI DI CALORE AD ENERGIA SOLARE A SERVIZIO DELLA PISCINA NICO SAPIO DI VIA T. REGGIO 10, DELLA PISCINA FOLTZER DI P.LE GUERRA 1, DEL BIOPARCO DI VIA ROLLINO 92, DEGLI DD 18/2012 30/03/2012 E DD 51/2014 18/07/2014 E		157,33		157,33
		2012	1770	Lavori di costruzione di quattro generatori di calore ad energia solare a servizio della piscina San Fruttuoso di via d;Albertis 7, della piscina Coni Zugna di via Coni Zugna 2, della piscina Tea DD 22/2012 26/04/2012 E DD 50/2014 11/07/2014 E		181,51		181,51
		2012	2592	LAVORI DI RISANAMENTO E ADEGUAMENTO A CARATTERE DI URGENZA DA ESEGUIRE NEGLI EDIFICI SCOLASTICI E ISTITUZIONALI DI PROPRIETÀ DELLA C.A. E/O IN USO ALLA STESSA NEL MUNICIPIO V VALPOLCEVERA. CIG DD 88/2012 20/07/2012 E		55,68		55,68
		2012	2691	LAVORI DI MANUTENZIONE ORDINARIA NON PROGRAMMABILE NELL'AMBITO DEL PATRIMONIO EDILIZIO DI COMPETENZA DEL MUNICIPIO VI MEDIO PONENTE. P.C. 2012. - IMPORTO €. 27.000,00 I.V.A. COMPRESA. APPROVAZIONE DD 85/2012 31/07/2012 E		183,53		183,53

P.D.C.	CAPITOLO	ANNO	IMP.	DESCRIZIONE PROVVEDIMENTO	C. AN. CDR V. EC.	ASSESTATO	MANDATI	RESIDUO
		2012	3407	MANUTENZIONE DELL'INFRASTRUTTURA DI RETE IN FIBRA OTTICA PROPRIETARIA DEL COMUNE DI GENOVA. APPROVAZIONE DEL PROGETTO, DELL'INTERVENTO E DELLE MODALITÀ DI GARA. DD 161/2012 21/11/2012 E		104,39		104,39
		2012	4258	ASSEGNAZIONE ALLA SOCIETA' "ALPITEL S.p.A." DI UN INTERVENTO DI MANUTENZIONE DELL'INFRASTRUTTURA DI RETE IN FIBRA OTTICA PROPRIETARIA DEL COMUNE DI GENOVA. DD 198/2012 03/12/2012 E		56,57		56,57
		2012	4374	PROGETTO 2011.170.2 e ASSEGNAZIONE ALLA DITTA BISIO CORNELIO DI BISIO GIANMARIA (CB 49161) DELL'ESECUZIONE DEI LAVORI DI RISANAMENTO E ADEGUAMENTO A CARATTERE DI URGENZA DA ESEGUIRE NEGLI IMMOBILI DI DD 130/2012 29/11/2012 E TOTALE ANNO COMPETENZA 2012		30,52		30,52
						769,53		769,53
		2013	438	ULTERIORE IMPEGNO DI SPESA PER FORNITURA, SOSTITUZIONE, CONTROLLO, REVISIONE E RIPARAZIONE DI MANUFATTI METALLICI LOCALIZZATI ALL'INTERNO DI STRUTTURE ED AREE DI CIVICA PROPRIETÀ O IN USO AL DD 26/2010 24/11/2010 E		62,25		62,25
		2013	442	IMPEGNO DI FONDI ONERI LEGGE 109/94 FINANZIATI IN P/C DD 34/2010 03/12/2010 E DD 25/2011 10/03/2011 E		1,58		1,58
		2013	444	ULTERIORE IMPEGNO DI SPESA PER LAVORI DI PRONTO INTERVENTO, A CARATTERE D'URGENZA, NON PROGRAMMABILI, PER ELIMINARE PERICOLI A TUTELA DELLA PUBBLICA INCOLUMITÀ O PUBBLICA IGIENE E PER EVITARE LIMITAZIONI DD 30/2010 26/11/2010 E		44,46		44,46
		2013	445	PROG.210.170.4 - PRENOTAZ. DI IMPEGNO DI SPESA PER L'ASSEGNAZIONE, MEDIANTE PROCEDURA NEGOZIATA A MEZZO DI ATTI DI COTTIMO FIDUCIARIO DEI LAVORI RELATIVI		88,92		88,92

P.D.C.	CAPITOLO	ANNO	IMP.	DESCRIZIONE PROVVEDIMENTO	C. AN. CDR V. EC.	ASSESTATO	MANDATI	RESIDUO
				ALLA RIQUALIFIC. DEL GIARDINO DI DD 37/2010 06/12/2010 E DD 30/2011 29/03/2011 E				
2013	449			INTERVENTI DI MANUTENZIONE NON PROGRAMMABILE ED ADEGUAMENTO NORMATIVO NEI MERCATI SU TUTTO IL TERRITORIO CITTADINO. APPROVAZIONE DI LAVORI COMPLEMENTARI ED AGGIUDICAZIONE DEGLI STESSI AL RTI SAL.CO DD 125/2010 06/12/2010 E		41,08		41,08
2013	468			IMPEGNO DI FONDI ONERI LEGGE 109/94 FINANZIATI IN P/C DD 14/2011 07/02/2011 E		77,32		77,32
				TOTALE ANNO COMPETENZA 2013		315,61		315,61
2014	199			LAVORI DI ADEGUAMENTO NORMATIVO A CARATTERE D'URGENZA DI SERRAMENTI, CARPENTERIA METALLICA E VETRI, PRESENTI NEGLI EDIFICI SCOLASTICI E NEGLI IMMOBILI DI PROPRIETA' DELLA CIVICA AMMINISTRAZIONE DD 97/2011 09/11/2011 E DD 70/2014 09/07/2014 E		0,57		0,57
2014	200			IMPEGNO DI FONDI ONERI LEGGE 109/94 FINANZIATI IN P/C DD 14/2010 02/12/2010 E DD 16/2010 28/12/2010 E		32,98		32,98
2014	2732			ASSEGNAZIONE ALLA SOCIETA' DIME s.r.l. A SEGUITO DI PROCEDURA NEGOZIATA SVOLTA TRAMITE IL MERCATO ELETTRONICO DELLA PUBBLICA AMMINISTRAZIONE (MEPA), DI UN INTERVENTO DI MANUTENZIONE DD 118/2013 05/11/2013 E		113,53		113,53
2014	2782			ASSEGNAZIONE ALLA SOCIETA' DIME s.r.l., A SEGUITO DI PROCEDURA NEGOZIATA SVOLTA TRAMITE IL MERCATO ELETTRONICO DELLA PUBBLICA AMMINISTRAZIONE (MEPA), DI UN INTERVENTO DI MANUTENZIONE		105,28		105,28

P.D.C.	CAPITOLO	ANNO	IMP.	DESCRIZIONE PROVVEDIMENTO	C. AN. CDR V. EC.	ASSESTATO	MANDATI	RESIDUO
				DD 150/2013 22/11/2013 E				
2014	2808			Integrazione e proroga di Accordo Quadro dei lavori di manutenzione straordinaria finalizzati ad evitare limitazioni al funzionamento degli immobili di civica proprietà o in uso al Comune di Genova		31,48		31,48
				DD 112/2013 06/11/2013 E				
2014	2879			RICONOSCIMENTO DELLA SPESA E APPROVAZIONE DEI LAVORI DI SOMMA URGENZA EX ART. 176 D.P.R. 207/2010 AI FINI DELLA MESSA IN SICUREZZA DELLA COPERTURA DELL'ISTITUTO SAN RAFFAELE SITO IN GENOVA-CORONATA.		1.056,85		1.056,85
				DG 328/2013 12/12/2013 E				
2014	2885			AFFIDAMENTO ALL'IMPRESA ASPERA SRL PER LAVORI DI MANUTENZIONE ORDINARIA A CARATTERE DI URGENZA DA ESEGUIRE SU STRUTTURE SPECIFICHE UBICATE NEL TERRITORIO MUNICIPIO VIII MEDIO LEVANTE.		29,24		29,24
				DD 112/2013 22/11/2013 E				
2014	2897			AFFIDAMENTO ALL'IMPRESA SCA GENOVA - SOCIETA' COSTRUZIONI AUTOSTRADALI GENOVA - SRL DEI LAVORI DI MANUTENZIONE ORDINARIA PER IL RIPRISTINO DELLO SKATE PARK PRESSO I GIARDINI GILBERTO GOVI E LAVORI PER		52,48		52,48
				DD 119/2013 28/11/2013 E				
2014	2973			LAVORI DI MANUTENZIONE STRAORDINARIA DELLE COPERTURE A TERRAZZA DI PALAZZO ALBINI, VIA GARIBALDI 9 APPROVAZIONE DEI LAVORI ED AFFIDAMENTO DEGLI STESSI, AI SENSI DELL'ART. 125, COMMA 8, D.LGS. 163/2006,		115,88		115,88
				DD 46/2013 21/12/2013 E				
2014	3042			ASSEGNAZIONE DIRETTA ALL'IMPRESA ESO STRADE SRL PER L'ESECUZIONE DI ASFALTATURA DI UN TRATTO DI VIA MONTE TIMONE (DA INCROCIO SALITA CASSINELLE PER UNO SVILUPPO DI CIRCA M 1100 INDIREZIONE		106,71		106,71
				DD 122/2013 11/12/2013 E				
2014	5760			APPROVAZIONE PROGETTO E CONTESTUALE		177,40		177,40



P.D.C.	CAPITOLO	ANNO	IMP.	DESCRIZIONE PROVVEDIMENTO	C. AN. CDR V. EC.	ASSESTATO	MANDATI	RESIDUO
				APPROVAZIONE DI GARA DA ESPERIRE CON IL SISTEMA IN ECONOMIA A MEZZO DI ATTI DI COTTIMO FIDUCIARIO PER LA REALIZZAZIONE DI LOTTO FUNZIONALE PER L <sub>2</sub> APPROVIGIONAMENTO DD 2/2013 13/02/2013 E				
2014	5764			AGGIUDICAZIONE DEFINITIVA A IL RASTRELLO COOPERATIVA SOCIALE A.R.L DELL <sub>2</sub> APPALTO PER OPERE DI MANUTENZIONE ORDINARIA SU AREE VERDI E GIARDINI PUBBLICI, DELLE AIUOLE DI ARREDO URBANO E SPARTITRAFFICO DI DD 64/2013 31/07/2013 E		8,00		8,00
2014	5791			RIPARTIZIONE INCENTIVO DI CUI ALL <sub>2</sub> ART. 92 D. LGS. 163/2006 (GIA <sub>2</sub> ART. 18 LEGGE 109/94) RELATIVAMENTE A OPERE DI MANUTENZIONE ORDINARIA AI SERRAMENTI E AGLI INFISSI DEL PIANO TERRA DELL <sub>2</sub> EDIFICIO DD 51/2013 10/05/2013 E		45,05		45,05
2014	5793			RIPARTIZIONE INCENTIVO DI CUI ALL <sub>2</sub> ART. 92 D. LGS. 163/2006 (GIA <sub>2</sub> ART. 18 LEGGE 109/94) RELATIVAMENTE A INTERVENTI DI MANUTENZIONE ORDINARIA, SFALCI E PULIZIA AIUOLE PRESSO LE AREE VERDI DI COMPETENZA DD 52/2013 14/05/2013 E		3,51		3,51
2014	6000			Lavori di costruzione di cinque generatori di energia elettrica fotovoltaica <sub>2</sub> grid connected <sub>2</sub> a servizio delle civiche scuole: Comprensiva San Gottardo di Via Giulia de Vincenzi 26, B. Ball di Via DD 4/2013 24/01/2013 E		45,25		45,25
2014	6458			AFFIDAMENTO DIRETTO ALL'IMPRESA I.R.C.O.S. DI ROBBA & C PER ESECUZIONE DI LAVORI DI RIFACIMENTO COLONNA MONTANTE IMPIANTO IDRICO A SERVIZIO DELLA SCUOLA PRIMARIA SAN PAOLO SITA IN VIA CABRUNI 2 DD 30/2014 10/03/2014 E		8,60		8,60
2014	6509			Quantificazione e parziale ripartizione dell <sub>2</sub> incentivo di cui all <sub>2</sub> art. 92 comma 5 D.lgs 163/2006 e successive modificazioni ed integrazioni, in relazione ai lavori di		21,26	19,99	1,27

P.D.C.	CAPITOLO	ANNO	IMP.	DESCRIZIONE PROVVEDIMENTO	C. AN. CDR V. EC.	ASSESTATO	MANDATI	RESIDUO
				interventi di ri-ordine locali e impianti DD 17/2014 17/03/2014 E				
		2014	7285	AGGIUDICAZIONE DEFINITIVA ALL'IMPRESA G.B. VETRO DI GIOVANNACCI MASSIMILIANO DELL'APPALTO PER INTERVENTI DIFFUSI SU MANUFATTI IN VETRO FINALIZZATI ALL'ELIMINAZIONE DI PERICOLI A TUTELA DD 62/2014 12/05/2014 E		6,43		6,43
		2014	8009	PRESA D'ATTO DELL'AFFIDAMENTO ALL'IMPRESA CPC SRL DEI LAVORI PER LA MESSA IN SICUREZZA DI DISSESTI FRANOSI AVVENUTI IN VARIE PARTI DEL TERRITORIO CITTADINO NONCHÈ PER LA REALIZZAZIONE DI ALCUNI DD 31/2014 31/07/2014 E		223,49	30,79	192,70
				TOTALE ANNO COMPETENZA 2014		2.183,99	50,78	2.133,21
				TOTALE CAPITOLO 60220/0/0		3.281,10	50,78	3.230,32
1 1 2 1	60230/0/0			*FONDO INCENTIVI PIANIFICAZIONE - CONTRIBUTI A CARICO COMUNE	143 1017 182			
		2012	5427	IMPEGNO DI FONDI LEGGE 109/94 ONERI SPECIFICO PIANIFICAZIONE PP 430/2011 06/10/2011		157,29		157,29
				TOTALE ANNO COMPETENZA 2012		157,29		157,29
				TOTALE CAPITOLO 60230/0/0		157,29		157,29
1 1 2 1	60242/0/0			*FONDO INCENTIVI PROGETTAZIONE - CONTRIBUTI A CARICO COMUNE	153 1017 182			
		2015	381	AGGIUDICAZIONE DEFINITIVA ALL'IMPRESA MILICI SRL DELL'APPALTO INTERVENTI DIFFUSI DI MANUTENZIONE ORDINARIA TALVOLTA NON PROGRAMMABILI O A CARATTERE DI URGENZA NELL'AMBITO DEL PATRIMONIO EDILIZIO DI DD 36/2014 19/03/2014 E		157,44		157,44
		2015	416	Presenza d'atto dell'affidamento all'impresa Geom. Stefano Cresta Srl, a seguito di procedura di somma urgenza ex art. 176		24,14		24,14

P.D.C.	CAPITOLO	ANNO	IMP.	DESCRIZIONE PROVVEDIMENTO	C. AN. CDR V. EC.	ASSESTATO	MANDATI	RESIDUO
				d.p.r. 207/2010 dei lavori urgenti ed indifferibili per la tutela della pubblica DD 13/2014 14/03/2014 E				
		2015	421	IMPEGNO DI SPESA PER L'ESECUZIONE DI LAVORI DI MANUTENZIONE IN STRUTTURE DI CIVICA PROPRIETA' O IN USO AL COMUNE, COMPRESI GLI ISTITUTI SCOLASTICI, NELL'AMBITO DEL MUNICIPIO BASSA VAL DD 44/2014		21,79		21,79
		2015	451	PRESA D'ATTO DELL'AFFIDAMENTO ALL'IMPRESA I.CO.STRA. SRL A SEGUITO DI PROCEDURA DI SOMMA URGENZA EX ART 176 DPR 207/2010 DEI LAVORI URGENTI E INDIFFERIBILI PER LA TUTELA DELLA PUBBLICA INCOLUMITÀ MESSA IN DD 20/2014 07/05/2014 E		266,69		266,69
		2015	472	APPROVAZIONE INTERVENTI DI MANUTENZIONE STRAORDINARIA DA REALIZZARSI SUI TRATTI VIARI DELLA ZONA ALTA VAL CHIARAVAGMA VIA GNEO LOC. BIANCHETTA E VIA CASSINELLE IMPEGNO DI QUOTA PARTE DELL'ANNUALITÀ 2013 DD 63/2014 20/05/2014 E		202,74		202,74
		2015	475	PRESA D'ATTO DELL'AFFIDAMENTO ALL'IMPRESA EDILSTRADE SAS A SEGUITO DI PROCEDURA DI SOMMA URGENZA EX ART 176 DPR 207/2010 DEI LAVORI PER IL RIPRISTINO DELLA FUNZIONALITÀ IDRAULICA DI UN TRATTO DEL DD 15/2014 26/05/2014 E		189,75		189,75
		2015	477	PRESA D'ATTO DELL'AFFIDAMENTO ALL'IMPRESA SIL.CAP SRL A SEGUITO DI PROCEDURA DI SOMMA URGENZA EX ART 176 DPR 207/2010 DEI LAVORI DI MESSA IN SICUREZZA DI UN TRATTO DI SEDE STRADALE IN VIA LA SPEZIA DD 14/2014 26/05/2014 E		89,58		89,58
		2015	493	LAVORI DI RISANAMENTO DI ALLOGGI LOCATI DI CIVICA PROPRIETA' SITI IN GENOVA - LUNGO BISAGNO DALMAZIA .CIVICI NN. 51 - 53 - 55 - 57 - 59. APPROVAZIONE DI VARIANTE SUPPLETIVA E NUOVI PREZZI. CUP DD 53/2014		11,73		11,73

P.D.C.	CAPITOLO	ANNO	IMP.	DESCRIZIONE PROVVEDIMENTO	C. AN. CDR V. EC.	ASSESTATO	MANDATI	RESIDUO
				30/06/2014 E				
		2015	506	ASSEGNAZIONE ALLA DITTA LASER SERRAMENTI SNC (COD. BENF. 21211) DEI LAVORI RELATIVI ALLA FORNITURA E SOSTITUZIONE DI VETRI CRISTALLI E PLEXIGLASS DI QUALSIASI TIPO SU INFISSI IN GENERE IN EDIFICI DI CIVICA DD 79/2014		7,60		7,60
				16/07/2014 E				
		2015	512	APPROVAZIONE MAGGIORI LAVORI AMBITO INTERVENTI URGENTI NON PROGRAMM. DI MAN.STRAORD. E/O ADEGUAMENTO A NORMATIVE DEL PATRIMONIO COM/LE - COMPETENZE DIR. NUOVE E GRANDI OPERE - I E II LOTTO - CIG DD 62/2014		453,81		453,81
				04/08/2014 E				
		2015	518	ASSEGNAZIONE ALLA DITTA SOGECO COSTRUZIONI DI MASSIMILIANO LANGOSCO DI LANGOSCO (COD. BENF.15227) DEI LAVORI DI MANUTENZIONE ORDINARIA E RIPRISTINI IDRO-SANITARI: - SCUOLA MAZZINI: SOSTITUZIONE DI TRATTO DI DD 89/2014		27,80		27,80
				08/08/2014 E				
		2015	521	INTERVENTO D <sub>2</sub> URGENZA PER LA RIMOZIONE DI PARTI PERICOLANTI DEL CIMITERO d <sub>2</sub> PINI STORTI d <sub>2</sub> DI SESTRI PONENTE, CON CHIODATURA DELLE LASTRE INSTABILI DELL <sub>2</sub> INTERO CORNICIONE GRAVITANTE SU VIA SANT <sub>2</sub> DD 72/2014		87,21		87,21
				20/08/2014 E				
		2015	523	AFFIDAMENTO DIRETTO ALL'IMPRESA BREDIL SRL PER ESECUZIONE OPERE DI SOMMA URGENZA AL FINE DI ELIMINARE SITUAZIONI DI PERICOLO NELL'AMBITO TERRITORIALE DEL MUNICIPIO I CENTRO EST VERIFICA DELLE CONDIZIONI DELLA DD 97/2014		10,56		10,56
				19/08/2014 E				
		2015	539	AFFIDAMENTO DIRETTO ALL'IMPRESA SIGNORELLI FRANCO SAS DI MAURO SIGNORELLI PER ESECUZIONE DI LAVORI DI RIQUALIFICAZIONE SOSTITUZIONE E ADEGUAMENTO NORMATIVO DI CARPENTERIA METALLICA E SERRAMENTISTICA DD 103/2014		14,07		14,07
				11/09/2014 E				
		2015	545	ASSEGNAZIONE ALL'IMPRESA VILLA COSTRUZIONI EDILI SRL (CB 3603) DELL'ESECUZIONE DEI		100,25		100,25

P.D.C.	CAPITOLO	ANNO	IMP.	DESCRIZIONE PROVVEDIMENTO	C. AN. CDR V. EC.	ASSESTATO	MANDATI	RESIDUO
				LAVORI DI ADEGUAMENTO DEI GIARDINI PUBBLICI DENOMINATI "MONTECUCCO" SITI IN VIA BORZOLI A GE- BORZOLI E INSTALLAZIONE DD 95/2014 18/09/2014 E				
2015			582	INTEGRAZIONE DETERMINAZIONE DIRIGENZIALE N° 116 DEL 11/09/2014 AD OGGETTO "IMPEGNO DI SPESA PER L'ESECUZIONE DI LAVORI DI MANUTENZIONE ORDINARIA A CARATTERE D'URGENZA DA ESEGUIRE IN STRUTTURE DD 129/2014 31/10/2014 E		110,40		110,40
2015			590	IMPEGNO DI SPESA E CONTESTUALE AFFIDAMENTO DIRETTO ALL'IMPRESA BREDIL SRL LAVORI DI MANUTENZIONE DA REALIZZARSI PRESSO I SERVIZI IGIENICI POSTI AL PIANO PRIMO EX SCUOLA INFANZIA "LA FARFALLA" DD 119/2014 20/10/2014 E		40,59		40,59
2015			633	ASSEGNAZIONE ALLA DITTA ASPERA SPA DEI LAVORI DI MANUTENZIONE ORDINARIA DA ESEGUIRSI NELL'EDIFICIO SITO IN VIA CESARE BATTISTI N. 6 E NELL'EDIFICIO SITO IN VIA MEDAGLIE D'ORO DI LUNGA NAVIGAZIONE N. 2 DD 157/2014 19/11/2014 E		72,49		72,49
2015			641	ASSEGNAZIONE ALLA DITTA TREVISIOL SRL DELL'APPALTO INTERVENTI FINALIZZATI ALL'ELIMINAZIONE DI STATI DI PERICOLO PER LA PUBBLICA INCOLUMITÀ O IGIENE E PER EVITARE LIMITAZIONI AL FUNZIONAMENTO DEGLI DD 125/2014 17/11/2014 E		177,00		177,00
2015			698	IMPEGNO DI SPESA PER L'ESECUZIONE DI LAVORI MANUTENZIONE ORDINARIA A CARATTERE D'URGENZA DA ESEGUIRE IN STRUTTURE DI CIVICA PROPRIETÀ O IN USO AL COMUNE COMPRESI GLI EDIFICI SCOLASTICI UBICATE DD 153/2014 24/11/2014 E		55,85		55,85
2015			700	ASSEGNAZIONE ALLA DITTA VILLA COSTRUZIONI EDILI SRL DEI LAVORI PER LA TRASFORMAZIONE DELL'AREA ADIBITA A CAMPI DA BOCCE IN CAMPETTO POLIVALENTE PER MINI BASKET E CALCETTO ALL'INTERNO DEI GIARDINI GILBERTO		95,69		95,69

P.D.C.	CAPITOLO	ANNO	IMP.	DESCRIZIONE PROVVEDIMENTO	C. AN. CDR V. EC.	ASSESTATO	MANDATI	RESIDUO
				DD 163/2014 27/11/2014 E				
		2015	706	IMPEGNO DI SPESA PER L'ESECUZIONE DI LAVORI MANUTENZIONE ORDINARIA A CARATTERE D'URGENZA DA ESEGUIRE IN STRUTTURE DI CIVICA PROPRIETA' O IN USO AL COMUNE COMPRESI GLI EDIFICI SCOLASTICI UBICATE DD 156/2014		55,85		55,85
				24/11/2014 E				
		2015	707	ASSEGNAZIONE ALL'IMPRESA GEOM. STEFANO CRESTA SRL DEI LAVORI DI MANUTENZIONE ORDINARIA A CARATTERE DI URGENZA DA ESEGUIRE SU STRUTTURE SPECIFICHE UBICATE NEL TERRITORIO MUNICIPIO VIII MEDIO DD 164/2014		99,00		99,00
				26/11/2014 E				
		2015	754	IMPEGNO DI SPESA E CONTESTUALE AFFIDAMENTO DIRETTO ALL'IMPRESA IRCOS DI ROBBIA & C DI INTERVENTI DI MANUTENZIONE E RIPRISTINO DI IMPIANTI IDRICO SANITARI PRESSO LE STRUTTURE SCOLASTICHE INSISTENTI SUL DD 144/2014		21,57		21,57
				17/11/2014 E				
		2015	793	IMPEGNO DI SPESA PER L'ESECUZIONE DI LAVORI DI ADEGUAMENTO NORMATIVO DEGLI EDIFICI ISTITUZIONALI E SCOLASTICI DI PERTINENZA DEL MUNICIPIO BASSA VAL BISAGNO E CONTESTUALE ASSEGNAZIONE A SENSI DD 165/2014		71,30		71,30
				10/12/2014 E				
		2015	795	IMPEGNO DI SPESA PER L'ESECUZIONE DI LAVORI DI PRONTO INTERVENTO A CARATTERE DI URGENZA, PER INTERVENTI MANUTENTIVI DI TIPO IDRAULICO-TERMO SANITARIO A TUTELA DELLA PUBBLICA INCOLUMITA' O PUBBLICA DD 152/2014		14,26		14,26
				24/11/2014 E				
		2015	797	IMPEGNO DI SPESA PER L'ESECUZIONE DI MANUTENZIONE ORDINARIA A CARATTERE D'URGENZA DI CARPENTERIA METALLICA DA ESEGUIRE IN STRUTTURE SPECIFICHE, COMPRESI GLI EDIFICI SCOLASTICI, UBICATE NEL DD 154/2014		22,58		22,58
				24/11/2014 E				
		2015	814	APPROVAZIONE DI MAGGIORI LAVORI, NUOVI		119,46		119,46

P.D.C.	CAPITOLO	ANNO	IMP.	DESCRIZIONE PROVVEDIMENTO	C. AN. CDR V. EC.	ASSESTATO	MANDATI	RESIDUO
				PREZZI E CONCESSIONE DI PROROGA NELL'AMBITO DEGLI INTERVENTI MANUTENTIVI PRESSO I CIMITERI DI STAGLIENO, NERVI 3, APPARIZIONE, MOLASSANA, VOLTRI, TORBELLA E DD 98/2014 04/12/2014 E				
		2015	849	PRENOTAZIONE DI SPESA E CONTESTUALE APPROVAZIONE DI GARA PER SERVIZIO ANNUALE DI MANUTENZIONE ORDINARIA NONCHÉ PRESTAZIONI DI PRONTO INTERVENTO SU AREE VERDI E RELATIVE ATTREZZATURE LUDICHE IVI DD 133/2014 25/11/2014 E		86,92		86,92
		2015	852	AFFIDAMENTO ALL'IMPRESA MILICI ENTRO 6/5 DELL'IMPORTO CONTRATTUALE DELL'ESECUZIONE DI ULTERIORI INTERVENTI DIFFUSI DI MANUTENZIONE ORDINARIA SUL PATRIMONIO EDILIZIO DI COMPETENZA DEL MUNICIPIO VI DD 132/2014 21/11/2014 E		33,63		33,63
		2015	864	IMPEGNO DI SPESA E CONTESTUALE AFFIDAMENTO DIRETTO ALL'IMPRESA EDILPIEMME SRL DI LAVORI DI MANUTENZIONE A CARATTERE D'URGENZA DA REALIZZARSI PRESSO IL PALAZZETTO DELLO SPORT SITO IN PIAZZA DD 155/2014 26/11/2014 E		35,65		35,65
		2015	887	LAVORI URGENTI FINALIZZATI AD EVITARE ULTERIORE DEGRADO DEGLI IMPIANTI DI CIVICA PROPRIETÀ ̀IMPIANTO SPORTIVO TEA BENEDETTÌ, ̀CAMPO SPORTIVO SCIORBÀ E ̀PALESTRA DI S.EUSEBIÒ. AFFIDAMENTO DEI DD 105/2014 18/12/2014 E		68,09		68,09
		2015	1002	Lavori urgenti presso la Cupola sopra la Sala Rossa presso Palazzo Albini ̀ CUP B32I14000620004 CIG Z17127C9EB GULP 15219 Approvazione del progetto, approvazione dei lavori ed affidamento degli stessi, ai DD 67/2014 29/12/2014 E		72,01		72,01
		2015	1005	ASSEGNAZIONE ALLA DITTA C.E.S.I. SRL PER LAVORI DI MANUTENZIONE ORDINARIA DA ESEGUIRE IN VIA DEI PESCATORI CIV. 23. - C.I.G. Z771281BAE		7,84		7,84

P.D.C.	CAPITOLO	ANNO	IMP.	DESCRIZIONE PROVVEDIMENTO	C. AN. CDR V. EC.	ASSESTATO	MANDATI	RESIDUO
				DD 170/2014 29/12/2014 E				
		2015	5843	ASSEGNAZIONE ALLA DITTA LASER SERRAMENTI SNC (COD. BENF. 21211) DEI LAVORI RELATIVI ALLA FORNITURA E SOSTITUZIONE DI VETRI CRISTALLI E PLEXIGLASS DI QUALSIASI TIPO SU INFISSI IN GENERE IN EDIFICI DI CIVICA DD 32/2015		7,60		7,60
		2015	8696	25/03/2015 E QUANTIFICAZIONE E PARZIALE RIPARTIZIONE DELL'INCENTIVO DI CUI ALL'ART 92 C 5 DLGS 163/2006 E SUCCESSIVE MODIFICAZIONI E INTEGRAZIONI IN RELAZIONE AGLI INTERVENTI URGENTI DI MANUTENZIONE AL CIMITERO DI DD 23/2015 07/10/2015 E		1,33		1,33
				TOTALE ANNO COMPETENZA 2015		2.934,27		2.934,27
		2016	134	INTERVENTI MIRATI DI MANUTENZIONE ORDINARIA DA ESEGUIRE PRESSO EDIFICI ISTITUZIONALI E PLESSI SCOLASTICI INDIVIDUATI NELL'AMBITO DEL TERRITORIO DEL MUNICIPIO LEVANTE. APPROVAZIONE DEI LAVORI DD 106/2014 05/08/2014 E		104,81		104,81
				TOTALE ANNO COMPETENZA 2016		104,81		104,81
				TOTALE CAPITOLO 60242/0/0		3.039,08		3.039,08
1 2 1 2	1842/0/0			*ONERI FISCALI	80 1006 501			
		2002	722	AUT. SPESE FUNZ.TO E/O NECESSARIE PER L'ASSOLVIMENTO DEI COMPITI DI ISTITUTO DELL'U.O. GARE E CONTRATTI (PERMUTA IMMOBILI ASL 3/COMUNE) DD 24/2001 29/11/2001 I DC 175/2001 18/12/2001 I		58.504,50		58.504,50
				TOTALE ANNO COMPETENZA 2002		58.504,50		58.504,50
		2016	8285	AUTORIZZAZIONE PER SPESE DI FUNZIONAMENTO E/O NECESSARIE PER L'ASSOLVIMENTO DEI COMPITI D'ISTITUTO DELLA STAZIONE UNICA		7.000,00	1.331,85	5.668,15



P.D.C.	CAPITOLO	ANNO	IMP.	DESCRIZIONE PROVVEDIMENTO	C. AN. CDR V. EC.	ASSESTATO	MANDATI	RESIDUO
				APPALTANTE E SERVIZI GENERALI S.U.A. GARE E CONTRATTI ESERCIZIO 2016. DD 23/2016 14/07/2016 E TOTALE ANNO COMPETENZA 2016		7.000,00	1.331,85	5.668,15
				TOTALE CAPITOLO 1842/0/0		65.504,50	1.331,85	64.172,65
1 2 1 2	4451/0/0			*IMPOSTA DI REGISTRO	326 1080 501			
		2016	2468	PROGETTO 133.01. IMPEGNO DI € 30.000,00 IN PARTE CORRENTE E DI € 47.000,00 IN PARTITA DI GIRO PER IL PAGAMENTO DELL'IMPOSTA DI REGISTRO SUI CONTRATTI DI LOCAZIONE ATTIVA E PASSIVA (RISPETTIVAMENTE QUOTA A CARICO DD 1/2016 11/01/2016 E TOTALE ANNO COMPETENZA 2016		9.988,00	2.302,00	7.686,00
				TOTALE ANNO COMPETENZA 2016		9.988,00	2.302,00	7.686,00
				TOTALE CAPITOLO 4451/0/0		9.988,00	2.302,00	7.686,00
1 3 1 1	1191/0/0			*GIORNALI, RIVISTE E PUBBLICAZIONI	60 1002 627			
		2008	654	IMPEGNO DI SPESA PER ACQUISTI DI GIORNALI E RIVISTE SPECIALIZZATE NELLE EDICOLE, NONCHE' PAGAMENTO CANONI RAI E ABBONAMENTI A RIVISTE SPECIALIZZATE. PAGAMENTO TRAMITE IL SERVIZIO ECONOMALE. ANNO 2008. (Ç DD 1/2008 17/01/2008 E TOTALE ANNO COMPETENZA 2008		191,80		191,80
				TOTALE ANNO COMPETENZA 2008		191,80		191,80
				TOTALE CAPITOLO 1191/0/0		191,80		191,80
1 3 1 2	26/0/0			*SPESE ECONOMICHE	10 1111 615			
		2016	2149	PRIME ASSEGNAZIONI DI FONDI ECONOMICI AI CIVICI UFFICI PER L'ESERCIZIO 2016 DD 88/2015 23/12/2015 E TOTALE ANNO COMPETENZA 2016		450,00		450,00
				TOTALE ANNO COMPETENZA 2016		450,00		450,00

P.D.C.	CAPITOLO	ANNO	IMP.	DESCRIZIONE PROVVEDIMENTO	C.AN. CDR V.EC.	ASSESTATO	MANDATI	RESIDUO
				TOTALE CAPITOLO	26/0/0	450,00		450,00
1 3 1 2	67/0/0			*ACQUISTO BENI PRESIDENZA E GRUPPI CONSILIARI	10 1111 627			
		2015	5055	IMPEGNO DI SPESA PER SOSTENERE IL FUNZIONAMENTO DELLA PRESIDENZA DEL CONSIGLIO COMUNALE E DEI GRUPPI CONSILIARI PER L'ESERCIZIO FINANZIARIO PROVVISORIO 2015. DD 3/2015 11/02/2015 E		214,72		214,72
		2015	5063	IMPEGNO DI SPESA PER SOSTENERE IL FUNZIONAMENTO DELLA PRESIDENZA DEL CONSIGLIO COMUNALE E DEI GRUPPI CONSILIARI PER L'ESERCIZIO FINANZIARIO PROVVISORIO 2015. DD 3/2015 11/02/2015 E		864,98	376,98	488,00
				TOTALE ANNO COMPETENZA 2015		1.079,70	376,98	702,72
		2016	5003	IMPEGNI DI SPESA PER SOSTENERE IL FUNZIONAMENTO DELLA PRESIDENZA DEL CONSIGLIO COMUNALE E DEI GRUPPI CONSILIARI PER L'ESERCIZIO FINANZIARIO PROVVISORIO 2016 - MESI DI GENNAIO E FEBBRAIO DD 2/2016 28/01/2016 E		4.762,05	4.688,85	73,20
				TOTALE ANNO COMPETENZA 2016		4.762,05	4.688,85	73,20
				TOTALE CAPITOLO	67/0/0	5.841,75	5.065,83	775,92
1 3 1 2	1010/0/0			*MATERIALI DI PULIZIA	50 1013 209			
		2015	6221	ASSEGNAZIONE ALLA DITTA PAREDES ITALIA SPA DI GENOVA (C.B. 32145) DELLA FORNITURA CONTINUATIVA DI CARTA IGIENICA A BASSO IMPATTO AMBIENTALE, CARTA ASCIUGAMANI A BASSO IMPATTO AMBIENTALE, SAPONI LAVAMANI DD 122/2015 05/05/2015 E		2,75		2,75
		2015	6222	ASSEGNAZIONE ALLA DITTA PAREDES ITALIA SPA DI GENOVA (C.B. 32145) DELLA FORNITURA CONTINUATIVA DI CARTA IGIENICA A BASSO		2,69		2,69

P.D.C.	CAPITOLO	ANNO	IMP.	DESCRIZIONE PROVVEDIMENTO	C. AN. CDR V. EC.	ASSESTATO	MANDATI	RESIDUO
				IMPATTO AMBIENTALE, CARTA ASCIUGAMANI A BASSO IMPATTO AMBIENTALE, SAPONI LAVAMANI DD 122/2015 05/05/2015 E				
2015	6226			ASSEGNAZIONE ALLA DITTA PAREDES ITALIA SPA DI GENOVA (C.B. 32145) DELLA FORNITURA CONTINUATIVA DI CARTA IGIENICA A BASSO IMPATTO AMBIENTALE, CARTA ASCIUGAMANI A BASSO IMPATTO AMBIENTALE, SAPONI LAVAMANI DD 122/2015 05/05/2015 E		3,19		3,19
2015	6228			ASSEGNAZIONE ALLA DITTA PAREDES ITALIA SPA DI GENOVA (C.B. 32145) DELLA FORNITURA CONTINUATIVA DI CARTA IGIENICA A BASSO IMPATTO AMBIENTALE, CARTA ASCIUGAMANI A BASSO IMPATTO AMBIENTALE, SAPONI LAVAMANI DD 122/2015 05/05/2015 E		2,85		2,85
				TOTALE ANNO COMPETENZA 2015		11,48		11,48
2016	332			ASSEGNAZIONE ALLA DITTA ALLA PAREDES ITALIA SPA DI GENOVA (C.B. 32145) DELLA FORNITURA CONTINUATIVA DI CARTA IGIENICA A BASSO IMPATTO AMBIENTALE, CARTA ASCIUGAMANI A BASSO IMPATTO AMBIENTALE, DD 122/2015 05/05/2015 E		93,48		93,48
2016	6173			ULTERIORE ASSEGNAZIONE ALLA DITTA PAREDES ITALIA SPA DI GENOVA DELLA FORNITURA CONTINUATIVA DI CARTA IGIENICA A BASSO IMPATTO AMBIENTALE CARTA ASCIUGAMANI A BASSO IMPATTO AMBIENTALE SAPONI LAVAMANI DD 70/2016 10/03/2016 E		0,98		0,98
2016	6174			ULTERIORE ASSEGNAZIONE ALLA DITTA PAREDES ITALIA SPA DI GENOVA DELLA FORNITURA CONTINUATIVA DI CARTA IGIENICA A BASSO IMPATTO AMBIENTALE CARTA ASCIUGAMANI A BASSO IMPATTO AMBIENTALE SAPONI LAVAMANI DD 70/2016 10/03/2016 E		0,99		0,99
2016	6175			ULTERIORE ASSEGNAZIONE ALLA DITTA PAREDES ITALIA SPA DI GENOVA DELLA FORNITURA CONTINUATIVA DI CARTA IGIENICA A BASSO IMPATTO AMBIENTALE CARTA ASCIUGAMANI A		2,88		2,88

P.D.C.	CAPITOLO	ANNO	IMP.	DESCRIZIONE PROVVEDIMENTO	C. AN. CDR V. EC.	ASSESTATO	MANDATI	RESIDUO
				BASSO IMPATTO AMBIENTALE SAPONI LAVAMANI DD 70/2016 10/03/2016 E				
		2016	6176	ULTERIORE ASSEGNAZIONE ALLA DITTA PAREDES ITALIA SPA DI GENOVA DELLA FORNITURA CONTINUATIVA DI CARTA IGIENICA A BASSO IMPATTO AMBIENTALE CARTA ASCIUGAMANI A BASSO IMPATTO AMBIENTALE SAPONI LAVAMANI DD 70/2016 10/03/2016 E		2,70		2,70
		2016	6181	ULTERIORE ASSEGNAZIONE ALLA DITTA PAREDES ITALIA SPA DI GENOVA DELLA FORNITURA CONTINUATIVA DI CARTA IGIENICA A BASSO IMPATTO AMBIENTALE CARTA ASCIUGAMANI A BASSO IMPATTO AMBIENTALE SAPONI LAVAMANI DD 70/2016 10/03/2016 E		8,09		8,09
		2016	7345	ASSEGNAZIONE ALLA DITTA PAREDES ITALIA SPA DI GENOVA DELLA FORNITURA CONTINUATIVA DI CARTA IGIENICA A BASSO IMPATTO AMBIENTALE CARTA ASCIUGAMANI A BASSO IMPATTO AMBIENTALE SAPONI LAVAMANI ED ALTRI DD 145/2016 08/06/2016 E		162,71	155,53	7,18
		2016	7357	ASSEGNAZIONE ALLA DITTA PAREDES ITALIA SPA DI GENOVA DELLA FORNITURA CONTINUATIVA DI CARTA IGIENICA A BASSO IMPATTO AMBIENTALE CARTA ASCIUGAMANI A BASSO IMPATTO AMBIENTALE SAPONI LAVAMANI ED ALTRI DD 145/2016 08/06/2016 E		1,24		1,24
		2016	7358	ASSEGNAZIONE ALLA DITTA PAREDES ITALIA SPA DI GENOVA DELLA FORNITURA CONTINUATIVA DI CARTA IGIENICA A BASSO IMPATTO AMBIENTALE CARTA ASCIUGAMANI A BASSO IMPATTO AMBIENTALE SAPONI LAVAMANI ED ALTRI DD 145/2016 08/06/2016 E		1,22		1,22
		2016	7361	ASSEGNAZIONE ALLA DITTA PAREDES ITALIA SPA DI GENOVA DELLA FORNITURA CONTINUATIVA DI CARTA IGIENICA A BASSO IMPATTO AMBIENTALE CARTA ASCIUGAMANI A BASSO IMPATTO AMBIENTALE SAPONI LAVAMANI ED ALTRI DD 145/2016 08/06/2016 E		298,26	296,77	1,49

P.D.C.	CAPITOLO	ANNO	IMP.	DESCRIZIONE PROVVEDIMENTO	C. AN. CDR V. EC.	ASSESTATO	MANDATI	RESIDUO
		2016	7363	ASSEGNAZIONE ALLA DITTA PAREDES ITALIA SPA DI GENOVA DELLA FORNITURA CONTINUATIVA DI CARTA IGIENICA A BASSO IMPATTO AMBIENTALE CARTA ASCIUGAMANI A BASSO IMPATTO AMBIENTALE SAPONI LAVAMANI ED ALTRI DD 145/2016 08/06/2016 E		1,91	1,17	0,74
		2016	7364	ASSEGNAZIONE ALLA DITTA PAREDES ITALIA SPA DI GENOVA DELLA FORNITURA CONTINUATIVA DI CARTA IGIENICA A BASSO IMPATTO AMBIENTALE CARTA ASCIUGAMANI A BASSO IMPATTO AMBIENTALE SAPONI LAVAMANI ED ALTRI DD 145/2016 08/06/2016 E		2,57		2,57
				TOTALE ANNO COMPETENZA 2016		577,03	453,47	123,56
				TOTALE CAPITOLO 1010/0/0		588,51	453,47	135,04
1 3 1 2	1653/0/0			*FORNITURA CANCELLERIA	70 1013 211			
		2016	399	AFFIDAMENTO ALLA DITTA UGO TESI SRL DI GENOVA DELL'ACCORDO QUADRO RELATIVO ALLA FORNITURA DI MATERIALE DI CANCELLERIA GENERICA SPECIFICA ECOLOGICA A BASSO IMPATTO AMBIENTALE DIDATTICA PER IL DD 131/2015 25/05/2015 E		0,49		0,49
		2016	402	AFFIDAMENTO ALLA DITTA UGO TESI SRL DI GENOVA DELL'ACCORDO QUADRO RELATIVO ALLA FORNITURA DI MATERIALE DI CANCELLERIA GENERICA SPECIFICA ECOLOGICA A BASSO IMPATTO AMBIENTALE DIDATTICA PER IL DD 131/2015 25/05/2015 E		0,95	0,48	0,47
		2016	9832	AFFIDAMENTO ALLA DITTA UGO TESI SRL DI GENOVA ( C.B. 3345 ) DELL'ACCORDO QUADRO RELATIVO ALLA FORNITURA DI MATERIALE DI CANCELLERIA GENERICA, CANCELLERIA SPECIFICA, CANCELLERIA ECOLOGICA A BASSO DD 259/2016 11/10/2016 E		35,53		35,53
		2016	9833	AFFIDAMENTO ALLA DITTA UGO TESI SRL DI GENOVA ( C.B. 3345 ) DELL'ACCORDO QUADRO RELATIVO ALLA FORNITURA DI MATERIALE DI		171,86	171,01	0,85

P.D.C.	CAPITOLO	ANNO	IMP.	DESCRIZIONE PROVVEDIMENTO	C. AN. CDR V. EC.	ASSESTATO	MANDATI	RESIDUO
				CANCELLERIA GENERICA, CANCELLERIA SPECIFICA, CANCELLERIA ECOLOGICA A BASSO DD 259/2016 11/10/2016 E				
2016	9834			AFFIDAMENTO ALLA DITTA UGO TESI SRL DI GENOVA ( C.B. 3345 ) DELL'ACCORDO QUADRO RELATIVO ALLA FORNITURA DI MATERIALE DI CANCELLERIA GENERICA, CANCELLERIA SPECIFICA, CANCELLERIA ECOLOGICA A BASSO DD 259/2016 11/10/2016 E		1,74		1,74
2016	9835			AFFIDAMENTO ALLA DITTA UGO TESI SRL DI GENOVA ( C.B. 3345 ) DELL'ACCORDO QUADRO RELATIVO ALLA FORNITURA DI MATERIALE DI CANCELLERIA GENERICA, CANCELLERIA SPECIFICA, CANCELLERIA ECOLOGICA A BASSO DD 259/2016 11/10/2016 E		411,65	409,44	2,21
2016	9836			AFFIDAMENTO ALLA DITTA UGO TESI SRL DI GENOVA ( C.B. 3345 ) DELL'ACCORDO QUADRO RELATIVO ALLA FORNITURA DI MATERIALE DI CANCELLERIA GENERICA, CANCELLERIA SPECIFICA, CANCELLERIA ECOLOGICA A BASSO DD 259/2016 11/10/2016 E		140,00	139,12	0,88
2016	9837			AFFIDAMENTO ALLA DITTA UGO TESI SRL DI GENOVA ( C.B. 3345 ) DELL'ACCORDO QUADRO RELATIVO ALLA FORNITURA DI MATERIALE DI CANCELLERIA GENERICA, CANCELLERIA SPECIFICA, CANCELLERIA ECOLOGICA A BASSO DD 259/2016 11/10/2016 E		140,00	139,23	0,77
2016	9841			AFFIDAMENTO ALLA DITTA UGO TESI SRL DI GENOVA ( C.B. 3345 ) DELL'ACCORDO QUADRO RELATIVO ALLA FORNITURA DI MATERIALE DI CANCELLERIA GENERICA, CANCELLERIA SPECIFICA, CANCELLERIA ECOLOGICA A BASSO DD 259/2016 11/10/2016 E		340,00	338,18	1,82
2016	9842			AFFIDAMENTO ALLA DITTA UGO TESI SRL DI GENOVA ( C.B. 3345 ) DELL'ACCORDO QUADRO RELATIVO ALLA FORNITURA DI MATERIALE DI CANCELLERIA GENERICA, CANCELLERIA SPECIFICA, CANCELLERIA ECOLOGICA A BASSO DD 259/2016		969,55	964,54	5,01

P.D.C.	CAPITOLO	ANNO	IMP.	DESCRIZIONE PROVVEDIMENTO	C. AN. CDR V. EC.	ASSESTATO	MANDATI	RESIDUO
				11/10/2016 E				
2016	9844			AFFIDAMENTO ALLA DITTA UGO TESI SRL DI GENOVA ( C.B. 3345 ) DELL'ACCORDO QUADRO RELATIVO ALLA FORNITURA DI MATERIALE DI CANCELLERIA GENERICA, CANCELLERIA SPECIFICA, CANCELLERIA ECOLOGICA A BASSO DD 259/2016		250,00	248,43	1,57
				11/10/2016 E				
2016	9845			AFFIDAMENTO ALLA DITTA UGO TESI SRL DI GENOVA ( C.B. 3345 ) DELL'ACCORDO QUADRO RELATIVO ALLA FORNITURA DI MATERIALE DI CANCELLERIA GENERICA, CANCELLERIA SPECIFICA, CANCELLERIA ECOLOGICA A BASSO DD 259/2016		498,98	496,48	2,50
				11/10/2016 E				
2016	9848			AFFIDAMENTO ALLA DITTA UGO TESI SRL DI GENOVA ( C.B. 3345 ) DELL'ACCORDO QUADRO RELATIVO ALLA FORNITURA DI MATERIALE DI CANCELLERIA GENERICA, CANCELLERIA SPECIFICA, CANCELLERIA ECOLOGICA A BASSO DD 259/2016		650,00	646,62	3,38
				11/10/2016 E				
2016	9850			AFFIDAMENTO ALLA DITTA UGO TESI SRL DI GENOVA ( C.B. 3345 ) DELL'ACCORDO QUADRO RELATIVO ALLA FORNITURA DI MATERIALE DI CANCELLERIA GENERICA, CANCELLERIA SPECIFICA, CANCELLERIA ECOLOGICA A BASSO DD 259/2016		2,78		2,78
				11/10/2016 E				
2016	9852			AFFIDAMENTO ALLA DITTA UGO TESI SRL DI GENOVA ( C.B. 3345 ) DELL'ACCORDO QUADRO RELATIVO ALLA FORNITURA DI MATERIALE DI CANCELLERIA GENERICA, CANCELLERIA SPECIFICA, CANCELLERIA ECOLOGICA A BASSO DD 259/2016		460,00	454,28	5,72
				11/10/2016 E				
2016	9853			AFFIDAMENTO ALLA DITTA UGO TESI SRL DI GENOVA ( C.B. 3345 ) DELL'ACCORDO QUADRO RELATIVO ALLA FORNITURA DI MATERIALE DI CANCELLERIA GENERICA, CANCELLERIA SPECIFICA, CANCELLERIA ECOLOGICA A BASSO DD 259/2016		550,00	546,63	3,37
				11/10/2016 E				
2016	9854			AFFIDAMENTO ALLA DITTA UGO TESI SRL DI GENOVA ( C.B. 3345 ) DELL'ACCORDO QUADRO		249,12	247,88	1,24

P.D.C.	CAPITOLO	ANNO	IMP.	DESCRIZIONE PROVVEDIMENTO	C. AN. CDR V. EC.	ASSESTATO	MANDATI	RESIDUO
				RELATIVO ALLA FORNITURA DI MATERIALE DI CANCELLERIA GENERICA, CANCELLERIA SPECIFICA, CANCELLERIA ECOLOGICA A BASSO DD 259/2016 11/10/2016 E				
2016	9855			AFFIDAMENTO ALLA DITTA UGO TESI SRL DI GENOVA ( C.B. 3345 ) DELL'ACCORDO QUADRO RELATIVO ALLA FORNITURA DI MATERIALE DI CANCELLERIA GENERICA, CANCELLERIA SPECIFICA, CANCELLERIA ECOLOGICA A BASSO DD 259/2016 11/10/2016 E		350,00	347,65	2,35
2016	9856			AFFIDAMENTO ALLA DITTA UGO TESI SRL DI GENOVA ( C.B. 3345 ) DELL'ACCORDO QUADRO RELATIVO ALLA FORNITURA DI MATERIALE DI CANCELLERIA GENERICA, CANCELLERIA SPECIFICA, CANCELLERIA ECOLOGICA A BASSO DD 259/2016 11/10/2016 E		280,00	276,26	3,74
2016	9857			AFFIDAMENTO ALLA DITTA UGO TESI SRL DI GENOVA ( C.B. 3345 ) DELL'ACCORDO QUADRO RELATIVO ALLA FORNITURA DI MATERIALE DI CANCELLERIA GENERICA, CANCELLERIA SPECIFICA, CANCELLERIA ECOLOGICA A BASSO DD 259/2016 11/10/2016 E		370,00	363,34	6,66
2016	9860			AFFIDAMENTO ALLA DITTA UGO TESI SRL DI GENOVA ( C.B. 3345 ) DELL'ACCORDO QUADRO RELATIVO ALLA FORNITURA DI MATERIALE DI CANCELLERIA GENERICA, CANCELLERIA SPECIFICA, CANCELLERIA ECOLOGICA A BASSO DD 259/2016 11/10/2016 E		1.099,92	1.094,41	5,51
2016	9861			AFFIDAMENTO ALLA DITTA UGO TESI SRL DI GENOVA ( C.B. 3345 ) DELL'ACCORDO QUADRO RELATIVO ALLA FORNITURA DI MATERIALE DI CANCELLERIA GENERICA, CANCELLERIA SPECIFICA, CANCELLERIA ECOLOGICA A BASSO DD 259/2016 11/10/2016 E		700,00	696,51	3,49
2016	9862			AFFIDAMENTO ALLA DITTA UGO TESI SRL DI GENOVA ( C.B. 3345 ) DELL'ACCORDO QUADRO RELATIVO ALLA FORNITURA DI MATERIALE DI CANCELLERIA GENERICA, CANCELLERIA SPECIFICA, CANCELLERIA ECOLOGICA A BASSO		1,74		1,74



P.D.C.	CAPITOLO	ANNO	IMP.	DESCRIZIONE PROVVEDIMENTO	C. AN. CDR V. EC.	ASSESTATO	MANDATI	RESIDUO
				DD 259/2016 11/10/2016 E				
		2016	9866	AFFIDAMENTO ALLA DITTA UGO TESI SRL DI GENOVA ( C.B. 3345 ) DELL'ACCORDO QUADRO RELATIVO ALLA FORNITURA DI MATERIALE DI CANCELLERIA GENERICA, CANCELLERIA SPECIFICA, CANCELLERIA ECOLOGICA A BASSO DD 259/2016		29,29		29,29
		2016	9868	AFFIDAMENTO ALLA DITTA UGO TESI SRL DI GENOVA ( C.B. 3345 ) DELL'ACCORDO QUADRO RELATIVO ALLA FORNITURA DI MATERIALE DI CANCELLERIA GENERICA, CANCELLERIA SPECIFICA, CANCELLERIA ECOLOGICA A BASSO DD 259/2016		420,00	414,36	5,64
		2016	9869	AFFIDAMENTO ALLA DITTA UGO TESI SRL DI GENOVA ( C.B. 3345 ) DELL'ACCORDO QUADRO RELATIVO ALLA FORNITURA DI MATERIALE DI CANCELLERIA GENERICA, CANCELLERIA SPECIFICA, CANCELLERIA ECOLOGICA A BASSO DD 259/2016		1.000,00	994,46	5,54
		2016	9872	AFFIDAMENTO ALLA DITTA UGO TESI SRL DI GENOVA ( C.B. 3345 ) DELL'ACCORDO QUADRO RELATIVO ALLA FORNITURA DI MATERIALE DI CANCELLERIA GENERICA, CANCELLERIA SPECIFICA, CANCELLERIA ECOLOGICA A BASSO DD 259/2016		2,57		2,57
		2016	9873	AFFIDAMENTO ALLA DITTA UGO TESI SRL DI GENOVA ( C.B. 3345 ) DELL'ACCORDO QUADRO RELATIVO ALLA FORNITURA DI MATERIALE DI CANCELLERIA GENERICA, CANCELLERIA SPECIFICA, CANCELLERIA ECOLOGICA A BASSO DD 259/2016		550,00	547,12	2,88
		2016	9875	AFFIDAMENTO ALLA DITTA UGO TESI SRL DI GENOVA ( C.B. 3345 ) DELL'ACCORDO QUADRO RELATIVO ALLA FORNITURA DI MATERIALE DI CANCELLERIA GENERICA, CANCELLERIA SPECIFICA, CANCELLERIA ECOLOGICA A BASSO DD 259/2016		750,00	743,72	6,28
		2016	9877	AFFIDAMENTO ALLA DITTA UGO TESI SRL DI		700,00	695,83	4,17

P.D.C.	CAPITOLO	ANNO	IMP.	DESCRIZIONE PROVVEDIMENTO	C. AN. CDR V. EC.	ASSESTATO	MANDATI	RESIDUO
				GENOVA ( C.B. 3345 ) DELL'ACCORDO QUADRO RELATIVO ALLA FORNITURA DI MATERIALE DI CANCELLERIA GENERICA, CANCELLERIA SPECIFICA, CANCELLERIA ECOLOGICA A BASSO DD 259/2016 11/10/2016 E				
		2016	9878	AFFIDAMENTO ALLA DITTA UGO TESI SRL DI GENOVA ( C.B. 3345 ) DELL'ACCORDO QUADRO RELATIVO ALLA FORNITURA DI MATERIALE DI CANCELLERIA GENERICA, CANCELLERIA SPECIFICA, CANCELLERIA ECOLOGICA A BASSO DD 259/2016 11/10/2016 E		400,00	385,00	15,00
		2016	9879	AFFIDAMENTO ALLA DITTA UGO TESI SRL DI GENOVA ( C.B. 3345 ) DELL'ACCORDO QUADRO RELATIVO ALLA FORNITURA DI MATERIALE DI CANCELLERIA GENERICA, CANCELLERIA SPECIFICA, CANCELLERIA ECOLOGICA A BASSO DD 259/2016 11/10/2016 E		400,00	397,92	2,08
		2016	9880	AFFIDAMENTO ALLA DITTA UGO TESI SRL DI GENOVA ( C.B. 3345 ) DELL'ACCORDO QUADRO RELATIVO ALLA FORNITURA DI MATERIALE DI CANCELLERIA GENERICA, CANCELLERIA SPECIFICA, CANCELLERIA ECOLOGICA A BASSO DD 259/2016 11/10/2016 E		550,00	544,85	5,15
		2016	9881	AFFIDAMENTO ALLA DITTA UGO TESI SRL DI GENOVA ( C.B. 3345 ) DELL'ACCORDO QUADRO RELATIVO ALLA FORNITURA DI MATERIALE DI CANCELLERIA GENERICA, CANCELLERIA SPECIFICA, CANCELLERIA ECOLOGICA A BASSO DD 259/2016 11/10/2016 E		550,00	546,22	3,78
				TOTALE ANNO COMPETENZA 2016		13.026,17	12.849,97	176,20
				TOTALE CAPITOLO 1653/0/0		13.026,17	12.849,97	176,20
1 3 1 2	1660/0/0			*CARBURANTI E LUBRIFICANTI	70 1013 250			
		2016	1665	ADESIONE DEL COMUNE DI GENOVA ALLA CONVENZIONE CONSIP "CARBURANTE RETE-FUEL CARD 6" STIPULATO DA CONSIP SPA CON KUWAIT PETROLEUM ITALIA SPA PER LA FORNITURA DI		21.914,51	15.266,00	6.648,51

P.D.C.	CAPITOLO	ANNO	IMP.	DESCRIZIONE PROVVEDIMENTO	C. AN. CDR V. EC.	ASSESTATO	MANDATI	RESIDUO
				CARBURANTE NECESSARIO PER IL FUNZIONAMENTO DD 270/2015 04/11/2015 E				
				TOTALE ANNO COMPETENZA 2016		21.914,51	15.266,00	6.648,51
				TOTALE CAPITOLO 1660/0/0		21.914,51	15.266,00	6.648,51
1 3 1 2	2276/0/0			*SPESE ECONOMICHE	100 1199 615			
		2013	699	PRIME ASSEGNAZIONI DI FONDI ECONOMICHE AI CIVICI UFFICI PER L'ESERCIZIO 2013. DD 1/2013 02/01/2013 E		0,16		0,16
				TOTALE ANNO COMPETENZA 2013		0,16		0,16
				TOTALE CAPITOLO 2276/0/0		0,16		0,16
1 3 1 2	4614/0/0			*ACQUISIZIONE DI BENI DIVERSI	292 1302 627			
		2016	11481	IMPEGNO DI SPESA PER ACQUISIZIONE DI N. 5.000 BROCHURE PER LA PUBBLICIZZAZIONE DEL PROGRAMMA DI INTERVENTO PER LA RIQUALIFICAZIONE URBANA DELLE CITTA' METROPOLITANE E AFFIDAMENTO DELLA DD 167/2016 28/11/2016 E		585,60		585,60
				TOTALE ANNO COMPETENZA 2016		585,60		585,60
				TOTALE CAPITOLO 4614/0/0		585,60		585,60
1 3 1 2	4618/0/0			*SPESE ECONOMICHE	292 1302 615			
		2014	3073	PRIME ASSEGNAZIONI DI FONDI ECONOMICHE AI CIVICI UFFICI PER L'ESERCIZIO 2014. DD 1/2014 10/01/2014 E		88,83		88,83
				TOTALE ANNO COMPETENZA 2014		88,83		88,83
				TOTALE CAPITOLO 4618/0/0		88,83		88,83
1 3 1 2	5814/0/0			*ACQUISIZIONE DI BENI DIVERSI	293 1303			

P.D.C.	CAPITOLO	ANNO	IMP.	DESCRIZIONE PROVVEDIMENTO	C. AN. CDR V. EC.	ASSESTATO	MANDATI	RESIDUO
					627			
		2016	7184	ASSEGNAZIONE A SENSI DELL'ART 36 DEL DLGS 50/2016 ALLA DITTA ANDREA GRAFICA PUBBLICITARIA SAS & BENF 49765 - DELLA FORNITURA DI CARTELLONISTICA TARGHE E TIMBRI PER IL MUNICIPIO BASSA VAL BISAGNO- DD 63/2016 24/05/2016 E TOTALE ANNO COMPETENZA 2016		1.356,04	545,34	810,70
				TOTALE ANNO COMPETENZA 2016		1.356,04	545,34	810,70
				TOTALE CAPITOLO	5814/0/0	1.356,04	545,34	810,70
1 3 1 2	5818/0/0			*SPESE ECONOMICHE	293 1303 615			
		2016	2172	PRIME ASSEGNAZIONI DI FONDI ECONOMICHE AI CIVICI UFFICI PER L'ESERCIZIO 2016. DD 88/2015 23/12/2015 E TOTALE ANNO COMPETENZA 2016		300,00		300,00
				TOTALE ANNO COMPETENZA 2016		300,00		300,00
				TOTALE CAPITOLO	5818/0/0	300,00		300,00
1 3 1 2	7721/0/0			*ACQUISIZIONE DI BENI DIVERSI	350 1074 627			
		2014	10133	ACQUISIZIONE DI ARREDI DIVERSI PER LA DIREZIONE POLITICHE DELLE ENTRATE E TRIBUTI & IMPORTO EURO 9.638,00 IVA 22% COMPRESA (CIG 6031167474) DD 89/2014 02/12/2014 E TOTALE ANNO COMPETENZA 2014		298,90		298,90
				TOTALE ANNO COMPETENZA 2014		298,90		298,90
				TOTALE CAPITOLO	7721/0/0	298,90		298,90
1 3 1 2	13016/0/0			*SPESE ECONOMICHE	800 1038 615			
		2016	7770	COSTITUZIONE FONDO E CONTESTUALE IMPEGNO PER SPESE ECONOMICHE E ONERI FISCALI DELLA DIREZIONE POLIZIA MUNICIPALE. DD 46/2016 28/06/2016 E TOTALE ANNO COMPETENZA 2016		3.558,82	3.358,81	200,01
				TOTALE ANNO COMPETENZA 2016		3.558,82	3.358,81	200,01

P.D.C.	CAPITOLO	ANNO	IMP.	DESCRIZIONE PROVVEDIMENTO	C. AN. CDR V. EC.	ASSESTATO	MANDATI	RESIDUO
				TOTALE CAPITOLO	13016/0/0	3.558,82	3.358,81	200,01
1 3 1 2	13021/0/0			*ACQUISIZIONE DI BENI DIVERSI	800 1038 627			
		2013	5071	FORNITURA DI N. 150 PATENTI DI SERVIZIO IN BIANCO MODELLO 1/PSPS PER LA DIREZIONE CORPO DI POLIZIA MUNICIPALE RILASCIATE DALLA PREFETTURA DI GENOVA: CIG Z0E0964D5E DD 19/2013 08/04/2013 E TOTALE ANNO COMPETENZA 2013		164,22		164,22
		2015	9622	REALIZZAZIONE DEL CALENDARIO 2016 DEL CORPO DI POLIZIA MUNICIPALE. ACCERTAMENTI E CONTESTUALI IMPEGNI DI SPESA RELATIVI ALLA SPONSORIZZAZIONE DD 99/2015 24/11/2015 E TOTALE ANNO COMPETENZA 2015		277,55		277,55
		2016	9913	IMPEGNO DI SPESA PER L'ACQUISTO DI NOVE ETILOMETRI PER IL CORPO DI POLIZIA MUNICIPALE PER L'IMPORTO DI EURO 36.630,00 (OLTRE IVA 22%) E CONTESTUALE ASSEGNAZIONE ALLA DITTA B.M. SERVIZI SRL DD 79/2016 11/10/2016 E		44.688,60	34.757,80	9.930,80
		2016	10422	AUTORIZZAZIONE FORNITURA DI N 1 CENTRALINA ANTINCENDIO E DI N 3 PANNELLI DI SEGNALAZIONE PER IL COMPARTO VESTIARIO DEL CORPO DI POLIZIA MUNICIPALE PER L'IMPORTO COMPLESSIVO DI E 1.098,00 (TRASPORTO E IVA DD 84/2016 31/10/2016 E TOTALE ANNO COMPETENZA 2016		1.098,00		1.098,00
				TOTALE ANNO COMPETENZA 2016		45.786,60	34.757,80	11.028,80
				TOTALE CAPITOLO	13021/0/0	46.228,37	34.757,80	11.470,57
1 3 1 2	13046/0/0			*FORNITURA VESTIARIO	800 1013 221			
		2015	398	OGGETTO INDIZIONE DI PROCEDURA NEGOZIATA MEDIANTE COTTIMO FIDUCIARIO SUL MEPA DI		91,19		91,19

P.D.C.	CAPITOLO	ANNO	IMP.	DESCRIZIONE PROVVEDIMENTO	C. AN. CDR V. EC.	ASSESTATO	MANDATI	RESIDUO
				CONSIP PER LA FORNITURA BIENNALE DI CAMICIE E RELATIVI ACCESSORI PER LA POLIZIA MUNICIPALE - IMPORTO DI SPESA EURO DD 71/2014 27/03/2014 E DD 178/2014 19/06/2014 E				
		2015	5988	ASSEGNAZIONE ALLA DITTA MODIT GROUP SRL DELLA FORNITURA BIENNALE DI DIVISE PER LA POLIZIA MUNICIPALE IMPORTO DI SPESA EURO 105.462,90 IVA 22% INCLUSA E CONTESTUALE INCARICO ALLA DIREZIONE POLIZIA LOCALE DD 79/2015 08/04/2015 E TOTALE ANNO COMPETENZA 2015		1.682,38	71,98	1.610,40
				TOTALE ANNO COMPETENZA 2015		1.773,57	71,98	1.701,59
				TOTALE CAPITOLO 13046/0/0		1.773,57	71,98	1.701,59
1 3 1 2	13063/0/0			*CARBURANTI E LUBRIFICANTI	800 1013 250			
		2016	1666	ADESIONE DEL COMUNE DI GENOVA ALLA CONVENZIONE CONSIP "CARBURANTE RETE-FUEL CARD 6" STIPULATO DA CONSIP SPA CON KUWAIT PETROLEUM ITALIA SPA PER LA FORNITURA DI CARBURANTE NECESSARIO PER IL FUNZIONAMENTO DD 270/2015 04/11/2015 E TOTALE ANNO COMPETENZA 2016		55.555,44	27.783,15	27.772,29
				TOTALE ANNO COMPETENZA 2016		55.555,44	27.783,15	27.772,29
				TOTALE CAPITOLO 13063/0/0		55.555,44	27.783,15	27.772,29
1 3 1 2	16045/0/0			*ACQUISIZIONE DI BENI PER INTERVENTI FINALIZZATI	1100 1096 627			
		2012	5913	ASSEGNAZIONE ALLA DITTA SALTERINI STELVIO S.A.S. DI GENOVA (C.B. 11102) DELLA FORNITURA DI PRODOTTI IGIENICO - SANITARI AD USO BAMBINI 0/3 ANNI INSERITI PRESSO STRUTTURE EDUCATIVE DEL COMUNE DI GENOVA. DD 71/2012 12/04/2012 E DD 106/2012 04/06/2012 E TOTALE ANNO COMPETENZA 2012		158,04		158,04
				TOTALE ANNO COMPETENZA 2012		158,04		158,04

P.D.C.	CAPITOLO	ANNO	IMP.	DESCRIZIONE PROVVEDIMENTO	C. AN. CDR V. EC.	ASSESTATO	MANDATI	RESIDUO
		2015	3457	ACCERTAMENTO E IMPEGNO DEI CONTRIBUTI REGIONALI PER LE SCUOLE INFANZIA COMUNALI ASSEGNATI CON DECRETO DIRIGENZIALE 124 DEL 7/4/2014 DD 72/2014 25/08/2014 E TOTALE ANNO COMPETENZA 2015		2,21		2,21
		2016	9392	INDIZIONE, AI SENSI DELL'ART. 36 e COMMA 2 e LETTERA B) DEL D.LGS. 50/2016, DI UNA PROCEDURA NEGOZIATA DA ESPLETARSI ATTRAVERSO UNA R.D.O. (RICHIESTA DI OFFERTA) SUL MEPA DI CONSIP, PER DD 109/2016 20/09/2016 E		28.090,83	27.873,03	217,80
		2016	10785	AFFIDO ALLA DITTA "IL LIBRACCIO" DELLA FORNITURA DI MATERIALI BIBLIOGRAFICI PER LE BIBLIOTECHE CENTRALI BERIO, DE AMICIS, LE BIBLIOTECHE DEL SISTEMA BIBLIOTECARIO URBANO E LA DIREZIONE SCUOLA E POLITICHE DD 102/2016 21/11/2016 E		1.000,00	671,58	328,42
				TOTALE ANNO COMPETENZA 2016		29.090,83	28.544,61	546,22
				TOTALE CAPITOLO 16045/0/0		29.251,08	28.544,61	706,47
1 3 1 2	21051/0/0			*ACQUISIZIONE DI BENI FINALIZZATI EX LEGGE 285/97	1350 1096 627			
		2015	3454	ASSEGNAZIONE DEGLI IMPORTI DEDICATI AI PROGETTI ED INTERVENTI RICOMPRESI NEL FINANZIAMENTO ANNO 2013 DEI FONDI LEGGE 285/97 e DISPOSIZIONI PER LA PROMOZIONE DI DIRITTI E DI OPPORTUNITA' PER L'INFANZIA E DD 43/2013 18/09/2013 E		38,24	21,63	16,61
				TOTALE ANNO COMPETENZA 2015		38,24	21,63	16,61
				TOTALE CAPITOLO 21051/0/0		38,24	21,63	16,61
1 3 1 2	22010/0/0			*MATERIALI DI PULIZIA	1500 1013 209			
		2016	340	ASSEGNAZIONE ALLA DITTA PAREDES ITALIA SPA		3,03		3,03

P.D.C.	CAPITOLO	ANNO	IMP.	DESCRIZIONE PROVVEDIMENTO	C. AN. CDR V. EC.	ASSESTATO	MANDATI	RESIDUO
				DI GENOVA (C.B. 32145) DELLA FORNITURA CONTINUATIVA DI CARTA IGIENICA A BASSO IMPATTO AMBIENTALE, CARTA ASCIUGAMANI A BASSO IMPATTO AMBIENTALE, SAPONI LAVAMANI DD 122/2015 05/05/2015 E				
		2016	9388	ASSEGNAZIONE ALLA DITTA NUOVA MOGGIA SRL (C.B. 51835) DELLA FORNITURA CONTINUATIVA DI DETERSIVI, DETERGENTI, DISINFETTANTI, PRODOTTI VARI PER LE PULIZIE, TRA CUI PRODOTTI ECOLOGICI A BASSO IMPATTO DD 232/2016 16/09/2016 E		104,33	102,82	1,51
				TOTALE ANNO COMPETENZA 2016		107,36	102,82	4,54
				TOTALE CAPITOLO 22010/0/0		107,36	102,82	4,54
1 3 1 2	22048/0/0			*ACQUISIZIONE DI BENI PER INTERVENTI FINALIZZATI	1500 1213 627			
		1999	3246	RESTAURI,ACQUISTO,ATTREZZATURE SPECIFICHE PER CIVICI MUSEI,VALENDOSI DI CONTRIBUTI REGIONALI FINALIZZATI. DD 31/1999 01/06/1999 E		0,01		0,01
				TOTALE ANNO COMPETENZA 1999		0,01		0,01
		2000	3566	IMPEGNO PER RESTAURI ED ACQUISTO ATTREZZATURE SPECIFICHE PER I CIVICI MUSEI VALENDOSI DI CONTRIBUTI REGIONALI FINALIZZATI DD 45/2000 09/06/2000 E		0,03		0,03
				TOTALE ANNO COMPETENZA 2000		0,03		0,03
		2016	9087	IMPEGNO DI SPESA PER IL SERVIZIO DI MANUTENZIONE STRAORDINARIA DEGLI IMPIANTI ANTINCENDIO DI EDIFICI MUSEALI, BIBLIOTECHE E MAGAZZINI DELLA DIREZIONE CULTURA ; SETTORE MUSEI E BIBLIOTECHE PER DD 189/2016 20/12/2016 E		13.532,54	674,96	12.857,58
				TOTALE ANNO COMPETENZA 2016		13.532,54	674,96	12.857,58
				TOTALE CAPITOLO 22048/0/0		13.532,58	674,96	12.857,62



P.D.C.	CAPITOLO	ANNO	IMP.	DESCRIZIONE PROVVEDIMENTO	C. AN. CDR V. EC.	ASSESTATO	MANDATI	RESIDUO
1 3 1 2	23021/0/0			*ACQUISIZIONE DI BENI DIVERSI	1600 1085 627			
		2016	11806	ASSEGNAZIONE DI PRESTAZIONI RELATIVE AL SERVIZIO DI BIGLIETTAZIONE AUTOMATICA PER IL SISTEMA MUSEALE CIVICO: STAMPANTI E LICENZE SOFTWARE (Euro 6.844,20 ) - CIG ZB71C2CA74 DD 114/2016 29/11/2016 E		5.002,00		5.002,00
				TOTALE ANNO COMPETENZA 2016		5.002,00		5.002,00
				TOTALE CAPITOLO 23021/0/0		5.002,00		5.002,00
1 3 1 2	30228/0/0			*INTERVENTI PER SALVAGUARDIA E RECUPERO AMBIENTALE (EX ART.15 L.1497/1939) - BENI	2220 1041 627			
		2012	5528	ASSEGNAZIONE AD A.S.TER. S.P.A. DEI LAVORI PER LA REALIZZAZIONE DEGLI ATTRAVERSAMENTI PEDONALI IN VARIE ZONE DEL TERRITORIO CITTADINO (CUP B31112000210004) DD 20/2012 23/11/2012 E		26.350,69		26.350,69
				TOTALE ANNO COMPETENZA 2012		26.350,69		26.350,69
				TOTALE CAPITOLO 30228/0/0		26.350,69		26.350,69
1 3 1 2	30521/0/0			*ACQUISIZIONE DI BENI DIVERSI	2223 1323 627			
		2016	12951	AFFIDAMENTO ALLA DITTA TSC SYSTEM SRL DELLA FORNITURA DI N. 3 CARTUCCE ORIGINALI PER STAMPANTE A COLORE HP OFFICEJET 7110 A GETTO D <sub>2</sub> INCHIOSTRO IN CARICO ALLA DIREZIONE OPERE IDRAULICHE E SANITARIE DD 104/2016 19/12/2016 E		186,66		186,66
				TOTALE ANNO COMPETENZA 2016		186,66		186,66
				TOTALE CAPITOLO 30521/0/0		186,66		186,66
1 3 1 2	34121/0/0			*ACQUISIZIONE DI BENI DIVERSI	2410 1037 627			

P.D.C.	CAPITOLO	ANNO	IMP.	DESCRIZIONE PROVVEDIMENTO	C. AN. CDR V. EC.	ASSESTATO	MANDATI	RESIDUO
		2015	10239	DEFINIZIONE DELL'IMPEGNO DI SPESA DI FONDI FINALIZZATI DERIVANTI DALL'EREDITA' DELLA SIG.RA FEVOLA LUCIA. DD 12/2015 13/11/2015 E TOTALE ANNO COMPETENZA 2015		2.619,26	983,08	1.636,18
				TOTALE ANNO COMPETENZA 2015		2.619,26	983,08	1.636,18
				TOTALE CAPITOLO 34121/0/0		2.619,26	983,08	1.636,18
1 3 1 2	34521/0/0			*ACQUISIZIONE DI BENI DIVERSI	2450 1214 627			
		2009	1723	PROGETTO 121.3/02 - ASSEGNAZIONE ALLA DITTA "TARDITO FEDERICO E FIGLIO SRL" DELLA FORNITURA DI CASSETTE OSSARIO IN ZINCO PER I CIVICI CIMITERI DD 28/2009 30/03/2009 E TOTALE ANNO COMPETENZA 2009		15.402,00		15.402,00
				TOTALE ANNO COMPETENZA 2009		15.402,00		15.402,00
				TOTALE CAPITOLO 34521/0/0		15.402,00		15.402,00
1 3 1 2	38010/0/0			*MATERIALI DI PULIZIA	2710 1013 209			
		2016	357	ASSEGNAZIONE ALLA DITTA PAREDES ITALIA SPA DI GENOVA (C.B. 32145) DELLA FORNITURA CONTINUATIVA DI CARTA IGIENICA A BASSO IMPATTO AMBIENTALE, CARTA ASCIUGAMANI A BASSO IMPATTO AMBIENTALE, SAPONI LAVAMANI DD 122/2015 05/05/2015 E TOTALE ANNO COMPETENZA 2016		1,49	1,48	0,01
				TOTALE ANNO COMPETENZA 2016		1,49	1,48	0,01
				TOTALE CAPITOLO 38010/0/0		1,49	1,48	0,01
1 3 1 2	38021/0/0			*ACQUISIZIONE DI BENI DIVERSI	2710 1211 627			
		2012	3311	INDIZIONE DELLA PROCEDURA DI COTTIMO FIDUCIARIO PER L'AFFIDAMENTO DELLA FORNITURA DI PRODOTTI IGIENICO - SANITARI DA UTILIZZARSI PRESSO LE STRUTTURE EDUCATIVE DA PARTE DEI BAMBINI FASCIA 0/3 DD 192/2012		1.967,49		1.967,49

P.D.C.	CAPITOLO	ANNO	IMP.	DESCRIZIONE PROVVEDIMENTO	C. AN. CDR V. EC.	ASSESTATO	MANDATI	RESIDUO
				20/09/2012 E TOTALE ANNO COMPETENZA 2012		1.967,49		1.967,49
	2014	5902		VARIAZIONE CONTRATTUALE IN AUMENTO NELL'AMBITO DEL 5° D'OBBLIGO DELLA FORNITURA DI MATERIALE IGIENICO SANITARIO FINO AL 31.12.2013 AD USO DEI SERVIZI AI BAMBINI 0/3 ANNI DA PARTE DELL'IMPRESA DD 95/2013 07/11/2013 E TOTALE ANNO COMPETENZA 2014		499,44		499,44
	2016	890		AGGIUDICAZIONE DEFINITIVA, A SEGUITO DI UNA PROCEDURA DI COTTIMO FIDUCIARIO, AI SENSI DELL'ART. 125 COMMA 1 - LETT. B) DEL D.LGS. N. 163/2006 E S.M.I., ESPLETATA ATTRAVERSO UNA R.D.O. SUL MEPA DI CONSIP, DD 157/2015 04/09/2015 E DD 111/2015 16/07/2015 E		118,48	104,92	13,56
	2016	11480		Affidamento diretto, ai sensi dell'art. 36 e comma 2 e lettera a) del D.Lgs. 50/2016, all'Impresa G.A.M. Gonzagarredi Montessori S.R.L. della fornitura di giochi ed elementi di arredo montessoriani con DD 172/2016 24/11/2016 E TOTALE ANNO COMPETENZA 2016		2.983,47	2.935,35	48,12
				TOTALE ANNO COMPETENZA 2016		3.101,95	3.040,27	61,68
				TOTALE CAPITOLO 38021/0/0		5.568,88	3.040,27	2.528,61
1 3 1 2	63041/0/0			*ACQUISIZIONE DI BENI DIVERSI	4700 1202 627			
	2016	11634		ACQUISIZIONE DI BENI E SERVIZI CON ASSEGNAZIONE DIRETTA A DITTE VARIE DD 63/2016 25/11/2016 E		5.728,58	4.575,14	1.153,44
	2016	11636		ACQUISIZIONE DI BENI E SERVIZI CON ASSEGNAZIONE DIRETTA A DITTE VARIE DD 63/2016 25/11/2016 E TOTALE ANNO COMPETENZA 2016		700,00	490,72	209,28
				TOTALE ANNO COMPETENZA 2016		6.428,58	5.065,86	1.362,72

P.D.C.	CAPITOLO	ANNO	IMP.	DESCRIZIONE PROVVEDIMENTO	C. AN. CDR V. EC.	ASSESTATO	MANDATI	RESIDUO
				TOTALE CAPITOLO	63041/0/0	6.428,58	5.065,86	1.362,72
1 3 1 2	63203/0/0			*ACQUISIZIONE DI BENI DIVERSI	303 1303 627			
		2016	8922	FORNITURA DI MATERIALE DI FERRAMENTA, AD USO DELLA SQUADRA MANUTENTIVA, PER INTERVENTI IN REGIA DIRETTA DI COMPETENZA DEL MUNICIPIO BASSA VAL BISAGNO E CONTESTUALE ASSEGNAZIONE A <sub>4</sub> SENSI DD 105/2016 12/08/2016 E		1.061,20	832,69	228,51
				TOTALE ANNO COMPETENZA 2016		1.061,20	832,69	228,51
				TOTALE CAPITOLO	63203/0/0	1.061,20	832,69	228,51
1 3 1 2	68525/0/0			*ACQUISIZIONE DI BENI PER VOLONTARIATO	4701 1301 627			
		2014	5794	AFFIDAMENTO DIRETTO ALL'IMPRESA VIVAI DEL CASTELLO DI INCERTI DINO PER LA FORNITURA DI MATERIALE PER IL VERDE E PER IL VOLONTARIATO DEL MUNICIPIO CENTRO EST PER UNIMPORTO COMPLESIVO PARI AD € 1.696,15 DD 58/2013 29/05/2013 E		131,92		131,92
				TOTALE ANNO COMPETENZA 2014		131,92		131,92
				TOTALE CAPITOLO	68525/0/0	131,92		131,92
1 3 1 2	68611/0/0			*ACQUISIZIONE DI BENI DIVERSI	4703 1303 627			
		2016	6199	FORNITURA DI MATERIALE IDRAULICO AD USO DELLA SQUADRA MANUTENTIVA PER INTERVENTI IN REGIA DIRETTA DI COMPETENZA DEL MUNICIPIO BASSA VAL BISAGNO E CONTESTUALE ASSEGNAZIONE A <sub>4</sub> SENSI ART. 125 COMMA 11 DD 35/2016 23/03/2016 E		531,57	457,04	74,53
		2016	8920	FORNITURA DI MATERIALE DI FERRAMENTA, AD USO DELLA SQUADRA MANUTENTIVA, PER INTERVENTI IN REGIA DIRETTA DI COMPETENZA DEL MUNICIPIO BASSA VAL BISAGNO E CONTESTUALE ASSEGNAZIONE A <sub>4</sub> SENSI		938,80	846,51	92,29

P.D.C.	CAPITOLO	ANNO	IMP.	DESCRIZIONE PROVVEDIMENTO	C. AN. CDR V. EC.	ASSESTATO	MANDATI	RESIDUO
				DD 105/2016 12/08/2016 E TOTALE ANNO COMPETENZA 2016		1.470,37	1.303,55	166,82
				TOTALE CAPITOLO	68611/0/0	1.470,37	1.303,55	166,82
1 3 1 2	68661/0/0			*ACQUISIZIONE DI BENI DIVERSI	4704 1304 627			
2016	10526			ASSEGNAZIONE AI SENSI DELL'ART. 36 D. LGS. 50/2016, MEDIANTE RICORSO AL M.E.P.A, ALLA DITTA PISTONE GIROLAMO SRL (COD.BENF. 28603) DELLA FORNITURA DI MATERIALI DI CONSUMO CONNESSI ALL'ATTIVITA' DI GESTIONE DD 121/2016 09/11/2016 E		3.500,00	3.478,04	21,96
2016	10552			ASSEGNAZIONE AI SENSI DELL'ART. 36 D. LGS. 50/2016, MEDIANTE RICORSO AL M.E.P.A, ALLA DITTA RAO COMMERCIALE SRL (COD.BENF. 49802) DELLA FORNITURA DI MATERIALI DI CONSUMO CONNESSI ALL'ATTIVITA' DI GESTIONE DD 120/2016 09/11/2016 E TOTALE ANNO COMPETENZA 2016		1.507,58	1.495,07	12,51
				TOTALE ANNO COMPETENZA 2016		5.007,58	4.973,11	34,47
				TOTALE CAPITOLO	68661/0/0	5.007,58	4.973,11	34,47
1 3 1 2	68662/0/0			*ACQUISIZIONE DI BENI DIVERSI (AREA COMMERCIALE)	4704 1304 627			
2016	10555			ASSEGNAZIONE AI SENSI DELL'ART. 36 D. LGS. 50/2016, MEDIANTE RICORSO AL M.E.P.A, ALLA DITTA RAO COMMERCIALE SRL (COD.BENF. 49802) DELLA FORNITURA DI MATERIALI DI CONSUMO CONNESSI ALL'ATTIVITA' DI GESTIONE DD 120/2016 09/11/2016 E TOTALE ANNO COMPETENZA 2016		303,00	299,12	3,88
				TOTALE ANNO COMPETENZA 2016		303,00	299,12	3,88
				TOTALE CAPITOLO	68662/0/0	303,00	299,12	3,88
1 3 1 2	68675/0/0			*ACQUISIZIONE DI BENI PER VOLONTARIATO	4704 1304 627			
2016	10525			ASSEGNAZIONE AI SENSI DELL'ART. 36 D. LGS.		732,00	727,47	4,53

P.D.C.	CAPITOLO	ANNO	IMP.	DESCRIZIONE PROVVEDIMENTO	C. AN. CDR V. EC.	ASSESTATO	MANDATI	RESIDUO
				50/2016, MEDIANTE RICORSO AL M.E.P.A, ALLA DITTA PISTONE GIROLAMO SRL (COD.BENF. 28603) DELLA FORNITURA DI MATERIALI DI CONSUMO CONNESSI ALL'ATTIVITA' DI GESTIONE DD 121/2016 09/11/2016 E				
		2016	10550	ASSEGNAZIONE AI SENSI DELL'ART. 36 D. LGS. 50/2016, MEDIANTE RICORSO AL M.E.P.A, ALLA DITTA RAO COMMERCIALE SRL (COD.BENF. 49802) DELLA FORNITURA DI MATERIALI DI CONSUMO CONNESSI ALL'ATTIVITA' DI GESTIONE DD 120/2016 09/11/2016 E		7.577,42	7.534,57	42,85
				TOTALE ANNO COMPETENZA 2016		8.309,42	8.262,04	47,38
				TOTALE CAPITOLO 68675/0/0		8.309,42	8.262,04	47,38
1 3 1 2	68711/0/0			*ACQUISIZIONE DI BENI DIVERSI	4705 1305 627			
		2016	11631	ACQUISIZIONE DI BENI E SERVIZI CON ASSEGNAZIONE DIRETTA A DITTE VARIE DD 63/2016 25/11/2016 E		1.499,73	595,36	904,37
		2016	11632	ACQUISIZIONE DI BENI E SERVIZI CON ASSEGNAZIONE DIRETTA A DITTE VARIE DD 63/2016 25/11/2016 E		1.000,00	642,78	357,22
				TOTALE ANNO COMPETENZA 2016		2.499,73	1.238,14	1.261,59
				TOTALE CAPITOLO 68711/0/0		2.499,73	1.238,14	1.261,59
1 3 1 2	68761/0/0			*ACQUISIZIONE DI BENI DIVERSI	4706 1306 627			
		2015	8767	ASSEGNAZIONE DEL COTTIMO FIDUCIARIO SUL MEPA DI CONSIP PER LA FORNITURA DI MATERIALE PER OPERE EDILI, PER UN IMPORTO DI SPESA COMPLESSIVO DI EURO 14.868,00 IVA 22% INCLUSA - CIG ZC816A08C0 DD 129/2015 25/11/2015 E DD 106/2015 21/10/2015 E		1.183,05	1.142,70	40,35
		2015	8769	ASSEGNAZIONE DEL COTTIMO FIDUCIARIO SUL		26,89		26,89

P.D.C.	CAPITOLO	ANNO	IMP.	DESCRIZIONE PROVVEDIMENTO	C. AN. CDR V. EC.	ASSESTATO	MANDATI	RESIDUO
				MEPA DI CONSIP PER LA FORNITURA DI MATERIALE TERMOIDRAULICO, FERRAMENTA ED ACCESSORI, MATERIALE PER GIARDINAGGIO, PER UN IMPORTO DI SPESA COMPLESSIVO DI EURO DD 130/2015 25/11/2015 E DD 106/2015 21/10/2015 E TOTALE ANNO COMPETENZA 2015		1.209,94	1.142,70	67,24
		2016	9697	APPROVAZIONE MODALITÀ DI ACQUISIZIONE BENI ED ESECUZIONE LAVORI ATTRAVERSO SISTEMA SEMPLIFICATO DI SCELTA DEL CONTRAENTE E RELATIVO AFFIDAMENTO DIRETTO, PREVIA INDAGINE DI MERCATO, UTILI PER DARE DD 104/2016 26/09/2016 E DD 130/2016 08/11/2016 E		1.500,00	1.473,06	26,94
		2016	9698	APPROVAZIONE MODALITÀ DI ACQUISIZIONE BENI ED ESECUZIONE LAVORI ATTRAVERSO SISTEMA SEMPLIFICATO DI SCELTA DEL CONTRAENTE E RELATIVO AFFIDAMENTO DIRETTO, PREVIA INDAGINE DI MERCATO, UTILI PER DARE DD 104/2016 26/09/2016 E DD 130/2016 08/11/2016 E		1.500,00	1.488,31	11,69
		2016	9699	APPROVAZIONE MODALITÀ DI ACQUISIZIONE BENI ED ESECUZIONE LAVORI ATTRAVERSO SISTEMA SEMPLIFICATO DI SCELTA DEL CONTRAENTE E RELATIVO AFFIDAMENTO DIRETTO, PREVIA INDAGINE DI MERCATO, UTILI PER DARE DD 104/2016 26/09/2016 E DD 136/2016 16/11/2016 E TOTALE ANNO COMPETENZA 2016		1.500,00	1.461,02	38,98
				TOTALE ANNO COMPETENZA 2016		4.500,00	4.422,39	77,61
				TOTALE CAPITOLO 68761/0/0		5.709,94	5.565,09	144,85
1 3 1 2	68775/0/0			*ACQUISIZIONE DI BENI PER VOLONTARIATO	4706 1306 627			
		2015	8766	ASSEGNAZIONE DEL COTTIMO FIDUCIARIO SUL		141,82	100,18	41,64

P.D.C.	CAPITOLO	ANNO	IMP.	DESCRIZIONE PROVVEDIMENTO	C. AN. CDR V. EC.	ASSESTATO	MANDATI	RESIDUO
				MEPA DI CONSIP PER LA FORNITURA DI MATERIALE PER OPERE EDILI, PER UN IMPORTO DI SPESA COMPLESSIVO DI EURO 14.868,00 IVA 22% INCLUSA - CIG ZC816A08C0 DD 129/2015 25/11/2015 E DD 106/2015 21/10/2015 E		20,92		20,92
		2015	8768	ASSEGNAZIONE DEL COTTIMO FIDUCIARIO SUL MEPA DI CONSIP PER LA FORNITURA DI MATERIALE TERMOIDRAULICO, FERRAMENTA ED ACCESSORI, MATERIALE PER GIARDINAGGIO, PER UN IMPORTO DI SPESA COMPLESSIVO DI EURO DD 130/2015 25/11/2015 E DD 106/2015 21/10/2015 E TOTALE ANNO COMPETENZA 2015		162,74	100,18	62,56
		2016	9700	APPROVAZIONE MODALITA' DI ACQUISIZIONE BENI ED ESECUZIONE LAVORI ATTRAVERSO SISTEMA SEMPLIFICATO DI SCELTA DEL CONTRAENTE E RELATIVO AFFIDAMENTO DIRETTO, PREVIA INDAGINE DI MERCATO, UTILI PER DARE DD 104/2016 26/09/2016 E DD 130/2016 08/11/2016 E TOTALE ANNO COMPETENZA 2016		2.500,00	2.459,05	40,95
				TOTALE ANNO COMPETENZA 2016		2.500,00	2.459,05	40,95
				TOTALE CAPITOLO 68775/0/0		2.662,74	2.559,23	103,51
1 3 1 2	68911/0/0			*ACQUISIZIONE DI BENI DIVERSI	4709 1309 627			
		2016	8256	AFFIDAMENTO ALLA DITTA PREFABBRICATI FOCO F.LLI BISIO S.R.L. DELLA FORNITURA DI MATERIALE EDILE NECESSARIO PER LA MANUTENZIONE DEL CIVICO PATRIMONIO NELL'AMBITO DEL TERRITORIO DEL MUNICIPIO DD 81/2016 05/07/2016 E		739,27	706,65	32,62
		2016	11757	ULTERIORE FORNITURA DI MATERIALE EDILE PER LA REALIZZAZIONE DI INTERVENTI DI MANUTENZIONE ORDINARIA DEL CIVICO		2.192,00	2.128,94	63,06



P.D.C.	CAPITOLO	ANNO	IMP.	DESCRIZIONE PROVVEDIMENTO	C. AN. CDR V. EC.	ASSESTATO	MANDATI	RESIDUO
				PATRIMONIO NELL'AMBITO DEL TERRITORIO DEL MUNICIPIO LEVANTE. AFFIDAMENTO ALLA DITTA DD 157/2016 28/11/2016 E TOTALE ANNO COMPETENZA 2016		2.931,27	2.835,59	95,68
				TOTALE CAPITOLO	68911/0/0	2.931,27	2.835,59	95,68
1 3 1 2	68925/0/0			*ACQUISIZIONE DI BENI PER VOLONTARIATO	4709 1309 627			
		2016	8257	AFFIDAMENTO ALLA DITTA PREFABBRICATI FOCO F.LLI BISIO S.R.L. DELLA FORNITURA DI MATERIALE EDILE NECESSARIO PER LA MANUTENZIONE DEL CIVICO PATRIMONIO NELL'AMBITO DEL TERRITORIO DEL MUNICIPIO DD 81/2016 05/07/2016 E TOTALE ANNO COMPETENZA 2016		18.350,35	17.985,63	364,72
				TOTALE ANNO COMPETENZA 2016		18.350,35	17.985,63	364,72
				TOTALE CAPITOLO	68925/0/0	18.350,35	17.985,63	364,72
1 3 2 1	59/0/0			*ONERI DIVERSI D.LGS. 267/2000 (CONS. COM.LE)	10 1111 605			
		2012	403	ASSUNZIONE IMPEGNO DI SPESA PER RIMBORSO ONERI AI DATORI DI LAVORO PER LE ASSENZE DEI CONSIGLIERI COMUNALI PER LA PARTECIPAZIONE ALLE SEDUTE DI CONSIGLIO, COMMISSIONI E CAPIGRUPPO. DD 2/2012 10/01/2012 E TOTALE ANNO COMPETENZA 2012		8.000,00		8.000,00
				TOTALE ANNO COMPETENZA 2012		8.000,00		8.000,00
		2014	5699	PRIMO IMPEGNO DI SPESA PER SOSTENERE IL RIMBORSO DEGLI ONERI AI DATORI DI LAVORO DOVUTI PER LE ASSENZE DAL SERVIZIO DEI LAVORATORI DIPENDENTI COMPONENTI DEL CONSIGLIO COMUNALE E DELLA GIUNTA COMUNALE DD 6/2013 07/02/2013 E		4.187,21		4.187,21
		2014	6389	OGGETTO IMPEGNO DI SPESA PER IL RIMBORSO DEGLI ONERI AI DATORI DI LAVORO PRIVATI DOVUTI PER LE ASSENZE DAL SERVIZIO DEI PROPRI DIPENDENTI, ELETTI QUALI		10.000,89		10.000,89

P.D.C.	CAPITOLO	ANNO	IMP.	DESCRIZIONE PROVVEDIMENTO	C. AN. CDR V. EC.	ASSESTATO	MANDATI	RESIDUO
				AMMINISTRATORI COMUNALI, AI SENSI DEI DD 5/2014 27/02/2014 E TOTALE ANNO COMPETENZA 2014		14.188,10		14.188,10
		2015	5500	IMPEGNO DI SPESA PER IL RIMBORSO DEGLI ONERI AI DATORI DI LAVORO PRIVATI DOVUTI PER LE ASSENZE DAL SERVIZIO DEI PROPRI DIPENDENTI ELETTI QUALI AMMINISTRATORI COMUNALI AI SENSI DEI C 1 2 3 4 ART 79 DD 4/2015 11/03/2015 E TOTALE ANNO COMPETENZA 2015		12.016,99	999,51	11.017,48
		2016	9314	INTEGRAZIONE DELL'IMPEGNO DI SPESA PER IL RIMBORSO DEGLI ONERI AI DATORI DI LAVORO PRIVATI DOVUTI PER LE ASSENZE DAL SERVIZIO DEI PROPRI DIPENDENTI ELETTI QUALI AMMINISTRATORI COMUNALI AI SENSI DEI C DD 13/2016 06/09/2016 E TOTALE ANNO COMPETENZA 2016		33.237,43	26.950,67	6.286,76
				TOTALE CAPITOLO 59/0/0		67.442,52	27.950,18	39.492,34
1 3 2 1	142/0/0			*INDENNITA' DI FUNZIONE AGLI AMMINISTRATORI MUNICIPIO II - CENTRO OVEST	292 1302 605			
		2016	9297	CORRESPONSIONE DELL'INDENNITA' DI FUNZIONE AL PRESIDENTE E AGLI ASSESSORI DEL MUNICIPIO II CENTRO OVEST E IMPEGNO DELLA SOMMA RELATIVA AGLI ONERI PREVIDENZIALI PER IL PRESIDENTE PER L'ANNO 2016 (DA DD 108/2016 13/09/2016 E TOTALE ANNO COMPETENZA 2016		633,96		633,96
				TOTALE CAPITOLO 142/0/0		633,96		633,96
1 3 2 1	162/0/0			*ONERI DIVERSI D.LGS. 267/2000 AMMINISTRATORI MUNICIPIO II - CENTRO OVEST	292 1302 605			
		2016	2377	CORRESPONSIONE DELL'INDENNITA' DI FUNZIONE AL PRESIDENTE E AGLI ASSESSORI DEL MUNICIPIO II CENTRO OVEST E IMPEGNO DELLA		7.200,75	454,00	6.746,75

P.D.C.	CAPITOLO	ANNO	IMP.	DESCRIZIONE PROVVEDIMENTO	C. AN. CDR V. EC.	ASSESTATO	MANDATI	RESIDUO
				SOMMA RELATIVA AGLI ONERI PREVIDENZIALI PER IL PRESIDENTE PER L'ANNO 2016 (DA DD 1/2016 04/01/2016 E TOTALE ANNO COMPETENZA 2016		7.200,75	454,00	6.746,75
				TOTALE CAPITOLO 162/0/0		7.200,75	454,00	6.746,75
1 3 2 1	167/0/0			*ONERI DIVERSI D.LGS. 267/2000 AMMINISTRATORI MUNICIPIO VII - PONENTE	297 1307 605			
		2016	9641	CORRESPONSIONE ONERI PREVIDENZIALI (DLGS 267/2000) PER IL PRESIDENTE MUNICIPIO PONENTE IMPEGNO DI SPESA PER ULTERIORI EURO 3.500,00 PER L'ANNO 2016 DD 105/2016 30/09/2016 E TOTALE ANNO COMPETENZA 2016		3.500,00	2.329,21	1.170,79
				TOTALE ANNO COMPETENZA 2016		3.500,00	2.329,21	1.170,79
				TOTALE CAPITOLO 167/0/0		3.500,00	2.329,21	1.170,79
1 3 2 1	192/0/0			*ONERI DIVERSI D.LGS. 267/2000 CONSIGLIERI MUNICIPIO II - CENTRO OVEST	292 1302 605			
		2016	5898	ONERI PER PERMESSI RETRIBUITI (ART. 80 - DLGS. 267/2000). IMPEGNO 8.000,00 EURO PER L'ANNO 2016. DD 36/2016 04/03/2016 E TOTALE ANNO COMPETENZA 2016		5.920,29	906,46	5.013,83
				TOTALE ANNO COMPETENZA 2016		5.920,29	906,46	5.013,83
				TOTALE CAPITOLO 192/0/0		5.920,29	906,46	5.013,83
1 3 2 1	195/0/0			*ONERI DIVERSI D.LGS. 267/2000 CONSIGLIERI MUNICIPIO V - VALPOLCEVERA	295 1305 605			
		2016	6140	ONERI PER PERMESSI RETRIBUITI (ART 80 DLGS 267/2000) IMPEGNO 21.000,00 EURO PER L'ANNO 2016 DD 30/2016 17/03/2016 E TOTALE ANNO COMPETENZA 2016		12.776,74	2.776,74	10.000,00
				TOTALE ANNO COMPETENZA 2016		12.776,74	2.776,74	10.000,00
				TOTALE CAPITOLO 195/0/0		12.776,74	2.776,74	10.000,00

P.D.C.	CAPITOLO	ANNO	IMP.	DESCRIZIONE PROVVEDIMENTO	C. AN. CDR V. EC.	ASSESTATO	MANDATI	RESIDUO
1 3 2 1	196/0/0			*ONERI DIVERSI D.LGS. 267/2000 CONSIGLIERI MUNICIPIO VI - MEDIO PONENTE	296 1306 605			
		2016	5960	ONERI PER PERMESSI RETRIBUITI (ART. 80 DLGS 267/2000). DD 19/2016 22/02/2016 E		3.563,48	2.110,85	1.452,63
		2016	9001	ONERI PER PERMESSI RETRIBUITI (ART. 80 DLGS 267/2000) - INTEGRAZIONE IMPEGNO ASSUNTO CON DETERMINAZIONE DIRIGENZIALE N. 19 DEL 22.2.2016. DD 88/2016 16/08/2016 E		404,33		404,33
				TOTALE ANNO COMPETENZA 2016		3.967,81	2.110,85	1.856,96
				TOTALE CAPITOLO 196/0/0		3.967,81	2.110,85	1.856,96
1 3 2 1	197/0/0			*ONERI DIVERSI D.LGS. 267/2000 CONSIGLIERI MUNICIPIO VII - PONENTE	297 1307 605			
		2016	9823	ONERI PER PERMESSI RETRIBUITI (ART. 80 DLGS 267/2000) ANNO 2016 IMPEGNO DI EURO 1.750,00 DD 107/2016 06/10/2016 E		1.586,00	1.555,18	30,82
				TOTALE ANNO COMPETENZA 2016		1.586,00	1.555,18	30,82
				TOTALE CAPITOLO 197/0/0		1.586,00	1.555,18	30,82
1 3 2 2	123/0/0			*ORGANIZZAZIONE EVENTI	11 1002 629			
		2016	2604	IMPEGNO DI SPESA PER IL FUNZIONAMENTO DELL'UFFICIO CERIMONIALE E AUTORIZZAZIONE ALL'UFFICIO CERIMONIALE AD EFFETTUARE SPESE DI RAPPRESENTANZA NON PREVEDIBILI E URGENTI DD 1/2016 15/01/2016 E		391,81	391,80	0,01
				TOTALE ANNO COMPETENZA 2016		391,81	391,80	0,01
				TOTALE CAPITOLO 123/0/0		391,81	391,80	0,01
1 3 2 2	1194/0/0			*COMUNICAZIONE E INFORMAZIONE ISTITUZIONALE	60 1002			

P.D.C.	CAPITOLO	ANNO	IMP.	DESCRIZIONE PROVVEDIMENTO	C. AN. CDR V. EC.	ASSESTATO	MANDATI	RESIDUO
					629			
		2014	11366	ACQUISIZIONE DI SERVIZI PER LA STRUTTURA DI STAFF PIANIFICAZIONE COMUNICAZIONE E STAMPA DD 11/2014 04/12/2014 E TOTALE ANNO COMPETENZA 2014		1.011,38		1.011,38
				TOTALE ANNO COMPETENZA 2014		1.011,38		1.011,38
				TOTALE CAPITOLO 1194/0/0		1.011,38		1.011,38
1 3 2 2	1377/0/0			*SERVIZI DI PROMOZIONE DELLA CITTA'	3950 1327 629			
		2015	9902	IMPEGNO DI SPESA DI € 2.680,00 PER L'ORGANIZZAZIONE DI UN EDUCATIONAL PER LA STAMPA NAZIONALE . DD 41/2015 10/11/2015 E TOTALE ANNO COMPETENZA 2015		1.267,00		1.267,00
				TOTALE ANNO COMPETENZA 2015		1.267,00		1.267,00
		2016	3028	IMPEGNO DI SPESA DI € 10.500,00 (ONERI FISCALI INCLUSI) PER L'ORGANIZZAZIONE DI DIVERSE ATTIVITA' DI MARKETING SUL TERRITORIO NAZIONALE ED INTERNAZIONALE. DD 1/2016 14/01/2016 E		24,25		24,25
		2016	5688	IMPEGNO DI SPESA DI € 14.200,00 (ONERI FISCALI INCLUSI) PER L'ORGANIZZAZIONE DI DIVERSE ATTIVITA' DI MARKETING SUL TERRITORIO NAZIONALE ED INTERNAZIONALE. DD 5/2016 25/01/2016 E		7.804,90	7.770,28	34,62
		2016	6326	IMPEGNO DI SPESA DI € 15.986,00 (ONERI FISCALI INCLUSI) PER L'ACCOGLIENZA DI GIORNALISTI DI TESTATE NAZIONALI ED INTERNAZIONALI FINALIZZATA AL RAFFORZAMENTO DELL'IMMAGINE TURISTICA DI DD 29/2016 16/03/2016 E		648,00	505,00	143,00
		2016	6673	IMPEGNO DI SPESA DI € 10.178,00 (ONERI FISCALI INCLUSI) PER EDUCATIONAL DI TOUR OPERATOR E GIORNALISTI INTERNAZIONALI, NEL PERIODO APRILE-MAGGIO, FINALIZZATA AL RAFFORZAMENTO DELL'IMMAGINE TURISTICA DI DD 31/2016		621,06	350,00	271,06

P.D.C.	CAPITOLO	ANNO	IMP.	DESCRIZIONE PROVVEDIMENTO	C. AN. CDR V. EC.	ASSESTATO	MANDATI	RESIDUO
				21/03/2016 E				
		2016	7432	IMPEGNO DI SPESA DI € 19.665,00 (ONERI FISCALI INCLUSI) PER LA PROMOZIONE ED IL RAFFORZAMENTO DELL'IMMAGINE TURISTICA DI GENOVA E CONTESTUALE ACCOGLIENZA DI GIORNALISTI DI TESTATE NAZIONALI ED DD 43/2016		584,00	214,00	370,00
				10/05/2016 E				
		2016	8342	IMPEGNO DI SPESA DI € 2.000,00 ONERI FISCALI INCLUSI ALLA AGENZIA LEOPOLDA TRAVEL DI POLVANI GIULIA MARIA PER SERVIZIO DI "AGENZIA VIAGGI" DD 56/2016		2.000,00	1.810,48	189,52
				01/07/2016 E				
		2016	8614	IMPEGNO DI SPESA DI EURO 7.720,00 (ONERI FISCALI INCLUSI) PER L'ORGANIZZAZIONE DI DIVERSE ATTIVITA' DI MARKETING SUL TERRITORIO NAZIONALE ED INTERNAZIONALE. DD 62/2016		5.991,82	5.981,48	10,34
				02/08/2016 E				
		2016	10310	IMPEGNO DI SPESA DI EURO 3.700,00 (ONERI FISCALI INCLUSI) PER L'ORGANIZZAZIONE DI DIVERSE ATTIVITA' DI MARKETING SUL TERRITORIO NAZIONALE ED INTERNAZIONALE, PERIODO NOVEMBRE/DICEMBRE 2016 DD 86/2016		3.332,61	3.332,51	0,10
				12/10/2016 E				
		2016	11031	IMPEGNO DI SPESA DI € 4.525,70 PER ACCOGLIENZA TESTATE GIORNALISTICHE ITALIANE E STRANIERE, FINALIZZATA AL RAFFORZAMENTO DELL'IMMAGINE TURISTICA DI GENOVA. DD 103/2016		1.965,70	488,00	1.477,70
				25/11/2016 E				
		2016	12001	IMPEGNO DI SPESA DI € 56.621,96 (ONERI FISCALI INCLUSI) PER SPESE RIGUARDANTI LA GESTIONE DEGLI UFFICI DI INFORMAZIONE E ACCOGLIENZA TURISTICA. DD 102/2016		9.300,00		9.300,00
				25/11/2016 E				
				TOTALE ANNO COMPETENZA 2016		32.272,34	20.451,75	11.820,59
				TOTALE CAPITOLO 1377/0/0		33.539,34	20.451,75	13.087,59
1 3 2 2	1577/0/0			*MANIFESTAZIONI, ATTIVITA' CULTURALI,	297			

P.D.C.	CAPITOLO	ANNO	IMP.	DESCRIZIONE PROVVEDIMENTO	C. AN. CDR V. EC.	ASSESTATO	MANDATI	RESIDUO
				VARIE	1307 630			
		2013	4363	IMPEGNO DI SPESA PER L'ORGANIZZAZIONE DI MANIFESTAZIONI PROMOSSE DAL MUNICIPIO VII PONENTE DA REALIZZARSI NELL'ANNO 2013 - EURO 4.100,00. DD 8/2013 05/03/2013 E		853,31		853,31
		2013	5799	SPESA EXTRAPLAFOND - II° IMPEGNO DI SPESA PER LA REALIZZAZIONE DI MANIFESTAZIONI PROMOSSE DAL MUNICIPIO VII PONENTE DA REALIZZARSI NELL'ANNO 2013 - EURO 3.500,00= DD 39/2013 21/05/2013 E		656,74		656,74
				TOTALE ANNO COMPETENZA 2013		1.510,05		1.510,05
				TOTALE CAPITOLO 1577/0/0		1.510,05		1.510,05
1 3 2 2	1631/0/0			*TRASFERTE	70 1013 601			
		2010	354	EXTRAPLAFOND - INDIZIONE DI GARA PER L'AFFIDAMENTO DEL SERVIZIO DI ORGANIZZAZIONE E PRENOTAZIONE DI VIAGGI, BIGLIETTERIA AEREA E MARITTIMA, SISTEMAZIONE ALBERGHIERA, AUTONOLEGGIO PER DD 101/2009 23/11/2009 E		3,00		3,00
				TOTALE ANNO COMPETENZA 2010		3,00		3,00
				TOTALE CAPITOLO 1631/0/0		3,00		3,00
1 3 2 2	4577/0/0			*MANIFESTAZIONI, ATTIVITA' CULTURALI, VARIE	296 1306 630			
		2016	5716	IMPEGNO DI SPESA PER LA LIQUIDAZIONE DEI COMPENSI PER DIRITTI D'AUTORE ALLA S.I.A.E. e SOCIETA' ITALIANA DEGLI AUTORI ED EDITORI. DD 9/2016 28/01/2016 E		4.271,53	3.093,07	1.178,46
				TOTALE ANNO COMPETENZA 2016		4.271,53	3.093,07	1.178,46
				TOTALE CAPITOLO 4577/0/0		4.271,53	3.093,07	1.178,46

P.D.C.	CAPITOLO	ANNO	IMP.	DESCRIZIONE PROVVEDIMENTO	C. AN. CDR V. EC.	ASSESTATO	MANDATI	RESIDUO
1 3 2 2	5767/0/0			*MANIFESTAZIONI, ATTIVITA' CULTURALI, VARIE	298 1308 630			
		2015	8906	IMPEGNO DI EURO 7.600,00 PER LA REALIZZAZIONE DI MANIFESTAZIONI MUNICIPALI E PATROCINI CON PARTECIPAZIONE FINANZIARIA A SOSTEGNO DI INIZIATIVE ORGANIZZATE NEL MUNICIPIO VIII MEDIO LEVANTE. DD 104/2015 14/10/2015 E TOTALE ANNO COMPETENZA 2015		300,00		300,00
				TOTALE CAPITOLO 5767/0/0		300,00		300,00
1 3 2 2	5967/0/0			*MANIFESTAZIONI, ATTIVITA' CULTURALI, VARIE	294 1304 630			
		2012	4220	EXTRAPLAFOND VOCE 6 ACC. ED IMPEGNO DI SOMME PER L'ORGANIZZAZIONE DI MANIFESTAZIONI E INIZIATIVE PROMOSSE DAL MUNICIPIO IV MEDIA VAL BISAGNO, ALCUNE DELLE QUALI DA REALIZZARSI MEDIANTE LA DD 108/2012 28/11/2012 E TOTALE ANNO COMPETENZA 2012		659,41		659,41
				TOTALE CAPITOLO 5967/0/0		659,41		659,41
1 3 2 2	43030/0/0			*(A STRALCIO) TRASFERTE	3200 1017 190			
		2003	784	ASSEGNAZ. DI FONDI ALLE DIREZIONI PER SOSTENERE LE SPESE RELATIVE ALLE MISSIONI- ATTENZIONE QUOTA FINALIZZATA DI € 1.000,00 SU SIMP. DD 10/2003 16/01/2003 E TOTALE ANNO COMPETENZA 2003		14,10		14,10
				TOTALE CAPITOLO 43030/0/0		14,10		14,10
1 3 2 3	7753/0/0			*AGGI E SPESE DI RISCOSSIONE	350 1319 629			



P.D.C.	CAPITOLO	ANNO	IMP.	DESCRIZIONE PROVVEDIMENTO	C. AN. CDR V. EC.	ASSESTATO	MANDATI	RESIDUO
		2016	7980	IMPEGNO DI SPESA PER LA REGOLARIZZAZIONE DELLE SPESE DI RISCOSSIONE DOVUTE AGLI AGENTI DELLA RISCOSSIONE IN SEGUITO ALLA PROSECUZIONE, AI SENSI DI LEGGE, DELLE ATTIVITA' DI RISCOSSIONE DELLE ENTRATE DD 58/2016 16/06/2016 E		400.000,00	179.470,86	220.529,14
		2016	7981	IMPEGNO DI SPESA PER LA REGOLARIZZAZIONE DELLE SPESE DI RISCOSSIONE DOVUTE AGLI AGENTI DELLA RISCOSSIONE IN SEGUITO ALLA PROSECUZIONE, AI SENSI DI LEGGE, DELLE ATTIVITA' DI RISCOSSIONE DELLE ENTRATE DD 58/2016 16/06/2016 E		600.000,00	13.548,76	586.451,24
				TOTALE ANNO COMPETENZA 2016		1.000.000,00	193.019,62	806.980,38
				TOTALE CAPITOLO 7753/0/0		1.000.000,00	193.019,62	806.980,38
1 3 2 5	23/0/0			*UTENZE	10 1219 220			
		2014	10563	IMPEGNO GENERATO IN APERTURA DC 77/2013 26/11/2013 I		2.171,24		2.171,24
				TOTALE ANNO COMPETENZA 2014		2.171,24		2.171,24
		2015	10882	IMPEGNO GENERATO IN APERTURA DC 53/2014 25/11/2014 I		35.186,77		35.186,77
				TOTALE ANNO COMPETENZA 2015		35.186,77		35.186,77
		2016	12243	IMPEGNO GENERATO IN APERTURA DC 56/2016 22/11/2016 I		194.265,00	20.849,37	173.415,63
				TOTALE ANNO COMPETENZA 2016		194.265,00	20.849,37	173.415,63
				TOTALE CAPITOLO 23/0/0		231.623,01	20.849,37	210.773,64
1 3 2 5	313/0/0			*UTENZE	15 1219 220			
		2016	12252	IMPEGNO GENERATO IN APERTURA DC 56/2016 22/11/2016 I		38.130,17		38.130,17
				TOTALE ANNO COMPETENZA 2016		38.130,17		38.130,17

P.D.C.	CAPITOLO	ANNO	IMP.	DESCRIZIONE PROVVEDIMENTO	C. AN. CDR V. EC.	ASSESTATO	MANDATI	RESIDUO
				TOTALE CAPITOLO	313/0/0	38.130,17		38.130,17
1 3 2 5	823/0/0			*UTENZE	45 1219 220			
		2016	12255	IMPEGNO GENERATO IN APERTURA DC 56/2016 22/11/2016 I		293.443,19	38.600,00	254.843,19
				TOTALE ANNO COMPETENZA 2016		293.443,19	38.600,00	254.843,19
				TOTALE CAPITOLO	823/0/0	293.443,19	38.600,00	254.843,19
1 3 2 5	863/0/0			*UTENZE	48 1219 220			
		2014	10584	IMPEGNO GENERATO IN APERTURA DC 77/2013 26/11/2013 I		633,31		633,31
				TOTALE ANNO COMPETENZA 2014		633,31		633,31
		2016	12258	IMPEGNO GENERATO IN APERTURA DC 56/2016 22/11/2016 I		16.925,40	2.193,39	14.732,01
				TOTALE ANNO COMPETENZA 2016		16.925,40	2.193,39	14.732,01
				TOTALE CAPITOLO	863/0/0	17.558,71	2.193,39	15.365,32
1 3 2 5	1021/0/0			*CANONI DIVERSI	50 1012 629			
		2016	110	ASSEGNAZIONE ALLA DITTA PITNEY BOWES ITALIA SRL DI LISCATE (C.B. 50637 ) DEL SERVIZIO DI NOLEGGIO ED ASSISTENZA TECNICA DI UN SISTEMA DI AFFRANCATURA DIGITALE, CONFORME A CRITERI AMBIENTALI, COMPRENSIVO DD 119/2014 12/05/2014 E		2.095,93	1.571,84	524,09
				TOTALE ANNO COMPETENZA 2016		2.095,93	1.571,84	524,09
				TOTALE CAPITOLO	1021/0/0	2.095,93	1.571,84	524,09
1 3 2 5	1022/0/0			*UTENZE	50 1219 220			

P.D.C.	CAPITOLO	ANNO	IMP.	DESCRIZIONE PROVVEDIMENTO	C. AN. CDR V. EC.	ASSESTATO	MANDATI	RESIDUO
		2016	12261	IMPEGNO GENERATO IN APERTURA DC 56/2016 22/11/2016 I		50.351,48	16.964,76	33.386,72
				TOTALE ANNO COMPETENZA 2016		50.351,48	16.964,76	33.386,72
				TOTALE CAPITOLO 1022/0/0		50.351,48	16.964,76	33.386,72
1 3 2 5	1413/0/0			*UTENZE	60 1219 220			
		2016	12266	IMPEGNO GENERATO IN APERTURA DC 56/2016 22/11/2016 I		23.748,23	15.587,72	8.160,51
				TOTALE ANNO COMPETENZA 2016		23.748,23	15.587,72	8.160,51
				TOTALE CAPITOLO 1413/0/0		23.748,23	15.587,72	8.160,51
1 3 2 5	1575/0/0			*UTENZE	297 1219 220			
		2016	12269	IMPEGNO GENERATO IN APERTURA DC 56/2016 22/11/2016 I		29.396,27	23.924,49	5.471,78
				TOTALE ANNO COMPETENZA 2016		29.396,27	23.924,49	5.471,78
				TOTALE CAPITOLO 1575/0/0		29.396,27	23.924,49	5.471,78
1 3 2 5	1713/0/0			*UTENZE	75 1219 220			
		2016	12275	IMPEGNO GENERATO IN APERTURA DC 56/2016 22/11/2016 I		21.198,36	2.912,82	18.285,54
				TOTALE ANNO COMPETENZA 2016		21.198,36	2.912,82	18.285,54
				TOTALE CAPITOLO 1713/0/0		21.198,36	2.912,82	18.285,54
1 3 2 5	1822/0/0			*UTENZE	80 1219 220			
		2016	12278	IMPEGNO GENERATO IN APERTURA DC 56/2016 22/11/2016 I		7.298,79	3.543,51	3.755,28
				TOTALE ANNO COMPETENZA 2016		7.298,79	3.543,51	3.755,28

P.D.C.	CAPITOLO	ANNO	IMP.	DESCRIZIONE PROVVEDIMENTO	C. AN. CDR V. EC.	ASSESTATO	MANDATI	RESIDUO
				TOTALE CAPITOLO	1822/0/0	7.298,79	3.543,51	3.755,28
1 3 2 5	2252/0/0			*COLLEGAMENTI BANCHE DATI	95 1071 629			
		2016	5398	STIPULA DELL'ABBONAMENTO PER IL PERIODO 1.1/31.12.2016 AL SERVIZIO TELEMATICO SERVIZI INFORMATIVI TELEMATICI DI BASE EROGATO DA ANCITEL S.p.A. E CONTESTUALE IMPEGNO DI SPESA. DD 7/2016 28/01/2016 E		1.462,78		1.462,78
				TOTALE ANNO COMPETENZA 2016		1.462,78		1.462,78
				TOTALE CAPITOLO	2252/0/0	1.462,78		1.462,78
1 3 2 5	2286/0/0			*UTENZE	100 1219 220			
		2016	12283	IMPEGNO GENERATO IN APERTURA DC 56/2016 22/11/2016 I		45.824,40	6.832,78	38.991,62
				TOTALE ANNO COMPETENZA 2016		45.824,40	6.832,78	38.991,62
				TOTALE CAPITOLO	2286/0/0	45.824,40	6.832,78	38.991,62
1 3 2 5	3102/0/0			*UTENZE	143 1219 220			
		2014	10634	IMPEGNO GENERATO IN APERTURA DC 77/2013 26/11/2013 I		1.633,79		1.633,79
				TOTALE ANNO COMPETENZA 2014		1.633,79		1.633,79
		2016	12297	IMPEGNO GENERATO IN APERTURA DC 56/2016 22/11/2016 I		54.845,14	12.324,32	42.520,82
				TOTALE ANNO COMPETENZA 2016		54.845,14	12.324,32	42.520,82
				TOTALE CAPITOLO	3102/0/0	56.478,93	12.324,32	44.154,61
1 3 2 5	3465/0/0			*UTENZE	296 1219 220			
		2016	12299	IMPEGNO GENERATO IN APERTURA		25.172,09	8.108,87	17.063,22

P.D.C.	CAPITOLO	ANNO	IMP.	DESCRIZIONE PROVVEDIMENTO	C. AN. CDR V. EC.	ASSESTATO	MANDATI	RESIDUO
				DC 56/2016 22/11/2016 I TOTALE ANNO COMPETENZA 2016		25.172,09	8.108,87	17.063,22
				TOTALE CAPITOLO 3465/0/0		25.172,09	8.108,87	17.063,22
1 3 2 5	3823/0/0			*UTENZE	153 1219 220			
2016	12304			IMPEGNO GENERATO IN APERTURA DC 56/2016 22/11/2016 I TOTALE ANNO COMPETENZA 2016		7.987,89		7.987,89
				TOTALE CAPITOLO 3823/0/0		7.987,89		7.987,89
1 3 2 5	4145/0/0			*UTENZE	295 1219 220			
2016	12313			IMPEGNO GENERATO IN APERTURA DC 56/2016 22/11/2016 I TOTALE ANNO COMPETENZA 2016		79.015,91	39.624,40	39.391,51
				TOTALE CAPITOLO 4145/0/0		79.015,91	39.624,40	39.391,51
1 3 2 5	4615/0/0			*UTENZE	292 1219 220			
2015	10987			IMPEGNO GENERATO IN APERTURA DC 53/2014 25/11/2014 I TOTALE ANNO COMPETENZA 2015		15.939,83	25,99	15.913,84
				TOTALE ANNO COMPETENZA 2015		15.939,83	25,99	15.913,84
2016	12318			IMPEGNO GENERATO IN APERTURA DC 56/2016 22/11/2016 I TOTALE ANNO COMPETENZA 2016		103.682,09	79.021,90	24.660,19
				TOTALE ANNO COMPETENZA 2016		103.682,09	79.021,90	24.660,19
				TOTALE CAPITOLO 4615/0/0		119.621,92	79.047,89	40.574,03
1 3 2 5	4735/0/0			*UTENZE	291 1219 220			
2014	10667			IMPEGNO GENERATO IN APERTURA		2.584,07		2.584,07

P.D.C.	CAPITOLO	ANNO	IMP.	DESCRIZIONE PROVVEDIMENTO	C. AN. CDR V. EC.	ASSESTATO	MANDATI	RESIDUO
				DC 77/2013 26/11/2013 I TOTALE ANNO COMPETENZA 2014		2.584,07		2.584,07
		2016	12321	IMPEGNO GENERATO IN APERTURA DC 56/2016 22/11/2016 I TOTALE ANNO COMPETENZA 2016		85.951,88	22.718,69	63.233,19
				TOTALE ANNO COMPETENZA 2016		85.951,88	22.718,69	63.233,19
				TOTALE CAPITOLO 4735/0/0		88.535,95	22.718,69	65.817,26
1 3 2 5	5765/0/0			*UTENZE	298 1219 220			
		2016	12327	IMPEGNO GENERATO IN APERTURA DC 56/2016 22/11/2016 I TOTALE ANNO COMPETENZA 2016		23.413,38	9.563,93	13.849,45
				TOTALE ANNO COMPETENZA 2016		23.413,38	9.563,93	13.849,45
				TOTALE CAPITOLO 5765/0/0		23.413,38	9.563,93	13.849,45
1 3 2 5	5815/0/0			*UTENZE	293 1219 220			
		2016	12330	IMPEGNO GENERATO IN APERTURA DC 56/2016 22/11/2016 I TOTALE ANNO COMPETENZA 2016		25.823,73	2.138,93	23.684,80
				TOTALE ANNO COMPETENZA 2016		25.823,73	2.138,93	23.684,80
				TOTALE CAPITOLO 5815/0/0		25.823,73	2.138,93	23.684,80
1 3 2 5	5965/0/0			*UTENZE	294 1219 220			
		2016	12333	IMPEGNO GENERATO IN APERTURA DC 56/2016 22/11/2016 I TOTALE ANNO COMPETENZA 2016		29.996,67	16.636,51	13.360,16
				TOTALE ANNO COMPETENZA 2016		29.996,67	16.636,51	13.360,16
				TOTALE CAPITOLO 5965/0/0		29.996,67	16.636,51	13.360,16
1 3 2 5	6013/0/0			*UTENZE	250 1219 220			
		2014	10685	IMPEGNO GENERATO IN APERTURA		674,47		674,47

P.D.C.	CAPITOLO	ANNO	IMP.	DESCRIZIONE PROVVEDIMENTO	C. AN. CDR V. EC.	ASSESTATO	MANDATI	RESIDUO
				DC 77/2013 26/11/2013 I TOTALE ANNO COMPETENZA 2014		674,47		674,47
		2016	12336	IMPEGNO GENERATO IN APERTURA DC 56/2016 22/11/2016 I TOTALE ANNO COMPETENZA 2016		19.058,60	8.495,95	10.562,65
				TOTALE ANNO COMPETENZA 2016		19.058,60	8.495,95	10.562,65
				TOTALE CAPITOLO 6013/0/0		19.733,07	8.495,95	11.237,12
1 3 2 5	6365/0/0			*UTENZE	299 1219 220			
		2014	10689	IMPEGNO GENERATO IN APERTURA DC 77/2013 26/11/2013 I TOTALE ANNO COMPETENZA 2014		25.215,64		25.215,64
				TOTALE ANNO COMPETENZA 2014		25.215,64		25.215,64
		2015	11015	IMPEGNO GENERATO IN APERTURA DC 53/2014 25/11/2014 I TOTALE ANNO COMPETENZA 2015		351,40	82,48	268,92
				TOTALE ANNO COMPETENZA 2015		351,40	82,48	268,92
		2016	12339	IMPEGNO GENERATO IN APERTURA DC 56/2016 22/11/2016 I TOTALE ANNO COMPETENZA 2016		55.227,96	13.833,87	41.394,09
				TOTALE ANNO COMPETENZA 2016		55.227,96	13.833,87	41.394,09
				TOTALE CAPITOLO 6365/0/0		80.795,00	13.916,35	66.878,65
1 3 2 5	6412/0/0			*UTENZE	322 1219 220			
		2016	12342	IMPEGNO GENERATO IN APERTURA DC 56/2016 22/11/2016 I TOTALE ANNO COMPETENZA 2016		60.905,44	12.488,61	48.416,83
				TOTALE ANNO COMPETENZA 2016		60.905,44	12.488,61	48.416,83
				TOTALE CAPITOLO 6412/0/0		60.905,44	12.488,61	48.416,83
1 3 2 5	6820/0/0			*UTENZE PER C/TERZI	326 1219 220			
		2014	10697	IMPEGNO GENERATO IN APERTURA		61.239,70		61.239,70

P.D.C.	CAPITOLO	ANNO	IMP.	DESCRIZIONE PROVVEDIMENTO	C. AN. CDR V. EC.	ASSESTATO	MANDATI	RESIDUO
				DC 77/2013 26/11/2013 I TOTALE ANNO COMPETENZA 2014		61.239,70		61.239,70
		2016	12345	IMPEGNO GENERATO IN APERTURA DC 56/2016 22/11/2016 I TOTALE ANNO COMPETENZA 2016		224.357,32	26.649,00	197.708,32
				TOTALE ANNO COMPETENZA 2016		224.357,32	26.649,00	197.708,32
				TOTALE CAPITOLO 6820/0/0		285.597,02	26.649,00	258.948,02
1 3 2 5	6822/0/0			*UTENZE	326 1219 220			
		2016	12346	IMPEGNO GENERATO IN APERTURA DC 56/2016 22/11/2016 I TOTALE ANNO COMPETENZA 2016		523.299,91	169.595,81	353.704,10
				TOTALE ANNO COMPETENZA 2016		523.299,91	169.595,81	353.704,10
				TOTALE CAPITOLO 6822/0/0		523.299,91	169.595,81	353.704,10
1 3 2 5	7722/0/0			*UTENZE	350 1219 220			
		2014	10702	IMPEGNO GENERATO IN APERTURA DC 77/2013 26/11/2013 I TOTALE ANNO COMPETENZA 2014		27.200,76		27.200,76
				TOTALE ANNO COMPETENZA 2014		27.200,76		27.200,76
		2016	12349	IMPEGNO GENERATO IN APERTURA DC 56/2016 22/11/2016 I TOTALE ANNO COMPETENZA 2016		47.364,12	13.722,42	33.641,70
				TOTALE ANNO COMPETENZA 2016		47.364,12	13.722,42	33.641,70
				TOTALE CAPITOLO 7722/0/0		74.564,88	13.722,42	60.842,46
1 3 2 5	11522/0/0			*UTENZE	660 1219 220			
		2015	11032	IMPEGNO GENERATO IN APERTURA DC 53/2014 25/11/2014 I TOTALE ANNO COMPETENZA 2015		422.573,03		422.573,03
				TOTALE ANNO COMPETENZA 2015		422.573,03		422.573,03
				TOTALE CAPITOLO 11522/0/0		422.573,03		422.573,03



P.D.C.	CAPITOLO	ANNO	IMP.	DESCRIZIONE PROVVEDIMENTO	C. AN. CDR V. EC.	ASSESTATO	MANDATI	RESIDUO
1 3 2 5	13013/0/0			*UTENZE	800 1219 220			
		2014	10714	IMPEGNO GENERATO IN APERTURA DC 77/2013 26/11/2013 I TOTALE ANNO COMPETENZA 2014		78.267,72		78.267,72
		2015	11040	IMPEGNO GENERATO IN APERTURA DC 53/2014 25/11/2014 I TOTALE ANNO COMPETENZA 2015		83.835,40		83.835,40
				TOTALE CAPITOLO 13013/0/0		162.103,12		162.103,12
1 3 2 5	16022/0/0			*UTENZE	1100 1219 220			
		2014	10725	IMPEGNO GENERATO IN APERTURA DC 77/2013 26/11/2013 I TOTALE ANNO COMPETENZA 2014		56.182,37		56.182,37
		2015	11051	IMPEGNO GENERATO IN APERTURA DC 53/2014 25/11/2014 I TOTALE ANNO COMPETENZA 2015		745,57	97,01	648,56
		2016	12368	IMPEGNO GENERATO IN APERTURA DC 56/2016 22/11/2016 I TOTALE ANNO COMPETENZA 2016		865.555,79	577.437,85	288.117,94
				TOTALE CAPITOLO 16022/0/0		922.483,73	577.534,86	344.948,87
1 3 2 5	17013/0/0			*UTENZE	1150 1219 220			
		2014	10732	IMPEGNO GENERATO IN APERTURA DC 77/2013 26/11/2013 I TOTALE ANNO COMPETENZA 2014		25.414,90		25.414,90
		2015	11059	IMPEGNO GENERATO IN APERTURA		662.822,14	1.683,64	661.138,50

P.D.C.	CAPITOLO	ANNO	IMP.	DESCRIZIONE PROVVEDIMENTO	C. AN. CDR V. EC.	ASSESTATO	MANDATI	RESIDUO
				DC 53/2014 25/11/2014 I TOTALE ANNO COMPETENZA 2015		662.822,14	1.683,64	661.138,50
		2016	12374	IMPEGNO GENERATO IN APERTURA DC 56/2016 22/11/2016 I TOTALE ANNO COMPETENZA 2016		2.098.917,07	955.062,56	1.143.854,51
				TOTALE ANNO COMPETENZA 2016		2.098.917,07	955.062,56	1.143.854,51
				TOTALE CAPITOLO 17013/0/0		2.787.154,11	956.746,20	1.830.407,91
1 3 2 5	18013/0/0			*UTENZE	1200 1219 220			
		2014	10738	IMPEGNO GENERATO IN APERTURA DC 77/2013 26/11/2013 I TOTALE ANNO COMPETENZA 2014		109.054,26		109.054,26
				TOTALE ANNO COMPETENZA 2014		109.054,26		109.054,26
		2015	11065	IMPEGNO GENERATO IN APERTURA DC 53/2014 25/11/2014 I TOTALE ANNO COMPETENZA 2015		712.524,52	11.373,11	701.151,41
				TOTALE ANNO COMPETENZA 2015		712.524,52	11.373,11	701.151,41
		2016	12379	IMPEGNO GENERATO IN APERTURA DC 56/2016 22/11/2016 I TOTALE ANNO COMPETENZA 2016		1.481.083,76	842.443,28	638.640,48
				TOTALE ANNO COMPETENZA 2016		1.481.083,76	842.443,28	638.640,48
				TOTALE CAPITOLO 18013/0/0		2.302.662,54	853.816,39	1.448.846,15
1 3 2 5	18213/0/0			*UTENZE	1220 1219 220			
		2016	12380	IMPEGNO GENERATO IN APERTURA DC 56/2016 22/11/2016 I TOTALE ANNO COMPETENZA 2016		14.510,52	12.129,07	2.381,45
				TOTALE ANNO COMPETENZA 2016		14.510,52	12.129,07	2.381,45
				TOTALE CAPITOLO 18213/0/0		14.510,52	12.129,07	2.381,45
1 3 2 5	21404/0/0			*UTENZE	1361 1219 220			
		2015	11077	IMPEGNO GENERATO IN APERTURA		5.847,91		5.847,91

P.D.C.	CAPITOLO	ANNO	IMP.	DESCRIZIONE PROVVEDIMENTO	C. AN. CDR V. EC.	ASSESTATO	MANDATI	RESIDUO
				DC 53/2014 25/11/2014 I TOTALE ANNO COMPETENZA 2015		5.847,91		5.847,91
		2016	12389	IMPEGNO GENERATO IN APERTURA DC 56/2016 22/11/2016 I TOTALE ANNO COMPETENZA 2016		15.667,94	3.675,55	11.992,39
				TOTALE ANNO COMPETENZA 2016		15.667,94	3.675,55	11.992,39
				TOTALE CAPITOLO 21404/0/0		21.515,85	3.675,55	17.840,30
1 3 2 5	21429/0/0			*UTENZE	1362 1219 220			
		2015	11081	IMPEGNO GENERATO IN APERTURA DC 53/2014 25/11/2014 I TOTALE ANNO COMPETENZA 2015		9.880,74		9.880,74
				TOTALE ANNO COMPETENZA 2015		9.880,74		9.880,74
		2016	12392	IMPEGNO GENERATO IN APERTURA DC 56/2016 22/11/2016 I TOTALE ANNO COMPETENZA 2016		10.542,19	1.699,82	8.842,37
				TOTALE ANNO COMPETENZA 2016		10.542,19	1.699,82	8.842,37
				TOTALE CAPITOLO 21429/0/0		20.422,93	1.699,82	18.723,11
1 3 2 5	21454/0/0			*UTENZE	1363 1219 220			
		2015	11085	IMPEGNO GENERATO IN APERTURA DC 53/2014 25/11/2014 I TOTALE ANNO COMPETENZA 2015		20.979,96		20.979,96
				TOTALE ANNO COMPETENZA 2015		20.979,96		20.979,96
		2016	12395	IMPEGNO GENERATO IN APERTURA DC 56/2016 22/11/2016 I TOTALE ANNO COMPETENZA 2016		20.000,00		20.000,00
				TOTALE ANNO COMPETENZA 2016		20.000,00		20.000,00
				TOTALE CAPITOLO 21454/0/0		40.979,96		40.979,96
1 3 2 5	21479/0/0			*UTENZE	1364 1219 220			
		2015	11089	IMPEGNO GENERATO IN APERTURA		10.858,97		10.858,97

P.D.C.	CAPITOLO	ANNO	IMP.	DESCRIZIONE PROVVEDIMENTO	C. AN. CDR V. EC.	ASSESTATO	MANDATI	RESIDUO
				DC 53/2014 25/11/2014 I TOTALE ANNO COMPETENZA 2015		10.858,97		10.858,97
		2016	12398	IMPEGNO GENERATO IN APERTURA DC 56/2016 22/11/2016 I TOTALE ANNO COMPETENZA 2016		14.362,75	3.093,80	11.268,95
				TOTALE ANNO COMPETENZA 2016		14.362,75	3.093,80	11.268,95
				TOTALE CAPITOLO 21479/0/0		25.221,72	3.093,80	22.127,92
1 3 2 5	21504/0/0			*UTENZE	1365 1219 220			
		2015	11093	IMPEGNO GENERATO IN APERTURA DC 53/2014 25/11/2014 I TOTALE ANNO COMPETENZA 2015		5.409,04		5.409,04
				TOTALE ANNO COMPETENZA 2015		5.409,04		5.409,04
		2016	12402	IMPEGNO GENERATO IN APERTURA DC 56/2016 22/11/2016 I TOTALE ANNO COMPETENZA 2016		12.345,56	1.329,16	11.016,40
				TOTALE ANNO COMPETENZA 2016		12.345,56	1.329,16	11.016,40
				TOTALE CAPITOLO 21504/0/0		17.754,60	1.329,16	16.425,44
1 3 2 5	21529/0/0			*UTENZE	1366 1219 220			
		2015	11097	IMPEGNO GENERATO IN APERTURA DC 53/2014 25/11/2014 I TOTALE ANNO COMPETENZA 2015		1.498,63		1.498,63
				TOTALE ANNO COMPETENZA 2015		1.498,63		1.498,63
		2016	12405	IMPEGNO GENERATO IN APERTURA DC 56/2016 22/11/2016 I TOTALE ANNO COMPETENZA 2016		9.127,17	427,51	8.699,66
				TOTALE ANNO COMPETENZA 2016		9.127,17	427,51	8.699,66
				TOTALE CAPITOLO 21529/0/0		10.625,80	427,51	10.198,29
1 3 2 5	21554/0/0			*UTENZE	1367 1219 220			
		2015	11101	IMPEGNO GENERATO IN APERTURA		9.562,97		9.562,97

P.D.C.	CAPITOLO	ANNO	IMP.	DESCRIZIONE PROVVEDIMENTO	C. AN. CDR V. EC.	ASSESTATO	MANDATI	RESIDUO
				DC 53/2014 25/11/2014 I TOTALE ANNO COMPETENZA 2015		9.562,97		9.562,97
		2016	12408	IMPEGNO GENERATO IN APERTURA DC 56/2016 22/11/2016 I TOTALE ANNO COMPETENZA 2016		7.330,95	3.990,95	3.340,00
				TOTALE CAPITOLO 21554/0/0		16.893,92	3.990,95	12.902,97
1 3 2 5	21579/0/0			*UTENZE	1368 1219 220			
		2016	12410	IMPEGNO GENERATO IN APERTURA DC 56/2016 22/11/2016 I TOTALE ANNO COMPETENZA 2016		9.003,75	1.937,19	7.066,56
				TOTALE CAPITOLO 21579/0/0		9.003,75	1.937,19	7.066,56
1 3 2 5	21604/0/0			*UTENZE	1369 1219 220			
		2015	11106	IMPEGNO GENERATO IN APERTURA DC 53/2014 25/11/2014 I TOTALE ANNO COMPETENZA 2015		4.060,59		4.060,59
				TOTALE CAPITOLO 21604/0/0		4.060,59		4.060,59
1 3 2 5	22022/0/0			*UTENZE	1500 1219 220			
		2016	12414	IMPEGNO GENERATO IN APERTURA DC 56/2016 22/11/2016 I TOTALE ANNO COMPETENZA 2016		1.464.047,09	705.463,66	758.583,43
				TOTALE CAPITOLO 22022/0/0		1.464.047,09	705.463,66	758.583,43
1 3 2 5	22513/0/0			*UTENZE	1550 1219 220			
		2014	10788	IMPEGNO GENERATO IN APERTURA		18.332,55		18.332,55

P.D.C.	CAPITOLO	ANNO	IMP.	DESCRIZIONE PROVVEDIMENTO	C. AN. CDR V. EC.	ASSESTATO	MANDATI	RESIDUO
				DC 77/2013 26/11/2013 I TOTALE ANNO COMPETENZA 2014		18.332,55		18.332,55
		2015	11114	IMPEGNO GENERATO IN APERTURA DC 53/2014 25/11/2014 I TOTALE ANNO COMPETENZA 2015		129.130,67		129.130,67
		2016	12417	IMPEGNO GENERATO IN APERTURA DC 56/2016 22/11/2016 I TOTALE ANNO COMPETENZA 2016		221.850,85	92.054,58	129.796,27
				TOTALE CAPITOLO 22513/0/0		369.314,07	92.054,58	277.259,49
1 3 2 5	30126/0/0			*UTENZE	2210 1219 220			
		2016	2062	Assegnazione alle società "ASG S.r.l." e "Aztec Informatica S.r.l." della fornitura di servizi di aggiornamento e manutenzione di licenze software in uso presso la Direzione Opere Idrauliche e Sanitarie per DD 83/2015 25/11/2015 E TOTALE ANNO COMPETENZA 2016		225,23		225,23
				TOTALE CAPITOLO 30126/0/0		225,23		225,23
1 3 2 5	30513/0/0			*UTENZE	2223 1219 220			
		2016	12429	IMPEGNO GENERATO IN APERTURA DC 56/2016 22/11/2016 I TOTALE ANNO COMPETENZA 2016		212.670,12	15.532,02	197.138,10
				TOTALE CAPITOLO 30513/0/0		212.670,12	15.532,02	197.138,10
1 3 2 5	34522/0/0			*UTENZE	2450 1219 220			
		2015	11190	IMPEGNO GENERATO IN APERTURA DC 53/2014		4.900,84		4.900,84

P.D.C.	CAPITOLO	ANNO	IMP.	DESCRIZIONE PROVVEDIMENTO	C. AN. CDR V. EC.	ASSESTATO	MANDATI	RESIDUO
				25/11/2014 I TOTALE ANNO COMPETENZA 2015		4.900,84		4.900,84
		2016	12478	IMPEGNO GENERATO IN APERTURA DC 56/2016		454.991,83	107.282,60	347.709,23
				22/11/2016 I TOTALE ANNO COMPETENZA 2016		454.991,83	107.282,60	347.709,23
				TOTALE CAPITOLO 34522/0/0		459.892,67	107.282,60	352.610,07
1 3 2 5	37063/0/0			*UTENZE	2651 1219 220			
		2015	11227	IMPEGNO GENERATO IN APERTURA DC 53/2014		69.139,01		69.139,01
				25/11/2014 I TOTALE ANNO COMPETENZA 2015		69.139,01		69.139,01
				TOTALE CAPITOLO 37063/0/0		69.139,01		69.139,01
1 3 2 5	38013/0/0			*UTENZE	2710 1219 220			
		2015	11242	IMPEGNO GENERATO IN APERTURA DC 53/2014		1.399,99		1.399,99
				25/11/2014 I TOTALE ANNO COMPETENZA 2015		1.399,99		1.399,99
		2016	12517	IMPEGNO GENERATO IN APERTURA DC 56/2016		606.365,68	159.681,90	446.683,78
				22/11/2016 I TOTALE ANNO COMPETENZA 2016		606.365,68	159.681,90	446.683,78
				TOTALE CAPITOLO 38013/0/0		607.765,67	159.681,90	448.083,77
1 3 2 5	39022/0/0			*UTENZE	2800 1219 220			
		2016	12520	IMPEGNO GENERATO IN APERTURA DC 56/2016		1.796.559,04	49.114,42	1.747.444,62
				22/11/2016 I TOTALE ANNO COMPETENZA 2016		1.796.559,04	49.114,42	1.747.444,62
				TOTALE CAPITOLO 39022/0/0		1.796.559,04	49.114,42	1.747.444,62

P.D.C.	CAPITOLO	ANNO	IMP.	DESCRIZIONE PROVVEDIMENTO	C. AN. CDR V. EC.	ASSESTATO	MANDATI	RESIDUO
1 3 2 5	39322/0/0			*UTENZE	2840 1219 220			
		2016	12522	IMPEGNO GENERATO IN APERTURA DC 56/2016 22/11/2016 I		150.425,24	22,32	150.402,92
				TOTALE ANNO COMPETENZA 2016		150.425,24	22,32	150.402,92
				TOTALE CAPITOLO 39322/0/0		150.425,24	22,32	150.402,92
1 3 2 5	39522/0/0			*UTENZE	2850 1219 220			
		2015	11249	IMPEGNO GENERATO IN APERTURA DC 53/2014 25/11/2014 I		2.078,64		2.078,64
				TOTALE ANNO COMPETENZA 2015		2.078,64		2.078,64
		2016	12524	IMPEGNO GENERATO IN APERTURA DC 56/2016 22/11/2016 I		50.133,33	1.121,83	49.011,50
				TOTALE ANNO COMPETENZA 2016		50.133,33	1.121,83	49.011,50
				TOTALE CAPITOLO 39522/0/0		52.211,97	1.121,83	51.090,14
1 3 2 5	39713/0/0			*UTENZE	2860 1219 220			
		2014	10929	IMPEGNO GENERATO IN APERTURA DC 77/2013 26/11/2013 I		2.836,32		2.836,32
				TOTALE ANNO COMPETENZA 2014		2.836,32		2.836,32
		2016	12527	IMPEGNO GENERATO IN APERTURA DC 56/2016 22/11/2016 I		54.035,08	16.801,98	37.233,10
				TOTALE ANNO COMPETENZA 2016		54.035,08	16.801,98	37.233,10
				TOTALE CAPITOLO 39713/0/0		56.871,40	16.801,98	40.069,42
1 3 2 5	40213/0/0			*UTENZE	3040 1219 220			
		2014	10935	IMPEGNO GENERATO IN APERTURA DC 77/2013		49.239,65		49.239,65



P.D.C.	CAPITOLO	ANNO	IMP.	DESCRIZIONE PROVVEDIMENTO	C. AN. CDR V. EC.	ASSESTATO	MANDATI	RESIDUO
				26/11/2013 I TOTALE ANNO COMPETENZA 2014		49.239,65		49.239,65
		2016	12533	IMPEGNO GENERATO IN APERTURA DC 56/2016 22/11/2016 I TOTALE ANNO COMPETENZA 2016		250.311,86	96.425,36	153.886,50
				TOTALE ANNO COMPETENZA 2016		250.311,86	96.425,36	153.886,50
				TOTALE CAPITOLO 40213/0/0		299.551,51	96.425,36	203.126,15
1 3 2 5	40652/0/0			*UTENZE	2951 1219 220			
		2016	12535	IMPEGNO GENERATO IN APERTURA DC 56/2016 22/11/2016 I TOTALE ANNO COMPETENZA 2016		24.231,27	12.738,81	11.492,46
				TOTALE ANNO COMPETENZA 2016		24.231,27	12.738,81	11.492,46
				TOTALE CAPITOLO 40652/0/0		24.231,27	12.738,81	11.492,46
1 3 2 5	44213/0/0			*UTENZE	3280 1219 220			
		2016	12559	IMPEGNO GENERATO IN APERTURA DC 56/2016 22/11/2016 I TOTALE ANNO COMPETENZA 2016		41.057,82	8.568,77	32.489,05
				TOTALE ANNO COMPETENZA 2016		41.057,82	8.568,77	32.489,05
				TOTALE CAPITOLO 44213/0/0		41.057,82	8.568,77	32.489,05
1 3 2 5	44520/0/0			*UTENZE	3200 1219 220			
		2016	12562	IMPEGNO GENERATO IN APERTURA DC 56/2016 22/11/2016 I TOTALE ANNO COMPETENZA 2016		80.400,46	39.461,71	40.938,75
				TOTALE ANNO COMPETENZA 2016		80.400,46	39.461,71	40.938,75
				TOTALE CAPITOLO 44520/0/0		80.400,46	39.461,71	40.938,75
1 3 2 5	45025/0/0			*CONSUMI ACQUA	3400 1219 223			
		2016	12569	IMPEGNO GENERATO IN APERTURA DC 56/2016		95.349,82	8.002,44	87.347,38

P.D.C.	CAPITOLO	ANNO	IMP.	DESCRIZIONE PROVVEDIMENTO	C. AN. CDR V. EC.	ASSESTATO	MANDATI	RESIDUO
				22/11/2016 I TOTALE ANNO COMPETENZA 2016		95.349,82	8.002,44	87.347,38
				TOTALE CAPITOLO 45025/0/0		95.349,82	8.002,44	87.347,38
1 3 2 5	45027/0/0			*CONSUMI IDRICI E DI ENERGIA ELETTRICA FONTANE	3400 1219 223			
		2016	12571	IMPEGNO GENERATO IN APERTURA DC 56/2016 22/11/2016 I TOTALE ANNO COMPETENZA 2016		771.047,79	103.713,25	667.334,54
				TOTALE ANNO COMPETENZA 2016		771.047,79	103.713,25	667.334,54
				TOTALE CAPITOLO 45027/0/0		771.047,79	103.713,25	667.334,54
1 3 2 5	50013/0/0			*UTENZE	3810 1219 220			
		2016	12584	IMPEGNO GENERATO IN APERTURA DC 56/2016 22/11/2016 I TOTALE ANNO COMPETENZA 2016		208.966,95	55.961,58	153.005,37
				TOTALE ANNO COMPETENZA 2016		208.966,95	55.961,58	153.005,37
				TOTALE CAPITOLO 50013/0/0		208.966,95	55.961,58	153.005,37
1 3 2 5	51013/0/0			*UTENZE (AREA COMMERCIALE)	3830 1219 220			
		2016	12588	IMPEGNO GENERATO IN APERTURA DC 56/2016 22/11/2016 I TOTALE ANNO COMPETENZA 2016		370.880,01	31.707,23	339.172,78
				TOTALE ANNO COMPETENZA 2016		370.880,01	31.707,23	339.172,78
				TOTALE CAPITOLO 51013/0/0		370.880,01	31.707,23	339.172,78
1 3 2 5	62168/0/0			*UTENZE	202 1219 220			
		2016	12603	IMPEGNO GENERATO IN APERTURA DC 56/2016 22/11/2016 I TOTALE ANNO COMPETENZA 2016		34.031,34	7.405,60	26.625,74
				TOTALE ANNO COMPETENZA 2016		34.031,34	7.405,60	26.625,74
				TOTALE CAPITOLO 62168/0/0		34.031,34	7.405,60	26.625,74

P.D.C.	CAPITOLO	ANNO	IMP.	DESCRIZIONE PROVVEDIMENTO	C. AN. CDR V. EC.	ASSESTATO	MANDATI	RESIDUO
1 3 2 5	62218/0/0			*UTENZE	203 1219 220			
		2016	12606	IMPEGNO GENERATO IN APERTURA DC 56/2016 22/11/2016 I		30.928,84	19.964,41	10.964,43
				TOTALE ANNO COMPETENZA 2016		30.928,84	19.964,41	10.964,43
				TOTALE CAPITOLO 62218/0/0		30.928,84	19.964,41	10.964,43
1 3 2 5	62318/0/0			*UTENZE	205 1219 220			
		2014	11027	IMPEGNO GENERATO IN APERTURA DC 77/2013 26/11/2013 I		4.629,72		4.629,72
				TOTALE ANNO COMPETENZA 2014		4.629,72		4.629,72
		2016	12612	IMPEGNO GENERATO IN APERTURA DC 56/2016 22/11/2016 I		14.228,78	14.220,31	8,47
				TOTALE ANNO COMPETENZA 2016		14.228,78	14.220,31	8,47
				TOTALE CAPITOLO 62318/0/0		18.858,50	14.220,31	4.638,19
1 3 2 5	62368/0/0			*UTENZE	206 1219 220			
		2016	12615	IMPEGNO GENERATO IN APERTURA DC 56/2016 22/11/2016 I		20.715,85	7.636,20	13.079,65
				TOTALE ANNO COMPETENZA 2016		20.715,85	7.636,20	13.079,65
				TOTALE CAPITOLO 62368/0/0		20.715,85	7.636,20	13.079,65
1 3 2 5	68518/0/0			*UTENZE	4701 1219 220			
		2016	12628	IMPEGNO GENERATO IN APERTURA DC 56/2016 22/11/2016 I		54.128,12	11.359,85	42.768,27
				TOTALE ANNO COMPETENZA 2016		54.128,12	11.359,85	42.768,27
				TOTALE CAPITOLO 68518/0/0		54.128,12	11.359,85	42.768,27

P.D.C.	CAPITOLO	ANNO	IMP.	DESCRIZIONE PROVVEDIMENTO	C. AN. CDR V. EC.	ASSESTATO	MANDATI	RESIDUO
1 3 2 5	68668/0/0			*UTENZE	4704 1219 220			
		2016	12637	IMPEGNO GENERATO IN APERTURA DC 56/2016 22/11/2016 I		16.167,44	5.298,30	10.869,14
				TOTALE ANNO COMPETENZA 2016		16.167,44	5.298,30	10.869,14
				TOTALE CAPITOLO 68668/0/0		16.167,44	5.298,30	10.869,14
1 3 2 5	68718/0/0			*UTENZE	4705 1219 220			
		2016	12640	IMPEGNO GENERATO IN APERTURA DC 56/2016 22/11/2016 I		34.250,27	5.705,55	28.544,72
				TOTALE ANNO COMPETENZA 2016		34.250,27	5.705,55	28.544,72
				TOTALE CAPITOLO 68718/0/0		34.250,27	5.705,55	28.544,72
1 3 2 5	68768/0/0			*UTENZE	4706 1219 220			
		2016	12643	IMPEGNO GENERATO IN APERTURA DC 56/2016 22/11/2016 I		18.224,55	16.608,47	1.616,08
				TOTALE ANNO COMPETENZA 2016		18.224,55	16.608,47	1.616,08
				TOTALE CAPITOLO 68768/0/0		18.224,55	16.608,47	1.616,08
1 3 2 5	68818/0/0			*UTENZE	4707 1219 220			
		2016	12646	IMPEGNO GENERATO IN APERTURA DC 56/2016 22/11/2016 I		24.276,37	4.552,13	19.724,24
				TOTALE ANNO COMPETENZA 2016		24.276,37	4.552,13	19.724,24
				TOTALE CAPITOLO 68818/0/0		24.276,37	4.552,13	19.724,24
1 3 2 5	68918/0/0			*UTENZE	4709 1219 220			
		2016	12652	IMPEGNO GENERATO IN APERTURA DC 56/2016		26.468,81	5.170,74	21.298,07

P.D.C.	CAPITOLO	ANNO	IMP.	DESCRIZIONE PROVVEDIMENTO	C. AN. CDR V. EC.	ASSESTATO	MANDATI	RESIDUO
				22/11/2016 I				
				TOTALE ANNO COMPETENZA 2016		26.468,81	5.170,74	21.298,07
				TOTALE CAPITOLO	68918/0/0	26.468,81	5.170,74	21.298,07
1 3 2 5	69213/0/0			*UTENZE	1552 1219 220			
		2014	11090	IMPEGNO GENERATO IN APERTURA DC 77/2013		43.771,77		43.771,77
				26/11/2013 I				
				TOTALE ANNO COMPETENZA 2014		43.771,77		43.771,77
				TOTALE CAPITOLO	69213/0/0	43.771,77		43.771,77
1 3 2 5	69313/0/0			*UTENZE	1553 1219 220			
		2016	12658	IMPEGNO GENERATO IN APERTURA DC 56/2016		22.719,26	10.277,80	12.441,46
				22/11/2016 I				
				TOTALE ANNO COMPETENZA 2016		22.719,26	10.277,80	12.441,46
				TOTALE CAPITOLO	69313/0/0	22.719,26	10.277,80	12.441,46
1 3 2 5	69613/0/0			*UTENZE	1556 1219 220			
		2014	11105	IMPEGNO GENERATO IN APERTURA DC 77/2013		8.251,32		8.251,32
				26/11/2013 I				
				TOTALE ANNO COMPETENZA 2014		8.251,32		8.251,32
				TOTALE CAPITOLO	69613/0/0	8.251,32		8.251,32
1 3 2 5	69713/0/0			*UTENZE	1557 1219 220			
		2016	12673	IMPEGNO GENERATO IN APERTURA DC 56/2016		21.871,09	14.304,46	7.566,63
				22/11/2016 I				
				TOTALE ANNO COMPETENZA 2016		21.871,09	14.304,46	7.566,63
				TOTALE CAPITOLO	69713/0/0	21.871,09	14.304,46	7.566,63

P.D.C.	CAPITOLO	ANNO	IMP.	DESCRIZIONE PROVVEDIMENTO	C. AN. CDR V. EC.	ASSESTATO	MANDATI	RESIDUO
1	3	2	7	1614/0/0				
				*NOLEGGIO ATTREZZATURE D'UFFICIO	70 1013 213			
		2015	8199	SERVIZIO DI NOLEGGIO FOTOCOPIATORI MULTIFUNZIONE PER GLI UFFICI COMUNALI MEDIANTE ADESIONE ALLA CONVENZIONE CONSIP "APPARECCHIATURE MULTIFUNZIONE 24 - NOLEGGIO" SUDDIVISA IN N. 4 LOTTI PER IL DD 217/2015 14/09/2015 E		29,54		29,54
		2015	8200	SERVIZIO DI NOLEGGIO FOTOCOPIATORI MULTIFUNZIONE PER GLI UFFICI COMUNALI MEDIANTE ADESIONE ALLA CONVENZIONE CONSIP "APPARECCHIATURE MULTIFUNZIONE 24 - NOLEGGIO" SUDDIVISA IN N. 4 LOTTI PER IL DD 217/2015 14/09/2015 E		22,00		22,00
		2015	8201	SERVIZIO DI NOLEGGIO FOTOCOPIATORI MULTIFUNZIONE PER GLI UFFICI COMUNALI MEDIANTE ADESIONE ALLA CONVENZIONE CONSIP "APPARECCHIATURE MULTIFUNZIONE 24 - NOLEGGIO" SUDDIVISA IN N. 4 LOTTI PER IL DD 217/2015 14/09/2015 E		2,53		2,53
		2015	8202	SERVIZIO DI NOLEGGIO FOTOCOPIATORI MULTIFUNZIONE PER GLI UFFICI COMUNALI MEDIANTE ADESIONE ALLA CONVENZIONE CONSIP "APPARECCHIATURE MULTIFUNZIONE 24 - NOLEGGIO" SUDDIVISA IN N. 4 LOTTI PER IL DD 217/2015 14/09/2015 E		2,59		2,59
		2015	8897	ASSEGNAZIONE ALLA DITTA ARIONI MARIO D.I. (C.B. 1875) DEL SERVIZIO DI NOLEGGIO ED ASSISTENZA TECNICA DI N° 3 SISTEMI MULTIFUNZIONE B/N DI PRODUZIONE USATI RICONDIZIONATI AD USO DEI DUE CENTRI DD 247/2015 14/10/2015 E		18,08		18,08
				TOTALE ANNO COMPETENZA 2015		74,74		74,74
		2016	1539	SERVIZIO DI NOLEGGIO FOTOCOPIATORI MULTIFUNZIONE PER GLI UFFICI COMUNALI MEDIANTE ADESIONE ALLA CONVENZIONE CONSIP "APPARECCHIATURE MULTIFUNZIONE 24 - NOLEGGIO" SUDDIVISA IN N. 4 LOTTI PER IL		40.823,01	40.472,87	350,14

P.D.C.	CAPITOLO	ANNO	IMP.	DESCRIZIONE PROVVEDIMENTO	C. AN. CDR V. EC.	ASSESTATO	MANDATI	RESIDUO
				DD 217/2015 14/09/2015 E				
2016	1540			SERVIZIO DI NOLEGGIO FOTOCOPIATORI MULTIFUNZIONE PER GLI UFFICI COMUNALI MEDIANTE ADESIONE ALLA CONVENZIONE CONSIP "APPARECCHIATURE MULTIFUNZIONE 24 - NOLEGGIO" SUDDIVISA IN N. 4 LOTTI PER IL DD 217/2015		16.964,50	16.585,09	379,41
				14/09/2015 E				
2016	1541			SERVIZIO DI NOLEGGIO FOTOCOPIATORI MULTIFUNZIONE PER GLI UFFICI COMUNALI MEDIANTE ADESIONE ALLA CONVENZIONE CONSIP "APPARECCHIATURE MULTIFUNZIONE 24 - NOLEGGIO" SUDDIVISA IN N. 4 LOTTI PER IL DD 217/2015		1.802,74	1.772,81	29,93
				14/09/2015 E				
2016	1542			SERVIZIO DI NOLEGGIO FOTOCOPIATORI MULTIFUNZIONE PER GLI UFFICI COMUNALI MEDIANTE ADESIONE ALLA CONVENZIONE CONSIP "APPARECCHIATURE MULTIFUNZIONE 24 - NOLEGGIO" SUDDIVISA IN N. 4 LOTTI PER IL DD 217/2015		3.651,33	1.266,54	2.384,79
				14/09/2015 E				
2016	1593			ASSEGNAZIONE ALLA DITTA ARIONI MARIO D.I. DI GENOVA (C.B. 1875) DEL SERVIZIO DI NOLEGGIO ED ASSISTENZA TECNICA DI N° 70 SISTEMI DI COPIATURA MULTIFUNZIONE RICONDIZIONATI A BASSO IMPATTO AMBIENTALE DD 241/2015		57,89		57,89
				09/10/2015 E				
2016	1594			ASSEGNAZIONE ALLA DITTA ARIONI MARIO D.I. DI GENOVA (C.B. 1875) DEL SERVIZIO DI NOLEGGIO ED ASSISTENZA TECNICA DI N° 70 SISTEMI DI COPIATURA MULTIFUNZIONE RICONDIZIONATI A BASSO IMPATTO AMBIENTALE DD 241/2015		1.229,76		1.229,76
				09/10/2015 E				
2016	1643			ASSEGNAZIONE ALLA DITTA ARIONI MARIO D.I. (C.B. 1875) DEL SERVIZIO DI NOLEGGIO ED ASSISTENZA TECNICA DI N° 3 SISTEMI MULTIFUNZIONE B/N DI PRODUZIONE USATI RICONDIZIONATI AD USO DEI DUE CENTRI DD 247/2015		108,48		108,48
				14/10/2015 E				
2016	1652			ASSEGNAZIONE ALLA DITTA ARIONI MARIO D.I.		995,52		995,52

P.D.C.	CAPITOLO	ANNO	IMP.	DESCRIZIONE PROVVEDIMENTO	C. AN. CDR V. EC.	ASSESTATO	MANDATI	RESIDUO
				(C.B. 1875) DEL SERVIZIO DI NOLEGGIO ED ASSISTENZA TECNICA DI N° 3 SISTEMI MULTIFUNZIONE B/N DI PRODUZIONE USATI RICONDIZIONATI AD USO DEI DUE CENTRI DD 247/2015 14/10/2015 E				
2016	1842			DIREZIONE RAGIONERIA: ULTERIORE ASSEGNAZIONE ALLA DITTA ARIONI MARIO D.I. DI GENOVA (C.B. 1875) DEL SERVIZIO DI NOLEGGIO ED ASSISTENZA TECNICA DI N° 1 SISTEMI DI COPIATURA MULTIFUNZIONE DD 297/2015 25/11/2015 E		0,81		0,81
2016	2036			ASSESSORATO POLITICHE SANITARIE E DELLA CASA: ULTERIORE ASSEGNAZIONE ALLA DITTA ARIONI MARIO D.I. DI GENOVA DEL SERVIZIO DI NOLEGGIO ED ASSISTENZA TECNICA DI N 1 SISTEMI DI COPIATURA MULTIFUNZIONE DD 317/2015 10/12/2015 E		0,75		0,75
2016	2107			GABINETTO DEL SINDACO: SERVIZIO DI NOLEGGIO FOTOCOPIATORE MULTIFUNZIONE A COLORI KYOCERA 3551 PER L'UFFICIO SEGRETERIA MEDIANTE ADESIONE ALLA CONVENZIONE CONSIP "APPARECCHIATURE DD 323/2015 14/12/2015 E		235,00	232,28	2,72
2016	2370			SETTORE SPORTELLLO UNICO EDILIZIA-UFFICIO CONDONO EDILIZIO:ULTERIORE ASSEGNAZIONE ALLA DITTA ARIONI MARIO D.I. DI GENOVA DEL SERVIZIO DI NOLEGGIO ED ASSISTENZA TECNICA DI N 1 SISTEMI DI COPIATURA MULTIFUNZIONE DD 336/2015 28/12/2015 E		0,75		0,75
2016	5652			ASSEGNAZIONE AI SENSI ART 125 C 11 DLGS 163/2006 E SSMII ALLA DITTA ARIONI MARIO D.I. DI GENOVA DEL SERVIZIO DI COLLEGAMENTO DEI DRIVERS DELLE ATTREZZATURE MULTIFUNZIONE ACQUISITE DAL DD 29/2016 10/02/2016 E		145,18		145,18
2016	5956			ECONOME VALBISAGNO: ULTERIORE ASSEGNAZIONE ALLA DITTA ARIONI MARIO D.I. DI GENOVA (C.B. 1875) DEL SERVIZIO DI NOLEGGIO ED ASSISTENZA TECNICA DI N° 1 SISTEMI DI		0,12		0,12



P.D.C.	CAPITOLO	ANNO	IMP.	DESCRIZIONE PROVVEDIMENTO	C. AN. CDR V. EC.	ASSESTATO	MANDATI	RESIDUO
				COPIATURA MULTIFUNZIONE RICONDIZIONATO A DD 40/2016 18/02/2016 E				
		2016	6859	ECONOME VALBISAGNO:ULTERIORE ASSEGNAZIONE ALLA DITTA ARIONI MARIO DI DI GENOVA DEL SERVIZIO DI NOLEGGIO E ASSISTENZA TECNICA DI N 1 SISTEMI DI COPIATURA MULTIFUNZIONE RICONDIZIONATO A BASSO IMPATTO AMBIENTALE DD 120/2016 29/04/2016 E		0,12		0,12
		2016	6860	SEGRETERIA DIRETTORE GENERALE AREA SERVIZI:ULTERIORE ASSEGNAZIONE ALLA DITTA ARIONI MARIO DI DI GENOVA DEL SERVIZIO DI NOLEGGIO E ASSISTENZA TECNICA DI N 1 SISTEMI DI COPIATURA MULTIFUNZIONE DD 121/2016 29/04/2016 E		0,12		0,12
		2016	7649	ULTERIORE ASSEGNAZIONE ALLA DITTA ARIONI MARIO D.I. DI GENOVA (C.B. 1875) DEL SERVIZIO DI NOLEGGIO ED ASSISTENZA TECNICA DI N° 2 SISTEMI DI COPIATURA MULTIFUNZIONE RICONDIZIONATI A BASSO IMPATTO AMBIENTALE DD 153/2016 10/06/2016 E		373,33	371,10	2,23
				TOTALE ANNO COMPETENZA 2016		66.389,41	60.700,69	5.688,72
				TOTALE CAPITOLO 1614/0/0		66.464,15	60.700,69	5.763,46
1 3 2 7	2202/0/0			*LOCAZIONI S.P.IM.	95 1080 215			
		2010	28	ASSUNZIONE DI IMPEGNO DI SPESA PER LIQUIDARE I CORRISPETTIVI CONTRATTUALI RELATIVI ALLA LOCAZIONE DI PARTE DEL COMPLESSO IMMOBILIARE DENOMINATO TORRE NORD,NOTO COME MATITONE,SITO IN GE VIA DI DD 175/2003 27/03/2003 E		0,02		0,02
				TOTALE ANNO COMPETENZA 2010		0,02		0,02
				TOTALE CAPITOLO 2202/0/0		0,02		0,02
1 3 2 7	4202/0/0			*FITTO PASSIVO	326 1080 201			

P.D.C.	CAPITOLO	ANNO	IMP.	DESCRIZIONE PROVVEDIMENTO	C. AN. CDR V. EC.	ASSESTATO	MANDATI	RESIDUO
		2014	79	RINNOVO DELLA LOCAZIONE RELATIVA AD UN TERRENO SITO IN VIA MONTELUONGO, NEI PRESSI DI SALITA SERINO, SU CUI INSISTE UNA SALA D'ATTESA AUTOBUS. DD 193/2010 27/10/2010 E		116,32		116,32
		2014	6142	PRESA D'ATTO SUBENTRO DEL COMUNE DI GE NEI RAPP. CONTRATT. GIUR. INTERCORR. TRA AMT E PRIVATI CON ASSUNZ. OBBL. GIURIDICI RELAT. AREE PROPR. PRIV. PER SALE ATTESA SPESA 2004 C 515,56 DD 1/2004 26/04/2004 E TOTALE ANNO COMPETENZA 2014		23,92		23,92
						140,24		140,24
		2015	24	RINNOVO DELLA LOCAZIONE RELATIVA AD UN TERRENO SITO IN VIA MONTELUONGO, NEI PRESSI DI SALITA SERINO, SU CUI INSISTE UNA SALA D'ATTESA AUTOBUS. DD 193/2010 27/10/2010 E		115,34		115,34
		2015	86	PRESA D'ATTO DEL RINNOVO DI LOCAZIONI RELATIVE AD AREE SU CUI INSISTONO SALE D'ATTESA AMT. DD 135/2012 26/09/2012 E		263,39		263,39
		2015	135	RINNOVO DELLA LOCAZIONE RELATIVA AD UN TRATTO DI TERRENO SITO IN VIA SANT'ELIA NECESSARIO PER IL MANTENIMENTO DI UNA SALA D'ATTESA AUTOBUS. DD 192/2010 27/10/2010 E TOTALE ANNO COMPETENZA 2015		60,30		60,30
						439,03		439,03
		2016	30	RINNOVO DEL CONTRATTO DI LOCAZIONE RELATIVO AD UNA STRISCIA DI TERRENO A GE-BOLZANETO A MONTE DEL VIADOTTO SUL TORRENTE BURBA AL KM.4+600 DELLA LINEA FERROVIARIA SUCCURSALE DEI GIOVI, DD 251/2010 06/12/2010 E		467,00		467,00
		2016	31	CONTRATTO DI LOCAZIONE RELATIVO AD UN TERRENO SOTTOSTANTE L'ARCATA N. 13 DEL VIADOTTO FERROVIARIO A GENOVA - RIVAROLO , NECESSARIO PER IL MANTENIMENTO DI UNA SALA		699,50		699,50

P.D.C.	CAPITOLO	ANNO	IMP.	DESCRIZIONE PROVVEDIMENTO	C. AN. CDR V. EC.	ASSESTATO	MANDATI	RESIDUO
				D <sub>2</sub> ATTESA AUTOBUS. DD 231/2010 06/12/2010 E				
		2016	32	PRESA D'ATTO SUBENTRO DEL COMUNE DI GE NEI RAPP. CONTRATT. GI <sub>2</sub> INTERCORR. TRA AMT E PRIVATI CON ASSUNZ. OBBL. GIURIDICI RELAT. AREE PROPR. PRIV. PER SALE ATTESA SPESA 2004 C 515,56 DD 1/2004 26/04/2004 E		15,51	10,34	5,17
		2016	128	PRESA D <sub>2</sub> ATTO DEL RINNOVO DEL CONTRATTO DI LOCAZIONE RELATIVO AD UN TERRENO DI CIRCA MQ.1000 CIRCA, DI PROPRIETA <sub>2</sub> DELLE FERROVIE DELLO STATO , SITO IN GENOVA TRA VIA AVEZZANA E SALITA OREGINA, UTILIZZATO DD 46/2014 13/06/2014 E		283,69		283,69
		2016	2002	RINNOVO DELLA LOCAZIONE RELATIVA AL TRATTO DI TERRENO SITO IN VIA MOLASSANA ALL <sub>2</sub> ALTEZZA DEL CIV.64 NECESSARIO PER IL MANTENIMENTO DI UNA SALA D <sub>2</sub> ATTESA AUTOBUS.DAL 01.01.2016 AL 31.12.2019 DD 127/2015 21/10/2015 E		263,39		263,39
		2016	11288	RINNOVO DEL CONTRATTO DI LOCAZIONE RELATIVO AL TERRENO SEDIME DI SALA D <sub>2</sub> ATTESA AUTOBUS SITO IN GENOVA, VIA SANT <sub>2</sub> ELIA DD 177/2016 24/11/2016 E		56,27		56,27
		2016	11681	ADEMPIMENTI CONTABILI RELATIVI A IMMOBILI IN CONDUZIONE CIVICA A USO ISTITUZIONALE. DD 180/2016 28/11/2016 E		190,65		190,65
				TOTALE ANNO COMPETENZA 2016		1.976,01	10,34	1.965,67
				TOTALE CAPITOLO 4202/0/0		2.555,28	10,34	2.544,94
1 3 2 7	6846/0/0			*CONCESSIONI PASSIVE	326 1080 226			
		2014	105	RINNOVO CONVENZIONE TRA COMUNE DI GENOVA E RETE FERROVIARIA ITALIANA SPA PER MANTENIMENTO IN OPERA TOMBINO PER SCOLO ACQUE PIOVANE POSTO IN PARALLELISMO A		333,68		333,68

P.D.C.	CAPITOLO	ANNO	IMP.	DESCRIZIONE PROVVEDIMENTO	C. AN. CDR V. EC.	ASSESTATO	MANDATI	RESIDUO
				LINEA FERROVIARIA TORINO-GENOVA DAL KM DD 44/2011 09/05/2011 E TOTALE ANNO COMPETENZA 2014		333,68		333,68
		2015	18	RINNOVO CONVENZIONE TRA COMUNE DI GENOVA E RETE FERROVIARIA ITALIANA SPA PER MANTENIMENTO IN OPERA TOMBINO PER SCOLO ACQUE PIOVANE POSTO IN PARALLELISMO A LINEA FERROVIARIA TORINO-GENOVA DAL KM DD 44/2011 09/05/2011 E TOTALE ANNO COMPETENZA 2015		333,68		333,68
		2016	53	RINNOVO DELLA CONVENZIONE TRA RETE FERROVIARIA ITALIANA S.P.A , COMUNE DI GENOVA ED AZIENDA MOBILITA' TRASPORTI PER IL MANTENIMENTO DI DUE MANUFATTI RELATIVI ALLA STRUTTURA DEL PASSANTE DI TRASPORTO DD 78/2013 25/07/2013 E TOTALE ANNO COMPETENZA 2016		585,84		585,84
				TOTALE CAPITOLO 6846/0/0		1.253,20		1.253,20
1 3 2 7	16002/0/0			*FITTO PASSIVO	1100 1080 201			
		2007	8	IMMOBILI DI PROPRIETA' DEL COMUNE DI GENOVA ASSUNTI IN LOCAZIONE DALLA PROVINCIA DI GENOVA AD USO SCOLASTICO ED IMMOBILI DI PROPRIETA' DELLA PROVINCIA DI GENOVA ASSUNTI IN LOCAZIONE DAL COMUNE DI DD 902/2002 30/05/2002 E TOTALE ANNO COMPETENZA 2007		26.929,22		26.929,22
		2010	96	CONTRATTO DI LOCAZIONE CON L'ARTE RELATIVO AI LOCALI SITI IN GENOVA VIA PIACENZA 25-27 IN CONDUZIONE CIVICA AD USO SCOLASTICO DD 216/2006 27/07/2006 E TOTALE ANNO COMPETENZA 2010		189,57		189,57

P.D.C.	CAPITOLO	ANNO	IMP.	DESCRIZIONE PROVVEDIMENTO	C. AN. CDR V. EC.	ASSESTATO	MANDATI	RESIDUO
		2011	42	CONTRATTO DI LOCAZIONE CON L'ARTE RELATIVO AI LOCALI SITI IN GENOVA VIA PIACENZA 25-27 IN CONDUZIONE CIVICA AD USO SCOLASTICO DD 216/2006 27/07/2006 E TOTALE ANNO COMPETENZA 2011		189,57		189,57
						189,57		189,57
		2012	57	CONTRATTO DI LOCAZIONE CON L'ARTE RELATIVO AI LOCALI SITI IN GENOVA VIA PIACENZA 25-27 IN CONDUZIONE CIVICA AD USO SCOLASTICO DD 216/2006 27/07/2006 E TOTALE ANNO COMPETENZA 2012		189,57		189,57
						189,57		189,57
				TOTALE CAPITOLO 16002/0/0		27.497,93		27.497,93
1 3 2 7	38002/0/0			*FITTO PASSIVO	2710 1080 201			
		2007	14	IMMOBILI DI PROPRIETA' DEL COMUNE DI GENOVA ASSUNTI IN LOCAZIONE DALLA PROVINCIA DI GENOVA AD USO SCOLASTICO ED IMMOBILI DI PROPRIETA' DELLA PROVINCIA DI GENOVA ASSUNTI IN LOCAZIONE DAL COMUNE DI DD 902/2002 30/05/2002 E TOTALE ANNO COMPETENZA 2007		45.584,15		45.584,15
						45.584,15		45.584,15
		2010	97	CONTRATTO DI LOCAZIONE CON L'ARTE RELATIVO AI LOCALI SITI IN GENOVA VIA PIACENZA 25-27 IN CONDUZIONE CIVICA AD USO SCOLASTICO DD 216/2006 27/07/2006 E TOTALE ANNO COMPETENZA 2010		79,75		79,75
						79,75		79,75
		2011	43	CONTRATTO DI LOCAZIONE CON L'ARTE RELATIVO AI LOCALI SITI IN GENOVA VIA PIACENZA 25-27 IN CONDUZIONE CIVICA AD USO SCOLASTICO DD 216/2006 27/07/2006 E TOTALE ANNO COMPETENZA 2011		79,75		79,75
						79,75		79,75

P.D.C.	CAPITOLO	ANNO	IMP.	DESCRIZIONE PROVVEDIMENTO	C. AN. CDR V. EC.	ASSESTATO	MANDATI	RESIDUO
		2012	27	CONTRATTO DI LOCAZIONE CON L'ARTE RELATIVO AI LOCALI SITI IN GENOVA VIA PIACENZA 25-27 IN CONDUZIONE CIVICA AD USO SCOLASTICO DD 216/2006 27/07/2006 E TOTALE ANNO COMPETENZA 2012		79,75		79,75
				TOTALE ANNO COMPETENZA 2012		79,75		79,75
				TOTALE CAPITOLO 38002/0/0		45.823,40		45.823,40
1 3 2 7	39002/0/0			*FITTO PASSIVO	2800 1080 201			
		2014	2932	PAGAMENTO DI CORRISPETTIVI RELATIVI AD UN'AREA A GENOVA-STURLA IN VIA BOTTINO / VIA BAINSIZZA, DI PROPRIETA' ARTE, IN CONDUZIONE CIVICA AD USO VERDE PUBBLICO. DD 149/2013 27/11/2013 E TOTALE ANNO COMPETENZA 2014		36,15		36,15
		2015	274	PAGAMENTO DI CORRISPETTIVI RELATIVI AD UN'AREA A GENOVA-STURLA IN VIA BOTTINO / VIA BAINSIZZA, DI PROPRIETA' ARTE, IN CONDUZIONE CIVICA AD USO VERDE PUBBLICO. DD 149/2013 27/11/2013 E TOTALE ANNO COMPETENZA 2015		36,15		36,15
		2016	127	PRESA D'ATTO DEL RINNOVO DEL CONTRATTO DI LOCAZIONE RELATIVO AD UN TERRENO DI CIRCA MQ.1000 CIRCA, DI PROPRIETA' DELLE FERROVIE DELLO STATO , SITO IN GENOVA TRA VIA AVEZZANA E SALITA OREGINA, UTILIZZATO DD 46/2014 13/06/2014 E TOTALE ANNO COMPETENZA 2016		54,60		54,60
				TOTALE ANNO COMPETENZA 2016		54,60		54,60
				TOTALE CAPITOLO 39002/0/0		126,90		126,90
1 3 2 7	39551/0/0			*CONCESSIONI PASSIVE (PATRIMONIO)	2850 1080 226			
		2014	2933	CONCESSIONE DEMANIALE INTERCORRENTE CON LA		116,00		116,00

P.D.C.	CAPITOLO	ANNO	IMP.	DESCRIZIONE PROVVEDIMENTO	C. AN. CDR V. EC.	ASSESTATO	MANDATI	RESIDUO
				PROVINCIA DI GENOVA PER IL MANTENIMENTO DI UNA TOMBINATURA SUL RIO ARMEA- BACINO TORRENTE BISAGNO AD USO STRADE ,PASSAGGI, SPAZI APERTI ASSERVITI A CAMPO DD 148/2013 27/11/2013 E TOTALE ANNO COMPETENZA 2014		116,00		116,00
		2015	275	CONCESSIONE DEMANIALE INTERCORRENTE CON LA PROVINCIA DI GENOVA PER IL MANTENIMENTO DI UNA TOMBINATURA SUL RIO ARMEA- BACINO TORRENTE BISAGNO AD USO STRADE ,PASSAGGI, SPAZI APERTI ASSERVITI A CAMPO DD 148/2013 27/11/2013 E TOTALE ANNO COMPETENZA 2015		116,00		116,00
				TOTALE ANNO COMPETENZA 2015		116,00		116,00
				TOTALE CAPITOLO 39551/0/0		232,00		232,00
1 3 2 7	41642/0/0			*FITTO PASSIVO	3050 1080 201			
		2007	17	IMMOBILI DI PROPRIETA' DEL COMUNE DI GENOVA ASSUNTI IN LOCAZIONE DALLA PROVINCIA DI GENOVA AD USO SCOLASTICO ED IMMOBILI DI PROPRIETA' DELLA PROVINCIA DI GENOVA ASSUNTI IN LOCAZIONE DAL COMUNE DI DD 902/2002 30/05/2002 E TOTALE ANNO COMPETENZA 2007		2.531,90		2.531,90
				TOTALE ANNO COMPETENZA 2007		2.531,90		2.531,90
		2012	217	RINNOVO DELLA LOCAZIONE RELATIVA A N. 9 ALLOGGI E RELATIVI POSTI AUTO SITI NELL'IMMOBILE DI VIA EMILIA CIVV. NN.14-14A-14B, DI PROPRIETA' DELLA FINDORA S.P.A , DESTINATI AD USO TERRORIALE DD 52/2011 16/05/2011 E TOTALE ANNO COMPETENZA 2012		6.855,47		6.855,47
				TOTALE ANNO COMPETENZA 2012		6.855,47		6.855,47
		2016	44	RINNOVO DEI CONTRATTI DI LOCAZIONE RELATIVI AI LOCALI, DI PROPRIETA' ARTE, SITI IN VIA FEA CIV. 87 INTT. 2 E 3, GIA' IN CONDUZIONE CIVICA A DESTINAZIONE SOCIALE.		13.121,28	13.121,26	0,02

P.D.C.	CAPITOLO	ANNO	IMP.	DESCRIZIONE PROVVEDIMENTO	C. AN. CDR V. EC.	ASSESTATO	MANDATI	RESIDUO
				DD 68/2011 15/06/2011 E TOTALE ANNO COMPETENZA 2016		13.121,28	13.121,26	0,02
				TOTALE CAPITOLO 41642/0/0		22.508,65	13.121,26	9.387,39
1 3 2 9	1055/0/0			*RIPARAZIONI A SEGUITO RECUPERO DANNI	50 1013 629			
		2015	10133	IMPEGNO DI SPESA E CONTESTUALE AFFIDAMENTO DIRETTO ALL'IMPRESA CEMIP S.R.L. DI INTERVENTO DI RIPARAZIONE DELL'IMMOBILE DI VIA RUBATTINO N. 6 A SEGUITO DELL'INCENDIO OCCORSO IL 01 FEBBRAIO 2014, RICADENTE IN DD 157/2015 25/11/2015 E TOTALE ANNO COMPETENZA 2015		9.903,33	9.853,81	49,52
		2016	6517	IMPEGNO DI SPESA A CARICO DEL BILANCIO 2016 PER CONSENTIRE RIMBORSI A DIVERSO TITOLO DD 91/2016 30/03/2016 E		2.143,90	1.345,50	798,40
		2016	7864	ULTERIORI IMPEGNI PER IL SERVIZIO DI RIPARAZIONE DELLE PARTI MECCANICHE DELLA CARROZZAERIA DEGLI AUTOVEICOLI DI PROPRIETÀ COMUNALE E PER IL SERVIZIO DI RIPARAZIONE DELLE PARTI MECCANICHE DELLA DD 158/2016 17/06/2016 E TOTALE ANNO COMPETENZA 2016		4.500,00	4.477,50	22,50
				TOTALE ANNO COMPETENZA 2016		6.643,90	5.823,00	820,90
				TOTALE CAPITOLO 1055/0/0		16.547,23	15.676,81	870,42
1 3 2 9	3921/0/0			*MANUTENZIONI DIVERSE	155 1194 629			
		2016	9332	AGGIUDICAZIONE DEFINITIVA ALLA DITTA MTX SRL DI PADOVA DEL SERVIZIO DI MANUTENZIONE DEI SISTEMI UTILIZZATI PER IL MONITORAGGIO METEO-IDROLOGICO E L'ALLERTAMENTO DELLA POPOLAZIONE PER FINALITÀ DI PROTEZIONE DD 48/2016 08/09/2016 E TOTALE ANNO COMPETENZA 2016		30,00		30,00
				TOTALE ANNO COMPETENZA 2016		30,00		30,00



P.D.C.	CAPITOLO	ANNO	IMP.	DESCRIZIONE PROVVEDIMENTO	C. AN. CDR V. EC.	ASSESTATO	MANDATI	RESIDUO
				TOTALE CAPITOLO		3921/0/0	30,00	30,00
1 3 2 9	6425/0/0			*MANUTENZIONI DIVERSE	322 1217 640			
		2013	7928	AGGIUDICAZIONE ALLA DITTA SIGNORELLI FRANCO SNC (BENF. 15639) DEI LAVORI DI MANUTENZIONE ORDINARIA DI CARPENTERIA METALLICA SU STRUTTURE DI CIVICA PROPRIETA; O IN USO AL COMUNE, COMPRESI DD 122/2013 07/11/2013 E		174,12		174,12
				TOTALE ANNO COMPETENZA 2013		174,12		174,12
		2014	5844	PRESA D'ATTO SOSTITUZIONE INFISSI NEL CIVICO ALLOGGIO SITO IN VIA CHIGHIZOLA 19 LOCATO AL SIG BABINI ALDO PER UN TOTALE DI E 1.200,00 COMPRESA IVA E CONSEGUENTE SCOMPUTO DELLE SPESE DEL CANONE DI DD 191/2013 10/10/2013 E		1.200,00		1.200,00
		2014	5845	PRESA D'ATTO SOSTITUZIONE CALDERINA NEL CIVICO ALLOGGIO SITO IN VIA PRASIO 4/6 LOCATO AL SIG MARTINEZ MONGE FRANZ IVER PER UN TOTALE DI E 1.010,35 IVA COMPRESA E CONSEGUENTE SCOMPUTO DELLE SPESE DAL DD 192/2013 10/10/2013 E		1.010,35		1.010,35
		2014	5849	PRESA D'ATTO SOSTITUZIONE LAVANDINO NEL CIVICO ALLOGGIO SITO IN VIA PRASIO 4/2 LOCATO ALLA SIG.RA VANINETTI BRUNA PER UN TOTALE DI E 726,00 COMPRESA IVA E CONSEGUENTE SCOMPUTO DELLE SPESE DAL DD 238/2013 04/12/2013 E		726,00		726,00
		2014	5850	PRESA D'ATTO SOSTITUZIONECALDERINA NEL CIVICO ALLOGGIO SITO IN PLE ADRIATICO 20/8 LOCATO ALLA SIGRA CORRADINI MARIA GRAZIELLA PER UN TOTALE DI E 1.812,40 COMPRESA IVA E CONSEGUENTE SCOMPUTO DELLE DD 229/2013 28/11/2013 E		1.812,40		1.812,40
		2014	8618	PRESA D'ATTO SOSTITUZIONE FINESTRE NEL CIVICO ALLOGGIO SITO IN VICO INDORATORI		726,00		726,00

P.D.C.	CAPITOLO	ANNO	IMP.	DESCRIZIONE PROVVEDIMENTO	C. AN. CDR V. EC.	ASSESTATO	MANDATI	RESIDUO
				13/4 LOCATO ALLA SIG.RA CALÌ PATRIZIA PER UN TOTALE DI E 726,00 COMPRESA IVA E CONSEGUENTE SCOMPUTO DELLE SPESE DAL DD 182/2014 16/09/2014 E				
2014	8644			PRESA D'ATTO SOSTITUZIONE CALDERINA NEL CIVICO ALLOGGIO SITO IN PIAZZA ADRIATICO 20/4 LOCATO AL SIG CARRI FRANCESCO PER UN TOTALE DI E 1.200,00 COMPRESA IVA E CONSEGUENTE SCOMPUTO DELLE SPESE DAL DD 184/2014 16/09/2014 E		1.200,00		1.200,00
2014	9281			PRESA D'ATTO SOSTITUZIONE CENTRALINA IMPIANTO TELEVISIVO NEL CIVICO ALLOGGIO SITO IN VIA DEI PESCATORI 23/1 LOCATO ALLA SIGRA FORNAI ANNAMATIA PER UN TOTALE DI E 305,00 COMPRESA IVA E CONSEGUENTE SCOMPUTO DD 218/2014 27/10/2014 E		305,00		305,00
2014	10279			PRESA D'ATTO SOSTITUZIONE PORTE INTERNE NEL CIVICO ALLOGGIO SITO IN VIA GALLINO 53A/19 LOCATO AL SIG. MUZZI FRANCESCO PER UN TOTALE DI E 1.642,50 COMPRESA IVA E CONSEGUENTE SCOMPUTO DELLE SPESE DAL DD 262/2014 09/12/2014 E TOTALE ANNO COMPETENZA 2014		1.642,50		1.642,50
						8.622,25		8.622,25
2015	10008			PRESA D'ATTO SOSTITUZIONE CALDERINA NEL CIVICO ALLOGGIO SITO IN PIAZZALE BLIGNY 1/2 LOCATO ALLA SIGNORA MASI NADIA PER UN TOTALE DI EURO 1.650 COMPRESA IVA E CONSEGUENTE SCOMPUTO DELLE SPESE DAL DD 236/2015 17/11/2015 E		1.650,00		1.650,00
2015	10289			ASSEGNAZIONE DEFINITIVA ALL'IMPRESA TEKNIKA SRL (C.B. 45443) DELL'ESECUZIONE DEI LAVORI DI ADEGUAMENTO E PREVENZIONE INCENDI NEGLI EDIFICI ISTITUZIONALI DI CIVICA PROPRIETA' NELL'AMBITO TERRITORIALE DD 119/2015 27/11/2015 E TOTALE ANNO COMPETENZA 2015		50,83		50,83
						1.700,83		1.700,83
2016	10896			ULTERIORI LAVORI RELATIVI AL SESTO QUINTO		6.200,00	5.937,06	262,94

P.D.C.	CAPITOLO	ANNO	IMP.	DESCRIZIONE PROVVEDIMENTO	C. AN. CDR V. EC.	ASSESTATO	MANDATI	RESIDUO
				DELL'IMPORTO CONTRATTUALE PER L'ESECUZIONE DI UN INTERVENTO DA ESEGUIRSI PRESSO IL CIVICO APPARTAMENTO SITO IN PIAZZALE PESTARINO N. 2/1 SCALA A PER L'IMPORTO DD 153/2016 23/11/2016 E TOTALE ANNO COMPETENZA 2016		6.200,00	5.937,06	262,94
				TOTALE CAPITOLO 6425/0/0		16.697,20	5.937,06	10.760,14
1 3 2 9	6427/0/0			*RIPRISTINO ALLOGGI - EMERGENZA ABITATIVA	322 1217 629			
		2015	7730	Prosecuzione dell'assegnazione alla Ditta Termoponente snc del servizio di assistenza manutentiva ed eventuale sostituzione di calderine e accessori correlati negli alloggi destinati DD 143/2015 22/07/2015 E TOTALE ANNO COMPETENZA 2015		169,40		169,40
		2016	8548	PROSECUZIONE DELL'AFFIDAMENTO ALLA DITTA TERMOPONENTE PER LA MANUTENZIONE DELLE CALDERINE DEGLI ALLOGGI TEMPORANEI PER L'EMERGENZA ABITATIVA CIG Z211384C79 DD 150/2016 13/07/2016 E TOTALE ANNO COMPETENZA 2016		963,00	789,25	173,75
				TOTALE CAPITOLO 6427/0/0		1.132,40	789,25	343,15
1 3 2 9	6872/0/0			*MANUTENZIONI DIVERSE	326 1078 640			
		2014	8905	Assegnazione al perito industriale Roberto Pesci del servizio relativo alla redazione di dichiarazioni di adeguatezza di alcune cabine elettriche utente alimentate in media tensione, di proprietà del Comune di DD 16/2014 02/10/2014 E TOTALE ANNO COMPETENZA 2014		6.000,00		6.000,00
		2016	11622	Compartecipazione alle spese per i Lavori		18.187,08		18.187,08

P.D.C.	CAPITOLO	ANNO	IMP.	DESCRIZIONE PROVVEDIMENTO	C.AN. CDR V.EC.	ASSESTATO	MANDATI	RESIDUO
				di rifacimento del muro Di confine con funzione di sostegno; tra il Condominio di Via Amarena civ. 3 e il complesso scolastico di proprietà comunale sito in DD 19/2016 07/12/2016 E TOTALE ANNO COMPETENZA 2016		18.187,08		18.187,08
				TOTALE CAPITOLO 6872/0/0		24.187,08		24.187,08
1 3 2 9	11520/0/0			*MANUTENZIONE LOCALI	660 1206 640			
		2014	202	APPROVAZIONE DEI LAVORI DI MANUTENZIONE EDILE ED IMPIANTISTICA PER L'ANNO 2011 DA ESEGUIRSI NEL PALAZZO DI GIUSTIZIA E NEGLI UFFICI GIUDIZIARI. IMPEGNO DI SPESA DI EURO 749.941,08. - QUOTA INCENTIVO OPERE DD 52/2011 29/11/2011 E		5.250,00		5.250,00
		2014	203	APPROVAZIONE DEI LAVORI DI MANUTENZIONE EDILE ED IMPIANTISTICA PER L'ANNO 2011 DA ESEGUIRSI NEL PALAZZO DI GIUSTIZIA E NEGLI UFFICI GIUDIZIARI. IMPEGNO DI SPESA DI EURO 749.941,08. QUOTA INCENTIVO IMPIANTI DD 52/2011 29/11/2011 E		3.450,00		3.450,00
		2014	5831	APPROVAZIONE DEI LAVORI DI MANUTENZIONE EDILE ED IMPIANTISTICA NON PROGRAMMABILE PER L'ANNO 2010 DA ESEGUIRSI NEL PALAZZO DI GIUSTIZIA E NEGLI UFFICI GIUDIZIARI DEL TRIBUNALE DI GENOVA. IMPEGNO DI SPESA DI DD 71/2010 30/09/2010 E TOTALE ANNO COMPETENZA 2014		2.400,00		2.400,00
				TOTALE ANNO COMPETENZA 2014		11.100,00		11.100,00
		2015	204	MANUTENZIONE IMPIANTISTICA ED EDILE NON PROGRAMMABILE PER GLI ANNI 2013-2014-2015 DA ESEGUIRSI NEL PALAZZO DI GIUSTIZIA E NEGLI UFFICI GIUDIZIARI DEL TRIBUNALE DI GENOVA. APPROVAZIONE DEI LAVORI E DEI DD 34/2013 27/11/2013 E TOTALE ANNO COMPETENZA 2015		246,00		246,00
				TOTALE ANNO COMPETENZA 2015		246,00		246,00

P.D.C.	CAPITOLO	ANNO	IMP.	DESCRIZIONE PROVVEDIMENTO	C. AN. CDR V. EC.	ASSESTATO	MANDATI	RESIDUO
				TOTALE CAPITOLO	11520/0/0	11.346,00		11.346,00
1 3 2 9	13015/0/0			*MANUTENZIONI DIVERSE	800 1038 628			
		2012	427	Impegno di spesa di Euro 3.000,00 per manutenzione, riparazione, revisione, collaudo, e per sostituzione di attrezzature non più consone o a norma di legge, per trasporto e acquisto urgente di DD 3/2012 02/01/2012 E		1.383,52		1.383,52
				TOTALE ANNO COMPETENZA 2012		1.383,52		1.383,52
		2014	8283	ASSEGNAZIONE ALLA DITTA ACERT DI PAOLO ZAMBUSI (COD BENF. 52384 ). CIG Z5B10567F3 DD 13/2014 13/08/2014 E		344,95		344,95
				TOTALE ANNO COMPETENZA 2014		344,95		344,95
		2015	8028	IMPEGNO DI SPESA PER LO SMONTAGGIO, LA RIPARAZIONE E LA RIMESSA IN FUNZIONE DELLA SCHEDA DELLA CENTRALE DI RILEVAZIONE INCENDIO DEL MAGAZZINO VESTIARIO DEL CORPO DI POLIZIA MUNICIPALE DI VIA ORISTANO 10, DD 72/2015 24/08/2015 E		368,44		368,44
				TOTALE ANNO COMPETENZA 2015		368,44		368,44
		2016	5916	IMPEGNO DI SPESA PER SERVIZIO MANUTENZIONE CANCELLI SERRANDE AUTOMATICHE DI ALCUNI REPARTI E SEZIONI DEL CORPO DI POLIZIA MUNICIPALE PER L'IMPORTO COMPLESSIVO DI EURO 732,00 (IVA 22% COMPRESA) E DD 16/2016 24/02/2016 E		732,00		732,00
				TOTALE ANNO COMPETENZA 2016		732,00		732,00
				TOTALE CAPITOLO	13015/0/0	2.828,91		2.828,91
1 3 2 9	16061/0/0			*ACQUISIZIONE DI SERVIZI	1140 1211 629			
		2014	8079	IMPEGNO DI SPESA PER LA PROSECUZIONE DEL SERVIZIO DI DOMICILIAZIONE DEGLI ADDEBITI		9.050,20	4.369,17	4.681,03

P.D.C.	CAPITOLO	ANNO	IMP.	DESCRIZIONE PROVVEDIMENTO	C. AN. CDR V. EC.	ASSESTATO	MANDATI	RESIDUO
				SU CONTO CORRENTE BANCARIO PRESTATO DALLA TESORERIA COMUNALE FINALIZZATO ALL'INCASSO DEI PROVENTI DERIVANTI DAI SERVIZI DD 84/2014 01/08/2014 E TOTALE ANNO COMPETENZA 2014		9.050,20	4.369,17	4.681,03
				TOTALE CAPITOLO           16061/0/0		9.050,20	4.369,17	4.681,03
1 3 2 9	23625/0/0			*RIPRISTINO SUOLO PUBBLICO - GRANDI UTENTI	3400 1320 629			
		2012	4488	IMPEGNO DI SPESA PER LA REMUNERAZIONE DI ASTER PER ATTIVITÀ DI RIPRISTINO DEL SEDIME STRADALE PUBBLICO MANOMESSO A SEGUITO DI PERMESSI DI ROTTURA SUOLO RILASCIATI AI CSD GRANDI UTENTI COME DD 65/2012 28/11/2012 E TOTALE ANNO COMPETENZA 2012		35.315,76		35.315,76
				TOTALE ANNO COMPETENZA 2012		35.315,76		35.315,76
		2016	10312	Interventi non programmati finanziati come previsto dall'art.7 del Contratto Servizi di Comune di Genova/Aster per ripristino del sedime stradale pubblico manomesso a seguito di permessi di rottura suolo DD 26/2016 12/10/2016 E		211,40		211,40
		2016	10872	Interventi non programmati finanziati come previsto dall'art.7 del Contratto Servizi del Comune di Genova/Aster per ripristino del sedime stradale pubblico manomesso a seguito di permessi di rottura suolo DD 28/2016 23/11/2016 E		735,55		735,55
		2016	13163	Interventi non programmati finanziati come previsto dall'art.7 del Contratto Servizi del Comune di Genova/Aster per il ripristino del sedime stradale pubblico manomesso a seguito di permessi di DD 31/2016 22/12/2016 E TOTALE ANNO COMPETENZA 2016		35.878,28	27.246,44	8.631,84
				TOTALE ANNO COMPETENZA 2016		36.825,23	27.246,44	9.578,79
				TOTALE CAPITOLO           23625/0/0		72.140,99	27.246,44	44.894,55

P.D.C.	CAPITOLO	ANNO	IMP.	DESCRIZIONE PROVVEDIMENTO	C. AN. CDR V. EC.	ASSESTATO	MANDATI	RESIDUO
1 3 2 9	30145/0/0			*(A STRALCIO) INTERVENTI DI RIQUALIFICAZIONE AMBIENTALE (L.R. 63/93)	2800 1202 640			
		2012	3024	IMPEGNO DELLA SOMMA PARI AD E 298.155,03 QUALE QUOTA ANNUALITÀ 2012 DEL CONTRIBUTO EX L.R. N. 63/93 (ESTRAZIONE DI MATERIALE DA CAVE E TORBIERE) A FAVORE DEL COMUNE DI GENOVA PER INTERVENTI DI RIQUALIFICAZIONE DD 94/2012 03/10/2012 E TOTALE ANNO COMPETENZA 2012		2.161,68		2.161,68
		2014	6131	IMPEGNO DELLA SOMMA DI EURO 302.085,06 QUALE QUOTA ANNUALITÀ 2013 DEL CONTRIBUTO EX L.R. N. 63/93 (ESTRAZIONE DI MATERIALE DA CAVE E TORBIERE) A FAVORE DEL COMUNE DI GENOVA PER INTERVENTI DI RIQUALIFICAZIONE DD 128/2013 27/11/2013 E		127.269,99		127.269,99
		2014	10291	IMPEGNO DELLA SOMMA DI EURO 275.426,46 QUALE QUOTA ANNUALITÀ 2014 DEL CONTRIBUTO EX L.R. N. 63/93 (ESTRAZIONE DI MATERIALE DA CAVE E TORBIERE) A FAVORE DEL COMUNE DI GENOVA PER INTERVENTI DI RIQUALIFICAZIONE DD 80/2014 24/11/2014 E TOTALE ANNO COMPETENZA 2014		186.654,78	107.862,74	78.792,04
				TOTALE ANNO COMPETENZA 2014		313.924,77	107.862,74	206.062,03
				TOTALE CAPITOLO 30145/0/0		316.086,45	107.862,74	208.223,71
1 3 2 9	30163/0/0			*INTERVENTI DI RIQUALIFICAZIONE AMBIENTALE (L.R. 63/93) - MUNICIPIO MEDIO PONENTE	2800 1306 640			
		2015	9761	Impegno e accertamento della somma di Euro 244.773,10 quale quota annualità 2015 del contributo L.R. n. 12/2012 (estrazione di materiale da cave e torbiere) a favore del Comune di Genova per interventi di DD 115/2015 05/11/2015 E TOTALE ANNO COMPETENZA 2015		242.450,41	14.728,74	227.721,67
		2016	7563	AGGIUDICAZIONE DEFINITIVA ALL'IMPRESA CPC SRL, A SEGUITO DI PROCEDURA NEGOZIATA EX		95.771,99	90.301,55	5.470,44

P.D.C.	CAPITOLO	ANNO	IMP.	DESCRIZIONE PROVVEDIMENTO	C. AN. CDR V. EC.	ASSESTATO	MANDATI	RESIDUO
				ART. 122, COMMA 7, D.Lgs. 163/2006, DEI LAVORI DI STABILIZZAZIONE E MESSA IN SICUREZZA DELLE FRANE DI GNEO TRA LE QUOTE DD 7/2016 05/04/2016 E				
		2016	11743	Impegno e accertamento della somma di Euro 266.102,00 quale quota annualità 2016 del contributo L.R. n. 12/2012 (estrazione di materiale da cave e torbiere) a favore del Comune di Genova per interventi di DD 143/2016 25/11/2016 E		37.413,98	17.897,79	19.516,19
				TOTALE ANNO COMPETENZA 2016		133.185,97	108.199,34	24.986,63
				TOTALE CAPITOLO 30163/0/0		375.636,38	122.928,08	252.708,30
1 3 2 9	30164/0/0			*INTERVENTI DI RIQUALIFICAZIONE AMBIENTALE (L.R. 63/93) - MUNICIPIO PONENTE	2800 1307 640			
		2015	8536	Impegno e accertamento della somma di Euro 22.305,00 quale quota annualità 2015 del contributo L.R. n. 12/2012 (estrazione di materiale da cave e torbiere) a favore del Comune di Genova per interventi di DD 89/2015 24/09/2015 E		22.528,20		22.528,20
				TOTALE ANNO COMPETENZA 2015		22.528,20		22.528,20
				TOTALE CAPITOLO 30164/0/0		22.528,20		22.528,20
1 3 2 9	30540/0/0			*CONTRATTO DI SERVIZIO A.S.TER. - STRADE	3400 1320 629			
		2015	7134	CONTRATTO DI SERVIZIO COMUNE/A.S.TER. S.P.A. IMPEGNO DI SPESA IN DODICESIMI DI EURO 1.476.813,25. QUALE CORRISPETTIVO IN PARTE CORRENTE PER L'ANNO 2015. DD 32/2015 09/07/2015 E		136.468,23		136.468,23
				TOTALE ANNO COMPETENZA 2015		136.468,23		136.468,23
		2016	5928	CONTRATTO DI SERVIZIO COMUNE/A.S.TER. S.P.A. IMPEGNO DI SPESA DI TRE DODICESIMI PER EURO 4.410.118,00 QUALE CORRISPETTIVO IN PARTE CORRENTE PER L'ANNO 2016.		355.229,28	102.600,00	252.629,28



P.D.C.	CAPITOLO	ANNO	IMP.	DESCRIZIONE PROVVEDIMENTO	C. AN. CDR V. EC.	ASSESTATO	MANDATI	RESIDUO
				DD 9/2016 03/03/2016 E TOTALE ANNO COMPETENZA 2016		355.229,28	102.600,00	252.629,28
				TOTALE CAPITOLO 30540/0/0		491.697,51	102.600,00	389.097,51
1 3 2 9	34524/0/0			*MANUTENZIONI DIVERSE	2450 1214 629			
		2010	6380	OGGETTO: LAVORI DI MANUTENZIONE ALLA TAMPONATURA PROVVISORIA DEL CIMITERO DEGLI ANGELI IN GENOVA SAMPIERDARENA; AFFIDAMENTO DEI LAVORI AI SENSI DELL'ART. 125 COMMA 8 DEL D.LVO 163/2006 ALLA DITTA DD 133/2010 07/12/2010 E TOTALE ANNO COMPETENZA 2010		2.016,00		2.016,00
		2014	10340	APPROVAZIONE DI MAGGIORI LAVORI, NUOVI PREZZI E CONCESSIONE DI PROROGA NELL'AMBITO DEGLI INTERVENTI MANUTENTIVI PRESSO I CIMITERI DI STAGLIENO, NERVI 3, APPARIZIONE, MOLASSANA, VOLTRI, TORBELLA E DD 98/2014 04/12/2014 E		2.000,00		2.000,00
		2014	10341	APPROVAZIONE DI MAGGIORI LAVORI, NUOVI PREZZI E CONCESSIONE DI PROROGA NELL'AMBITO DEGLI INTERVENTI MANUTENTIVI PRESSO I CIMITERI DI STAGLIENO, NERVI 3, APPARIZIONE, MOLASSANA, VOLTRI, TORBELLA E DD 98/2014 04/12/2014 E TOTALE ANNO COMPETENZA 2014		712,80		712,80
		2015	3435	Interventi manutentivi presso i cimiteri di Staglieno, Nervi 3, Apparizione, Molassana, Voltri, Torbella e Castagna. Adeguamento incarico professionale al geom. Alessio Artosi per il Coordinamento DD 109/2014 23/12/2014 E TOTALE ANNO COMPETENZA 2015		1.903,20		1.903,20
		2016	11948	INTEGRAZIONE DEL PROGRAMMA DEGLI INTERVENTI AFFIDATI AD A.S.TER. S.P.A. CON		40.000,00	34.498,45	5.501,55

P.D.C.	CAPITOLO	ANNO	IMP.	DESCRIZIONE PROVVEDIMENTO	C. AN. CDR V. EC.	ASSESTATO	MANDATI	RESIDUO
				CONTRATTO DI SERVIZIO IN ESECUZIONE DELLE DELIBERAZIONI DI GIUNTA COMUNALE N. 254 DEL 21/11/2016 E N. 271 DEL 24/11/2016 DD 66/2016 13/12/2016 E		27.820,00		27.820,00
		2016	11958	INTEGRAZIONE DEL PROGRAMMA DEGLI INTERVENTI AFFIDATI AD A.S.TER. S.P.A. CON CONTRATTO DI SERVIZIO IN ESECUZIONE DELLE DELIBERAZIONI DI GIUNTA COMUNALE N. 254 DEL 21/11/2016 E N. 271 DEL 24/11/2016 DD 66/2016 13/12/2016 E				
		2016	12896	LAVORI DI MANUTENZIONE STRAORDINARIA NON PROGRAMMABILE LAVORI DI MANUTENZIONE STRAORDINARIA SU BENI IMMOBILI APPARTENENTI AL PATRIMONIO IMMOBILIARE DEL COMUNE DI GENOVA AVENTI AD OGGETTO DD 102/2016 22/12/2016 E		6.800,00		6.800,00
				TOTALE ANNO COMPETENZA 2016		74.620,00	34.498,45	40.121,55
				TOTALE CAPITOLO 34524/0/0		81.252,00	34.498,45	46.753,55
1 3 2 9	39073/0/0			*CONTRATTO DI SERVIZIO A.S.TER. - VERDE	2800 1202 629			
		2015	7147	CONTRATTO DI SERVIZIO COMUNE/A.S.TER. S.P.A. IMPEGNO DI SPESA IN DODICESIMI DI EURO 1.476.813,25. QUALE CORRISPETTIVO IN PARTE CORRENTE PER L'ANNO 2015. DD 32/2015 09/07/2015 E		122.378,89		122.378,89
				TOTALE ANNO COMPETENZA 2015		122.378,89		122.378,89
		2016	5930	CONTRATTO DI SERVIZIO COMUNE/A.S.TER. S.P.A. IMPEGNO DI SPESA DI TRE DODICESIMI PER EURO 4.410.118,00 QUALE CORRISPETTIVO IN PARTE CORRENTE PER L'ANNO 2016. DD 9/2016 03/03/2016 E		326.165,88	100.700,00	225.465,88
		2016	11971	INTEGRAZIONE DEL PROGRAMMA DEGLI INTERVENTI AFFIDATI AD A.S.TER. S.P.A. CON CONTRATTO DI SERVIZIO IN ESECUZIONE DELLE DELIBERAZIONI DI GIUNTA COMUNALE N. 254 DEL 21/11/2016 E N. 271 DEL 24/11/2016		21.190,00	20.128,15	1.061,85

P.D.C.	CAPITOLO	ANNO	IMP.	DESCRIZIONE PROVVEDIMENTO	C. AN. CDR V. EC.	ASSESTATO	MANDATI	RESIDUO
				DD 66/2016 13/12/2016 E TOTALE ANNO COMPETENZA 2016		347.355,88	120.828,15	226.527,73
				TOTALE CAPITOLO 39073/0/0		469.734,77	120.828,15	348.906,62
1 3 2 9	39220/0/0			*MANUTENZIONI DIVERSE - FINALIZZATE	2800 1202 629			
		2015	10816	DIVERSA DISTRIBUZIONE DI SPESA PER LAVORI AFFIDATI AD ASTER CON CONTRATTO DI SERVIZIO - INTEGRAZIONI OPERE DD 97/2015 16/12/2015 E TOTALE ANNO COMPETENZA 2015		18.736,29		18.736,29
				TOTALE CAPITOLO 39220/0/0		18.736,29		18.736,29
1 3 2 9	39549/0/0			*MANUTENZIONI	2850 1325 640			
		2015	2576	IMPEGNO DI SPESA E CONTESTUALE AFFIDAMENTO DIRETTO ALL'IMPRESA EDILPIEMME SRL DI LAVORI DI MANUTENZIONE A CARATTERE D'URGENZA DA REALIZZARSI PRESSO IL PALAZZETTO DELLO SPORT SITO IN PIAZZA DD 155/2014 26/11/2014 E TOTALE ANNO COMPETENZA 2015		142,71		142,71
				TOTALE CAPITOLO 39549/0/0		142,71		142,71
1 3 2 9	40674/0/0			*MANUTENZIONE ALLOGGI SOCIALI	2951 1212 640			
		2013	8702	ACQUISIZIONE BENI PER GLI ALLOGGI DESTINATI A PERCORSI DI AUTONOMIA DELLE FASCE FRAGILI E PRESSO STRUTTURE DI INCLUSIONE SOCIALE PER ADULTI E NUCLEI FAMILIARI (E 12.284,88) DA EFFETTUARSI A DD 315/2013 28/11/2013 E TOTALE ANNO COMPETENZA 2013		401,39	218,39	183,00
		2016	13164	AFFIDAMENTO DI INTERVENTI DI MANUTENZIONE		1.855,00		1.855,00

P.D.C.	CAPITOLO	ANNO	IMP.	DESCRIZIONE PROVVEDIMENTO	C. AN. CDR V. EC.	ASSESTATO	MANDATI	RESIDUO
				ORDINARIA DEI PRESIDI ANTINCENDIO PRESSO LE STRUTTURE DI VIA MASCHERONA 19 E VILLA SAN TEODORO IN VIA DINO COL 13 AI SENSI DELL'ART. 5 D.LGS. 50/2016. DD 91/2016 23/12/2016 E TOTALE ANNO COMPETENZA 2016		1.855,00		1.855,00
				TOTALE CAPITOLO	40674/0/0	2.256,39	218,39	2.038,00
1 3 2 9	45119/0/0			*CONTRATTO DI SERVIZIO A.S.TER. - SEGNALETICA	3410 1202 629			
		2015	7148	CONTRATTO DI SERVIZIO COMUNE/A.S.TER. S.P.A. IMPEGNO DI SPESA IN DODICESIMI DI EURO 1.476.813,25. QUALE CORRISPETTIVO IN PARTE CORRENTE PER L'ANNO 2015. DD 32/2015 09/07/2015 E TOTALE ANNO COMPETENZA 2015		34.668,12		34.668,12
		2016	5931	CONTRATTO DI SERVIZIO COMUNE/A.S.TER. S.P.A. IMPEGNO DI SPESA DI TRE DODICESIMI PER EURO 4.410.118,00 QUALE CORRISPETTIVO IN PARTE CORRENTE PER L'ANNO 2016. DD 9/2016 03/03/2016 E TOTALE ANNO COMPETENZA 2016		241.196,81	170.999,99	70.196,82
				TOTALE CAPITOLO	45119/0/0	275.864,93	170.999,99	104.864,94
1 3 2 9	45425/0/0			*CONTRATTO DI SERVIZIO A.S.TER. - IMPIANTI	3460 1320 629			
		2015	7135	CONTRATTO DI SERVIZIO COMUNE/A.S.TER. S.P.A. IMPEGNO DI SPESA IN DODICESIMI DI EURO 1.476.813,25. QUALE CORRISPETTIVO IN PARTE CORRENTE PER L'ANNO 2015. DD 32/2015 09/07/2015 E TOTALE ANNO COMPETENZA 2015		136.468,23		136.468,23
		2016	5929	CONTRATTO DI SERVIZIO COMUNE/A.S.TER. S.P.A. IMPEGNO DI SPESA DI TRE DODICESIMI PER EURO 4.410.118,00 QUALE CORRISPETTIVO		353.229,28	100.700,00	252.529,28

P.D.C.	CAPITOLO	ANNO	IMP.	DESCRIZIONE PROVVEDIMENTO	C. AN. CDR V. EC.	ASSESTATO	MANDATI	RESIDUO
				IN PARTE CORRENTE PER L'ANNO 2016. DD 9/2016 03/03/2016 E TOTALE ANNO COMPETENZA 2016		353.229,28	100.700,00	252.529,28
				TOTALE CAPITOLO 45425/0/0		489.697,51	100.700,00	388.997,51
1 3 2 9	51020/0/0			*MANUTENZIONI DIVERSE (AREA COMMERCIALE)	3830 1101 629			
		2016	5349	IMPEGNO DI SPESA A COPERTURA CONVENZIONE TRA IL COMUNE DI GENOVA ED IL "CONSORZIO MERCATO ORIENTALE" PER L'AFFIDAMENTO AL CONSORZIO MEDESIMO DELLA GESTIONE DELLE ATTIVITA' MANUTENTIVE RELATIVE AL MERCATO DD 20/2016 02/02/2016 E		30,00		30,00
		2016	12014	IMPEGNO DI SPESA A COPERTURA CONVENZIONE TRA IL COMUNE DI GENOVA ED IL "CONSORZIO MERCATO ORIENTALE" PER L'AFFIDAMENTO AL CONSORZIO MEDESIMO DELLA GESTIONE DELLE ATTIVITA' MANUTENTIVE RELATIVE AL MERCATO DD 129/2016 25/11/2016 E TOTALE ANNO COMPETENZA 2016		30,00		30,00
				TOTALE CAPITOLO 51020/0/0		60,00		60,00
1 3 2 9	63051/0/0			*SPESE PER MANUTENZIONI	4700 1202 640			
		2012	5529	ASSEGNAZIONE ALLA DITTA C.F. COSTRUZIONI SRL (COD. BENF. 49662) DEI LAVORI DI PRONTO INTERVENTO FINALIZZATI ALL'ELIMINAZIONE DI STATI DI PERICOLO PER LA PUBBLICA INCOLUMITA' O IGIENE E PER DD 34/2011 29/04/2011 E TOTALE ANNO COMPETENZA 2012		250,00		250,00
				TOTALE CAPITOLO 63051/0/0		250,00		250,00
1 3 2 9	63057/0/0			*MANUTENZIONI (AREA COMMERCIALE)	4700 1202 629			

P.D.C.	CAPITOLO	ANNO	IMP.	DESCRIZIONE PROVVEDIMENTO	C. AN. CDR V. EC.	ASSESTATO	MANDATI	RESIDUO
		2014	5693	INDIZIONE DI GARA PER L'ASSEGNAZIONE DEL SERVIZIO DI NOLEGGIO DI AUTOPONTI PER INTERVENTI URGENTI IN EDIFICI O IN MANUFATTI DI CIVICA PRPRIETÀ O IN USO AL COMUNE DI GENOVA - E 46.000,00 DD 17/2013 29/11/2013 E		2.022,55	1.638,68	383,87
				TOTALE ANNO COMPETENZA 2014		2.022,55	1.638,68	383,87
				TOTALE CAPITOLO 63057/0/0		2.022,55	1.638,68	383,87
1 3 2 9	68524/0/0			*SPESE PER MANUTENZIONI	4701 1301 640			
		2014	5798	IMPEGNO DI SPESA E CONTESTUALE ASSEGNAZIONE ALL'IMPRESA OFFICINA SIGNORELLI FRANCO SNC DI LAVORI DI RIQUALIFICAZIONE SOSTITUZIONE E ADEGUAMENTO NORMATIVO DI CARPENTERIA DD 122/2013 06/11/2013 E		55,51		55,51
		2014	8598	AFFIDAMENTO DIRETTO ALL'IMPRESA SIGNORELLI FRANCO SAS DI MAURO SIGNORELLI PER ESECUZIONE DI LAVORI DI RIQUALIFICAZIONE SOSTITUZIONE E ADEGUAMENTO NORMATIVO DI CARPENTERIA METALLICA E SERRAMENTISTICA DD 103/2014 11/09/2014 E		33,55		33,55
		2014	9198	IMPEGNO DI SPESA E CONTESTUALE AFFIDAMENTO DIRETTO ALLA COOPERATIVA SOCIALE IL RASTRELLO A RL (ONLUS) DI LAVORI DI MANUTENZIONE DA REALIZZARSI PRESSO LE AREE VERDI DEI PLESSI SCOLASTICI E LE SCARPATE DD 127/2014 29/10/2014 E		93,10		93,10
				TOTALE ANNO COMPETENZA 2014		182,16		182,16
		2015	449	LAVORI DI FORNITURA E SOSTITUZIONE DI VETRI, CRISTALLI E PLEXIGLASS DI QUALSIASI TIPO E OPERE COMPLEMENTARI, SU INFISSI IN GENERE, IN EDIFICI DI CIVICA PROPRIETÀ E IN USO AL COMUNE DI GENOVA NELL'AMBITO DEL DD 66/2014 20/05/2014 E		29,84		29,84
		2015	9477	IMPEGNO DI SPESA AFFIDAMENTO DIRETTO		131,44		131,44

P.D.C.	CAPITOLO	ANNO	IMP.	DESCRIZIONE PROVVEDIMENTO	C. AN. CDR V. EC.	ASSESTATO	MANDATI	RESIDUO
				ALL'IMPRESA GEOM. STEFANO CRESTA S.R.L. DI INTERVENTI DI MANUTENZIONE DA ESEGUIRSI PRESSO LE STRUTTURE SCOLASTICHE DEGLI ISTITUTI COMPRESIVI 'CASTELLETTO', DD 130/2015 23/10/2015 E TOTALE ANNO COMPETENZA 2015		161,28		161,28
		2016	9353	IMPEGNO DI SPESA E CONTESTUALE AFFIDAMENTO ALL'IMPRESA TECNOEDILE S.R.L. DI LAVORI DI MANUTENZIONE E MESSA IN SICUREZZA AULE PIANO TERZO E QUARTO SCUOLA ELEMENTARE EMBRIACO SITA IN AMBITO TERRITORIALE DEL DD 123/2016 08/09/2016 E		189,46		189,46
		2016	11502	IMPEGNO DI SPESA E CONTESTUALE AFFIDAMENTO ALL'IMPRESA M. MUZIO & C. S.R.L. DI INSTALLAZIONE CLIMATIZZATORI ED UN ASCIUGAMANO A LAMA D'ARIA E LAVORI COMPLEMENTARI DI MANUTENZIONE PRESSO DD 190/2016 23/11/2016 E TOTALE ANNO COMPETENZA 2016		10.651,79	10.598,54	53,25
				TOTALE ANNO COMPETENZA 2016		10.841,25	10.598,54	242,71
				TOTALE CAPITOLO 68524/0/0		11.184,69	10.598,54	586,15
1 3 2 9	68574/0/0			*SPESE PER MANUTENZIONI	4702 1302 640			
		2015	8851	INTERVENTI DI MESSA IN SICUREZZA DEGLI IMPIANTI ELETTRICI NEGLI EDIFICI: BIBLIOTECA GALLINO, LOCALI SQUADRA MANUTENTIVA VIA CAPELLO , CENTRO SOCIO EDUCATIVO VIA SAMPIERDARENA 34, DI DD 86/2015 06/10/2015 E TOTALE ANNO COMPETENZA 2015		150,00		150,00
				TOTALE ANNO COMPETENZA 2015		150,00		150,00
				TOTALE CAPITOLO 68574/0/0		150,00		150,00
1 3 2 9	68624/0/0			*SPESE PER MANUTENZIONI	4703 1303 640			
		2014	5514	ACCERTAMENTO E IMPEGNO DELLA SOMMA RICEVUTA IN DONAZIONE A FAVORE DEL		89,19		89,19

P.D.C.	CAPITOLO	ANNO	IMP.	DESCRIZIONE PROVVEDIMENTO	C. AN. CDR V. EC.	ASSESTATO	MANDATI	RESIDUO
				MUNICIPIO BASSA VAL BISAGNO DA PARTE DEL LIONS CLUB DI GENOVA DISTRETTO 108 LA2 A SEGUITO DELL'EVENTO ALLUVIONALE DEL DD 43/2013 10/05/2013 E				
2014	6627			IMPEGNO DI SPESA PER L'ESECUZIONE DI LAVORI DI MANUTENZIONE IN STRUTTURE DI CIVICA PROPRIETA' O IN USO AL COMUNE, COMPRESI GLI ISTITUTI SCOLASTICI, NELL'AMBITO DEL MUNICIPIO BASSA VAL DD 44/2014 31/03/2014 E		124,78		124,78
2014	7007			AGGIUDICAZIONE ALLA DITTA SIGNORELLI FRANCO SNC (BENF. 15639) DI LAVORI DI MANUTENZIONE ORDINARIA DI CARPENTERIA METALLICA IN STRUTTURE DI CIVICA PROPRIETA' O IN USO AL COMUNE, COMPRESI DD 68/2014 16/05/2014 E		34,89		34,89
2014	7072			IMPEGNO DI SPESA PER L'ESECUZIONE DI LAVORI DI MANUTENZIONE IN STRUTTURE DI CIVICA PROPRIETA' O IN USO AL COMUNE, COMPRESI GLI ISTITUTI SCOLASTICI, NELL'AMBITO DEL MUNICIPIO BASSA VAL DD 64/2014 13/05/2014 E		56,12		56,12
2014	8566			IMPEGNO DI SPESA PER L'ESECUZIONE DI LAVORI DI MANUTENZIONE ORDINARIA A CARATTERE D'URGENZA DA ESEGUIRE IN STRUTTURE SPECIFICHE DI CIVICA PROPRIETA' O IN USO AL COMUNE COMPRESI GLI EDIFICI DD 116/2014 11/09/2014 E TOTALE ANNO COMPETENZA 2014		173,98		173,98
						478,96		478,96
2015	5851			PRENOTAZIONE DI SPESA PER LAVORI DI MANUTENZIONE ORDINARIA A CARATTERE D'URGENZA DI CARPENTERIA METALLICA DA ESEGUIRE IN STRUTTURE SPECIFICHE, COMPRESI GLI EDIFICI SCOLASTICI, UBICATE NEL DD 38/2015 09/04/2015 E DD 64/2015 15/06/2015 E		99,66		99,66
2015	9025			AGGIUDICAZIONE DEI LAVORI DI MANUTENZIONE		44,60		44,60



P.D.C.	CAPITOLO	ANNO	IMP.	DESCRIZIONE PROVVEDIMENTO	C. AN. CDR V. EC.	ASSESTATO	MANDATI	RESIDUO
				EDILE ORDINARIA A CARATTERE D'URGENZA ESEGUIRE IN STRUTTURE DI CIVICA PROPRIETA' O IN USO AL AL COMUNE COMPRESI GLI ISTITUTI SCOLASTICI UBICATE NEL TERRITORIO DD 117/2015 20/10/2015 E				
		2015	10607	AGGIUDICAZIONE DEI LAVORI DI MANUTENZIONE ORDINARIA, A CARATTERE D'URGENZA DI CARPENTERIA METALLICA DA ESEGUIRE IN STRUTTURE SPECIFICHE, COMPRESI GLI EDIFICI SCOLASTICI, UBICATE NEL TERRITORIO DEL DD 152/2015 03/12/2015 E		56,16		56,16
		2015	10714	AGGIUDICAZIONE DEI LAVORI DI MANUTENZIONE ORDINARIA A CARATTERE D'URGENZA DA ESEGUIRE IN EDIFICI SCOLASTICI UBICATI NEL TERRITORIO DEL MUNICIPIO BASSA VAL BISAGNO, ALLA DITTA VILLA COSTRUZIONI DD 158/2015 14/12/2015 E		401,01		401,01
				TOTALE ANNO COMPETENZA 2015		601,43		601,43
		2016	9904	AGGIUDICAZIONE DEI LAVORI DI MANUTENZIONE EDILE ORDINARIA A CARATTERE D'URGENZA ESEGUIRE IN STRUTTURE DI CIVICA PROPRIETA' O IN USO AL AL COMUNE COMPRESI GLI ISTITUTI SCOLASTICI UBICATE NEL TERRITORIO DD 130/2016 13/10/2016 E		39.501,00	39.227,49	273,51
		2016	10540	ASSEGNAZIONE AI SENSI DELL'ART. 36 DEL D.LGS. 50/2016 DEI LAVORI DI MANUTENZIONE ORDINARIA A CARATTERE D'URGENZA DI CARPENTERIA METALLICA DA ESEGUIRE IN STRUTTURE DI CIVICA PROPRIETA' O IN USO AL DD 145/2016 09/11/2016 E		1.500,00		1.500,00
				TOTALE ANNO COMPETENZA 2016		41.001,00	39.227,49	1.773,51
				TOTALE CAPITOLO 68624/0/0		42.081,39	39.227,49	2.853,90
1 3 2 9	68674/0/0			*SPESE PER MANUTENZIONI	4704 1304 640			
		2012	4355	SOSTITUZIONE DI INFISSI INTERNI ED ESTERNI PRESSO IMMOBILI DELLA CIVICA		307,00		307,00

P.D.C.	CAPITOLO	ANNO	IMP.	DESCRIZIONE PROVVEDIMENTO	C. AN. CDR V. EC.	ASSESTATO	MANDATI	RESIDUO
				AMMINISTRAZIONE SITI IN PIAZZA ADRIATICO 5 E 6, VIA SAN FELICE 19, VIA MOGADISCIO 67C E CORSO DE STEFANIS 56. (CODICE DD 110/2012 29/11/2012 E TOTALE ANNO COMPETENZA 2012		307,00		307,00
2014	5814			ASSEGNAZIONE IMPRESA MILICI SRL LAVORI PRONTO INTERVENTO AMBITO EDIFICI COMUNE DI GENOVA E/O ALLO STESSO IN USO COMPRESO EDIFICI SCOLASTICI FINALIZZATI ELIMINAZIONE STATI DI OPERICOLO PER PUBBL DD 23/2008 14/04/2008 E		228,91		228,91
2014	7993			ASSEGNAZIONE ALLA DITTA LASER SERRAMENTI SNC (COD. BENF. 21211) DEI LAVORI RELATIVI ALLA FORNITURA E SOSTITUZIONE DI VETRI CRISTALLI E PLEXIGLASS DI QUALSIASI TIPO SU INFISSI IN GENERE IN EDIFICI DI CIVICA DD 79/2014 16/07/2014 E		33,06	18,23	14,83
2014	8166			ASSEGNAZIONE ALLA DITTA SOGECO COSTRUZIONI DI MASSIMILIANO LANGOSCO DI LANGOSCO (COD. BENF.15227) DEI LAVORI DI MANUTENZIONE ORDINARIA E RIPRISTINI IDRO-SANITARI: - SCUOLA MAZZINI: SOSTITUZIONE DI TRATTO DI DD 89/2014 08/08/2014 E TOTALE ANNO COMPETENZA 2014		109,32		109,32
				TOTALE ANNO COMPETENZA 2014		371,29	18,23	353,06
2015	5835			ASSEGNAZIONE ALLA DITTA LASER SERRAMENTI SNC (COD. BENF. 21211) DEI LAVORI RELATIVI ALLA FORNITURA E SOSTITUZIONE DI VETRI CRISTALLI E PLEXIGLASS DI QUALSIASI TIPO SU INFISSI IN GENERE IN EDIFICI DI CIVICA DD 32/2015 25/03/2015 E		18,40		18,40
2015	10808			DIVERSA DISTRIBUZIONE DI SPESA INERENTE I LAVORI AFFIDATI AD A.S.TER. S.P.A. CON CONTRATTO DI SERVIZIO - IN ESECUZIONE DELLE DELIBERAZIONI DI GIUNTA COMUNALE N° 198 DEL 6/8/2015 e N° 268 DEL 5/11/2015 e DD 97/2015 16/12/2015 E TOTALE ANNO COMPETENZA 2015		24.559,00	23.321,90	1.237,10
				TOTALE ANNO COMPETENZA 2015		24.577,40	23.321,90	1.255,50

P.D.C.	CAPITOLO	ANNO	IMP.	DESCRIZIONE PROVVEDIMENTO	C. AN. CDR V. EC.	ASSESTATO	MANDATI	RESIDUO
		2016	5946	ASSEGNAZIONE DIRETTA, AI SENSI ART.125 C. 8 D.LGS 163.06, DEI LAVORI RELATIVI ALLA FORNITURA E SOSTITUZIONE DI VETRI CRISTALLI E PLEXIGLASS DI QUALSIASI TIPO SU INFISSI IN GENERE IN EDIFICI DI CIVICA DD 22/2016 04/03/2016 E		4.450,00	4.404,40	45,60
		2016	8221	AGGIUDICAZIONE DEI LAVORI DI MANUTENZIONE ORDINARIA, PER INTERVENTI MANUTENTIVI DI TIPO IDRAULICO-TERMO SANITARIO A TUTELA DELLA PUBBLICA INCOLUMITA' O PUBBLICA IGIENE PER EVITARE LIMITAZIONI AL DD 73/2016 15/07/2016 E		10.780,00	10.719,12	60,88
		2016	8343	LAVORI DI MANUTENZIONE ORDINARIA A TUTELA DELLA PUBBLICA INCOLUMITA' E PER EVITARE LIMITAZIONI AL FUNZIONAMENTO AGLI INFISSI DELLA SCUOLA A. FRANK e P.LE P. VALERY 9 E DELLA SCUOLA S. GOTTARDO e VIA G. DE DD 75/2016 20/07/2016 E DD 122/2016 11/11/2016 E		25.728,73	25.528,73	200,00
		2016	10846	ASSEGNAZIONE CONVENZIONE SERVIZIO DI MANUTENZIONE DEL VERDE SU TERRENI INCOLTI DI CIVICA PROPRIETA', NEI GIARDINI E NEGLI SPAZI APERTI DI PERTINENZA DI SCUOLE PUBBLICHE ED ALTRE AREE VERDI, DI DD 127/2016 16/11/2016 E		5.000,00		5.000,00
				TOTALE ANNO COMPETENZA 2016		45.958,73	40.652,25	5.306,48
				TOTALE CAPITOLO 68674/0/0		71.214,42	63.992,38	7.222,04
1 3 2 9	68724/0/0			*SPESE PER MANUTENZIONI	4705 1305 640			
		2012	2590	LAVORI DI RISANAMENTO E ADEGUAMENTO A CARATTERE DI URGENZA DA ESEGUIRE NEGLI EDIFICI SCOLASTICI E ISTITUZIONALI DI PROPRIETA' DELLA C.A. E/O IN USO ALLA STESSA NEL MUNICIPIO V VALPOLCEVERA. CIG DD 88/2012 20/07/2012 E		196,46		196,46

P.D.C.	CAPITOLO	ANNO	IMP.	DESCRIZIONE PROVVEDIMENTO	C. AN. CDR V. EC.	ASSESTATO	MANDATI	RESIDUO
				TOTALE ANNO COMPETENZA 2012		196,46		196,46
	2014	343		PROGETTO 2011/170.2 - ASSEGNAZIONE DEFINITIVA ALLA DITTA ALUSISTEM DI NICOLA COMPOSTO ( COD. BENF. 5722) DEI LAVORI DI ADEGUAMENTO NORMATIVO A CARATTERE DI URGENZA DI SERRAMENTI, CARPENTERIA DD 35/2012 14/03/2012 E		47,72		47,72
				TOTALE ANNO COMPETENZA 2014		47,72		47,72
				TOTALE CAPITOLO 68724/0/0		244,18		244,18
1 3 2 9	68774/0/0			*SPESE PER MANUTENZIONI	4706 1306 640			
	2012	5753		LAVORI DI MANUTENZIONE NELL'AMBITO DEL PATRIMONIO EDILIZIO DI COMPETENZA DEL MUNICIPIO VI MEDIO PONENTE P.C. 2011. EURO 12.616,00 IVA COMPRESA - CIG ZEA025F4C4 DD 71/2011 24/11/2011 E		86,54	78,31	8,23
				TOTALE ANNO COMPETENZA 2012		86,54	78,31	8,23
	2014	5765		INTERVENTI DIFFUSI DI MANUTENZIONE ORDINARIA TALVOLTA NON PROGRAMMABILE O A CARATTERE D'URGENZA DA ESEGUIRSI NELL'AMBITO DEL PATRIMONIO EDILIZIO DI COMPETENZA DEL MUNICIPIO VI MEDIO PONENTE DD 79/2013 12/09/2013 E		385,76		385,76
	2014	10450		AFFIDAMENTO ALL'IMPRESA MILICI ENTRO 6/5 DELL'IMPORTO CONTRATTUALE DELL'ESECUZIONE DI ULTERIORI INTERVENTI DIFFUSI DI MANUTENZIONE ORDINARIA SUL PATRIMONIO EDILIZIO DI COMPETENZA DEL MUNICIPIO VI DD 132/2014 21/11/2014 E		199,10		199,10
				TOTALE ANNO COMPETENZA 2014		584,86		584,86
	2015	9740		AFFIDAMENTO ALLA QUERCIA Cooperativa Sociale a.r.l. DEL SERVIZIO DI SFALCIO E SIMILARI SU AREE VERDI E GIARDINI PUBBLICI DI COMPETENZA MUNICIPALE. P.C. 2015. Importo complessivo €. 24.000,00 (I.V.A.		15.975,23	15.854,65	120,58

P.D.C.	CAPITOLO	ANNO	IMP.	DESCRIZIONE PROVVEDIMENTO	C. AN. CDR V. EC.	ASSESTATO	MANDATI	RESIDUO
				DD 111/2015 05/11/2015 E				
		2015	9810	AFFIDAMENTO ALL'IMPRESA EDILPIEMME SRL DI LAVORI PER INTERVENTI DIFFUSI DI MANUTENZIONE ORDINARIA, TALVOLTA NON PROGRAMMABILI O A CARATTERE DI URGENZA, NELL'AMBITO DEL PATRIMONIO EDILIZIO DI DD 113/2015 12/11/2015 E		202,25		202,25
				TOTALE ANNO COMPETENZA 2015		16.177,48	15.854,65	322,83
		2016	9246	AGGIUDICAZIONE DEI LAVORI PER INTERVENTI DIFFUSI DI MANUTENZIONE ORDINARIA, A CARATTERE DI URGENZA, NECESSARI PER IL RIPRISTINO DELLA FUNZIONALITÀ DEI PLESSI SCOLASTICI INTERESSATI DALLE OPERAZIONI DI DD 99/2016 06/09/2016 E		14.030,00	13.955,21	74,79
				TOTALE ANNO COMPETENZA 2016		14.030,00	13.955,21	74,79
				TOTALE CAPITOLO 68774/0/0		30.878,88	29.888,17	990,71
1 3 2 9	68777/0/0			*MANUTENZIONI (AREA COMMERCIALE)	4706 1306 629			
		2014	298	AGGIUDICAZIONE DEFINITIVA ALL'IMPRESA CESAG SRL DEI LAVORI DI MANUTENZIONE NON PROGRAMMABILE E DI EVENTUALE PRONTO INTERVENTO CHE POTRANNO RENDERSI NECESSARI PER L'ELIMINAZIONE DI PERICOLI, NONCHÉ PER DD 28/2011 19/05/2011 E DD 33/2010 23/12/2010 E		4,63	0,41	4,22
				TOTALE ANNO COMPETENZA 2014		4,63	0,41	4,22
				TOTALE CAPITOLO 68777/0/0		4,63	0,41	4,22
1 3 2 9	68824/0/0			*SPESE PER MANUTENZIONI	4707 1307 640			
		2013	8144	ULTERIORE IMPEGNO DI SPESA PER LA MANUTENZIONE E PARZIALI RIFACIMENTI A CARATTERE D'URGENZA DELLE STRADE PEDONALI E MATTONATE DI COMPETENZA DEL MUNICIPIO		286,19		286,19

P.D.C.	CAPITOLO	ANNO	IMP.	DESCRIZIONE PROVVEDIMENTO	C. AN. CDR V. EC.	ASSESTATO	MANDATI	RESIDUO
				PONENTE - DELEGAZIONE DI PRA' - E DD 87/2013 04/11/2013 E TOTALE ANNO COMPETENZA 2013		286,19		286,19
		2015	452	APPROVAZIONE DEL CERTIFICATO DI REGOLARE ESECUZIONE RELATIVO AI LAVORI DI COLORITURA E PICCOLE OPERE EDILI COMPLEMENTARI DA EFFETTUARSI SUL CIVICO PATRIMONIO IMMOBILIARE, NONCHE' SUGLI DD 52/2014 12/05/2014 E		170,30		170,30
		2015	8915	ASSEGNAZIONE ALL'IMPRESA SIL.CAP. S.R.L. PER INTERVENTI DI MANUTENZIONE ORDINARIA SUI MARCIAPIEDI E AREE PEDONALI SUL TERRITORIO DEL MUNICIPIO PONENTE CON FONDI DONATI DALL'IMPRESA VOLTRI TERMINAL EUROPA DD 92/2015 01/10/2015 E TOTALE ANNO COMPETENZA 2015		40.172,96	39.970,86	202,10
				TOTALE ANNO COMPETENZA 2015		40.343,26	39.970,86	372,40
		2016	10360	ULTERIORE IMPEGNO PER EFFETTUARE LAVORI DI MANUTENZIONE EDILE E IMPIANTISTICA IDRICA ED ELETTRICA DA ESEGUIRE NEGLI EDIFICI SCOLASTICI E ISTITUZIONALI DI PROPRIETA' DELLA CIVICA AMMINISTRAZIONE O IN USO ALLA DD 123/2016 26/10/2016 E TOTALE ANNO COMPETENZA 2016		19.999,00	19.784,52	214,48
				TOTALE ANNO COMPETENZA 2016		19.999,00	19.784,52	214,48
				TOTALE CAPITOLO 68824/0/0		60.628,45	59.755,38	873,07
1 3 2 9	68874/0/0			*SPESE PER MANUTENZIONI	4708 1308 640			
		2014	9436	ASSEGNAZIONE ALLA DITTA ASPERA SPA DEI LAVORI DI MANUTENZIONE ORDINARIA DA ESEGUIRSI NELL'EDIFICIO SITO IN VIA CESARE BATTISTI N. 6 E NELL'EDIFICIO SITO IN VIA MEDAGLIE D'ORO DI LUNGA NAVIGAZIONE N. 2 DD 157/2014 19/11/2014 E		191,23		191,23
		2014	9833	ASSEGNAZIONE ALL'IMPRESA GEOM. STEFANO CRESTA SRL DEI LAVORI DI MANUTENZIONE ORDINARIA A CARATTERE DI URGENZA DA		207,34		207,34

P.D.C.	CAPITOLO	ANNO	IMP.	DESCRIZIONE PROVVEDIMENTO	C. AN. CDR V. EC.	ASSESTATO	MANDATI	RESIDUO
				ESEGUIRE SU STRUTTURE SPECIFICHE UBICATE NEL TERRITORIO MUNICIPIO VIII MEDIO DD 164/2014 26/11/2014 E TOTALE ANNO COMPETENZA 2014		398,57		398,57
		2016	11706	ASSEGNAZIONE ALL'IMPRESA EDILGENOA DI BRUZZONE PAOLO DEI LAVORI DI MANUTENZIONE NECESSARI PER IL COMPLETAMENTO DI UN SERVIZIO IGIENICO PER PERSONE DIVERSAMENTE ABILI IN VIA MACULANO N 40 E PER IL DD 142/2016 15/11/2016 E TOTALE ANNO COMPETENZA 2016		33.928,69	33.756,38	172,31
				TOTALE ANNO COMPETENZA 2016		33.928,69	33.756,38	172,31
				TOTALE CAPITOLO 68874/0/0		34.327,26	33.756,38	570,88
1 3 2 9	68924/0/0			*SPESE PER MANUTENZIONI	4709 1309 640			
		2012	3785	PROGETTO 2012.170.4 - APPALTO PER L'AFFIDAMENTO DI INTERVENTI MIRATI DI MANUTENZIONE ORDINARIA DA ESEGUIRE PRESSO EDIFICI ISTITUZIONALI E PLESSI DD 94/2012 15/11/2012 E TOTALE ANNO COMPETENZA 2012		188,96	83,19	105,77
				TOTALE ANNO COMPETENZA 2012		188,96	83,19	105,77
		2015	7327	INTERVENTI DI SOSTITUZIONE DI VETRI CRISTALLI E PLEXIGLASS DI QUALSIASI TIPO SU INFISSI, DA ESEGUIRSI PRESSO EDIFICI ISTITUZIONALI E PLESSI SCOLASTICI INDIVIDUATI NELL'AMBITO DEL TERRITORIO DEL DD 85/2015 13/07/2015 E TOTALE ANNO COMPETENZA 2015		38,15		38,15
				TOTALE ANNO COMPETENZA 2015		38,15		38,15
		2016	884	INTERVENTI DI SOSTITUZIONE DI VETRI CRISTALLI E PLEXIGLASS DI QUALSIASI TIPO SU INFISSI, DA ESEGUIRSI PRESSO EDIFICI ISTITUZIONALI E PLESSI SCOLASTICI INDIVIDUATI NELL'AMBITO DEL TERRITORIO DEL DD 85/2015 13/07/2015 E		2.853,66	2.770,01	83,65
		2016	9441	LAVORI DI MANUTENZIONE ORDINARIA DA		9.000,00	8.948,61	51,39

P.D.C.	CAPITOLO	ANNO	IMP.	DESCRIZIONE PROVVEDIMENTO	C. AN. CDR V. EC.	ASSESTATO	MANDATI	RESIDUO
				ESEGUIRE PRESSO EDIFICI ISTITUZIONALI E PLESSI SCOLASTICI INDIVIDUATI NELL'AMBITO DEL TERRITORIO DEL MUNICIPIO LEVANTE. AFFIDAMENTO DIRETTO ALL' IMPRESA C. E M.E DD 108/2016 14/09/2016 E				
		2016	10541	AFFIDAMENTO DEFINITIVO ALLA COOPERATIVA SOCIALE IL RASTRELLO A R.L. ONLUS, A SEGUITO DI PROCEDURA NEGOZIATA AI SENSI DELL'ART. 36 COMMA 2 LETTERA B) DEL D.LGS. 50/2016 DEL SERVIZIO DI MANUTENZIONE DD 130/2016 25/10/2016 E		11.500,00	11.425,30	74,70
		2016	10647	SERVIZIO DI SOSTITUZIONE DI VETRI, CRISTALLI E PLEXIGLASS DI QUALSIASI TIPO SUGLI INFISSI DEGLI EDIFICI ISTITUZIONALI E PLESSI SCOLASTICI INDIVIDUATI NEL TERRITORIO DEL MUNICIPIO LEVANTE. DD 132/2016 25/10/2016 E		2.865,00	2.792,38	72,62
				TOTALE ANNO COMPETENZA 2016		26.218,66	25.936,30	282,36
				TOTALE CAPITOLO 68924/0/0		26.445,77	26.019,49	426,28
1 3 211	1741/0/0			*COLLABORAZIONI AUTONOME	75 1007 631			
		2001	1213	APPELLO AL C.D.S. AVVERSO SENT. TAR LIGURIA N. 1262/2000 EMESSA NEL RIC. PROP.DA MAURO BERTOCCHI DG 65/2001 25/01/2001 E		774,68		774,68
				TOTALE ANNO COMPETENZA 2001		774,68		774,68
				TOTALE CAPITOLO 1741/0/0		774,68		774,68
1 3 211	1746/0/0			*RAPPRESENTANZE E DIFESE IN GIUDIZIO	75 1007 632			
		2005	1320	CONTRORICORSO AL RICORSO IN APPELLO AL CONSIGLIO DI STATO PROPOSTO DAL SIGNOR NICOLA GARZANELLI DORIA AVVERSO SENTENZA DEL TAR LIGURIA sez. II N. 698/2004. DG 125/2005 10/02/2005 E		773,00		773,00



P.D.C.	CAPITOLO	ANNO	IMP.	DESCRIZIONE PROVVEDIMENTO	C. AN. CDR V. EC.	ASSESTATO	MANDATI	RESIDUO
		2005	2822	INTEGRAZIONE DI STANZIAMENTO A FAVORE DELL'AVV. PIERGIORGIO ALBERTI DELLO STUDIO LEGALE ALBERTI & ASSOCIATI PER L'ATTIVITA' PROFESSIONALE SVOLTA NEL RICORSO COMUNE / MINISTERO ECONOMIA E FINANZE. IMPORTO E DD 7/2005 18/05/2005 E TOTALE ANNO COMPETENZA 2005		7.320,99		7.320,99
						8.093,99		8.093,99
		2006	1956	CONTRORICORSO AL RICORSO IN APPELLO AL CONSIGLIO DI STATO PROPOSTO DA OPE OLCESE PUBBLICITA' ESTERNA SPA AVVERSON SENTENZA DEL TAR LIGURIA SEZ.II N.7/2005 DG 294/2006 23/03/2006 I		773,00		773,00
		2006	2336	COSTITUZIONE NEL GIUDIZIO PROMOSSO NANTI IL CONSIGLIO DI STATO DALLA SOCIETA' KAUF S.R.L. AVVERSO LA SENTENZA DEL T.A.R. LIGURIA SEZ. I N. 284/2006. DG 448/2006 27/04/2006 I		773,00		773,00
		2006	2804	COSTITUZIONE NEL GIUDIZIO PROMOSSO NANTI IL CONSIGLIO DI STATO DALLA SIGNORA MACCIOE MARIA WANDA AVVERSO LA SENTENZA DEL T.A.R. LIGURIA SEZ. II N. 226/2006. DG 565/2006 31/05/2006 E TOTALE ANNO COMPETENZA 2006		773,00		773,00
						2.319,00		2.319,00
		2007	4057	STANZIAMENTO A FAVORE DELL'AVV.PAFUNDI DIFENSORE DOMICILIATARIO DEL COMUNE IN DIVERSE CAUSE DD 12/2007 05/09/2007 E		773,00		773,00
		2007	5173	CONFERIMENTO E STANZIAMENTO A FAVORE AVV GABRIELE PAFUNDI STUDIO ROMANELLI-PAFUNDI ASSOCIAZIONE PROFESSIONALE DIFENSORE DOMICILIATARIO DEL COMUNE IN DIVERSE CAUSE (CAMST-ITALIA NOSTRA ONLUS-FALL.TO GEPCO DD 22/2007 30/11/2007 E TOTALE ANNO COMPETENZA 2007		773,00		773,00
						1.546,00		1.546,00
		2008	2821	CONFERIMENTO E STANZIAMENTO AVV.G.PAFUNDI DOMICILIATARIO DEL COMUNE IN DIVERSE CAUSE		3.351,99		3.351,99

P.D.C.	CAPITOLO	ANNO	IMP.	DESCRIZIONE PROVVEDIMENTO	C. AN. CDR V. EC.	ASSESTATO	MANDATI	RESIDUO
				DD 16/2008 14/05/2008 E				
2008	3951			PROGETTO 105/01 - CONF. E STANZ. AVV. PAFUNDI DIFENSORE DOM. DEL COMUNE IN DIVERSE CAUSE		772,99		772,99
				DD 24/2008 26/08/2008 E				
				TOTALE ANNO COMPETENZA 2008		4.124,98		4.124,98
2009	2218			CONFERIMENTO E STANZIAMENTO DI SOMME X AVV. PAFUNDI DOMICILIATARIO DEL COMUNE IN DIVERSE CAUSE		2.319,01	1.546,00	773,01
				DD 6/2009 27/04/2009 E				
2009	2732			PROGETTO 105-01 -CONFERIMENTO E STANZIAMENTO DI SOMME A FAVORE DELL'AVV. GABRIELE PAFUNDI DELLO STUDIO ROMANELLI - PAFUNDI ASSOCIAZIONE PROFESSIONALE		4.638,00	773,00	3.865,00
				DIFENSORE DOMICILIATARIO DEL COMUNE IN DD 6/2009 27/05/2009 E				
2009	2888			CONFERIMENTO E STANZIAMENTO DI SOMME A FAVORE DELL'AVV. GABRIELE PAFUNDI DELLO STUDIO ROMANELLI DIFENSORE DOMICILIATARIO DEL COMUNE IN DIVERSE CAUSE ( CALCESTRUZZI SPA - RETE FERROVIARIA ITALIANA SPA -		772,99		772,99
				DD 7/2009 11/06/2009 E				
2009	3110			CONFERIMENTO E STANZIAMENTO SOMME A FAVORE AVV GABRIELE PAFUNDI STUDIO ROMANELLI-PAFUNDI ASSOCIAZIONE PROFESSIONALE DIFENSORE DOMICILIATARIO COMUNE IN DIVERSE CAUSE (STRUTTURA		773,00		773,00
				DD 10/2009 26/06/2009 E				
2009	4148			PROGETTO 105-01 -CONFERIMENTO E STANZIAMENTO DI SOMME A FAVORE DELL'AVV. GABRIELE PAFUNDI DELLO STUDIO ROMANELLI - PAFUNDI ASSOCIAZIONE PROFESSIONALE		2.579,77	1.546,77	1.033,00
				DIFENSORE DOMICILIATARIO DEL COMUNE IN DD 14/2009 21/10/2009 E				
2009	4487			CONFERIMENTO E STANZIAMENTO DI SOMME X INCARICO DI DOMICILIAZIONE OBBLIGATORIO X LEGGE A FAVORE AVV. PAFUNDI STUDIO		773,00		773,00

P.D.C.	CAPITOLO	ANNO	IMP.	DESCRIZIONE PROVVEDIMENTO	C. AN. CDR V. EC.	ASSESTATO	MANDATI	RESIDUO
				ROMANELLI-PAFUNDI ASS. PROFESSIONALE NELLE 2 CAUSE RADICATE A ROMA CASELLA DD 18/2009 19/11/2009 E				
2009	4780			PROGETTO 105-01 - CONFERIMENTO E STANZIAMENTO DI SOMME PER INCARICO DI DOMICILIAZIONE OBBLIGATORIO PER LEGGE A FAVORE DELL'AVV. GABRIELE PAFUNDI DELLO STUDIO ROMANELLI - PAFUNDI ASSOCIAZIONE DD 20/2009 26/11/2009 E TOTALE ANNO COMPETENZA 2009		773,00		773,00
						12.628,77	3.865,77	8.763,00
2010	1250			PROGETTO 105-01 - CONFERIMENTO E STANZIAMENTO DI SOMME PER INCARICO DI DOMICILIAZIONE OBBLIGATORIO PER LEGGE A FAVORE DELL'AVV. GABRIELE PAFUNDI DELLO STUDIO ROMANELLI - PAFUNDI ASSOCIAZIONE DD 13/2010 17/02/2010 E		773,00		773,00
2010	2241			CONFERIMENTO E STANZIAMENTO SOMME A FAVORE AVV. GABRIELE PAFUNDI STUDIO ROMANELLI-PAFUNDI ASSOCIAZIONE PROFESSIONALE DIFENSORE DOMICILIATARIO DEL COMUNE IN DIVERSE CAUSE (MEDITERRANEA DD 9/2010 16/04/2010 E		1.546,00		1.546,00
2010	2475			CONFERIMENTO E STANZIAMENTO DI SOMME PER INCARICO DI DOMICILIAZIONE OBBLIGATORIO PER LEGGE A FAVORE AVV GIOVANNI PIGOLOTTI DI BRESCIA NELLA CAUSA NANTI IL TRIBUNALE FALLIMENTARE DI BRESCIA INERENTE IL DD 31/2010 04/05/2010 E		1.248,00		1.248,00
2010	2552			PROGETTO 105-01 -CONFERIMENTO E STANZIAMENTO DI SOMME A FAVORE DELL'AVV. GABRIELE PAFUNDI DELLO STUDIO ROMANELLI - PAFUNDI ASSOCIAZIONE PROFESSIONALE DIFENSORE DOMICILIATARIO DEL COMUNE IN DD 13/2010 12/05/2010 E		2.319,01	1.546,00	773,01
2010	3395			PROGETTO 105-01 -CONFERIMENTO E STANZIAMENTO DI SOMME A FAVORE DELL'AVV. GABRIELE PAFUNDI DELLO STUDIO ROMANELLI - PAFUNDI ASSOCIAZIONE PROFESSIONALE		1.562,49		1.562,49

P.D.C.	CAPITOLO	ANNO	IMP.	DESCRIZIONE PROVVEDIMENTO	C. AN. CDR V. EC.	ASSESTATO	MANDATI	RESIDUO
				DIFENSORE DOMICILIATARIO DEL COMUNE IN DD 20/2010 12/07/2010 E				
2010	4790			PROGETTO 105-01 -CONFERIMENTO E STANZIAMENTO DI SOMME A FAVORE DELL'AVV. GABRIELE PAFUNDI DELLO STUDIO ROMANELLI - PAFUNDI ASSOCIAZIONE PROFESSIONALE		1.940,77		1.940,77
				DIFENSORE DOMICILIATARIO DEL COMUNE IN DD 25/2010 04/11/2010 E				
2010	5248			PROGETTO 105-01 -CONFERIMENTO E STANZIAMENTO DI SOMME A FAVORE DELL'AVV. GABRIELE PAFUNDI DELLO STUDIO ROMANELLI - PAFUNDI ASSOCIAZIONE PROFESSIONALE		4.140,77		4.140,77
				DIFENSORE DOMICILIATARIO DEL COMUNE IN DD 29/2010 25/11/2010 E				
				TOTALE ANNO COMPETENZA 2010		13.530,04	1.546,00	11.984,04
2011	1231			PROG. 105-1. CONFERIMENTO E STANZ. DI SOMME A FAVORE DELL'AVV. GABRIELE PAFUNDI DELLO STUDIO ROMANELLI - PAFUNDI ASS. PROFES. DIFENSORE DOMICILIATARIO DEL COMUNE IN DIVERSE CAUSE (DALMAZZO V. - DD 2/2011 25/01/2011 E		2.522,33	840,76	1.681,57
2011	1723			PROGETTO 105-01 -CONFERIMENTO E STANZIAMENTO DI SOMME A FAVORE DELL'AVV. GABRIELE PAFUNDI DELLO STUDIO ROMANELLI - PAFUNDI ASSOCIAZIONE PROFESSIONALE		2.537,41	1.696,62	840,79
				DIFENSORE DOMICILIATARIO DEL COMUNE IN DD 4/2011 16/03/2011 E				
2011	1967			PROGETTO 105-01 - CONFERIMENTO E STANZIAMENTO DI SOMME PER INCARICO DI DOMICILIAZIONE OBBLIGATORIO PER LEGGE A FAVORE DELL'AVV. GABRIELE PAFUNDI DELLO STUDIO ROMANELLI - PAFUNDI ASSOCIAZIONE DD 29/2011 20/04/2011 E		623,99		623,99
2011	2198			PROGETTO 105-01 -CONFERIMENTO E STANZIAMENTO DI SOMME A FAVORE DELL'AVV. GABRIELE PAFUNDI DELLO STUDIO ROMANELLI - PAFUNDI ASSOCIAZIONE PROFESSIONALE		1.948,32		1.948,32
				DIFENSORE DOMICILIATARIO DEL COMUNE IN				

P.D.C.	CAPITOLO	ANNO	IMP.	DESCRIZIONE PROVVEDIMENTO	C. AN. CDR V. EC.	ASSESTATO	MANDATI	RESIDUO
				DD 5/2011 09/05/2011 E				
2011	2294			PROGETTO 105-01 - CONFERIMENTO E STANZIAMENTO DI SOMME PER INCARICO DI DOMICILIAZIONE OBBLIGATORIO PER LEGGE A FAVORE DELL'AVV. GABRIELE PAFUNDI DELLO STUDIO ROMANELLI - PAFUNDI ASSOCIAZIONE DD 32/2011		561,60		561,60
				18/05/2011 E				
2011	2435			PROGETTO 105-01 -CONFERIMENTO E STANZIAMENTO DI SOMME A FAVORE DELL'AVV. GABRIELE PAFUNDI DELLO STUDIO ROMANELLI - PAFUNDI ASSOCIAZIONE PROFESSIONALE DIFENSORE DOMICILIATARIO DEL COMUNE IN DD 6/2011		1.099,99		1.099,99
				06/06/2011 E				
2011	2788			PROGETTO 105-01 -CONFERIMENTO E STANZIAMENTO DI SOMME A FAVORE DELL'AVV. GABRIELE PAFUNDI DELLO STUDIO ROMANELLI - PAFUNDI ASSOCIAZIONE PROFESSIONALE DIFENSORE DOMICILIATARIO DEL COMUNE IN DD 7/2011		840,77		840,77
				08/07/2011 E				
2011	3070			CONFERIMENTO E STANZIAMENTO DI SOMME A FAVORE AVV. GABRIELE PAFUNDI STUDIO ROMANELLI-PAFUNDI ASSOCIAZIONE PROFESSIONALE DIFENSORE DOMICILIATARIO DEL COMUNE IN DIVERSE CAUSE (CASALINO DD 8/2011		848,32		848,32
				04/08/2011 E				
2011	3154			PROGETTO 105-01 - CONFERIMENTO E STANZIAMENTO DI SOMME PER INCARICO DI DOMICILIAZIONE OBBLIGATORIO PER LEGGE A FAVORE DELL'AVV. GABRIELE PAFUNDI DELLO STUDIO ROMANELLI - PAFUNDI ASSOCIAZIONE DD 52/2011		312,00		312,00
				05/08/2011 E				
2011	3319			PROGETTO 105-01 -CONFERIMENTO E STANZIAMENTO DI SOMME A FAVORE DELL'AVV. GABRIELE PAFUNDI DELLO STUDIO ROMANELLI - PAFUNDI ASSOCIAZIONE PROFESSIONALE DIFENSORE DOMICILIATARIO DEL COMUNE IN DD 12/2011		1.680,78		1.680,78
				15/09/2011 E				
2011	3388			PROGETTO 105-01 - CONFERIMENTO E		4.747,14		4.747,14

P.D.C.	CAPITOLO	ANNO	IMP.	DESCRIZIONE PROVVEDIMENTO	C. AN. CDR V. EC.	ASSESTATO	MANDATI	RESIDUO
				STANZIAMENTO DI SOMME A FAVORE DELL'AVV. GABRIELE PAFUNDI DELLO STUDIO ROMANELLI - PAFUNDI ASSOCIAZIONE PROFESSIONALE DIFENSORE DOMICILIATARIO DEL COMUNE IN DD 2/2011 23/09/2011 E				
2011	4337			PROGETTO 105-01 - CONFERIMENTO E STANZIAMENTO DI SOMME PER INCARICO DI DOMICILIAZIONE OBBLIGATORIO PER LEGGE A FAVORE DELL'AVV. GABRIELE PAFUNDI DELLO STUDIO ROMANELLI - PAFUNDI ASSOCIAZIONE DIFENSORE DOMICILIATARIO DEL COMUNE IN DD 81/2011 25/11/2011 E		1.958,81	1.696,61	262,20
2011	4345			PROGETTO 105-01 -CONFERIMENTO E STANZIAMENTO DI SOMME A FAVORE DELL'AVV. GABRIELE PAFUNDI DELLO STUDIO ROMANELLI - PAFUNDI ASSOCIAZIONE PROFESSIONALE DIFENSORE DOMICILIATARIO DEL COMUNE IN DD 13/2011 22/11/2011 E		3.385,72		3.385,72
2011	4517			PROGETTO 105-01 -CONFERIMENTO E STANZIAMENTO DI SOMME A FAVORE DELL'AVV. GABRIELE PAFUNDI DELLO STUDIO ROMANELLI - PAFUNDI ASSOCIAZIONE PROFESSIONALE DIFENSORE DOMICILIATARIO DEL COMUNE IN DD 4/2011 24/11/2011 E		1.146,64	298,34	848,30
				TOTALE ANNO COMPETENZA 2011		24.213,82	4.532,33	19.681,49
2012	1285			PROGETTO 105-01 -CONFERIMENTO E STANZIAMENTO DI SOMME A FAVORE DELL'AVV. GABRIELE PAFUNDI DELLO STUDIO ROMANELLI - PAFUNDI ASSOCIAZIONE PROFESSIONALE DIFENSORE DOMICILIATARIO DEL COMUNE IN DD 1/2012 27/02/2012 E		1.681,55		1.681,55
2012	1292			PROGETTO 105-01 -CONFERIMENTO E STANZIAMENTO DI SOMME A FAVORE DELL'AVV. GABRIELE PAFUNDI DELLO STUDIO ROMANELLI - PAFUNDI ASSOCIAZIONE PROFESSIONALE DIFENSORE DOMICILIATARIO DEL COMUNE IN DD 3/2012 01/03/2012 E		2.784,22		2.784,22
2012	1901			PROGETTO 105-01 - CONFERIMENTO E STANZIAMENTO DI SOMME PER INCARICO DI		2.522,32		2.522,32

P.D.C.	CAPITOLO	ANNO	IMP.	DESCRIZIONE PROVVEDIMENTO	C. AN. CDR V. EC.	ASSESTATO	MANDATI	RESIDUO
				DOMICILIAZIONE OBBLIGATORIO PER LEGGE A FAVORE DELL'AVV. GABRIELE PAFUNDI DELLO STUDIO ROMANELLI - PAFUNDI ASSOCIAZIONE DD 6/2012 15/05/2012 E				
2012	2293			PROGETTO 105-01 - CONFERIMENTO E STANZIAMENTO DI SOMME PER INCARICO DI DOMICILIAZIONE OBBLIGATORIO PER LEGGE A FAVORE DELL'AVV. GABRIELE PAFUNDI DELLO STUDIO ROMANELLI - PAFUNDI ASSOCIAZIONE DD 9/2012 03/07/2012 E		2.781,55		2.781,55
2012	2308			PROGETTO 105-01 -CONFERIMENTO E STANZIAMENTO DI SOMME A FAVORE DELL'AVV. GABRIELE PAFUNDI DELLO STUDIO ROMANELLI - PAFUNDI ASSOCIAZIONE PROFESSIONALE DIFENSORE DOMICILIATARIO DEL COMUNE IN DD 5/2012 06/07/2012 E		1.681,54		1.681,54
2012	2414			PROGETTO 105-01 - CONFERIMENTO E STANZIAMENTO DI SOMME PER INCARICO DI DOMICILIAZIONE OBBLIGATORIO PER LEGGE A FAVORE DELL'AVV. GABRIELE PAFUNDI DELLO STUDIO ROMANELLI - PAFUNDI ASSOCIAZIONE DD 40/2012 09/07/2012 E		1.464,77		1.464,77
2012	2915			PROGETTO 105-01 e QUADRIFOGLIO GENOVA SPA - FARMACIA ORIENTALE - CONFERIMENTO E STANZIAMENTO DI SOMME PER INCARICO DI DOMICILIAZIONE OBBLIGATORIO PER LEGGE A FAVORE DELL'AVV. GABRIELE PAFUNDI DELLO DD 12/2012 03/10/2012 E		800,01		800,01
2012	3101			PROGETTO 105-01 e CAUSE: INPS e LUONI DANILO ED ALTRI. CONFERIMENTO E STANZIAMENTO DI SOMME PER INCARICO DI DOMICILIAZIONE OBBLIGATORIO PER LEGGE A FAVORE DELL'AVV. GABRIELE PAFUNDI DELLO DD 66/2012 31/10/2012 E		1.890,77	940,77	950,00
2012	4080			CAUSE TOFANELLI EUGENIO - MARKETING TREND SPA ED ALTRI - CONFERIMENTO E STANZIAMENTO DI SOMME A FAVORE DELL'AVV. GABRIELE PAFUNDI DELLO STUDIO ROMANELLI-PAFUNDI ASSOCIAZIONE PROFESSIONALE DIFENSORE		700,00		700,00

P.D.C.	CAPITOLO	ANNO	IMP.	DESCRIZIONE PROVVEDIMENTO	C. AN. CDR V. EC.	ASSESTATO	MANDATI	RESIDUO
				DD 10/2012 30/11/2012 E				
		2012	4152	PROGETTO 105-01- CAUSA GROSSISTI CARNI ED OPERATORI DI MERCATO TIGULLIO CARNI SRL - CONFERIMENTO E STANZIAMENTO DI SOMME PER INCARICO DI DOMICILIAZIONE OBBLIGATORIO PER LEGGE A FAVORE DELL'AVV. GABRIELE DD 15/2012 28/11/2012 E		690,77		690,77
				TOTALE ANNO COMPETENZA 2012		16.997,50	940,77	16.056,73
		2015	2508	INCARICO DI DOMICILIAZIONE PRESSO LE GIURISDIZIONI SUPERIORI, CONFERIMENTO E STANZIAMENTO DI SOMME (AVV. GABRIELE PAFUNDI DELLO STUDIO ROMANELLI- PAFUNDI ASSOCIAZIONE PROFESSIONALE CON SEDE A DD 4/2014 30/09/2014 E		80,00		80,00
				TOTALE ANNO COMPETENZA 2015		80,00		80,00
		2016	2482	PRIMO IMPEGNO DI SPESA PER L'ANNO 2016 DELLA DIREZIONE AVVOCATURA PER SOSTENERE SPESE LEGALI, GIUDIZIARIE, DI NOTIFICA ATTI GIUDIZIARI ED AMMINISTRATIVI CON PAGAMENTO MEDIANTE L'UFFICIO ECONOMALE. DD 1/2016 14/01/2016 E		18.142,97	10.514,22	7.628,75
				TOTALE ANNO COMPETENZA 2016		18.142,97	10.514,22	7.628,75
				TOTALE CAPITOLO 1746/0/0		101.677,07	21.399,09	80.277,98
1 3 211	4242/0/0			*PERIZIE, PRESTAZIONI TECNICHE VARIE	326 1078 632			
		2012	5221	IMP DI SPESA Ç 68640 PER INCARICO PRATICHE CATASTALI OLTRE QUELLE DEL G8 E APPOSITO TESTIMONIALE PER AREA DEMANIALE "PORTO ANTICO" DD 32/2003 10/12/2003 E		12.638,60		12.638,60
		2012	5266	CONFERIMENTO DELL'INCARICO RELATIVO ALLE OPERAZIONI CATASTALI PER DEFINIZIONE DI DOMANDE DI CONDONO EDILIZIO RIGUARDANTI IMMOBILI DI PROPRIETÀ COMUNALE AL GEOM.LUCIANO PICCINELLI.		6.405,00		6.405,00



P.D.C.	CAPITOLO	ANNO	IMP.	DESCRIZIONE PROVVEDIMENTO	C. AN. CDR V. EC.	ASSESTATO	MANDATI	RESIDUO
				DD 409/2005 04/10/2005 E				
		2012	5271	CONF. INCARICO RELATIVO AD OPERAZIONI CATASTALI PER DEFINIZIONE DOMANDE DI CONDONO EDILIZIO RIGUARDANTI IMMOBILI DI PROPRIET� COMUNALE AL GEOM. EMANUELE BATTIS.		10.608,00	6.978,40	3.629,60
				DD 411/2005 04/10/2005 E				
				TOTALE ANNO COMPETENZA 2012		29.651,60	6.978,40	22.673,20
		2016	5493	CONFERIMENTO A IA INDUSTRIA AMBIENTE S.R.L. DELL'INCARICO PROFESSIONALE PER LA REDAZIONE DI UN PIANO DI CARATTERIZZAZIONE E PER LE ATTIVIT� DI SUPPORTO TECNICO ALLE INDAGINI, AI FINI DEL D. LGSL. 152/06		7.612,80	5.490,00	2.122,80
				DD 156/2015 27/11/2015 E				
		2016	11966	LIQUIDAZIONE AD ARPAL DEL CORRISPETTIVO PER L'ATTIVIT� DI ISTRUTTORIA TECNICA SVOLTA AI FINI DELLA VALIDAZIONE DEL PIANO DI CARATTERIZZAZIONE EX ART. 242 D.LGS. 152/2006 � PRATICA � COMUNE DI GENOVA		1.879,06		1.879,06
				DD 191/2016 12/12/2016 E				
		2016	13063	ESTENSIONE DELL'INCARICO PROFESSIONALE PER LA REDAZIONE DELL'ANALISI DI RISCHIO - AFFIDATO AD IA INDUSTRIA AMBIENTE S.R.L. CON DETERMINAZIONE DIRIGENZIALE N. 2015-132.2.0.-156 PER IL SUPPORTO TECNICO		4.977,60		4.977,60
				DD 194/2016 14/12/2016 E				
				TOTALE ANNO COMPETENZA 2016		14.469,46	5.490,00	8.979,46
				TOTALE CAPITOLO 4242/0/0		44.121,06	12.468,40	31.652,66
1 3	211 7724/0/0			*PRESTAZIONI PROFESSIONALI E SPECIALISTICHE	350 1074 632			
		2015	10838	INCARICO ALLO STUDIO ARMELLA & ASSOCIATI DI SVOLGERE LA DIFESA DEL COMUNE DI GENOVA PROCEDENDO ALL'IMPUGNAZIONE PRESSO LA SUPREMA CORTE DI CASSAZIONE DELLE SENTENZE EMESSE DALLA COMMISSIONE TRIBUTARIA DD 94/2015		18.950,19		18.950,19

P.D.C.	CAPITOLO	ANNO	IMP.	DESCRIZIONE PROVVEDIMENTO	C.AN. CDR V.EC.	ASSESTATO	MANDATI	RESIDUO
				23/12/2015 E TOTALE ANNO COMPETENZA 2015		18.950,19		18.950,19
				TOTALE CAPITOLO 7724/0/0		18.950,19		18.950,19
1 3 211	41712/0/0			*PRESTAZIONI PROFESSIONALI E SPECIALISTICHE	3005 1212 632			
		2012	5387	ACCERTAMENTO E CONTESTUALE IMPEGNO DEL CONTRIBUTO EROGATO DAL MINISTERO DEL LAVORO E DELLE POLITICHE SOCIALI A FAVORE DEL COMUNE DI GENOVA - ASSESSORATO ALLE POLITICHE SOCIOSANITARIE PER LA DD 143/2013 17/06/2013 E		362,96	160,30	202,66
				TOTALE ANNO COMPETENZA 2012		362,96	160,30	202,66
				TOTALE CAPITOLO 41712/0/0		362,96	160,30	202,66
1 3 212	3001/0/0			*COLLABORAZIONI COORDINATE E CONTINUATIVE - CONTRIBUTI A CARICO COMUNE	143 1017 150			
		2016	5459	MODIFICA DEL DISPOSITIVO DELLA DETERMINAZIONE DIRIGENZIALE N. 2012-101.0.0.27 AD OGGETTO "CONFERIMENTO DI UN INCARICO DI COLLABORAZIONE COORDINATA E CONTINUATIVA AL SIG. FULVIO DD 27/2012 22/10/2012 E		473,06		473,06
				TOTALE ANNO COMPETENZA 2016		473,06		473,06
				TOTALE CAPITOLO 3001/0/0		473,06		473,06
1 3 213	1009/0/0			*SERVIZIO DI PULIZIA STRUTTURE COMUNALI	50 1013 208			
		2015	478	ADESIONE DEL COMUNE DI GENOVA ALLA CONVENZIONE CONSIP "SERVIZI DI PULIZIA ED ALTRI SERVIZI, TESI AL MANTENIMENTO DEL DECORO E DELLA FUNZIONALITA' DEGLI IMMOBILI, PER ISTITUTI SCOLASTICI DI OGNI DD 170/2014 17/06/2014 E		233.095,18	158.435,87	74.659,31
				TOTALE ANNO COMPETENZA 2015		233.095,18	158.435,87	74.659,31

P.D.C.	CAPITOLO	ANNO	IMP.	DESCRIZIONE PROVVEDIMENTO	C. AN. CDR V. EC.	ASSESTATO	MANDATI	RESIDUO
		2016	111	ADESIONE DEL COMUNE DI GENOVA ALLA CONVENZIONE CONSIP 2 SERVIZI DI PULIZIA ED ALTRI SERVIZI, TESI AL MANTENIMENTO DEL DECORO E DELLA FUNZIONALITA' DEGLI IMMOBILI, PER ISTITUTI SCOLASTICI DI OGNI DD 170/2014 17/06/2014 E		517.585,04	71.984,60	445.600,44
		2016	6530	ADESIONE DEL COMUNE DI GENOVA ALL'ACCORDO QUADRO STIPULATO IN DATA 4.9.2013 CON IL RTI PULITORI & AFFINI SPA / FIDENTE SPA PER L'ESECUZIONE DEL SERVIZIO DI PULIZIA NELLE SEDI COMUNALI PER IL PERIODO DD 93/2016 30/03/2016 E		985,20		985,20
		2016	6531	ADESIONE DEL COMUNE DI GENOVA ALL'ACCORDO QUADRO STIPULATO IN DATA 4.9.2013 CON IL RTI PULITORI & AFFINI SPA / FIDENTE SPA PER L'ESECUZIONE DEL SERVIZIO DI PULIZIA NELLE SEDI COMUNALI PER IL PERIODO DD 93/2016 30/03/2016 E		303,54		303,54
				TOTALE ANNO COMPETENZA 2016		518.873,78	71.984,60	446.889,18
				TOTALE CAPITOLO 1009/0/0		751.968,96	230.420,47	521.548,49
1 3 213	6869/0/0			*GUARDIANAGGIO (AREA COMMERCIALE) (SERVIZI STRAORDINARI)	326 1080 218			
		2016	8445	AFFIDAMENTO DIRETTO AI SENSI DELL'ART. 36 COMMA 2 LETT. A) DEL D.LGS N. 50/2016 DEL SERVIZIO DI GUARDIANAGGIO PER IL PERIODO 16.08.2016 / 15.10.2016 - CIG. N. Z5F1AC8EA5. DD 105/2016 29/07/2016 E		2.807,99	1.208,65	1.599,34
				TOTALE ANNO COMPETENZA 2016		2.807,99	1.208,65	1.599,34
				TOTALE CAPITOLO 6869/0/0		2.807,99	1.208,65	1.599,34
1 3 213	16431/0/0			*SERVIZI AUSILIARI PER LA SCUOLA	1140 1211 629			
		2016	8969	AFFIDAMENTO - AI SENSI DELL'ART. 36, COMMA 2, LETTERA A) DEL D.LGS. 50/2016- AD AMIU BONIFICHE S.P.A. DI INTERVENTI DI		878,00		878,00

P.D.C.	CAPITOLO	ANNO	IMP.	DESCRIZIONE PROVVEDIMENTO	C.AN. CDR V.EC.	ASSESTATO	MANDATI	RESIDUO
				DISINFESTAZIONE PER L'IMPORTO DI € 970,00 OLTRE IVA AFFIDAMENTO - NELL'AMBITO DD 205/2016 10/08/2016 E				
		2016	9254	ASSEGNAZIONE DEFINITIVA ALLA SOCIETÀ COOP GE DI INTERVENTI DI PULIZIA STRAORDINARIA PRESSO N. 7 SCUOLE SITE NEL TERRITORIO DEL COMUNE DI GENOVA PER UNA SPESA DI E 4.230,96 IVA COMPRESA. DD 224/2016 02/09/2016 E		4.230,96	2.408,52	1.822,44
		2016	9317	AFFIDAMENTO - AI SENSI DELL'ART. 36, COMMA 2, LETTERA A) DEL D.LGS. 50/2016 - DI INTERVENTI DI PULIZIA STRAORDINARIA PRESSO N. 4 SEDI SCOLASTICHE A PULIRELLA SOC. COOP. SOCIALE ARL (C.B. 33114 - P.IVA DD 225/2016 02/09/2016 E		2.008,62	1.549,40	459,22
		2016	10035	IMPEGNO DI SPESA PER EFFETTUAZIONE INTERVENTI URGENTI PER SEDI SCOLASTICHE ANNI 2016 € 2017 EURO 92.274,12 ONERI FISCALI INCLUSI DD 125/2016 13/10/2016 E		2.574,02		2.574,02
		2016	12851	AFFIDAMENTO A COOP GE SCRL DI UN INTERVENTO DI PULIZIA PRESSO LA SCUOLA PRIMARIA GALLINO IN VIA ISOCORTE PER L'IMPORTO COMPLESSIVO DI E 150,00 OLTRE IVA AL 22% DD 362/2016 22/12/2016 E		183,00		183,00
				TOTALE ANNO COMPETENZA 2016		9.874,60	3.957,92	5.916,68
				TOTALE CAPITOLO 16431/0/0		9.874,60	3.957,92	5.916,68
1 3	213 63020/0/0			*ACQUISIZIONE DI SERVIZI	4700 1202 629			
		2014	2975	INDIZIONE DI GARA DI APPALTO RISERVATA ALLE COOPERATIVE SOCIALI DI TIPO B AI SENSI ART 5 C 1 DELLA LEGGE 381/1991 PER L'ESECUZIONE DI OPERE DI MANUTENZIONE ORDINARIA DELLE AREE VERDI E GIARDINI DD 19/2013 29/11/2013 E		423,99		423,99

P.D.C.	CAPITOLO	ANNO	IMP.	DESCRIZIONE PROVVEDIMENTO	C. AN. CDR V. EC.	ASSESTATO	MANDATI	RESIDUO
				TOTALE ANNO COMPETENZA 2014		423,99		423,99
		2016	9218	AUMENTO DEL SESTO QUINTO DELL'IMPORTO CONTRATTUALE A FAVORE DELLA DITTA ECOLOGICA PIEMONTESE SRL PER IL SERVIZIO DI PULIZIA E DISINFEZIONE DEI MANUFATTI COSTITUENTI LE VASCHE ED I SERBATOI DD 42/2016 26/08/2016 E		3.000,00	2.036,72	963,28
		2016	9326	IMPEGNO DI SPESA PER ALLACCIAMENTO IDRICO GIARDINI VIA MURA DELLE CAPPUCCINE € EURO 330,00 oneri fiscali inclusi DD 39/2016 16/08/2016 E		330,00		330,00
		2016	9581	SERVIZIO DI CONTROLLO DEI DISPOSITIVI DI SICUREZZA E DEI DISPOSITIVI ANTINCENDIO DEGLI EDIFICI SCOLASTICI DI PROPRIETÀ O IN USO AL COMUNE DI GENOVA INTEGRAZIONE PER L'ANNO 2016 DEL CORRISPETTIVO IN PARTE DD 35/2016 28/07/2016 E		158.294,02	142.499,98	15.794,04
		2016	10715	APPROVAZIONE DELLA SPESA NECESSARIA PER L'ASSOLVIMENTO DEI COMPITI D'ISTITUTO DELLA DIREZIONE MANUTENZIONI E SVILUPPO MUNICIPI RIGUARDANTI IL PAGAMENTO A FAVORE DI ENTI CERTIFICATORI REGOLARMENTE DD 55/2016 03/11/2016 E		10.996,04	10.187,56	808,48
		2016	11945	INTEGRAZIONE DEL PROGRAMMA DEGLI INTERVENTI AFFIDATI AD A.S.TER. S.P.A. CON CONTRATTO DI SERVIZIO IN ESECUZIONE DELLE DELIBERAZIONI DI GIUNTA COMUNALE N. 254 DEL 21/11/2016 E N. 271 DEL 24/11/2016 DD 66/2016 13/12/2016 E		25.933,27	24.635,61	1.297,66
				TOTALE ANNO COMPETENZA 2016		198.553,33	179.359,87	19.193,46
				TOTALE CAPITOLO 63020/0/0		198.977,32	179.359,87	19.617,45
1 3	213 69319/0/0			*GUARDIANAGGIO	1553 1080 218			
		2016	8418	AFFIDAMENTO DIRETTO AI SENSI DELL'ART. 36 COMMA 2 LETT. A) DEL D.LGS N. 50/2016 DEL SERVIZIO DI GUARDIANAGGIO PER IL PERIODO		158,60	157,80	0,80

P.D.C.	CAPITOLO	ANNO	IMP.	DESCRIZIONE PROVVEDIMENTO	C. AN. CDR V. EC.	ASSESTATO	MANDATI	RESIDUO
				16.08.2016 / 15.10.2016 - CIG. N. Z5F1AC8EA5. DD 105/2016 29/07/2016 E TOTALE ANNO COMPETENZA 2016		158,60	157,80	0,80
				TOTALE CAPITOLO	69319/0/0	158,60	157,80	0,80
1 3 215	13044/0/0			*SPESE CONTRAVVENZIONALI E NOTIFICHE VERBALI	800 1039 606			
		2016	229	AGGIUDICAZIONE DEFINITIVA AL RAGGRUPPAMENTO TEMPORANEO D'IMPRESE SELEX-ES SPA/ POSTE ITALIANE SPA/MAGGIOLI SPA - Capogruppo la Società SELEX- ES Società per Azioni DEL SERVIZIO DI DD 31/2014 22/12/2014 E TOTALE ANNO COMPETENZA 2016		1.709.869,28	1.630.613,37	79.255,91
				TOTALE ANNO COMPETENZA 2016		1.709.869,28	1.630.613,37	79.255,91
				TOTALE CAPITOLO	13044/0/0	1.709.869,28	1.630.613,37	79.255,91
1 3 215	13049/0/0			*SPESE PER INFRAZIONI CORSIE GIALLE	800 1039 629			
		2016	11172	IMPEGNO DI SPESA PER L'ANNO 2016 RELATIVO ALLA GESTIONE DEL PROCESSO SANZIONATORIO NELLE AREE ASSEGNATE IN CONCESSIONE A AMT SPA DD 45/2016 14/11/2016 E TOTALE ANNO COMPETENZA 2016		2.990.250,00	2.564.664,97	425.585,03
				TOTALE ANNO COMPETENZA 2016		2.990.250,00	2.564.664,97	425.585,03
				TOTALE CAPITOLO	13049/0/0	2.990.250,00	2.564.664,97	425.585,03
1 3 215	13051/0/0			*RIMOZIONE VEICOLI ABBANDONATI	800 1194 629			
		2015	7313	AFFIDAMENTO EX ART 125 C 10 LETT C) DLGS 163/2006 DEL SERVIZIO DI RIMOZIONE TRASPORTO CUSTODIA IN CENTRI DI RACCOLTA NONCHÈ DEMOLIZIONE SMALTIMENTO ALIENAZIONE DEII VEICOL ABBANDONATI SUL TERRITORIO PER DD 25/2015 21/07/2015 E		483,33	323,05	160,28

P.D.C.	CAPITOLO	ANNO	IMP.	DESCRIZIONE PROVVEDIMENTO	C.AN. CDR V.EC.	ASSESTATO	MANDATI	RESIDUO
				TOTALE ANNO COMPETENZA 2015		483,33	323,05	160,28
		2016	5339	AFFIDAMENTO EX ART 125 COMMA 10 LETTERA C) D.LGS.VO 163/2006 DEL SERVIZIO DI RIMOZIONE, TRASPORTO, CUSTODIA IN CENTRI DI RACCOLTA NONCHE' DEMOLIZIONE, SMALTIMENTO E ALIENAZIONE DEI VEICOLI DD 4/2016 15/01/2016 E		1.498,48	661,61	836,87
		2016	7652	AFFIDAMENTO EX ART 36 C 2 LETT A) DLGS 50/2016 DEL SERVIZIO DI RIMOZIONE TRASPORTO CUSTODIA IN CENTRI DI RACCOLTA NONCHE' DEMOLIZIONE SMALTIMENTO ALIENAZIONE DEI VICOLI ABBANDONATI SUL TERRITORIO PER DD 34/2016 15/06/2016 E		13.813,65	13.127,74	685,91
				TOTALE ANNO COMPETENZA 2016		15.312,13	13.789,35	1.522,78
				TOTALE CAPITOLO 13051/0/0		15.795,46	14.112,40	1.683,06
1 3 215	13441/0/0			*CANONE DI APPALTO	800 1194 629			
		2015	149	AGGIUDICAZIONE DEFINITIVA A SEGUITO DI PROCEDURA APERTA PER L'AFFIDAMENTO DEI SERVIZIO DI RIMOZIONE E TRASPORTO DI VEICOLI STAZIONANTI IN VIOLAZIONE DELL'ART. 159 DEL CODICE DELLA STRADA PER DD 8/2013 11/06/2013 E		1.882,24		1.882,24
		2015	8419	RICONOSCIMENTO DELLA PRESTAZIONE DI FATTO E CONTESTUALE IMPEGNO DI SPESA PER SERVIZIO DI RIMOZIONE VEICOLO PER EURO 44,40 A FAVORE DELLA DITTA Q CARS SRL DD 38/2015 29/09/2015 E		0,22		0,22
				TOTALE ANNO COMPETENZA 2015		1.882,46		1.882,46
		2016	7462	AFFIDAMENTO EX ART 36 C 2 LETT A) DLGS 50/2016 DEL SERVIZIO DI RIMOZIONE E TRASPORTO DEI VEICOLI AI SENSI E PER GLI EFFETTI DELL'ART 159 C.D.S. DAL 16/6/2016 AL 31/07/2016. DD 33/2016 15/06/2016 E		318,62	159,31	159,31

P.D.C.	CAPITOLO	ANNO	IMP.	DESCRIZIONE PROVVEDIMENTO	C. AN. CDR V. EC.	ASSESTATO	MANDATI	RESIDUO
		2016	12746	AFFIDAMENTO DIRETTO EX ART 36 C 2 LETT A) DLGS 50/2016 DEL SERVIZIO DI RIMOZIONE E TRASPORTO DEI VEICOLI AI SENSI E PER GLI EFFETTI DELL'ART 159 C.D.S. DAL 21.12.2016 AL 2.1.2017 DD 79/2016 20/12/2016 E TOTALE ANNO COMPETENZA 2016		8.533,36	8.490,69	42,67
				TOTALE ANNO COMPETENZA 2016		8.851,98	8.650,00	201,98
				TOTALE CAPITOLO 13441/0/0		10.734,44	8.650,00	2.084,44
1 3	215 16024/0/0			*CONTRATTI DI SERVIZIO SCUOLE DELL'INFANZIA	1100 1211 629			
		2015	8254	AFFIDAMENTO, NELL'AMBITO DELL'ACCORDO QUADRO 1 (CENTRO EST - CENTRO OVEST 1) AGGIUDICATO A SEGUITO DI UNA PROCEDURA APERTA ESPLETATA AI SENSI DELL'ART. 3 - COMMA 37 DEL D.LGS. N. 163/2006, AL R.T.I. DD 151/2015 04/09/2015 E		215,00		215,00
		2015	8258	AFFIDAMENTO, NELL'AMBITO DELL'ACCORDO QUADRO 2 (BASSA VALBISAGNO - MEDIA VALBISAGNO) AGGIUDICATO A SEGUITO DI UNA PROCEDURA APERTA ESPLETATA AI SENSI DELL'ART. 3 - COMMA 37 DEL D.LGS. N. DD 152/2015 04/09/2015 E		130,00		130,00
		2015	8261	AFFIDAMENTO, NELL'AMBITO DELL'ACCORDO QUADRO 3 (VALPOLCEVERA - CENTRO OVEST 2) AGGIUDICATO A SEGUITO DI UNA PROCEDURA APERTA ESPLETATA AI SENSI DELL'ART. 3 - COMMA 37 DEL D.LGS. N. 163/2006, AL R.T.I. DD 153/2015 04/09/2015 E		120,00		120,00
		2015	8273	AFFIDAMENTO, NELL'AMBITO DELL'ACCORDO QUADRO 4 (MEDIO PONENTE - PONENTE) AGGIUDICATO A SEGUITO DI UNA PROCEDURA APERTA ESPLETATA AI SENSI DELL'ART. 3 - COMMA 37 DEL D.LGS. N. 163/2006, ALLA DD 154/2015 04/09/2015 E		130,00		130,00
		2015	8276	AFFIDAMENTO, NELL'AMBITO DELL'ACCORDO QUADRO 5 (MEDIO LEVANTE e LEVANTE) AGGIUDICATO A SEGUITO DI UNA PROCEDURA		250,00		250,00



P.D.C.	CAPITOLO	ANNO	IMP.	DESCRIZIONE PROVVEDIMENTO	C. AN. CDR V. EC.	ASSESTATO	MANDATI	RESIDUO
				APERTA ESPLETATA AI SENSI DELL'ART. 3 - COMMA 37 DEL D.LGS. N. 163/2006, AL R.T.I. DD 155/2015 04/09/2015 E TOTALE ANNO COMPETENZA 2015		845,00		845,00
2016	1913			AFFIDAMENTO DEI SERVIZI SOCIO EDUCATIVO, SOCIO ASSISTENZIALE SPECIALISTICO PER ALUNNI DISABILI FREQUENTANTI LE SCUOLE CITTADINE E DEL SERVIZIO DI SOSTEGNO DIDATTICO PER I BAMBINI FREQUENTANTI LE DD 241/2015 30/11/2015 E		114.466,99	112.614,52	1.852,47
2016	1931			AFFIDAMENTO DEI SERVIZI SOCIO EDUCATIVO, SOCIO ASSISTENZIALE SPECIALISTICO PER ALUNNI DISABILI FREQUENTANTI LE SCUOLE CITTADINE E DEL SERVIZIO DI SOSTEGNO DIDATTICO PER I BAMBINI FREQUENTANTI LE DD 242/2015 30/11/2015 E		117.628,21	115.645,31	1.982,90
2016	1943			AFFIDAMENTO DEI SERVIZI SOCIO EDUCATIVO, SOCIO ASSISTENZIALE SPECIALISTICO PER ALUNNI DISABILI FREQUENTANTI LE SCUOLE CITTADINE E DEL SERVIZIO DI SOSTEGNO DIDATTICO PER I BAMBINI FREQUENTANTI LE DD 243/2015 30/11/2015 E		123.534,51	121.834,51	1.700,00
2016	1948			AFFIDAMENTO DEI SERVIZI SOCIO EDUCATIVO, SOCIO ASSISTENZIALE SPECIALISTICO PER ALUNNI DISABILI FREQUENTANTI LE SCUOLE CITTADINE E DEL SERVIZIO DI SOSTEGNO DIDATTICO PER I BAMBINI FREQUENTANTI LE DD 244/2015 30/11/2015 E		110.603,36	108.435,83	2.167,53
2016	1957			AFFIDAMENTO DEI SERVIZI SOCIO EDUCATIVO, SOCIO ASSISTENZIALE SPECIALISTICO PER ALUNNI DISABILI FREQUENTANTI LE SCUOLE CITTADINE E DEL SERVIZIO DI SOSTEGNO DIDATTICO PER I BAMBINI FREQUENTANTI LE DD 245/2015 30/11/2015 E TOTALE ANNO COMPETENZA 2016		131.431,68	129.340,86	2.090,82
				TOTALE ANNO COMPETENZA 2016		597.664,75	587.871,03	9.793,72
				TOTALE CAPITOLO 16024/0/0		598.509,75	587.871,03	10.638,72

P.D.C.	CAPITOLO	ANNO	IMP.	DESCRIZIONE PROVVEDIMENTO	C. AN. CDR V. EC.	ASSESTATO	MANDATI	RESIDUO
1	3	215	16422/0/0	*CONTRATTI DI SERVIZIO RISTORAZIONE SCOLASTICA	1140 1211 629			
		2014	6185	AGGIUDICAZIONE DEFINITIVA A SEGUITO DI PROCEDURA APERTA AI SENSI ART 3 C 37 E ART 55 DLGS 163/2006 ALLA SOCIETÀ COMPASS GROUP SPA DEL SERVIZIO DI RISTORAZIONE SCOLASTICA LOTTO MEDIA VALBISAGNO PER DD 23/2014 17/03/2014 E TOTALE ANNO COMPETENZA 2014		35.000,00		35.000,00
		2016	5742	AGGIUDICAZIONE DEFINITIVA, A SEGUITO DI UNA PROCEDURA APERTA, AI SENSI DELL'ART. 3 E COMMA 37 E DELL'ART. 55 DEL D.LGS. 163/2006 E S.M.I., ALLA SOCIETÀ LADISA S.P.A. DEL SERVIZIO DI RISTORAZIONE DD 20/2016 23/02/2016 E		582.686,86	569.443,06	13.243,80
		2016	6937	AGGIUDICAZIONE DEFINITIVA, A SEGUITO DI UNA PROCEDURA APERTA INDETTA CON PROVVEDIMENTO N. 2015-146.4.0.-148 E SUCCESSIVE MODIFICAZIONI, ALLA SOCIETÀ LADISA S.P.A. DEL SERVIZIO DI RISTORAZIONE DD 37/2016 02/05/2016 E		383.820,64	382.191,57	1.629,07
		2016	7095	AGGIUDICAZIONE DEFINITIVA, A SEGUITO DI UNA PROCEDURA APERTA INDETTA CON PROVVEDIMENTO N. 2015-146.4.0.-148 E SUCCESSIVE MODIFICAZIONI, ALLA SOCIETÀ SMA RISTORAZIONE S.R.L. DEL SERVIZIO DI DD 38/2016 29/04/2016 E		853.114,96	824.289,05	28.825,91
		2016	7254	AGGIUDICAZIONE DEFINITIVA, A SEGUITO DI UNA PROCEDURA APERTA INDETTA CON PROVVEDIMENTO N. 2015-146.4.0.-148 E SUCCESSIVE MODIFICAZIONI, AL R.T.I. LA CASCINA GLOBAL SERVICE S.R.L./COOPERATIVA DD 40/2016 02/05/2016 E DD 41/2016 03/05/2016 E		610.884,12	603.389,85	7.494,27
		2016	7338	AGGIUDICAZIONE DEFINITIVA, A SEGUITO DI UNA PROCEDURA APERTA INDETTA CON PROVVEDIMENTO N. 2015-146.4.0.-148 E		712.311,59	686.353,38	25.958,21

P.D.C.	CAPITOLO	ANNO	IMP.	DESCRIZIONE PROVVEDIMENTO	C. AN. CDR V. EC.	ASSESTATO	MANDATI	RESIDUO
				SUCCESSIVE MODIFICAZIONI, ALL'IMPRESA VIVENDA S.P.A. DEL SERVIZIO DI DD 41/2016 03/05/2016 E TOTALE ANNO COMPETENZA 2016		3.142.818,17	3.065.666,91	77.151,26
				TOTALE CAPITOLO 16422/0/0		3.177.818,17	3.065.666,91	112.151,26
1 3 215	17159/0/0			*CONTRATTI DI SERVIZIO - CONVENZIONI CON PRIVATO SOCIALE E TERZI (STUDENTI DISABILI)	1160 1211 623			
		2016	1911	AFFIDAMENTO DEI SERVIZI SOCIO EDUCATIVO, SOCIO ASSISTENZIALE SPECIALISTICO PER ALUNNI DISABILI FREQUENTANTI LE SCUOLE CITTADINE E DEL SERVIZIO DI SOSTEGNO DIDATTICO PER I BAMBINI FREQUENTANTI LE DD 241/2015 30/11/2015 E		432.403,97	430.199,47	2.204,50
		2016	1927	AFFIDAMENTO DEI SERVIZI SOCIO EDUCATIVO, SOCIO ASSISTENZIALE SPECIALISTICO PER ALUNNI DISABILI FREQUENTANTI LE SCUOLE CITTADINE E DEL SERVIZIO DI SOSTEGNO DIDATTICO PER I BAMBINI FREQUENTANTI LE DD 242/2015 30/11/2015 E		383.064,21	381.121,66	1.942,55
		2016	1941	AFFIDAMENTO DEI SERVIZI SOCIO EDUCATIVO, SOCIO ASSISTENZIALE SPECIALISTICO PER ALUNNI DISABILI FREQUENTANTI LE SCUOLE CITTADINE E DEL SERVIZIO DI SOSTEGNO DIDATTICO PER I BAMBINI FREQUENTANTI LE DD 243/2015 30/11/2015 E		441.521,03	439.336,26	2.184,77
		2016	1953	AFFIDAMENTO DEI SERVIZI SOCIO EDUCATIVO, SOCIO ASSISTENZIALE SPECIALISTICO PER ALUNNI DISABILI FREQUENTANTI LE SCUOLE CITTADINE E DEL SERVIZIO DI SOSTEGNO DIDATTICO PER I BAMBINI FREQUENTANTI LE DD 245/2015 30/11/2015 E		293.957,83	292.162,28	1.795,55
		2016	8850	AFFIDAMENTO DIRETTO AI SENSI ART 36 C 2 LETT A) DLGS 50/2016 DEL SERVIZIO INFERMIERISTICO OCCORRENTE NELL'AMBITO DEL SERVIZIO SOCIO ASSISTENZIALE SPECIALISTICO ESTIVO PER LE SEZIONI PARTICOLARMENTE DD 93/2016		36,53		36,53

P.D.C.	CAPITOLO	ANNO	IMP.	DESCRIZIONE PROVVEDIMENTO	C. AN. CDR V. EC.	ASSESTATO	MANDATI	RESIDUO
				03/08/2016 E				
		2016	8851	AFFIDAMENTO DIRETTO AI SENSI ART 36 C 2 LETT A) DLGS 50/2016 DEL SERVIZIO INFERMIERISTICO OCCORRENTE NELL'AMBITO DEL SERVIZIO SOCIO ASSISTENZIALE SPECIALISTICO ESTIVO PER LE SEZIONI PARTICOLARMENTE DD 93/2016		36,53		36,53
				03/08/2016 E				
				TOTALE ANNO COMPETENZA 2016		1.551.020,10	1.542.819,67	8.200,43
				TOTALE CAPITOLO 17159/0/0		1.551.020,10	1.542.819,67	8.200,43
1 3 215	17161/0/0			*CONTRATTI DI SERVIZIO TRASPORTO SCOLASTICO DISABILI	1160 1211 623			
		2016	8758	AGGIUDICAZIONE DEFINITIVA A SEGUITO DI UNA PROCEDURA APERTA AI SENSI ART 3 C 37 E ART 55 DLGS 163/2006 E SMI AL COSTITUENDI RTI RADIO TAXI GENOVA SCARL/CSTA COOP SOC A RL/ L'ALTRO SOLE SOC COOP SOCIALE/COAAGE DD 81/2016		216.262,20	197.008,56	19.253,64
				25/07/2016 E				
				TOTALE ANNO COMPETENZA 2016		216.262,20	197.008,56	19.253,64
				TOTALE CAPITOLO 17161/0/0		216.262,20	197.008,56	19.253,64
1 3 215	38026/0/0			*CONTRATTI DI SERVIZIO - SERVIZI DIVERSI CONVENZIONATI	2710 1211 629			
		2015	5757	PROROGA DELLA CONVENZIONE TRA IL COMUNE DI GENOVA E LA COOPERATIVA SOCIALE TUTTINSIEME (NIDO D'INFANZIA AIRONE) PER IL PERIODO 01.01.2015- 28.02.2015. DD 17/2015		5.266,00		5.266,00
				26/02/2015 E				
				TOTALE ANNO COMPETENZA 2015		5.266,00		5.266,00
				TOTALE CAPITOLO 38026/0/0		5.266,00		5.266,00
1 3 215	38062/0/0			*CONTRATTI DI SERVIZIO PER LA RISTORAZIONE	2710 1211 629			
		2016	7267	AGGIUDICAZIONE DEFINITIVA, A SEGUITO DI UNA PROCEDURA APERTA INDETTA CON PROVVEDIMENTO N. 2015-146.4.0.-148 E		33.811,37	32.485,33	1.326,04

P.D.C.	CAPITOLO	ANNO	IMP.	DESCRIZIONE PROVVEDIMENTO	C. AN. CDR V. EC.	ASSESTATO	MANDATI	RESIDUO
				SUCCESSIVE MODIFICAZIONI, AL R.T.I. LA CASCINA GLOBAL SERVICE S.R.L./COOPERATIVA DD 40/2016 02/05/2016 E TOTALE ANNO COMPETENZA 2016		33.811,37	32.485,33	1.326,04
				TOTALE CAPITOLO 38062/0/0		33.811,37	32.485,33	1.326,04
1 3 215	40236/0/0			*CONTRATTI DI SERVIZIO - STRANIERI - CONVENZIONI	3040 1212 623			
		2014	6064	PRESA D'ATTO E UTILIZZO DEI FONDI ASSEGNATI AL COMUNE DI GENOVA PER LA PROSECUZIONE DEL PROGRAMMA NAZIONALE PER L'ACCOGLIENZA E ASSISTENZA IN FAVORE DEI PROFUGHI STRANIERI, RICHIEDENTI ASILO E DD 126/2008 20/06/2008 E TOTALE ANNO COMPETENZA 2014		3.941,36		3.941,36
				TOTALE ANNO COMPETENZA 2014		3.941,36		3.941,36
				TOTALE CAPITOLO 40236/0/0		3.941,36		3.941,36
1 3 215	40249/0/0			*CONTRATTI DI SERVIZIO - PROGETTI FINALIZZATI	3040 1212 629			
		2015	5401	PRESA D'ATTO E UTILIZZO FONDI ASSEGNATI AL COMUNE DI GENOVA DALLA REGIONE LIGURIA AI SENSI DELLA PROROGA FINO AL 31/12/2014 PER LA REALIZZAZIONE DELLE ATTIVITA' AI SENSI DEL PROGETTO RETE LIGURIA SUNRISE DI CUI DD 47/2015 13/02/2015 E		3.934,40	412,18	3.522,22
		2015	7801	ASSEGNAZIONE AI SENSI DELL'ART. 57 COMMA 2 LETT. B) DEL D.LGS. 163/2006 ALLA FONDAZIONE AUXILIUM DELLA GESTIONE NELL'AMBITO DEL PROGETTO SPRAR DI N. 11 POSTI A FAVORE DI NUCLEI FAMILIARI DD 218/2015 05/08/2015 E		18.480,00		18.480,00
		2015	10026	AFFIDAMENTO AI SENSI DELL'ART 57 COMMA 5 LETT B) DEL DECRETO LEGISLATIVO 163/2006 PER N. 3 POSTI AGGIUNTIVI NELL'AMBITO DEL SISTEMA DI PROTEZIONE PER RICHIEDENTI ASILO E RIFUGIATI PER L'ACCOGLIENZA E DD 301/2015		22.815,00		22.815,00

P.D.C.	CAPITOLO	ANNO	IMP.	DESCRIZIONE PROVVEDIMENTO	C. AN. CDR V. EC.	ASSESTATO	MANDATI	RESIDUO
				01/12/2015 E TOTALE ANNO COMPETENZA 2015		45.229,40	412,18	44.817,22
		2016	7258	PRESA D'ATTO E MODALITA' DI UTILIZZO DEI FONDI ASSEGNATI AL COMUNE DI GENOVA PER LA PROSECUZIONE DEL PROGRAMMA NAZIONALE PER L'ACCOGLIENZA E L'ASSISTENZA A FAVORE DI RICHIEDENTI E TITOLARI DI PROTEZIONE DD 112/2016 06/06/2016 E		5.697,30		5.697,30
		2016	7261	PRESA D'ATTO E MODALITA' DI UTILIZZO DEI FONDI ASSEGNATI AL COMUNE DI GENOVA PER LA PROSECUZIONE DEL PROGRAMMA NAZIONALE PER L'ACCOGLIENZA E L'ASSISTENZA A FAVORE DI RICHIEDENTI E TITOLARI DI PROTEZIONE DD 112/2016 06/06/2016 E		309.091,78	251.971,86	57.119,92
		2016	7264	PRESA D'ATTO E MODALITA' DI UTILIZZO DEI FONDI ASSEGNATI AL COMUNE DI GENOVA PER LA PROSECUZIONE DEL PROGRAMMA NAZIONALE PER L'ACCOGLIENZA E L'ASSISTENZA A FAVORE DI RICHIEDENTI E TITOLARI DI PROTEZIONE DD 112/2016 06/06/2016 E		1.665,70	364,67	1.301,03
		2016	8225	PRESA D'ATTO E MODALITA' DI UTILIZZO DEI FONDI ASSEGNATI AL COMUNE DI GENOVA PER LA REALIZZAZIONE DEL PROGETTO PER ACCOGLIENZA DI MINORI STRANIERI NON ACCOMPAGNATI - E 809.394,21 (IVA INCLUSA SE DOVUTA). DD 158/2016 11/07/2016 E		444.376,90	109.081,35	335.295,55
		2016	11494	PRESA D'ATTO E MODALITA' DI UTILIZZO DEI FONDI ASSEGNATI AL COMUNE DI GENOVA PER LA GESTIONE DI N. 38 POSTI AGGIUNTIVI PROGETTI ORDINARI NELL'AMBITO DEL PROGRAMMA NAZIONALE PER L'ACCOGLIENZA E DD 278/2016 28/11/2016 E		12.880,00		12.880,00
		2016	11495	PRESA D'ATTO E MODALITA' DI UTILIZZO DEI FONDI ASSEGNATI AL COMUNE DI GENOVA PER LA GESTIONE DI N. 38 POSTI AGGIUNTIVI PROGETTI ORDINARI NELL'AMBITO DEL PROGRAMMA NAZIONALE PER L'ACCOGLIENZA E DD 278/2016 28/11/2016 E		19.320,00		19.320,00

P.D.C.	CAPITOLO	ANNO	IMP.	DESCRIZIONE PROVVEDIMENTO	C. AN. CDR V. EC.	ASSESTATO	MANDATI	RESIDUO
		2016	11496	PRESA D <sub>2</sub> ATTO E MODALITA <sub>2</sub> DI UTILIZZO DEI FONDI ASSEGNATI AL COMUNE DI GENOVA PER LA GESTIONE DI N. 38 POSTI AGGIUNTIVI PROGETTI ORDINARI NELL <sub>2</sub> AMBITO DEL PROGRAMMA NAZIONALE PER L <sub>2</sub> ACCOGLIENZA E DD 278/2016 28/11/2016 E		77.280,00	7.000,00	70.280,00
		2016	11497	PRESA D <sub>2</sub> ATTO E MODALITA <sub>2</sub> DI UTILIZZO DEI FONDI ASSEGNATI AL COMUNE DI GENOVA PER LA GESTIONE DI N. 38 POSTI AGGIUNTIVI PROGETTI ORDINARI NELL <sub>2</sub> AMBITO DEL PROGRAMMA NAZIONALE PER L <sub>2</sub> ACCOGLIENZA E DD 278/2016 28/11/2016 E		12.880,00	4.760,00	8.120,00
		2016	11926	PRESA D <sub>2</sub> ATTO E MODALITA <sub>2</sub> DI UTILIZZO DEI FONDI ASSEGNATI AL COMUNE DI GENOVA PER LA GESTIONE DI N. 46 POSTI AGGIUNTIVI PROGETTI ORDINARI NELL <sub>2</sub> AMBITO DEL PROGRAMMA NAZIONALE PER L <sub>2</sub> ACCOGLIENZA E DD 281/2016 28/11/2016 E		159.705,00	156.450,00	3.255,00
				TOTALE ANNO COMPETENZA 2016		1.042.896,68	529.627,88	513.268,80
				TOTALE CAPITOLO 40249/0/0		1.088.126,08	530.040,06	558.086,02
1 3 215	40710/0/0			*CONTRATTI DI SERVIZIO PER L'INCLUSIONE SOCIALE	2951 1212 623			
		2015	6767	IMPEGNO DEL CONTRIBUTO DI CUI ALLA DELIBERA G.R. N. 1531 DEL 5.12.2014 - IMPEGNO DI EURO 148.314,58 (FONDI FINALIZZATI) - ESERCIZIO DELL <sub>2</sub> OPZIONE PER L <sub>2</sub> ASSEGNAZIONE AL CENTRO PER NON SUBIRE DD 183/2015 16/06/2015 E		39.102,33	34.350,74	4.751,59
				TOTALE ANNO COMPETENZA 2015		39.102,33	34.350,74	4.751,59
		2016	10408	AGGIUDICAZIONE DELLA GESTIONE DI SERVIZI DI ACCOGLIENZA PER DONNE MALTRATTATE: LOTTO 1 CASA RIFUGIO CIG 6749409C7E - LOTTO 2 APPARTAMENTO DI VIALE ASPROMONTE PER IL PERIODO 1 AGOSTO 2016 - 31 AGOSTO DD 236/2016 07/10/2016 E		10.832,81	6.970,95	3.861,86
				TOTALE ANNO COMPETENZA 2016		10.832,81	6.970,95	3.861,86

P.D.C.	CAPITOLO	ANNO	IMP.	DESCRIZIONE PROVVEDIMENTO	C. AN. CDR V. EC.	ASSESTATO	MANDATI	RESIDUO
				TOTALE CAPITOLO	40710/0/0	49.935,14	41.321,69	8.613,45
1 3 215	41621/0/0			*CONTRATTI DI SERVIZIO - SERVIZI ALLA PERSONA	3050 1098 629			
		2015	8176	ACCERTAMENTO E IMPEGNO DI SPESA - EURO 50.000 - ANNO 2015 - PER LA REALIZZAZIONE DELLE ATTIVITA' PREVISTE PER L'ATTUAZIONE DELLA NUOVA CARTA ACQUISTI AI SENSI DELL'ART. 60 DEL D.L. 9 FEBBRAIO 2012, N. DD 55/2015 26/08/2015 E TOTALE ANNO COMPETENZA 2015		3.259,53		3.259,53
		2016	2099	APPROVAZIONE DELLA CONVENZIONE COMUNE DI GENOVA-CENTRI DI ASSISTENZA FISCALE - CAF - PER LA GESTIONE DELLE ISTANZE RELATIVE ALL'EROGAZIONE DEL BONUS ENERGIA ANNO 2016 E CONTESTUALE ACCERTAMENTO ED IMPEGNO DI DD 113/2015 21/12/2015 E DD 68/2016 03/11/2016 E		40.000,00	34.463,90	5.536,10
		2016	6707	AFFIDAMENTO AI SENSI DELL'ART. 125 COMMA 11 D.LGS. 163/06 DEL SERVIZIO DI FORMAZIONE - A FAVORE DELLA DIREZIONE POLITICHE SOCIALI - PER SUPPORTO SPECIALISTICO IN MATERIA DI ISEE ALLA DD 15/2016 29/03/2016 E		7.000,00		7.000,00
		2016	9471	ACCERTAMENTO ED IMPEGNO DEI FONDI FINALIZZATI RELATIVI AL PROGETTO MADDAOLTRE - OCCASIONI IN RETE DD 60/2016 14/09/2016 E		5.907,33		5.907,33
		2016	10387	AFFIDAMENTO DIRETTO ALL'ASSOCIAZIONE DI PROMOZIONE SOCIALE PER AUXILIUM PER LA REALIZZAZIONE DEL PROGETTO "DAL CAMPO NOMADI ALLA CASA: "PROGETTO KUÇA", IN ESECUZIONE DI PROTOCOLLO D'INTESA DD 53/2016 03/11/2016 E		8.106,67		8.106,67
		2016	12228	AFFIDAMENTO AI SENSI DELL'ART. 36 D.LGS. 50/2016 PER LA REALIZZAZIONE DI UN		10.000,00		10.000,00



P.D.C.	CAPITOLO	ANNO	IMP.	DESCRIZIONE PROVVEDIMENTO	C. AN. CDR V. EC.	ASSESTATO	MANDATI	RESIDUO
				PERCORSO FORMATIVO A SUPPORTO DELLA DIREZIONE POLITICHE SOCIALI NELLA RIORGANIZZAZIONE DEI SERVIZI SOCIALI DA DD 86/2016 15/12/2016 E		10.000,00	5.000,00	5.000,00
2016	12229			AFFIDAMENTO AI SENSI DELL'ART. 36 D.LGS. 50/2016 PER LA REALIZZAZIONE DI UN PERCORSO FORMATIVO A SUPPORTO DELLA DIREZIONE POLITICHE SOCIALI NELLA RIORGANIZZAZIONE DEI SERVIZI SOCIALI DA DD 86/2016 15/12/2016 E		10.000,00		10.000,00
2016	13186			AFFIDAMENTO AI SENSI ART 36 DLG 50/2016 PER LA REALIZZAZIONE DI UN PERCORSO FORMATIVO A SUPPORTO DELLA DIREZIONE POLITICHE SOCIALI NELLA COSTRUZIONE DI UNA PIATTAFORMA WEB A SUPPORTO DEL SISTEMA DD 312/2016 28/12/2016 E		172.000,00	170.169,16	1.830,84
2016	13223			AUTORIZZAZIONE AD EFFETTUARE INSERIMENTI DI MINORI, NUCLEI GENITORE/BAMBINO, GIOVANI ADULTI E SOGGETTI SEGUITI AI SENSI DELL'ART.18 DEL DECRETO LEGISLATIVO 25 LUGLIO 1998 N. 286 IN STRUTTURE DD 311/2016 27/12/2016 E		263.014,00	209.633,06	53.380,94
				TOTALE ANNO COMPETENZA 2016		266.273,53	209.633,06	56.640,47
				TOTALE CAPITOLO 41621/0/0				
1 3 215	41639/0/0			*INTERVENTI RESIDENZIALI	3030 1212 612			
2016	7716			PRESTAZIONI SOCIOASSISTENZIALI E DI ASSISTENZA ALBERGHIERA RESE DA STRUTTURE RESIDENZIALI CHE OSPITANO UTENTI AFFETTI DA PATOLOGIA PSICHIATRICA STABILIZZATA O DISABILITÀ CON RETTA SOCIALE A CARICO DEL DD 145/2016 01/06/2016 E		6.432,93	6.383,40	49,53
				TOTALE ANNO COMPETENZA 2016		6.432,93	6.383,40	49,53
				TOTALE CAPITOLO 41639/0/0		6.432,93	6.383,40	49,53
1 3 215	41692/0/0			*CONTRATTI DI SERVIZIO - DISABILI	3030			

P.D.C.	CAPITOLO	ANNO	IMP.	DESCRIZIONE PROVVEDIMENTO	C. AN. CDR V. EC.	ASSESTATO	MANDATI	RESIDUO
					1212 623			
		2015	4141	ASSISTENZA DOMICILIARE HANDICAPPATI (ADH) PER IL PERIODO 1-31 GENNAIO 2015 (EURO 70.648,93 ONERI FISCALI INCLUSI) LOTTO 10 - LOTTO 11 - LOTTO 12 DD 18/2015 05/02/2015 E TOTALE ANNO COMPETENZA 2015		4.853,92		4.853,92
				TOTALE ANNO COMPETENZA 2015		4.853,92		4.853,92
				TOTALE CAPITOLO 41692/0/0		4.853,92		4.853,92
1 3 215	41697/0/0			*CONTRATTI DI SERVIZIO TRASPORTO DISABILI	3030 1212 623			
		2016	5434	SERVIZIO DI ACCOMPAGNAMENTO SOCIOASSISTENZIALE CON VETTURA DEDICATO A PERSONE DISABILI e LAVORATIVO E RIABILITATIVO e PERIODO: 1 GENNAIO 2016 - 31 GENNAIO 2016 (EURO 256.066,18 ONERI DD 11/2016 27/01/2016 E		767.347,26	761.512,57	5.834,69
		2016	9382	AGGIUDICAZIONE DEFINITIVA DEL SERVIZIO, DI ACCOMPAGNAMENTO SU MEZZI ATTREZZATI MESSI A DISPOSIZIONE A TITOLO GRATUITO DELL'AZIENDA MOBILITÀ E TRASPORTI AMT GENOVA SPA E GESTIONE DI UN CENTRO DD 204/2016 11/08/2016 E TOTALE ANNO COMPETENZA 2016		30.785,20	30.668,99	116,21
				TOTALE ANNO COMPETENZA 2016		798.132,46	792.181,56	5.950,90
				TOTALE CAPITOLO 41697/0/0		798.132,46	792.181,56	5.950,90
1 3 215	41721/0/0			*INTERVENTI RESIDENZIALI	3005 1212 612			
		2016	13219	AUTORIZZAZIONE AD EFFETTUARE INSERIMENTI DI MINORI, NUCLEI GENITORE/BAMBINO, GIOVANI ADULTI E SOGGETTI SEGUITI AI SENSI DELL'ART.18 DEL DECRETO LEGISLATIVO 25 LUGLIO 1998 N. 286 IN STRUTTURE DD 309/2016 23/12/2016 E TOTALE ANNO COMPETENZA 2016		989.760,37	829.707,30	160.053,07
				TOTALE ANNO COMPETENZA 2016		989.760,37	829.707,30	160.053,07

P.D.C.	CAPITOLO	ANNO	IMP.	DESCRIZIONE PROVVEDIMENTO	C. AN. CDR V. EC.	ASSESTATO	MANDATI	RESIDUO
				TOTALE CAPITOLO	41721/0/0	989.760,37	829.707,30	160.053,07
1 3 215	41728/0/0			*CONTRATTI DI SERVIZIO DIURNI E DOMICILIARI	3005 1212 629			
		2015	3627	SERVIZIO DI INTERVENTI SOCIO EDUCATIVI PER L'AUTONOMIA E IL MIGLIORAMENTO DELLE CAPACITÀ GENITORIALI DI GIOVANI ADULTI E FAMIGLIE CON FIGLI MINORENNI PER IL PERIODO 1-31 GENNAIO 2015 PER UN IMPORTO DD 8/2015 15/01/2015 E TOTALE ANNO COMPETENZA 2015		361,59		361,59
		2016	5683	SERVIZIO DI INTERVENTI SOCIO EDUCATIVI PER L'AUTONOMIA E IL MIGLIORAMENTO DELLE CAPACITÀ GENITORIALI DI GIOVANI, ADULTI E FAMIGLIE CON FIGLI MINORENNI PER IL PERIODO 1 GENNAIO e 31 GENNAIO 2016 PER UN DD 13/2016 27/01/2016 E		109.453,89	96.001,22	13.452,67
		2016	9466	ACCERTAMENTO ED IMPEGNO DEI FONDI FINALIZZATI RELATIVI AL PROGETTO MADDAOLTRE - OCCASIONI IN RETE DD 60/2016 14/09/2016 E		38.000,00	28.404,38	9.595,62
		2016	10087	PROGETTO 147.2 - IMPEGNO DI SPESA PER L'IMPORTO DI e 153.276,90 (I.V.A. ED ONERI FISCALI INCLUSI) (CIG 6347639D66) IN ESECUZIONE DELL'ACCORDO QUADRO STIPULATO TRA IL COMUNE DI GENOVA E IL R.T.I. DD 124/2016 20/10/2016 E TOTALE ANNO COMPETENZA 2016		153.276,90	152.510,51	766,39
				TOTALE ANNO COMPETENZA 2016		300.730,79	276.916,11	23.814,68
				TOTALE CAPITOLO	41728/0/0	301.092,38	276.916,11	24.176,27
1 3 215	41732/0/0			*CONTRATTI DI SERVIZIO INTERVENTI DIVERSI EX LEGGE 285/97	3005 1212 629			
		2015	7814	INTERVENTI FINALIZZATI ALL'INCLUSIONE DI BAMBINI ROM, SINTI E CAMINANTI FINANZIAMENTO EX L. 285/97 ACCERTAMENTO E IMPEGNO DI SPESA SECONDA ANNUALITÀ DI SPERIMENTAZIONE DEL PROGETTO NAZIONALE -		9.012,30	8.186,70	825,60

P.D.C.	CAPITOLO	ANNO	IMP.	DESCRIZIONE PROVVEDIMENTO	C. AN. CDR V. EC.	ASSESTATO	MANDATI	RESIDUO
				DD 232/2015 05/08/2015 E TOTALE ANNO COMPETENZA 2015		9.012,30	8.186,70	825,60
		2016	11645	INTERVENTI FINALIZZATI ALL'INCLUSIONE DI BAMBINI ROM, SINTI E CAMINANTI - FINANZIAMENTO EX L. 285/97 - ACCERTAMENTO E IMPEGNO DI SPESA PER LA TERZA ANNUALITÀ DI SPERIMENTAZIONE DEL PROGETTO NAZIONALE DD 214/2016 18/11/2016 E		3.148,16		3.148,16
		2016	13055	INTERVENTI FINALIZZATI ALL'INCLUSIONE DI ROM, SINTI E CAMINANTI - FINANZIAMENTO EX L. 285/97 - NELL'AMBITO DEL CENTRO SERVIZI PER LE FAMIGLIE DEL MUNICIPIO VI MEDIO PONENTE (CIG Z441CAF145 - Impegno di DD 159/2016 23/12/2016 E		11.500,00	9.266,99	2.233,01
		2016	13057	OGGETTO: Progetto 2016.147.3.0. IMPEGNO PER POTENZIAMENTO DELLE ATTIVITÀ DEL CENTRO SERVIZI E FAMIGLIE PER LA REALIZZAZIONE DEGLI INTERVENTI PREVISTI DAL PROGETTO ROM SINTI E CAMMINANTI DD 187/2016 27/12/2016 E		11.500,00		11.500,00
		2016	13058	OGGETTO: Progetto 2016.147.3.0. IMPEGNO PER POTENZIAMENTO DELLE ATTIVITÀ DEL CENTRO SERVIZI E FAMIGLIE PER LA REALIZZAZIONE DEGLI INTERVENTI PREVISTI DAL PROGETTO ROM SINTI E CAMMINANTI DD 187/2016 27/12/2016 E		500,00		500,00
				TOTALE ANNO COMPETENZA 2016		26.648,16	9.266,99	17.381,17
				TOTALE CAPITOLO 41732/0/0		35.660,46	17.453,69	18.206,77
1 3 215	41737/0/0			*CONTRATTI DI SERVIZIO - ANZIANI	3060 1212 623			
		2015	5079	AFFIDAMENTO DEL SERVIZIO DI ASSISTENZA DOMICILIARE RIVOLTO A PERSONE ANZIANE (ADA) (EURO 123.053,04 ONERI FISCALI INCLUSI) LOTTO 1: CIG Z7912CF57E, LOTTO 2: CIG Z3212CF5F7, LOTTO 3: CIG Z1212CF62A, DD 20/2015		637,11		637,11

P.D.C.	CAPITOLO	ANNO	IMP.	DESCRIZIONE PROVVEDIMENTO	C. AN. CDR V. EC.	ASSESTATO	MANDATI	RESIDUO
				13/02/2015 E TOTALE ANNO COMPETENZA 2015		637,11		637,11
		2016	7137	SERVIZIO DI ASSISTENZA DOMICILIARE ANZIANI (ADA) PER IL PERIODO 1 MAGGIO/30 GIUGNO 2016 LOTTO 5 EURO 37.922,50 ONERI FISCALI INCLUSI DD 53/2016		92.701,72	92.051,72	650,00
		2016	7187	SERVIZIO DI ASSISTENZA DOMICILIARE ANZIANI (ADA) PER IL PERIODO MAGGIO - GIUGNO 2016. LOTTO 2 (EURO 29.993,24 ONERI FISCALI INCLUSI) CIG DERIVATO 67146142C3 DD 64/2016		29.763,04	29.763,03	0,01
		2016	7503	SERVIZIO DI ASSISTENZA DOMICILIARE ANZIANI (ADA) PER IL PERIODO 1 MAGGIO - 30 GIUGNO 2016. LOTTO 1 CENTRO EST (EURO 39.129,12= ONERI FISCALI INCLUSI) CIG DERIVATO Z7E19EA80E DD 61/2016		57.840,73	57.813,73	27,00
		2016	8627	SERVIZIO DI ASSISTENZA DOMICILIARE ANZIANI (ADA) PER IL PERIODO LUGLIO -AGOSTO 2016. LOTTO 8 (EURO 19.762,74 ONERI FISCALI INCLUSI) DD 86/2016		601,68		601,68
		2016	10064	SERVIZIO DI ASSISTENZA DOMICILIARE ANZIANI (ADA) PER IL PERIODO OTTOBRE - DICEMBRE 2016. LOTTO 8 (EURO 29.644,14 ONERI FISCALI INCLUSI) DD 122/2016		29.526,51	29.519,79	6,72
				TOTALE ANNO COMPETENZA 2016		210.433,68	209.148,27	1.285,41
				TOTALE CAPITOLO 41737/0/0		211.070,79	209.148,27	1.922,52
1 3 215	41745/0/0			*INTERVENTI RESIDENZIALI	3060 1212 612			
		2016	7703	MANTENIMENTO DI ANZIANI RICOVERATI PRESSO STRUTTURE SOCIO ASSISTENZIALI - IMPEGNO DI SPESA PERIODO MAGGIO - GIUGNO 2016 (Euro 992.000,00)		705.029,40	704.310,67	718,73

P.D.C.	CAPITOLO	ANNO	IMP.	DESCRIZIONE PROVVEDIMENTO	C. AN. CDR V. EC.	ASSESTATO	MANDATI	RESIDUO
				DD 147/2016 16/06/2016 E TOTALE ANNO COMPETENZA 2016		705.029,40	704.310,67	718,73
				TOTALE CAPITOLO 41745/0/0		705.029,40	704.310,67	718,73
1 3 215	68923/0/0			*CONTRATTI DI SERVIZIO TECNICO-MANUTENTIVI	4709 1309 629			
		2012	5850	AGGIUDICAZIONE DEFINITIVA ALLA DITTA BETTINI COSTRUZIONI GENERALI SRL SECONDO LE MODALITÀ DI CUI AGLI ARTT 122 C 7 E 82 C 2 DLGS 163/2006 INTERVENTI MANUTENZIONE ORDINARIA EDIFICI E PLESSI SCOLASTICI DD 30/2012 12/04/2012 E TOTALE ANNO COMPETENZA 2012		185,95		185,95
				TOTALE CAPITOLO 68923/0/0		185,95		185,95
1 3 216	1044/0/0			*SPESE POSTALI	50 1013 606			
		2016	7032	ASSUNZIONE DI IMPEGNO DI SPESA PER ADESIONE AL CONTRATTO DI "SERVIZIO CONSEGNA POSTA A DOMICILIO" (Delivery postale) DAL 1 MAGGIO 2016 AL 30 APRILE 2017 (CIG ZE5199B88A). DD 129/2016 13/05/2016 E TOTALE ANNO COMPETENZA 2016		1.156,47		1.156,47
				TOTALE CAPITOLO 1044/0/0		1.156,47		1.156,47
1 3 216	6821/0/0			*ACQUISIZIONE SERVIZI AMMINISTRATIVI	326 1078 629			
		2016	10268	INDIZIONE DI PROCEDURA NEGOZIATA SENZA PREVIA PUBBLICAZIONE DEL BANDO DI GARA AI SENSI DELL'ART. 36 C. 2 LETT. B) DEL D.LGS. N. 50/2016 E APPROVAZIONE LETTERA D'INVITO PER IL CONFERIMENTO IN APPALTO DD 152/2016 31/10/2016 E TOTALE ANNO COMPETENZA 2016		30,00		30,00
				TOTALE ANNO COMPETENZA 2016		30,00		30,00

P.D.C.	CAPITOLO	ANNO	IMP.	DESCRIZIONE PROVVEDIMENTO	C. AN. CDR V. EC.	ASSESTATO	MANDATI	RESIDUO
				TOTALE CAPITOLO	6821/0/0	30,00		30,00
1 3 216	7727/0/0			*ACQUISIZIONE SERVIZI AMMINISTRATIVI	350 1074 629			
		2015	10840	INCARICO ALLO STUDIO ARMELLA & ASSOCIATI DI SVOLGERE LA DIFESA DEL COMUNE DI GENOVA PROCEDENDO ALL'IMPUGNAZIONE PRESSO LA SUPREMA CORTE DI CASSAZIONE DELLE SENTENZE EMESSE DALLA COMMISSIONE TRIBUTARIA DD 94/2015 23/12/2015 E TOTALE ANNO COMPETENZA 2015		5.000,00		5.000,00
		2016	11621	IMPEGNO DI SPESA PER IL PAGAMENTO DEL CONTRIBUTO UNIFICATO PER L'IMPUGNAZIONE DI SENTENZE EMESSE DALLA COMMISSIONE TRIBUTARIA PROVINCIALE DI GENOVA E DELLE SPESE DI LITE DD 39/2016 28/11/2016 E TOTALE ANNO COMPETENZA 2016		6.490,00	6.240,00	250,00
				TOTALE CAPITOLO	7727/0/0	11.490,00	6.240,00	5.250,00
1 3 216	41604/0/0			*PUBBLICAZIONE BANDI DI GARA	3050 1098 629			
		2016	5721	IMPEGNO DI SPESA PER ONERI DERIVANTI DAL PAGAMENTO DEI CIG ALL'AUTORITA' NAZIONALE ANTICORRUZIONE (ANAC) E PER PUBBLICAZIONE BANDI ED AGGIUDICAZIONE PROCEDURE APERTE ANNO 2015 e PRIMO IMPEGNO DI SPESA EURO DD 6/2016 10/02/2016 E TOTALE ANNO COMPETENZA 2016		3.815,99	3.799,99	16,00
				TOTALE CAPITOLO	41604/0/0	3.815,99	3.799,99	16,00
1 3 218	3135/0/0			*SERVIZIO MEDICO FISCALE	143 1017 629			
		2014	8481	IMPEGNO DI SPESA PER LA LIQUIDAZIONE DELLE FATTURE RELATIVE AD ACCERTAMENTI		1.000,00	58,92	941,08

P.D.C.	CAPITOLO	ANNO	IMP.	DESCRIZIONE PROVVEDIMENTO	C. AN. CDR V. EC.	ASSESTATO	MANDATI	RESIDUO
				MEDICO-FISCALI PER L'ANNO 2014 DD 43/2014 21/08/2014 E TOTALE ANNO COMPETENZA 2014		1.000,00	58,92	941,08
		2015	7339	IMPEGNO DI SPESA PER LA LIQUIDAZIONE DELLE FATTURE RELATIVE AD ACCERTAMENTI MEDICO-FISCALI PER L'ANNO 2015 DD 109/2015 21/07/2015 E TOTALE ANNO COMPETENZA 2015		3.038,14		3.038,14
		2016	5997	IMPEGNO DI SPESA PER LA LIQUIDAZIONE DELLE FATTURE RELATIVE AD ACCERTAMENTI MEDICO-FISCALI PER L'ANNO 2016 DD 17/2016 01/03/2016 E TOTALE ANNO COMPETENZA 2016		1.065,94	887,18	178,76
				TOTALE CAPITOLO 3135/0/0		5.104,08	946,10	4.157,98
1 3 218	6424/0/0			*ACQUISIZIONE DI SERVIZI SANITARI	322 1217 629			
		2016	8108	AUTORIZZAZIONE A SOSTENERE LA SPESA PER SERVIZI DI ASSISTENZA MEDICA DURANTE L'ESECUZIONE DI SGOMBERI COATTI AI MEDICI LEGALI E PER SERVIZI DI BONIFICA PER IL RIPRISTINO DI ALLOGGI DI E.R.P. E DI DD 129/2016 16/06/2016 E TOTALE ANNO COMPETENZA 2016		4.527,77	2.183,40	2.344,37
				TOTALE CAPITOLO 6424/0/0		4.527,77	2.183,40	2.344,37
1 3 219	2244/0/0			*SOFTWARE SISTEMISTICI - SERVIZI VARI	95 1071 629			
		2014	6023	IMPEGNO DI SPESA PARI AD E 9.548,94 (IVA COMPRESA) PER SERVIZI DI SUPPORTO OPERATIVO E SISTEMISTICO CONNESSI AL PORTING (TRASFERIMENTO) DELLE STRUTTURE WEB LEGATE ALLO STRUMENTO DI CONTENT DD 91/2013 26/11/2013 E		6.098,94		6.098,94



P.D.C.	CAPITOLO	ANNO	IMP.	DESCRIZIONE PROVVEDIMENTO	C. AN. CDR V. EC.	ASSESTATO	MANDATI	RESIDUO
				TOTALE ANNO COMPETENZA 2014		6.098,94		6.098,94
		2015	5103	Assegnazione alla società "Telecom Italia S.p.A." dei servizi di autenticazione (accounting) per le isole Wi-Fi comunali nell'ambito del sistema di gestione unificato "Liguria WI-FI" per il periodo DD 11/2015 09/02/2015 E		13.673,76		13.673,76
				TOTALE ANNO COMPETENZA 2015		13.673,76		13.673,76
		2016	10744	Assegnazione alla società "Data Management & PA S.p.A." di attività di manutenzione evolutiva della piattaforma SIB@K. DD 102/2016 15/11/2016 E		25,41		25,41
				TOTALE ANNO COMPETENZA 2016		25,41		25,41
				TOTALE CAPITOLO 2244/0/0		19.798,11		19.798,11
1 3 219	2246/0/0			*SOFTWARE APPLICATIVI SERVIZI	95 1136 629			
		2014	5929	Acquisizione dalla società "Data Management Soluzioni IT per il Settore Pubblico S.p.A." di servizi di sviluppo applicativo al software "Sistema Informativo Integrato di Gestione delle DD 54/2013 07/10/2013 E		18.856,32		18.856,32
		2014	6719	Assegnazione alla società "Postecom S.p.A." della fornitura di n. 100 Kit Postecert di Firma Digitale "smart card" DD 20/2014 22/04/2014 E		1.411,64	916,36	495,28
				TOTALE ANNO COMPETENZA 2014		20.267,96	916,36	19.351,60
		2015	9920	Assegnazione alla società "Postecom S.p.A." della fornitura di n. 50 caselle di Posta Elettronica Certificata (PEC) con validità triennale DD 119/2015 25/11/2015 E		549,00		549,00
				TOTALE ANNO COMPETENZA 2015		549,00		549,00

P.D.C.	CAPITOLO	ANNO	IMP.	DESCRIZIONE PROVVEDIMENTO	C. AN. CDR V. EC.	ASSESTATO	MANDATI	RESIDUO
				TOTALE CAPITOLO	2246/0/0	20.816,96	916,36	19.900,60
1 3 219	2264/0/0			*SOFTWARE APPLICATIVI - MANUTENZIONI	95 1136 628			
		2013	8306	Assegnazione alla società ¿CLOUDITALIA Communication S.p.A.¿ di attività di manutenzione ordinaria e di Gestione Amministrazione al sistema informativo Monic@ (rottura suolo, occupazione suolo) DD 69/2013 07/11/2013 E		16.000,00		16.000,00
				TOTALE ANNO COMPETENZA 2013		16.000,00		16.000,00
		2015	6739	Assegnazione del servizio di assistenza e manutenzione del prodotto software ¿Power Builder Enterprise WIN¿ per il periodo 1.7.2015 ¿ 30.6.2016 alla società ¿SAP Italia S.p.A.¿ CIG Z9A14DC151 DD 52/2015 09/06/2015 E		768,60		768,60
				TOTALE ANNO COMPETENZA 2015		768,60		768,60
		2016	6536	ASSEGNAZIONE ALLA SOCIETA¿ GOADEV SRL DEI SERVIZI DI ASSISTENZA E MANUTENZIONE AL SOFTWARE POLIZIA MUNICIPALE. DD 16/2016 07/04/2016 E		878,40		878,40
		2016	7564	Assegnazione del servizio di assistenza e manutenzione del prodotto software ¿Power Builder Enterprise WIN¿ per il periodo 1.7.2016 ¿ 30.6.2017 alla società ¿SAP Italia S.p.A.¿ DD 40/2016 13/06/2016 E		768,60		768,60
		2016	10742	Assegnazione alla società ¿Data Management ¿ PA S.p.A.¿ di attività di manutenzione evolutiva della piattaforma SIB@K. DD 102/2016 15/11/2016 E		137.790,59	72.459,20	65.331,39
				TOTALE ANNO COMPETENZA 2016		139.437,59	72.459,20	66.978,39
				TOTALE CAPITOLO	2264/0/0	156.206,19	72.459,20	83.746,99
1 3 219	4243/0/0			*SERVIZI INFORMATICI	326			

P.D.C.	CAPITOLO	ANNO	IMP.	DESCRIZIONE PROVVEDIMENTO	C.AN. CDR V.EC.	ASSESTATO	MANDATI	RESIDUO
					1078 629			
		2015	10022	Assegnazione alla società "EUTECNE s.r.l." di servizi di manutenzione evolutiva per l'applicativo di Gestione Tecnica Patrimonio Immobiliare (Si.Ge.Pa.). DD 110/2015 18/11/2015 E TOTALE ANNO COMPETENZA 2015		3.147,60		3.147,60
				TOTALE ANNO COMPETENZA 2015		3.147,60		3.147,60
				TOTALE CAPITOLO 4243/0/0		3.147,60		3.147,60
1 3 299	103/0/0			*PROGETTI EUROPEI - INTERVENTI DIVERSI	3950 1327 629			
		2012	5845	ACCERTAMENTO DI CONTRIBUTO COMUNITARIO E CONTESTUALE IMPEGNO DI FONDI RELATIVAMENTE AL PROGETTO EUROPEO "MARAKANDA". DD 71/2011 17/11/2011 E TOTALE ANNO COMPETENZA 2012		27.503,99		27.503,99
				TOTALE ANNO COMPETENZA 2012		27.503,99		27.503,99
				TOTALE CAPITOLO 103/0/0		27.503,99		27.503,99
1 3 299	115/0/0			*PROGETTO U.E. GENOVA SMART CITY - INTERVENTI DIVERSI	175 1143 629			
		2015	2482	PROGETTO EUROPEO CELSIUS "COMBINED EFFICIENT LARGE SCALE INTEGRATED URBAN SYSTEMS" PRESA D'ATTO DELL'APPROVAZIONE DEL PROGETTO. ACCERTAMENTO ED IMPEGNO DEL CONTRIBUTO. DD 9/2013 07/08/2013 E TOTALE ANNO COMPETENZA 2015		10.450,56	2.910,48	7.540,08
				TOTALE ANNO COMPETENZA 2015		10.450,56	2.910,48	7.540,08
		2016	9362	TRANSFORM - TRANSFORMATION AGENDA FOR LOW CARBON CITIES" NELL'AMBITO DEL BANDO "SMART CITIES AND COMMUNITIES" DEL SETTIMO PROGRAMMA QUADRO DI RICERCA E SVILUPPO DELLA COMMISSIONE EUROPEA - RINNOVO DELLE DD 78/2016 19/09/2016 E		80,00	65,00	15,00
		2016	10224	IMPEGNO PER SPESE DI TRASFERTA RELATIVE AL PROGETTO EUROPEO R2CITIES		746,62	404,97	341,65

P.D.C.	CAPITOLO	ANNO	IMP.	DESCRIZIONE PROVVEDIMENTO	C. AN. CDR V. EC.	ASSESTATO	MANDATI	RESIDUO
				DD 92/2016 24/10/2016 E				
		2016	10664	ASSEGNAZIONE A COSTA AND PARTENERS CONSULTING SPRL DEL SERVIZIO DI INDIVIDUAZIONE DI OPPORTUNITA' DI FINANZIAMENTO E PARTENARIATO A LIVELLO INTERNAZIONALE FINALIZZATO ALLA		8.580,00	7.865,00	715,00
				DD 98/2016 10/11/2016 E				
		2016	10679	ASSEGNAZIONE A COSTA AND PARTENERS CONSULTING SPRL DEL SERVIZIO DI INDIVIDUAZIONE DI OPPORTUNITA' DI FINANZIAMENTO E PARTENARIATO A LIVELLO INTERNAZIONALE FINALIZZATO ALLA		39.000,00	35.750,00	3.250,00
				DD 98/2016 10/11/2016 E				
				TOTALE ANNO COMPETENZA 2016		48.406,62	44.084,97	4.321,65
				TOTALE CAPITOLO 115/0/0		58.857,18	46.995,45	11.861,73
1 3 299	136/0/0			*PON METRO - INTERVENTI DIVERSI FINALIZZATI	162 1143 629			
		2016	7922	PON METRO ASSE 5 PROGETTO GE 5.1.1 - IMPEGNO PER SPESE DI TRASFERTA		8.041,47	6.910,62	1.130,85
				DD 49/2016 05/07/2016 E				
				TOTALE ANNO COMPETENZA 2016		8.041,47	6.910,62	1.130,85
				TOTALE CAPITOLO 136/0/0		8.041,47	6.910,62	1.130,85
1 3 299	846/0/0			*ACQUISIZIONE DI SERVIZI	45 1214 629			
		2016	5885	ACQUISIZIONE DIRETTA PRESSO LE DITTE "EXETESIS S.R.L." (CIG Z4318CE859), "NEXIVE S.P.A."(CIG ZBF18CE86F) E " SDA EXPRESS COURIER SPA " (CIG Z6418CD9B6), RISPETTIVAMENTE, DEL SERVIZIO DI STAMPA ED		3.623,95		3.623,95
				DD 58/2016 03/03/2016 E				
		2016	9525	ACQUISIZIONE DIRETTA PRESSO LE DITTE "EXETESIS S.R.L." (CIG. ZB91B5D9FD), "NEXIVE S.P.A." (CIG. Z0B1B5DA27 ) E "SDA EXPRESS COURIER S.P.A." (CIG. Z951B57A01)		3.030,48		3.030,48

P.D.C.	CAPITOLO	ANNO	IMP.	DESCRIZIONE PROVVEDIMENTO	C. AN. CDR V. EC.	ASSESTATO	MANDATI	RESIDUO
				RISPETTIVAMENTE, DEL SERVIZIO DI STAMPA ED DD 210/2016 29/09/2016 E				
		2016	10119	ACQUISIZIONE DIRETTA PRESSO LE DITTE "EXETESIS S.R.L." (CIG. ZF41BBC7F8) E "NEXIVE S.P.A." (CIG. Z8C1BBC85F)		1.262,70		1.262,70
				RISPETTIVAMENTE, DEL SERVIZIO DI STAMPA ED IMBUSTAMENTO E DI SPEDIZIONE DI N. 5.000 DD 225/2016 25/10/2016 E				
				TOTALE ANNO COMPETENZA 2016		7.917,13		7.917,13
				TOTALE CAPITOLO 846/0/0		7.917,13		7.917,13
1 3 299	1357/0/0			*PROGETTI INTERNAZIONALI - INTERVENTI DIVERSI	3375 1096 629			
		2015	7907	PROGETTO EUROPEO "GREEN CAREER - GUIDE FOR YOUNG PEOPLE" - IMPEGNO DEL FINANZIAMENTO EUROPEO EURO 33.210,32. DD 66/2015 03/08/2015 E		771,27		771,27
				TOTALE ANNO COMPETENZA 2015		771,27		771,27
		2016	8716	COSTITUZIONE FONDO E CONTESTUALE IMPEGNO PER SPESE ECONOMICHE DD 52/2016 04/08/2016 E		3.160,43	1.182,50	1.977,93
				TOTALE ANNO COMPETENZA 2016		3.160,43	1.182,50	1.977,93
				TOTALE CAPITOLO 1357/0/0		3.931,70	1.182,50	2.749,20
1 3 299	1360/0/0			*INTERVENTI DIVERSI FINALIZZATI	3375 1096 629			
		2012	2892	COORDINAMENTO REGIONALE DEGLI INFORMAGIOVANI DELLA LIGURIA. ACCERTAMENTO DI CONTRIBUTI REGIONALI FINALIZZATI E PRENOTAZIONE IMPEGNO DI SPESA (EURO 15.000,00). DD 21/2012 28/08/2012 E		7.677,26	3.741,50	3.935,76
		2012	5354	ADESIONE AL COORDINAMENTO REGIONALE DEGLI INFORMAGIOVANI DELLA LIGURIA. ACCERTAMENTO E PRENOTAZIONE IMPEGNO DI SPESA.		3.000,00		3.000,00

P.D.C.	CAPITOLO	ANNO	IMP.	DESCRIZIONE PROVVEDIMENTO	C. AN. CDR V. EC.	ASSESTATO	MANDATI	RESIDUO
				DD 35/2010 15/10/2010 E TOTALE ANNO COMPETENZA 2012		10.677,26	3.741,50	6.935,76
		2016	8676	FINANZIAMENTO EROGATO DALLA REGIONE LIGURIA NELL'AMBITO DELLE POLITICHE GIOVANILI PER LA REALIZZAZIONE DEL PROGETTO 'LIGURIA GIOVANE'. ACCERTAMENTO E IMPEGNO DI SPESA DD 51/2016 04/08/2016 E		5.863,15		5.863,15
		2016	8678	FINANZIAMENTO EROGATO DALLA REGIONE LIGURIA NELL'AMBITO DELLE POLITICHE GIOVANILI PER LA REALIZZAZIONE DEL PROGETTO 'LIGURIA GIOVANE'. ACCERTAMENTO E IMPEGNO DI SPESA DD 51/2016 04/08/2016 E TOTALE ANNO COMPETENZA 2016		5.863,15		5.863,15
				TOTALE ANNO COMPETENZA 2016		11.726,30		11.726,30
				TOTALE CAPITOLO 1360/0/0		22.403,56	3.741,50	18.662,06
1 3 299	1390/0/0			*ACQUISIZIONE DI SERVIZI - CITTA' DIGITALE	60 1002 629			
		2014	6022	IMPEGNO DI SPESA PARI AD E 9.548,94 (IVA COMPRESA) PER SERVIZI DI SUPPORTO OPERATIVO E SISTEMISTICO CONNESSI AL PORTING (TRASFERIMENTO) DELLE STRUTTURE WEB LEGATE ALLO STRUMENTO DI CONTENT DD 91/2013 26/11/2013 E TOTALE ANNO COMPETENZA 2014		267,02		267,02
				TOTALE ANNO COMPETENZA 2014		267,02		267,02
				TOTALE CAPITOLO 1390/0/0		267,02		267,02
1 3 299	1394/0/0			*ACQUISIZIONE DI SERVIZI TURISTICI DIVERSI	1380 1327 629			
		2016	10362	IMPEGNO DI SPESA DI EURO 14.822,40 (ONERI FISCALI INCLUSI) PER SPESE RIGUARDANTI LA GESTIONE DEGLI UFFICI DI INFORMAZIONE E ACCOGLIENZA TURISTICA. DD 82/2016 06/10/2016 E		6.200,00		6.200,00

P.D.C.	CAPITOLO	ANNO	IMP.	DESCRIZIONE PROVVEDIMENTO	C. AN. CDR V. EC.	ASSESTATO	MANDATI	RESIDUO
				TOTALE ANNO COMPETENZA 2016		6.200,00		6.200,00
				TOTALE CAPITOLO 1394/0/0		6.200,00		6.200,00
1 3 299	1395/0/0			*GESTIONE ORGANIZZAZIONE TURISTICA	1380 1327 629			
		2014	6188	FUNZIONI DELEGATE CON LEGGE REGIONALE N. 28/2006 e ACCERTAMENTO E CONTESTUALE IMPEGNO DI SPESA PER SERVIZIO DI SOMMINISTRAZIONE DI PERSONALE PER L'ACCOGLIENZA E L'INFORMAZIONE TURISTICA DD 7/2014 12/02/2014 E		594,01	486,94	107,07
				TOTALE ANNO COMPETENZA 2014		594,01	486,94	107,07
				TOTALE CAPITOLO 1395/0/0		594,01	486,94	107,07
1 3 299	1742/0/0			*SPESE GIUDIZIARIE - DIRITTO CIVILE	75 1009 629			
		2007	4574	PAGAMENTO DI SPESE LEGALI A FAVORE DI CARLONE GIROLAMO + 8 DOMICILIATI PRESSO L'AVV. CORRADO MAUCERI IN ESECUZIONE DELLA SENTENZA EMESSA DAL TRIBUNALE N.108 IN DATA 18/01/2007. DD 61/2007 30/10/2007 E		4.498,20		4.498,20
				TOTALE ANNO COMPETENZA 2007		4.498,20		4.498,20
		2009	4075	PROGETTO 105/03 - RIMBORSO A FAVORE DELL'AVV. GABRIELE PAFUNDI DELLO STUDIO ROMANELLI - PAFUNDI ASSOCIAZIONE PROFESSIONALE DIFENSORE DOMICILIATARIO DEL COMUNE DD 68/2009 13/10/2009 E		339,99		339,99
				TOTALE ANNO COMPETENZA 2009		339,99		339,99
		2014	8984	CORRESPONSIONE DI ONORARI E SPESE ALL'ING. ENRICO STERPI E AL DOTT. PIER LUCA ASTRO PER LA CTU SVOLTA NELLA CAUSA CIVILE CONTRO IL COMUNE DI GENOVA R.G. 3164/2012. DD 46/2014 21/10/2014 E		695,94		695,94

P.D.C.	CAPITOLO	ANNO	IMP.	DESCRIZIONE PROVVEDIMENTO	C. AN. CDR V. EC.	ASSESTATO	MANDATI	RESIDUO
		2014	8985	CORRESPONSIONE DI ONORARI E SPESE ALL'ING. ENRICO STERPI E AL DOTT. PIER LUCA ASTRO PER LA CTU SVOLTA NELLA CAUSA CIVILE CONTRO IL COMUNE DI GENOVA R.G. 3164/2012. DD 46/2014 21/10/2014 E TOTALE ANNO COMPETENZA 2014		582,47		582,47
						1.278,41		1.278,41
		2015	10080	PAGAMENTO DI SPESE LEGALI A FAVORE DI ATTORE, IN ESECUZIONE DELLA SENTENZA N. 3194/2015 EMESSA DAL TRIBUNALE DI GENOVA NELLA CAUSA R.G. 14031/2013 CONTRO COMUNE DI GENOVA. DD 28/2015 20/11/2015 E TOTALE ANNO COMPETENZA 2015		5.292,23		5.292,23
						5.292,23		5.292,23
				TOTALE CAPITOLO 1742/0/0		11.408,83		11.408,83
1 3 299	2275/0/0			*ACQUISIZIONE DI SERVIZI (L.R. 18/1999)	160 1200 629			
		2012	3134	ACCERTAMENTO E IMPEGNO DEI PROVENTI L.R. 18/1999 RELATIVI AGLI ONERI PER LO SMALTIMENTO E RECUPERO DEI RIFIUTI PER L'ANNO 2012. DD 6/2012 25/10/2012 E		1.244,51		1.244,51
		2012	5857	AGGIUDICAZIONE DEFINITIVA ALL'IMPRESA BREDIL SRL DEI LAVORI NECESSARI ALLA REALIZZAZIONE DI ULTERIORE LOTTO FUNZIONALE CONNESSO AL PIANO GENERALE DI APPROVIGIONAMENTO IDRICO DELLE RESIDENZE DD 69/2011 14/11/2011 E DD 16/2012 09/02/2012 E		242,01		242,01
		2012	5861	ACCERTAMENTO E IMPEGNO DEI PROVENTI L.R. 18/1999 RELATIVI AGLI ONERI PER LO SMALTIMENTO E RECUPERO DEI RIFIUTI PER L'ANNO 2011. DD 7/2011 21/11/2011 E TOTALE ANNO COMPETENZA 2012		130.409,87		130.409,87
						131.896,39		131.896,39



P.D.C.	CAPITOLO	ANNO	IMP.	DESCRIZIONE PROVVEDIMENTO	C. AN. CDR V. EC.	ASSESTATO	MANDATI	RESIDUO
		2014	6134	ACCERTAMENTO E IMPEGNO DEI PROVENTI L.R. 18/1999 RELATIVI AGLI ONERI PER LO SMALTIMENTO E RECUPERO DEI RIFIUTI PER L'ANNO 2013. DD 4/2013 29/11/2013 E TOTALE ANNO COMPETENZA 2014		99.961,71	70.200,77	29.760,94
				TOTALE ANNO COMPETENZA 2014		99.961,71	70.200,77	29.760,94
				TOTALE CAPITOLO 2275/0/0		231.858,10	70.200,77	161.657,33
1 3 299	3032/0/0			*PROGETTI EUROPEI - INTERVENTI DIVERSI	163 1143 629			
		2016	9334	IMPEGNO PER SPESE DI TRASFERTA, COLLEGATE AL PROGETTO "FORCE - CITIES COOPERATING FOR CIRCULAR ECONOMY" NELL'AMBITO DEL PROGRAMMA EUROPEO HORIZON 2020 WASTE: A RESOURCE TO RECYCLE, REUSE AND RECOVER RAW DD 72/2016 13/09/2016 E		4.044,55	2.893,33	1.151,22
		2016	9339	IMPEGNO PER SPESE DI TRASFERTA, COLLEGATE AL PROGETTO FLOOD - SERV - PUBLIC FLOOD EMERGENCY AND AWARENESS SERV.VICE. DD 71/2016 13/09/2016 E		1.584,34	1.569,41	14,93
		2016	11734	ACCERTAMENTO/IMPEGNO PER SERVIZI DIVERSI PROGETTAZIONE, REALIZZAZIONE E MANUTENZIONE SITO WEB RELATIVO AL PROGETTO EUROPEO FORCE - CITIES COOPERATING FOR CIRCULAR ECONOMY " (CUP B36D16000290007) DD 109/2016 01/12/2016 E TOTALE ANNO COMPETENZA 2016		18.570,84	5.571,25	12.999,59
				TOTALE ANNO COMPETENZA 2016		24.199,73	10.033,99	14.165,74
				TOTALE CAPITOLO 3032/0/0		24.199,73	10.033,99	14.165,74
1 3 299	3156/0/0			*SERVIZIO CIVILE - ACQUISIZIONE DI SERVIZI	3375 1096 629			
		2014	2905	ACCERTAMENTO ED IMPEGNO DEI FONDI TRASFERITI DA CONSORZIO SOCIALE AGORÀ IN QUALITÀ DI CAPOFILA DEL PROGETTO DI SERVIZIO CIVILE REGIONALE "SOSTIENI I DIRITTI CONTRO LA POVERTÀ" (EURO DD 71/2013		1.870,00		1.870,00

P.D.C.	CAPITOLO	ANNO	IMP.	DESCRIZIONE PROVVEDIMENTO	C. AN. CDR V. EC.	ASSESTATO	MANDATI	RESIDUO
				27/11/2013 E TOTALE ANNO COMPETENZA 2014		1.870,00		1.870,00
				TOTALE CAPITOLO 3156/0/0		1.870,00		1.870,00
1 3 299	3821/0/0			*ACQUISIZIONE DI SERVIZI	153 1215 629			
		2013	4515	EFFETTUAZIONE DI SPESE NECESSARIE PER L'ASSOLVIMENTO DEI COMPITI D'ISTITUTO RIGUARDANTI IL PAGAMENTO A VARI ENTI E ORGANISMI PREPOSTI PER PRESTAZIONI RIGUARDANTI ESAMI CONTROLLI SOPRALLUOGHI DD 7/2013 28/03/2013 E TOTALE ANNO COMPETENZA 2013		150,00		150,00
				TOTALE CAPITOLO 3821/0/0		150,00		150,00
1 3 299	4621/0/0			*ACQUISIZIONE DI SERVIZI	292 1302 629			
		2015	10045	IMPEGNO DELLA SOMMA DI EURO 529,07 PER L'ATTIVAZIONE DELLE UTENZE IDRICA , GAS ED ENERGIA ELETTRICA NEI LOCALI DI VIA LUGO 16-18 DESTINATI AD USO ISTITUZIONALE. DD 131/2015 25/11/2015 E TOTALE ANNO COMPETENZA 2015		99,07		99,07
				TOTALE CAPITOLO 4621/0/0		99,07		99,07
1 3 299	4701/0/0			*ACQUISIZIONE DI SERVIZI	291 1301 629			
		2015	8925	IMPEGNO DI SPESA E CONTESTUALE AFFIDAMENTO DIRETTO ALLA SOCIETA' AMIU BONIFICHE S.P.A. PER INTERVENTO DI DEBLATTIZZAZIONE PRESSO GLI ALLOGGI PROTETTI DI CIVICA PROPRIETA' SITI IN VICO DEI BISCOTTI, 4 DD 118/2015 21/10/2015 E		256,20		256,20
		2015	9479	IMPEGNO DI SPESA AFFIDAMENTO DIRETTO ALL'IMPRESA GEOM. STEFANO CRESTA S.R.L. DI INTERVENTI DI MANUTENZIONE DA ESEGUIRSI		30,73		30,73

P.D.C.	CAPITOLO	ANNO	IMP.	DESCRIZIONE PROVVEDIMENTO	C. AN. CDR V. EC.	ASSESTATO	MANDATI	RESIDUO
				PRESSO LE STRUTTURE SCOLASTICHE DEGLI ISTITUTI COMPRESIVI "CASTELLETTO", DD 130/2015 23/10/2015 E TOTALE ANNO COMPETENZA 2015		286,93		286,93
				TOTALE CAPITOLO 4701/0/0		286,93		286,93
1 3 299	4824/0/0			*ACQUISIZIONE DI SERVIZI	200 1214 629			
		2016	11701	MANIFESTAZIONE "50 ANNI INSIEME" - ACQUISIZIONE DI SERVIZI VARI ATTRAVERSO LA PROCEDURA DEL COTTIMO FIDUCIARIO E CONTESTUALI IMPEGNI DI SPESA PER EURO 4.239,59 IVA COMPRESA. DD 261/2016 12/12/2016 E TOTALE ANNO COMPETENZA 2016		579,58		579,58
				TOTALE CAPITOLO 4824/0/0		579,58		579,58
1 3 299	5771/0/0			*ACQUISIZIONE DI SERVIZI	298 1308 629			
		2016	6287	ASSEGNAZIONE ALLA DITTA AFRO SRL DEL SERVIZIO DI SBOBINATURA FILE AUDIO E TRASCRIZIONE IN DOCUMENTO DI TESTO DD 27/2016 24/03/2016 E TOTALE ANNO COMPETENZA 2016		897,23	629,05	268,18
				TOTALE CAPITOLO 5771/0/0		897,23	629,05	268,18
1 3 299	5821/0/0			*ACQUISIZIONE DI SERVIZI	293 1303 629			
		2014	5515	-ASSEGNAZIONE LAVORI DI MANUTENZIONE STRAORDINARIA, A CARATTERE DI URGENZA, NEGLI ISTITUTI SCOLASTICI NELL'AMBITO DEL MUNICIPIO BASSA VAL BISAGNO ALL'IMPRESA S.C.A. GENOVA SOCIETA' COSTRUZIONI DD 104/2013 16/10/2013 E DD 22/2015		883,61	405,29	478,32

P.D.C.	CAPITOLO	ANNO	IMP.	DESCRIZIONE PROVVEDIMENTO	C. AN. CDR V. EC.	ASSESTATO	MANDATI	RESIDUO
				03/03/2015 E				
		2014	10257	IMPEGNO DI SPESA PER L'ESECUZIONE DI LAVORI DI PRONTO INTERVENTO A CARATTERE DI URGENZA, PER INTERVENTI MANUTENTIVI DI TIPO IDRAULICO-TERMO SANITARIO A TUTELA DELLA PUBBLICA INCOLUMITA' O PUBBLICA DD 152/2014		29,99		29,99
				24/11/2014 E TOTALE ANNO COMPETENZA 2014		913,60	405,29	508,31
		2015	9026	AGGIUDICAZIONE DEI LAVORI DI MANUTENZIONE EDILE ORDINARIA A CARATTERE D'URGENZA ESEGUIRE IN STRUTTURE DI CIVICA PROPRIETA' O IN USO AL COMUNE COMPRESI GLI ISTITUTI SCOLASTICI UBICATE NEL TERRITORIO DD 117/2015		155,25		155,25
				20/10/2015 E TOTALE ANNO COMPETENZA 2015		155,25		155,25
		2016	11326	AGGIUDICAZIONE DEI LAVORI DI MANUTENZIONE EDILE ORDINARIA A CARATTERE D'URGENZA ESEGUIRE IN STRUTTURE DI CIVICA PROPRIETA' O IN USO AL COMUNE COMPRESI GLI ISTITUTI SCOLASTICI UBICATE NEL TERRITORIO DEL DD 163/2016		18.999,00	15.534,78	3.464,22
				25/11/2016 E TOTALE ANNO COMPETENZA 2016		18.999,00	15.534,78	3.464,22
				TOTALE CAPITOLO 5821/0/0		20.067,85	15.940,07	4.127,78
1 3 299	5971/0/0			*ACQUISIZIONE DI SERVIZI	294 1304 629			
		2011	830	OGGETTO EXTRAPLAFOND VOCE 6 AUTORIZZAZIONE AD EFFETTUARE SPESE URGENTI AL MUNICIPIO IV MEDIA VAL BISAGNO PER L'ESERCIZIO 2010.ART.45 DD 4/2011		62,53		62,53
				18/01/2011 E TOTALE ANNO COMPETENZA 2011		62,53		62,53
				TOTALE CAPITOLO 5971/0/0		62,53		62,53
1 3 299	6881/0/0			*INTERVENTI DIVERSI FINALIZZATI DA U.E. PER SOCIAL HOUSING	322 1217			

P.D.C.	CAPITOLO	ANNO	IMP.	DESCRIZIONE PROVVEDIMENTO	C. AN. CDR V. EC.	ASSESTATO	MANDATI	RESIDUO
					629			
		2016	10573	AFFIDAMENTO, AI SENSI DELL'ART. 36, COMMA 2, LETT. A, DEL D.LGS. N. 50/2016, DI INCARICO PROFESSIONALE PER L'ATTUAZIONE DEL PIANO DEL COLORE NEGLI EDIFICI DI VIA PAVESE CIVV. 14/24 E VIA VITTORINI CIVV. DD 199/2016 07/11/2016 E TOTALE ANNO COMPETENZA 2016		3.200,00	532,90	2.667,10
				TOTALE ANNO COMPETENZA 2016		3.200,00	532,90	2.667,10
				TOTALE CAPITOLO 6881/0/0		3.200,00	532,90	2.667,10
1 3	299 7720/0/0			*ACQUISIZIONE DI SERVIZI	350 1074 629			
		2003	521	CONFERIMENTO DI INCARICO ALLO "STUDIO LEGALE LAVATELLI" E ALLO "STUDIO LEGALE FERRARI-FERA" PER L'ATTIVITA' DI RECUPERO CREDITI. DG 1522/2002 19/12/2002 I TOTALE ANNO COMPETENZA 2003		20.000,00		20.000,00
				TOTALE ANNO COMPETENZA 2003		20.000,00		20.000,00
		2011	3685	AUTORIZZAZIONE AD EFFETTUARE SPESE URGENTI PER IL FUNZIONAMENTO DELL'AREA RISORSE - ESERCIZIO 2011. DD 6/2011 27/10/2011 E TOTALE ANNO COMPETENZA 2011		2.640,48	1.167,30	1.473,18
				TOTALE ANNO COMPETENZA 2011		2.640,48	1.167,30	1.473,18
		2012	1696	INCARICO ALLO STUDIO ARMELLA & ASSOCIATI DI SVOLGERE LA DIFESA DEL COMUNE DI GENOVA PROCEDENDO ALL'IMPUGNAZIONE PRESSO LA SUPREMA CORTE DI CASSAZIONE DELLE SENTENZE EMESSE DALLA COMMISSIONE TRIBUTARIA DD 27/2012 24/04/2012 E TOTALE ANNO COMPETENZA 2012		2.285,06		2.285,06
				TOTALE ANNO COMPETENZA 2012		2.285,06		2.285,06
		2014	10255	CONFERIMENTO E STANZIAMENTO DI SOMME PER L'AFFIDAMENTO ALL' AVV. SARA ARMELLA DELLO STUDIO ARMELLA & ASSOCIATI DEL SERVIZIO DI TUTELA LEGALE NONCHE' DELLA DIFESA DEL COMUNE DI GENOVA NEI CONTENZIOSI PROMOSSI DD 90/2014		5.839,56	4.085,53	1.754,03

P.D.C.	CAPITOLO	ANNO	IMP.	DESCRIZIONE PROVVEDIMENTO	C. AN. CDR V. EC.	ASSESTATO	MANDATI	RESIDUO
				02/12/2014 E TOTALE ANNO COMPETENZA 2014		5.839,56	4.085,53	1.754,03
		2015	10856	PROSECUZIONE DELL'APPALTO AFFIDATO AL RTI FORMATO DA ENGINEERING TRIBUTI S.P.A. , POSTE TRIBUTI S.C.P.A. E M.T. S.P.A. PER L'ESECUZIONE DEI SERVIZI DI SUPPORTO ALL'ATTIVITÀ ORDINARIA E DI RECUPERO DD 100/2015 23/12/2015 E TOTALE ANNO COMPETENZA 2015		600,00		600,00
				TOTALE ANNO COMPETENZA 2015		600,00		600,00
				TOTALE CAPITOLO 7720/0/0		31.365,10	5.252,83	26.112,27
1 3	299	7758/0/0		*SERVIZI A SUPPORTO GESTIONE TRIBUTI	350 1074 629			
		2008	1016	OGGETTO PROROGA AL R.T.I. S. GIORGIO S.P.A. - ENGINEERING SANITA' ENTI LOCALI S.P.A. - AIPA S.P.A. DELLE ATTIVITA' PREVISTE DALL'APPALTO PER LA BONIFICA DELLA BANCA DATI ICI E IL RECUPERO DD 11/2008 06/02/2008 E TOTALE ANNO COMPETENZA 2008		72.714,60		72.714,60
				TOTALE ANNO COMPETENZA 2008		72.714,60		72.714,60
		2009	490	PROROGA TECNICA DELL'APPALTO PER LA BONIFICA DELLA BANCA DATI ICI E IL RECUPERO DELL'EVASIONE ICI DD 82/2008 22/12/2008 E TOTALE ANNO COMPETENZA 2009		132.857,14		132.857,14
				TOTALE ANNO COMPETENZA 2009		132.857,14		132.857,14
		2012	5908	AGGIUDICAZIONE DEFINITIVA DI UN NUOVO SISTEMA INFORMATIVO MODULARE ED INTEGRATO PER LA GESTIONE DEI TRIBUTI E DEI CANONI DI COMPETENZA DELLA DIREZIONE TRIBUTI E DEL SERVIZIO DI BONIFICA BANCHE DATI E DD 4/2009 26/01/2009 E DD 56/2008 29/07/2008 E		707.797,91		707.797,91
		2012	5910	AGGIUDICAZIONE DEFINITIVA DI UN NUOVO SISTEMA INFORMATIVO MODULARE ED INTEGRATO PER LA GESTIONE DEI TRIBUTI E DEI CANONI		222.094,77		222.094,77

P.D.C.	CAPITOLO	ANNO	IMP.	DESCRIZIONE PROVVEDIMENTO	C. AN. CDR V. EC.	ASSESTATO	MANDATI	RESIDUO
				DI COMPETENZA DELLA DIREZIONE TRIBUTI E DEL SERVIZIO DI BONIFICA BANCHE DATI E DD 4/2009 26/01/2009 E DD 56/2008 29/07/2008 E TOTALE ANNO COMPETENZA 2012		929.892,68		929.892,68
				TOTALE CAPITOLO 7758/0/0		1.135.464,42		1.135.464,42
1 3 299	7759/0/0			*SPESE PER IL SERVIZIO DI RISCOSSIONE	350 1319 629			
		2015	8489	IMPEGNO DI SPESA PER LA REGOLARIZZAZIONE DELLE SPESE DI RISCOSSIONE DOVUTE AGLI AGENTI DELLA RISCOSSIONE IN SEGUITO ALLA PROSECUZIONE AI SENSI DI LEGGE DELLE ATTIVITÀ DI RISCOSSIONE DELLE ENTRATE DD 19/2015 01/10/2015 E TOTALE ANNO COMPETENZA 2015		593.311,64	584.103,06	9.208,58
				TOTALE ANNO COMPETENZA 2015		593.311,64	584.103,06	9.208,58
		2016	9344	AGGIUDICAZIONE DEFINITIVA DELLA GARA AD EVIDENZA PUBBLICA PER L'AFFIDAMENTO DEI SERVIZI DI SUPPORTO ALL'ATTIVITÀ DI GESTIONE ORDINARIA, DI RECUPERO EVASIONE, DI RISCOSSIONE VOLONTARIA E DA VIOLAZIONI DD 28/2016 13/09/2016 E TOTALE ANNO COMPETENZA 2016		350.080,15	216.306,49	133.773,66
				TOTALE ANNO COMPETENZA 2016		350.080,15	216.306,49	133.773,66
				TOTALE CAPITOLO 7759/0/0		943.391,79	800.409,55	142.982,24
1 3 299	12322/0/0			*ACQUISIZIONE DI SERVIZI DIVERSI	2300 1197 629			
		2016	9586	AFFIDAMENTO AI SENSI ART 36 C 2 LETT A) DLGS 50/2016 DEL SERVIZIO PER L'AGGIORNAMENTO DELLA PERIZIA DI STIMA DELLA PARTECIPAZIONE AL CAPITALE SOCIALE DELLA SOCIETÀ STAZIONI MARITTIME A DD 15/2016 28/09/2016 E TOTALE ANNO COMPETENZA 2016		10.138,22		10.138,22
				TOTALE ANNO COMPETENZA 2016		10.138,22		10.138,22

P.D.C.	CAPITOLO	ANNO	IMP.	DESCRIZIONE PROVVEDIMENTO	C.AN. CDR V.EC.	ASSESTATO	MANDATI	RESIDUO
				TOTALE CAPITOLO	12322/0/0	10.138,22		10.138,22
1 3 299	13054/0/0			*ACQUISIZIONE DI SERVIZI	800 1038 629			
		2012	1512	IMPEGNO DI SPESA DI E 508,20 (IVA 21% COMPRESA) PER FORNITURA SISTEMA "MARATHON" NECESSARIO PER TRASFORMAZIONE ATTUALE SISTEMA DI SALVATAGGIO DATI PER REGISTRAZIONE E ARCHIVIAZIONE DIGITALE DD 19/2012 15/03/2012 E TOTALE ANNO COMPETENZA 2012		508,20		508,20
		2013	8985	IMPEGNO DI SPESA PER UN IMPORTO DI EURO 2.415,60 PER IL SERVIZIO DI AGGIORNAMENTO SOFTWARE DEL SISTEMA SCOUT IN DOTAZIONE AL CORPO DI POLIZIA MUNICIPALE E CONTESTUALE ASSEGNAZIONE ALLA SOCIETÀ SINTEL ITALIA DD 121/2013 22/11/2013 E TOTALE ANNO COMPETENZA 2013		2.415,60		2.415,60
		2014	9174	Impegno di spesa di Euro 31.110,00 (IVA 22% inclusa) per acquisizione di servizi di assistenza e manutenzione dei programmi su personal computer -Gestinc (Infortunistica Stradale)- Centrale DD 34/2014 05/11/2014 E TOTALE ANNO COMPETENZA 2014		18,70		18,70
		2016	1860	Impegno di spesa di Euro 31.110,00 (IVA 22% inclusa) per acquisizione di servizi di assistenza e manutenzione dei programmi su personal computer -Gestinc (Infortunistica Stradale)- Centrale DD 43/2015 20/11/2015 E		10.473,70	10.455,00	18,70
		2016	2063	DIVERSA DISTRIBUZIONE DI SPESA INERENTE I LAVORI AFFIDATI AD A.S.TER. S.P.A. CON CONTRATTO DI SERVIZIO - IN ESECUZIONE DELLE DELIBERAZIONI DI GIUNTA COMUNALE N° 198 DEL 6/8/2015 e N° 268 DEL 5/11/2015 e DD 97/2015		10.004,00	9.503,75	500,25



P.D.C.	CAPITOLO	ANNO	IMP.	DESCRIZIONE PROVVEDIMENTO	C. AN. CDR V. EC.	ASSESTATO	MANDATI	RESIDUO
		2016	2612	16/12/2015 E AUTORIZZAZIONE PER L'ANNO 2016 AL PAGAMENTO PER L'IMPORTO COMPLESSIVO DI EURO 2.500,00 MEDIANTE SERVIZIO VIACARD-TELEPASS DI CONTO CORRENTE DEI PEDAGGI AUTISTRADALI RELATIVI ALLE DD 1/2016		65,59	34,93	30,66
		2016	6085	11/01/2016 E IMPEGNO DI SPESA PER INTERVENTI DI RIPRISTINO ILLUMINAZIONE PRESSO IL V DISTRETTO POLIZIA MUNICIPALE VIA SARDORELLA IMPORTO COMPLESSIVO DI E 42,70 (IVA 22% COMPRESA) CONTESTUALE DD 24/2016		42,70		42,70
		2016	7784	10/03/2016 E AUTORIZZAZIONE PROCEDURA APERTA PER L'AFFIDAMENTO DEL SERVIZIO DI RIMOZIONE E TRASPORTO DI VEICOLI AI SENSI E PER GLI EFFETTI DELL'ART 159 DEL C.D.S. PER IL PERIODO 1.8.2016-31.7.2017. DD 39/2016		375,00		375,00
		2016	10554	29/06/2016 E ACCERTAMENTO E CONTESTUALI IMPEGNI DI SPESA RELATIVI ALLA PROCEDURA STRAORDINARIA DI ALIENAZIONE DEI VEICOLI PRESSO LA CIVICA DEPOSITERIA DEL COMUNE DI GENOVA AI SENSI DELL'ART 5 DEL DECRETO DEL DD 62/2016		30,00		30,00
		2016	10557	28/10/2016 E ACCERTAMENTO E CONTESTUALI IMPEGNI DI SPESA RELATIVI ALLA PROCEDURA STRAORDINARIA DI ALIENAZIONE DEI VEICOLI PRESSO LA CIVICA DEPOSITERIA DEL COMUNE DI GENOVA AI SENSI DELL'ART 5 DEL DECRETO DEL DD 62/2016		1.368,84		1.368,84
				28/10/2016 E TOTALE ANNO COMPETENZA 2016		22.359,83	19.993,68	2.366,15
				TOTALE CAPITOLO 13054/0/0		25.302,33	19.993,68	5.308,65
1 3 299	15022/0/0			*ACQUISIZIONE DI SERVIZI	150 1214 629			
		2016	2085	Impegno di spesa per l'importo di euro 1.200,00 in esecuzione di quanto stabilito		700,00	462,26	237,74

P.D.C.	CAPITOLO	ANNO	IMP.	DESCRIZIONE PROVVEDIMENTO	C. AN. CDR V. EC.	ASSESTATO	MANDATI	RESIDUO
				con deliberazione G.C. n 24 del 19 febbraio 2015 "Ammissione dei condannati per guida in stato di ebrezza o sotto DD 17/2015 27/11/2015 E				
2016	11692			IMPEGNO DI SPESA PER IL RINFORZO DELL'ATTIVITA' SOCIO EDUCATIVA PRESSO IL QUARTIERE SAN PIETRO PER L'IMPORTO DI EURO 4.222,05= DD 161/2016 28/11/2016 E		4.222,05		4.222,05
2016	11920			IMPEGNO DI SPESA PER L'IMPORTO DI € 9730,00 (I.V.A. ED ONERI FISCALI INCLUSI) A FAVORE DI COOPSSE COOP. SOCIALE, IN QUALITA' DI CAPOFILA PER IL CENTRO SERVIZI PER LA FAMIGLIA DEL MUNICIPIO DD 164/2016 28/11/2016 E		420,24		420,24
2016	11987			IMPEGNO DI SPESA PER L'IMPORTO DI € 9730,00 (I.V.A. ED ONERI FISCALI INCLUSI) A FAVORE DI COOPSSE COOP. SOCIALE, IN QUALITA' DI CAPOFILA PER IL CENTRO SERVIZI PER LA FAMIGLIA DEL MUNICIPIO DD 164/2016 28/11/2016 E		3.050,76		3.050,76
2016	11996			IMPEGNO DI SPESA PER L'IMPORTO DI € 9730,00 (I.V.A. ED ONERI FISCALI INCLUSI) A FAVORE DI COOPSSE COOP. SOCIALE, IN QUALITA' DI CAPOFILA PER IL CENTRO SERVIZI PER LA FAMIGLIA DEL MUNICIPIO DD 164/2016 28/11/2016 E		9,00		9,00
2016	12114			IMPEGNO DI SPESA PER L'IMPORTO DI EURO 3.975,00 IN ESECUZIONE DI QUANTO STABILITO CON DELIBERAZIONE G.C. n 67 DEL 7 APRILE 2016 "APPROVAZIONE DELLO SCHEMA DI CONVENZIONE E CONTESTUALE AUTORIZZAZIONE DD 19/2016 28/11/2016 E		3.975,00		3.975,00
				TOTALE ANNO COMPETENZA 2016		12.377,05	462,26	11.914,79
				TOTALE CAPITOLO 15022/0/0		12.377,05	462,26	11.914,79
1 3 299	15025/0/0			*INTERVENTI DIVERSI FINALIZZATI	150 1214			

P.D.C.	CAPITOLO	ANNO	IMP.	DESCRIZIONE PROVVEDIMENTO	C. AN. CDR V. EC.	ASSESTATO	MANDATI	RESIDUO
					629			
		2012	5217	ACCERTAMENTO E IMPEGNO IMPORTO PER REALIZZAZIONE PROGETTO "LA RETE DELLA SICUREZZA STRADALE" NELL'AMBITO DEL FINANZIAMENTO PREVISTO DAL BANDO PUBBLICO DI SELEZIONE DELLA REGIONE LIGURIA PER LA DD 35/2010 30/07/2010 E TOTALE ANNO COMPETENZA 2012		10.781,10		10.781,10
				TOTALE ANNO COMPETENZA 2012		10.781,10		10.781,10
				TOTALE CAPITOLO 15025/0/0		10.781,10		10.781,10
1 3 299	15030/0/0			*PROGETTI U.E. - INTERVENTI DIVERSI FINALIZZATI	150 1214 629			
		2012	5438	ACCERTAMENTO E IMPEGNO DELL'IMPORTO PER LA REALIZZAZIONE DEL PROGETTO "PERIPHERIA" NELL'AMBITO DEL FINANZIAMENTO COMUNITARIO PREVISTO DAL PROGRAMMA EUROPEO PER LA COMPETITIVITÀ E L'INNOVAZIONE 2007-2013. DD 31/2011 11/05/2011 E TOTALE ANNO COMPETENZA 2012		47.837,51		47.837,51
				TOTALE ANNO COMPETENZA 2012		47.837,51		47.837,51
		2013	4430	Accertamento e impegno dell'importo per la realizzazione del progetto "PORTI" nell'ambito del finanziamento comunitario previsto dal Programma Europeo per la competitività e l'innovazione 2007-2013. DD 12/2013 15/03/2013 E TOTALE ANNO COMPETENZA 2013		373,26		373,26
				TOTALE ANNO COMPETENZA 2013		373,26		373,26
		2014	3003	ACCERTAMENTO E IMPEGNO DELL'IMPORTO DI EURO 202.269,00 PER LA REALIZZAZIONE DEL PROGETTO EUROPEO I-LOCATE "INDOOR/OUTDOOR LOCATION AND ASSET MANAGEMENT THROUGH OPEN GEODATA" NELL'AMBITO DEL PROGRAMMA EUROPEO DD 9/2013 26/11/2013 E TOTALE ANNO COMPETENZA 2014		183,96		183,96
				TOTALE ANNO COMPETENZA 2014		183,96		183,96
		2015	130	ACCERTAMENTO E IMPEGNO DELL'IMPORTO PER LA REALIZZAZIONE DEL PROGETTO "PORTI" NELL'AMBITO DEL FINANZIAMENTO COMUNITARIO		8.639,20		8.639,20

P.D.C.	CAPITOLO	ANNO	IMP.	DESCRIZIONE PROVVEDIMENTO	C. AN. CDR V. EC.	ASSESTATO	MANDATI	RESIDUO
				PREVISTO DAL PROGRAMMA EUROPEO PER LA COMPETITIVITÀ E L'INNOVAZIONE 2007-2013. DD 12/2013 15/03/2013 E TOTALE ANNO COMPETENZA 2015		8.639,20		8.639,20
	2016	12112		IMPEGNO DI SPESA PER ATTIVITÀ LEGATE ALL'EVENTO FINALE DEL PROGETTO "HARMONISE. HOLISTIC APPROACH TO RESILIENCE AND SYSTEMATIC ACTIONS TO MAKE LARGE SCALE URBAN BUILT INFRASTRUCTURE SECURE" DD 112/2016 12/12/2016 E TOTALE ANNO COMPETENZA 2016		600,00		600,00
				TOTALE CAPITOLO 15030/0/0		57.633,93		57.633,93
1 3 299	15031/0/0			*PROGETTI EUROPEI-INTERVENTI DIVERSI	164 1325 629			
	2014	6608		MODIFICA CAPITOLI DI ACCERTAMENTO E IMPEGNO DELL'IMPORTO DI EURO 101.134,00 A CARICO DELLA COMUNITÀ ECONOMICA EUROPEA PER LA REALIZZAZIONE DEL PROGETTO EUROPEO I-LOCATE "INDOOR/OUTDOOR LOCATION AND DD 7/2014 28/03/2014 E TOTALE ANNO COMPETENZA 2014		24.276,80	21.838,30	2.438,50
				TOTALE CAPITOLO 15031/0/0		24.276,80	21.838,30	2.438,50
1 3 299	16049/0/0			*ACQUISIZIONE DI SERVIZI PER INTERVENTI FINALIZZATI	1100 1096 629			
	2012	1863		PROGETTO 146.5 ACCERTAMENTO E IMPEGNO DEI CONTRIBUTI REGIONALI ASSEGNATI CON DECRETO DIRIGENZIALE 3266/2008 PER LA REALIZZAZIONE DI PROGETTI FINALIZZATI ALL'INSERIMENTO DI ALUNNI DISABILI, DD 44/2012 18/05/2012 E		1.000,00		1.000,00
	2012	5636		AFFIDAMENTO, AI SENSI DELL'ART. 125 COMMA 11 DEL D.LGS. 163/2006, DEL SERVIZIO DI FORMAZIONE SULLA DISABILITÀ A FORNITORI DIVERSI		2.500,00		2.500,00

P.D.C.	CAPITOLO	ANNO	IMP.	DESCRIZIONE PROVVEDIMENTO	C. AN. CDR V. EC.	ASSESTATO	MANDATI	RESIDUO
				DD 5/2012 06/02/2012 E TOTALE ANNO COMPETENZA 2012		3.500,00		3.500,00
		2016	7307	AFFIDAMENTO AI SENSI ART 36 C 2 LETT A DLGS 50/2016 ALLA SOCIETÀ COOPERATIVA SOCIALE S.A.B.A. ONLUS DEL SERVIZIO DI FORMAZIONE "PERCORSI DI PSICOMOTRICITÀ" DA ESEGUIRSI A DECORRERE DALLA DATA DI DD 36/2016 25/05/2016 E TOTALE ANNO COMPETENZA 2016		5.150,00	2.575,00	2.575,00
				TOTALE ANNO COMPETENZA 2016		5.150,00	2.575,00	2.575,00
				TOTALE CAPITOLO 16049/0/0		8.650,00	2.575,00	6.075,00
1 3 299	16062/0/0			*ACQUISIZIONE DI SERVIZI	2710 1211 629			
		2016	9975	SOSTENIMENTO DI SPESE NECESSARIE PER L'ASSOLVIMENTO DI COMPITI DI ISTITUTO PER LA DIREZIONE SCUOLA E POLITICHE GIOVANILI DD 115/2016 07/10/2016 E TOTALE ANNO COMPETENZA 2016		780,00		780,00
				TOTALE ANNO COMPETENZA 2016		780,00		780,00
				TOTALE CAPITOLO 16062/0/0		780,00		780,00
1 3 299	16426/0/0			*ACQUISIZIONE DI SERVIZI PER INTERVENTI FINALIZZATI	1140 1096 629			
		2014	5917	FINANZIAMENTO PER IL TRIENNIO 2013-2014-2015 DELLE ATTIVITÀ PREVISTE NEL PROGETTO EUROPEO "OLTREBAMPÈ-OLTRE BAMBINI E PRODOTTI AGRICOLI D'ECCELLENZA" NELL'AMBITO DEL PROGRAMMA DI COOPERAZIONE DD 76/2013 29/11/2013 E TOTALE ANNO COMPETENZA 2014		2.158,46		2.158,46
				TOTALE ANNO COMPETENZA 2014		2.158,46		2.158,46
				TOTALE CAPITOLO 16426/0/0		2.158,46		2.158,46
1 3 299	17162/0/0			*ACQUISIZIONE DI SERVIZI PER DISABILI	1160 1211 629			
		2015	9273	IMPEGNO DI SPESA PER IL RIMBORSO A FAVORE		3.185,47	119,77	3.065,70

P.D.C.	CAPITOLO	ANNO	IMP.	DESCRIZIONE PROVVEDIMENTO	C. AN. CDR V. EC.	ASSESTATO	MANDATI	RESIDUO
				DI COMUNI E/O SCUOLE FUORI COMUNE PER LO SVOLGIMENTO DELL'ATTIVITA' SOCIO EDUCATIVA A FAVORE DI ALUNNI DISABILI PER CONTO DEL COMUNE DI GENOVA DD 196/2015 19/10/2015 E TOTALE ANNO COMPETENZA 2015		3.185,47	119,77	3.065,70
		2016	11805	IMPEGNO DI SPESA PER RIMBORSO A FAVORE DI COMUNI E/O SCUOLE FUORI COMUNE PER LO SVOLGIMENTO DELL'ATTIVITA' SOCIO EDUCATIVA A FAVORE DI ALUNNI DISABILI PER CONTO DEL COMUNE DI GENOVA DD 177/2016 28/11/2016 E TOTALE ANNO COMPETENZA 2016		40.000,00	31.347,22	8.652,78
				TOTALE ANNO COMPETENZA 2016		40.000,00	31.347,22	8.652,78
				TOTALE CAPITOLO 17162/0/0		43.185,47	31.466,99	11.718,48
1 3 299	21026/0/0			*ACQUISIZIONE SERVIZI FINALIZZATI EX LEGGE 285/97	1350 1096 629			
		2012	2564	PRIMA ASSEGNAZIONE DEGLI IMPORTI DESTINATI AI PROGETTI ED AGLI INTERVENTI RICOMPRESI NEL FINANZIAMENTO ANNO 2012 DEI FONDI LEGGE 285/97 "DISPOSIZIONI PER LA PROMOZIONE DI DIRITTI E DI OPPORTUNITA' DD 91/2012 03/08/2012 E		2.000,00	1.650,00	350,00
		2012	2565	PRIMA ASSEGNAZIONE DEGLI IMPORTI DESTINATI AI PROGETTI ED AGLI INTERVENTI RICOMPRESI NEL FINANZIAMENTO ANNO 2012 DEI FONDI LEGGE 285/97 "DISPOSIZIONI PER LA PROMOZIONE DI DIRITTI E DI OPPORTUNITA' DD 91/2012 03/08/2012 E TOTALE ANNO COMPETENZA 2012		574,85	212,49	362,36
				TOTALE ANNO COMPETENZA 2012		2.574,85	1.862,49	712,36
		2015	3453	ASSEGNAZIONE DEGLI IMPORTI DEDICATI AI PROGETTI ED INTERVENTI RICOMPRESI NEL FINANZIAMENTO ANNO 2013 DEI FONDI LEGGE 285/97 "DISPOSIZIONI PER LA PROMOZIONE DI DIRITTI E DI OPPORTUNITA' PER L'INFANZIA E DD 43/2013 18/09/2013 E		50.000,00	22.397,48	27.602,52

P.D.C.	CAPITOLO	ANNO	IMP.	DESCRIZIONE PROVVEDIMENTO	C. AN. CDR V. EC.	ASSESTATO	MANDATI	RESIDUO
				TOTALE ANNO COMPETENZA 2015		50.000,00	22.397,48	27.602,52
		2016	6171	AFFIDAMENTO, AI SENSI DELL'ART. 125 COMMA 11 DEL D.LGS. 163/2006, AL DIPARTIMENTO DI LINGUE E CULTURE MODERNE DELL'UNIVERSITÀ DEGLI STUDI DI GENOVA DI UN SERVIZIO DI FORMAZIONE PER GLI EDUCATORI E GLI DD 10/2016 26/02/2016 E		2.000,00		2.000,00
		2016	8717	COSTITUZIONE FONDO E CONTESTUALE IMPEGNO PER SPESE ECONOMICHE DD 189/2016 20/12/2016 E		478,29	291,00	187,29
		2016	12098	Affidamento, ai sensi dell'art. 36" comma 2" lettera a) del D.Lgs. 50/2016, all'IRCCS Azienda Ospedaliera Universitaria San Martino" IST del servizio di formazione specifica sul tema DD 90/2016 28/11/2016 E		600,00		600,00
				TOTALE ANNO COMPETENZA 2016		3.078,29	291,00	2.787,29
				TOTALE CAPITOLO 21026/0/0		55.653,14	24.550,97	31.102,17
1 3 299	21035/0/0			*PROGETTI U.E. - ACQUISIZIONE DI SERVIZI DIVERSI PER INTERVENTI FINALIZZATI	1350 1096 629			
		2014	5905	PROGETTO COMENIUS REGIO 2 MED PATRIMONIE - SE RECONTRER ET SE COMPARER POUR MAINTENIR ENSEMBLE UN PATRIMONIE MARITIME ET CULTUREL COMMUN EN MEDITERRANEE, ACCERTAMENTO E IMPEGNO DEL FINANZIAMENTO DD 74/2013 29/11/2013 E		1.089,89		1.089,89
				TOTALE ANNO COMPETENZA 2014		1.089,89		1.089,89
		2015	3488	PROGETTO COMENIUS REGIO 2013-1-ES1-COM13-73430-2 EDUC-ARTE PARA PARTICIPAR Y CONVIVIR ACCERTAMENTO E IMPEGNO DEL FINANZIAMENTO EUROPEO. DD 75/2013 29/11/2013 E		2.653,17	78,92	2.574,25
				TOTALE ANNO COMPETENZA 2015		2.653,17	78,92	2.574,25
				TOTALE CAPITOLO 21035/0/0		3.743,06	78,92	3.664,14

P.D.C.	CAPITOLO	ANNO	IMP.	DESCRIZIONE PROVVEDIMENTO	C. AN. CDR V. EC.	ASSESTATO	MANDATI	RESIDUO
1	3	299	22047/0/0	*ACQUISIZIONE DI SERVIZI PER INTERVENTI FINALIZZATI	1500 1213 629			
		2013	7459	REALIZZAZIONE DEI PROGETTI DI EDUCAZIONE AMBIENTALE CALL FOR PROPOSAL "IMPARIAMO A NON CORRERE RISCHI" - ACCERTAMENTO E CONTESTUALE IMPEGNO DI SPESA VALENDOSI DI CONTRIBUTI FINALIZZATI REGIONALI (2 DD 53/2013 12/09/2013 E		1.700,00		1.700,00
		2013	7460	REALIZZAZIONE DEI PROGETTI DI EDUCAZIONE AMBIENTALE CALL FOR PROPOSAL "IMPARIAMO A NON CORRERE RISCHI" - ACCERTAMENTO E CONTESTUALE IMPEGNO DI SPESA VALENDOSI DI CONTRIBUTI FINALIZZATI REGIONALI (2 DD 53/2013 12/09/2013 E		1.700,00		1.700,00
				TOTALE ANNO COMPETENZA 2013		3.400,00		3.400,00
		2015	7973	PROGETTO LIGURIA HERITAGE - ACCERTAMENTO E IMPEGNO DEI FONDI PER L'ANNO 2015 (EURO 50.000,00) CUP G31B1500034009 DD 51/2015 24/08/2015 E		9.211,00	8.166,00	1.045,00
				TOTALE ANNO COMPETENZA 2015		9.211,00	8.166,00	1.045,00
		2016	9060	PRENOTAZIONE E IMPEGNI DI SPESA PER LA REALIZZAZIONE DEL PROGETTO DI CENSIMENTO E VALORIZZAZIONE DELLE FONTI RELATIVE ALLA PRIMA GUERRA MONDIALE CONSERVATE NELLE COLLEZIONI DOCUMENTARIE E ICONOGRAFICHE DD 66/2016 01/08/2016 E		8.225,00	5.757,50	2.467,50
		2016	9062	PRENOTAZIONE E IMPEGNI DI SPESA PER LA REALIZZAZIONE DEL PROGETTO DI CENSIMENTO E VALORIZZAZIONE DELLE FONTI RELATIVE ALLA PRIMA GUERRA MONDIALE CONSERVATE NELLE COLLEZIONI DOCUMENTARIE E ICONOGRAFICHE DD 66/2016 01/08/2016 E		2.000,00		2.000,00
		2016	9066	PRENOTAZIONE E IMPEGNI DI SPESA PER LA REALIZZAZIONE DEL PROGETTO DI CENSIMENTO E VALORIZZAZIONE DELLE FONTI RELATIVE ALLA PRIMA GUERRA MONDIALE CONSERVATE NELLE		1.482,30		1.482,30



P.D.C.	CAPITOLO	ANNO	IMP.	DESCRIZIONE PROVVEDIMENTO	C. AN. CDR V. EC.	ASSESTATO	MANDATI	RESIDUO
				COLLEZIONI DOCUMENTARIE E ICONOGRAFICHE DD 66/2016 01/08/2016 E				
		2016	10824	ASSEGNAZIONE DEL SERVIZIO DI ABBONAMENTO DI PERIODICI PER LE BIBLIOTECHE SPECIALIZZATE DI STORIA DELL'ARTE, DEL MUSEO DI ARTE CONTEMPORANEA E DELLA SEZIONE DI CONSERVAZIONE DELLA BIBLIOTECA DD 99/2016 17/11/2016 E		1.414,00	1.314,00	100,00
		2016	10825	ASSEGNAZIONE DEL SERVIZIO DI ABBONAMENTO DI PERIODICI PER LE BIBLIOTECHE SPECIALIZZATE DI STORIA DELL'ARTE, DEL MUSEO DI ARTE CONTEMPORANEA E DELLA SEZIONE DI CONSERVAZIONE DELLA BIBLIOTECA DD 99/2016 17/11/2016 E		689,00		689,00
				TOTALE ANNO COMPETENZA 2016		13.810,30	7.071,50	6.738,80
				TOTALE CAPITOLO 22047/0/0		26.421,30	15.237,50	11.183,80
1 3 299	22064/0/0			*SPESE VENDITA BIGLIETTI E MATERIALI DA PARTE DI TERZI	1500 1213 629			
		2012	4009	GESTIONE DI SERVIZI ESTERNALIZZATI NEI MUSEI DI STRADA NUOVA, MUSEO DI STORIA NATURALE, MUSEO DELLE CULTURE DEL MONDO - CASTELLO D'ALBERTIS, MUSEI DI NERVI - GALLERIA D'ARTE MODERNA, MUSEO DI DD 41/2012 28/11/2012 E		6.619,44		6.619,44
				TOTALE ANNO COMPETENZA 2012		6.619,44		6.619,44
		2013	9148	GESTIONE DI SERVIZI ESTERNALIZZATI NEI MUSEI DI STRADA NUOVA, MUSEO DI STORIA NATURALE, MUSEO DELLE CULTURE DEL MONDO - CASTELLO D'ALBERTIS, MUSEI DI NERVI - GALLERIA D'ARTE MODERNA, MUSEO DI DD 85/2013 28/11/2013 E		79.536,35		79.536,35
				TOTALE ANNO COMPETENZA 2013		79.536,35		79.536,35
		2014	11161	GESTIONE DI SERVIZI ESTERNALIZZATI NEI MUSEI DI STRADA NUOVA, MUSEO DI STORIA NATURALE, MUSEO DELLE CULTURE DEL MONDO -		44.416,60		44.416,60

P.D.C.	CAPITOLO	ANNO	IMP.	DESCRIZIONE PROVVEDIMENTO	C. AN. CDR V. EC.	ASSESTATO	MANDATI	RESIDUO
				CASTELLO D <sub>2</sub> ALBERTIS, MUSEI DI NERVI & GALLERIA D <sub>2</sub> ARTE MODERNA, MUSEO DI DD 95/2014 28/11/2014 E TOTALE ANNO COMPETENZA 2014		44.416,60		44.416,60
		2015	9927	ACCERTAMENTO DI INTROITI RELATIVI A INCASSI DA BIGLIETTAZIONE PER INGRESSI NEI CIVICI MUSEI GESTITI IN ESTERNO IN APPALTO DI SERVIZI O IN CONCESSIONE E CONTESTUALE IMPEGNO DI SOMME DESTINATE AL PAGAMENTO DI DD 75/2015 10/11/2015 E TOTALE ANNO COMPETENZA 2015		35.000,00		35.000,00
		2016	13106	ACCERTAMENTO DI INTROITI RELATIVI A INCASSI DA BIGLIETTAZIONE PER INGRESSI NEI CIVICI MUSEI GESTITI IN ESTERNO IN APPALTO DI SERVIZI O IN CONCESSIONE E CONTESTUALE IMPEGNO DI SOMME DESTINATE AL PAGAMENTO DI DD 131/2016 22/12/2016 E TOTALE ANNO COMPETENZA 2016		15.000,00		15.000,00
				TOTALE CAPITOLO 22064/0/0		180.572,39		180.572,39
1 3 299	22065/0/0			*PROGETTI U.E. - INTERVENTI DIVERSI	1500 1213 629			
		2014	8612	PROGETTO EUROPEO "PARTY DON'T STOP" 2014 E 2015 NELL'AMBITO DEL FRAME PROGRAMME HORIZON 2020 - ACCERTAMENTO E IMPEGNO DEI FONDI PER L'ANNO 2014 (Euro 80.000,00) E 2015 (Euro 80.000,00) DD 58/2014 19/09/2014 E TOTALE ANNO COMPETENZA 2014		330,00		330,00
		2015	8508	PROGETTO EUROPEO "PARTY DON'T STOP" 2014 E 2015 NELL'AMBITO DEL FRAME PROGRAMME HORIZON 2000 & ASSEGNAZIONE E CONTESTUALE IMPEGNO DI SPESA PER LA REALIZZAZIONE DI ATTIVITA <sub>2</sub> E LABORATORI PER LA DD 58/2015 25/09/2015 E		244,00		244,00

P.D.C.	CAPITOLO	ANNO	IMP.	DESCRIZIONE PROVVEDIMENTO	C. AN. CDR V. EC.	ASSESTATO	MANDATI	RESIDUO
				TOTALE ANNO COMPETENZA 2015		244,00		244,00
				TOTALE CAPITOLO 22065/0/0		574,00		574,00
1 3 299	22524/0/0			*ACQUISIZIONE DI SERVIZI	1550 1213 629			
		2014	7702	SERVIZIO DI RIPARAZIONE DI CANCELLO AUTOMATIZZATO A SERVIZIO DELL'AUTORIMESSA DELLA BIBLIOTECA BERIO IN VIA DEL SEMINARIO 16 DD 36/2014 19/06/2014 E		622,20		622,20
				TOTALE ANNO COMPETENZA 2014		622,20		622,20
		2016	1591	INDIZIONE DI PROCEDURA APERTA CON PUBBLICAZIONE DI UN BANDO DI GARA AI SENSI DELL'ART. 55 DEL D.LGS. N.163/2006 E SS.MM.II. PER L'AFFIDAMENTO DEI SERVIZI DI SUPPORTO OPERATIVO NELL'AMBITO DELLE DD 59/2015 30/09/2015 E DD 26/2016 06/04/2016 E		1.220,00		1.220,00
		2016	1915	APPROVAZIONE CONVENZIONE TRA COMUNE DI GENOVA - SETTORE MUSEI E BIBLIOTECHE, UNIVERSITA' DEGLI STUDI DI SIENA E ASSOCIAZIONE ITALICA PER IL RICONOSCIMENTO DI UN CONTRIBUTO ANNUALE DI DD 86/2015 25/11/2015 E		6,00		6,00
				TOTALE ANNO COMPETENZA 2016		1.226,00		1.226,00
				TOTALE CAPITOLO 22524/0/0		1.848,20		1.848,20
1 3 299	23022/0/0			*ACQUISIZIONE DI SERVIZI	1600 1085 629			
		2016	7170	FORNITURA DI SERVIZI. PRENOTAZIONE IMPEGNO DI SPESA. DD 47/2016 17/05/2016 E		2.121,54	1.865,34	256,20
		2016	11807	ASSEGNAZIONE DI PRESTAZIONI RELATIVE AL SERVIZIO DI BIGLIETTAZIONE AUTOMATICA PER IL SISTEMA MUSEALE CIVICO: STAMPANTI E		1.842,20		1.842,20

P.D.C.	CAPITOLO	ANNO	IMP.	DESCRIZIONE PROVVEDIMENTO	C. AN. CDR V. EC.	ASSESTATO	MANDATI	RESIDUO
				LICENZE SOFTWARE (Euro 6.844,20 ) - CIG ZB71C2CA74 DD 114/2016 29/11/2016 E				
		2016	11840	PROGETTO "Mostra sul cinema". FORNITURA DI SERVIZI. IMPEGNO DI SPESA. (CIG DIVERSI). DD 165/2016 07/12/2016 E		3.172,00		3.172,00
		2016	11843	PROGETTO "Musei di Strada Nuova". FORNITURA DI SERVIZI. IMPEGNO DI SPESA. (CIG DIVERSI). DD 166/2016 09/12/2016 E		21.424,00	6.000,00	15.424,00
				TOTALE ANNO COMPETENZA 2016		28.559,74	7.865,34	20.694,40
				TOTALE CAPITOLO 23022/0/0		28.559,74	7.865,34	20.694,40
1 3 299	23024/0/0			*ACQUISIZIONE DI SERVIZI FINALIZZATI	1600 1085 629			
		2016	12004	PROGETTO "Restauro volumi Biblioteca Berio". FORNITURA DI SERVIZI. IMPEGNO DI SPESA. (CIG n° Z3B1C381B7). DD 155/2016 29/11/2016 E		12.000,00		12.000,00
		2016	12956	PROGETTO "Govi 50 anni dopo". FORNITURA DI SERVIZI. IMPEGNO DI SPESA. (CIG DIVERSI). DD 175/2016 20/12/2016 E		2.308,00	2.103,20	204,80
		2016	12966	PROGETTO "Govi 50 anni dopo". FORNITURA DI SERVIZI. IMPEGNO DI SPESA. (CIG DIVERSI). DD 175/2016 20/12/2016 E		5.372,00		5.372,00
				TOTALE ANNO COMPETENZA 2016		19.680,00	2.103,20	17.576,80
				TOTALE CAPITOLO 23024/0/0		19.680,00	2.103,20	17.576,80
1 3 299	23030/0/0			*PROGETTI EUROPEI - INTERVENTI DIVERSI	1600 1085 629			
		2015	7309	REISCRIZIONE DEGLI IMPEGNI DI SPESA RELATIVI AI PROGETTI EUROPEI MED 3R E SYMBOLS E CONTESTUALE PRESA D'ATTO DEI RIACCERTAMENTI DI ENTRATA CORRELATA. DD 88/2015		1.500,00		1.500,00

P.D.C.	CAPITOLO	ANNO	IMP.	DESCRIZIONE PROVVEDIMENTO	C. AN. CDR V. EC.	ASSESTATO	MANDATI	RESIDUO
				24/07/2015 E				
				TOTALE ANNO COMPETENZA 2015		1.500,00		1.500,00
				TOTALE CAPITOLO 23030/0/0		1.500,00		1.500,00
1 3 299	30130/0/0			*INTERVENTI DIVERSI PER CONTENIMENTO INQUINAMENTO ACUSTICO (SERVIZI)	2250 1037 629			
		2015	10747	accertamento di entrate e contestuale impegno di spesa con assegnazione a ditta Eutecne s.r.l. ( CB52505) per la realizzazione di un nuovo software web di visualizzazione delle pratiche ambiente DD 14/2015		4.314,07		4.314,07
				30/11/2015 E				
		2015	10748	accertamento di entrate e contestuale impegno di spesa con assegnazione a ditta Eutecne s.r.l. ( CB52505) per la realizzazione di un nuovo software web di visualizzazione delle pratiche ambiente DD 14/2015		3.209,32		3.209,32
				30/11/2015 E				
				TOTALE ANNO COMPETENZA 2015		7.523,39		7.523,39
				TOTALE CAPITOLO 30130/0/0		7.523,39		7.523,39
1 3 299	30131/0/0			*INFORMAZIONE ED INTERVENTI IN CAMPO AMBIENTALE - SERVIZI	2250 1313 629			
		2015	7799	AFFIDAMENTO PROSECUZIONE DEL SERVIZIO DI GESTIONE DELLA FAUNA URBANA IN ESECUZIONE DELLE NORME IN MATERIA DI COOPERAZIONE SOCIALE AL CONSORZIO SOCIALE OMNIA PER IL PERIODO DAL 01.07.2015 al 30.09.2015 (		4.607,04		4.607,04
				DD 7/2015				
				31/07/2015 E				
				TOTALE ANNO COMPETENZA 2015		4.607,04		4.607,04
		2016	7501	AGGIUDICAZIONE DEFINITIVA DEL "SERVIZIO DI GESTIONE CONTENIMENTO E MONITORAGGIO DELLA FAUNA VIVENTE IN AMBITO URBANO" AL CONSORZIO SOCIALE OMNIA PER IL PERIODO 1.6.2016-31.12.2016		38.930,30	36.427,88	2.502,42
				DD 9/2016				
				10/06/2016 E				

P.D.C.	CAPITOLO	ANNO	IMP.	DESCRIZIONE PROVVEDIMENTO	C.AN. CDR V.EC.	ASSESTATO	MANDATI	RESIDUO
		2016	9633	Assegnazione all' Ing. Porcile Giorgio (PIVA 01856540990)- del servizio d'incarico di consulente di parte all'interno del procedimento penale Iplom con contestuale impegno di spesa di Euro 8120,32 (oneri DD 21/2016 09/06/2016 E		8.120,32	5.075,20	3.045,12
				TOTALE ANNO COMPETENZA 2016		47.050,62	41.503,08	5.547,54
				TOTALE CAPITOLO 30131/0/0		51.657,66	41.503,08	10.154,58
1 3 299	30136/0/0			*(A STRALCIO) INTERVENTI DI PREVENZIONE E RIQUALIFICAZIONE AMBIENTALE - SERVIZI (BOLLINO BLU)	2250 1313 629			
		2012	5314	LAVORI DI COSTRUZIONE DI QUATTRO GENERATORI DI CALORE AD ENERGIA SOLARE A SERVIZIO DELLA PISCINA SAN FRUTTUOSO DI VIA D'ALBERTIS 7, DELLA PISCINA CONI ZUGNA DI VIA CONI ZUGNA 2, DELLA PISCINA TEA DD 22/2012 26/04/2012 E DD 29/2014 09/04/2014 E		2.541,15		2.541,15
		2012	5670	MAGG.E NUOVI LAVORI DI COSTRUZIONE DI 5 GENERATORI ENERGIA ELETTRICA FOTVOLTAICA "GRID CONNECTED" A SERVIZIO CIVICHE SCUOLE. CIG 32655977E3 CUP B35F11000010006-IMPRESA TECNOELETTRICA DD 63/2012 05/11/2012 E		7.260,00		7.260,00
				TOTALE ANNO COMPETENZA 2012		9.801,15		9.801,15
				TOTALE CAPITOLO 30136/0/0		9.801,15		9.801,15
1 3 299	30140/0/0			*ACQUISIZIONE DI SERVIZI	2210 1102 629			
		2015	10749	ccertamento di entrate e contestuale impegno di spesa con assegnazione a ditta Eutecne s.r.l. ( CB52505) per la realizzazione di un nuovo software web di visualizzazione delle pratiche ambiente DD 14/2015 30/11/2015 E		4.066,61		4.066,61
				TOTALE ANNO COMPETENZA 2015		4.066,61		4.066,61

P.D.C.	CAPITOLO	ANNO	IMP.	DESCRIZIONE PROVVEDIMENTO	C. AN. CDR V. EC.	ASSESTATO	MANDATI	RESIDUO
				TOTALE CAPITOLO	30140/0/0	4.066,61		4.066,61
1 3 299	30144/0/0			*STUDI ED INIZIATIVE IN CAMPO AMBIENTALE	2210 1313 629			
		2012	4386	accertamento di entrata di euro 50.000 quale "contributo premiale" assegnato al Comune di Genova per risultati della raccolta differenziata del 2011 ai sensi della Delibera di Giunta Regionale n°1142 DD 68/2012 13/12/2012 E		560,00		560,00
				TOTALE ANNO COMPETENZA 2012		560,00		560,00
				TOTALE CAPITOLO	30144/0/0	560,00		560,00
1 3 299	30227/0/0			*INTERVENTI PER SALVAGUARDIA E RECUPERO AMBIENTALE (EX ART.15 L.1497/1939) - SERVIZI	2220 1041 629			
		2012	5526	ASSEGNAZIONE AD A.S.TER. S.P.A. DEI LAVORI PER LA REALIZZAZIONE DEGLI ATTRAVERSAMENTI PEDONALI IN VARIE ZONE DEL TERRITORIO CITTADINO DD 20/2012 23/11/2012 E DG 76/2012 29/03/2012 E		218.772,00	48.308,80	170.463,20
				TOTALE ANNO COMPETENZA 2012		218.772,00	48.308,80	170.463,20
		2014	4377	CONFERIMENTO DI PRESTAZIONE DI SERVIZIO AI SENSI DELL'ART. 125 DEL D.LGS. N. 163/2006, ALLO STUDIO ASSOCIATO AIRPORT ENGINE, DEGLI INGEGNERI FLAVIO ANTONINI E FABIO GRANDE, PER LA REDAZIONE DELLA DD 20/2013 16/12/2013 E DD 3/2014 11/02/2014 E		1.149,98		1.149,98
				TOTALE ANNO COMPETENZA 2014		1.149,98		1.149,98
		2016	5356	IMPEGNO DELLA SOMMA DI EURO 1.220,00 IVA INCLUSA RELATIVA AL CONFERIMENTO DEL CONTRATTO DI PRESTAZIONE DI SERVIZIO AI SENSI DELL'ART. 125 DEL D.LGS. N.		610,00		610,00

P.D.C.	CAPITOLO	ANNO	IMP.	DESCRIZIONE PROVVEDIMENTO	C. AN. CDR V. EC.	ASSESTATO	MANDATI	RESIDUO
				163/2006, ALLA DITTA FRATELLI PERELLI DD 1/2016 25/01/2016 E				
2016	6042			AVVIO DELLE PROCEDURE PER L'AFFIDAMENTO MEDIANTE COTTIMO FIDUCIARIO DEL SERVIZIO DI IMPLEMENTAZIONE BANCHE DATI COMUNALI 2016 (gara num. 6363512 ) cod.CIG [6622763CE8] DD 9/2016 14/03/2016 E DD 12/2016 31/03/2016 E		16.145,74	12.312,50	3.833,24
2016	10018			"INTERVENTI DI CONSOLIDAMENTO FONDAZIONALE E REALIZZAZIONE DELLE OPERE DI SOSTEGNO PER I TERRENI IN FRANA COSTITUENTI LE PERTINENZE ESTERNE DELLE UNITA' IMMOBILIARI CIV. 39 e 41 DI VIA AURELIA IN DD 76/2016 10/10/2016 E		422,48		422,48
2016	10042			"INTERVENTI DI CONSOLIDAMENTO FONDAZIONALE E REALIZZAZIONE DELLE OPERE DI SOSTEGNO PER I TERRENI IN FRANA COSTITUENTI LE PERTINENZE ESTERNE DELLA UNITA' IMMOBILIARE CIV. 43 DI VIA AURELIA IN DD 75/2016 10/10/2016 E		31.720,00		31.720,00
2016	10043			"INTERVENTI DI CONSOLIDAMENTO FONDAZIONALE E REALIZZAZIONE DELLE OPERE DI SOSTEGNO PER I TERRENI IN FRANA COSTITUENTI LE PERTINENZE ESTERNE DELLA UNITA' IMMOBILIARE CIV. 43 DI VIA AURELIA IN DD 75/2016 10/10/2016 E		17.763,20		17.763,20
2016	13087			VALIDAZIONE DEL PROGETTO ESECUTIVO, APPROVAZIONE DEI LAVORI E DELLE MODALITÀ DI GARA DELLE OPERE DI "STABILIZZAZIONE DEFINITIVA DEL CANTIERE PRIVATO VIA BOCCIARDO 1" VIA GIULIO TANINI NEL DD 47/2016 22/12/2016 E DD 16/2017 09/05/2017 E		509.821,14	199.283,45	310.537,69
2016	13088			VALIDAZIONE DEL PROGETTO ESECUTIVO, APPROVAZIONE DEI LAVORI E DELLE MODALITÀ DI GARA DELLE OPERE DI "STABILIZZAZIONE		5.000,00	225,00	4.775,00



P.D.C.	CAPITOLO	ANNO	IMP.	DESCRIZIONE PROVVEDIMENTO	C. AN. CDR V. EC.	ASSESTATO	MANDATI	RESIDUO
				DEFINITIVA DEL CANTIERE PRIVATO VIA BOCCIARDO 1 - VIA GIULIO TANINI NEL DD 47/2016 22/12/2016 E				
2016	13109			Estensione dell'incarico professionale affidato alla Società ITEC Engineering S.r.l. per lo studio di Assoggettabilità Ambientale nell'ambito della progettazione preliminare dell'intervento di DD 99/2016 15/12/2016 E		31.368,99		31.368,99
2016	13152			Approvazione dell'affidamento dell'incarico professionale per la redazione della progettazione preliminare dello "Adeguamento idraulico del tratto di valle del rio Cicala". DD 113/2016 23/12/2016 E		27.913,60	16.748,16	11.165,44
2016	13162			ESTENSIONE DI INCARICO ALLA SOCIETÀ M3D COSTRUZIONI SPECIALI SRL PER L'ESECUZIONE DI UNA CAMPAGNA DI INDAGINI IN CAMPO NELL'AMBITO DELL'ATTUAZIONE DEL PIANO DI CARATTERIZZAZIONE DELL'AREA PENISOLA DI DD 49/2016 23/12/2016 E		13.627,40		13.627,40
2016	13170			ESTENSIONE DI INCARICO A EURECHEM SRL PER L'ESECUZIONE DI UNA CAMPAGNA DI ATTIVITÀ ANALITICHE NELL'AMBITO DELL'ATTUAZIONE DEL PIANO DI CARATTERIZZAZIONE DELL'AREA PENISOLA DI BOLZANETO DD 50/2016 23/12/2016 E		4.695,56	3.379,40	1.316,16
2016	13216			APPROVAZIONE DELL'AFFIDAMENTO DELL'INCARICO PROFESSIONALE PER LA REDAZIONE DELLA PROGETTAZIONE PRELIMINARE DELL'ADEGUAMENTO IDRAULICO DEL TRATTO TOMBINATO DEL RIO OLMO SOTTOPASSANTE VIA DD 115/2016 23/12/2016 E DD 20/2017 30/03/2017 E		11.355,76	6.844,75	4.511,01
2016	13218			Approvazione dell'affidamento dell'incarico professionale per la redazione della progettazione preliminare dello Adeguamento idraulico e		19.044,69	11.426,81	7.617,88

P.D.C.	CAPITOLO	ANNO	IMP.	DESCRIZIONE PROVVEDIMENTO	C. AN. CDR V. EC.	ASSESTATO	MANDATI	RESIDUO
				idrogeologico del rio Rosata. (CUP: DD 96/2016 02/12/2016 E DD 112/2016 22/12/2016 E				
2016	13224			APPROVAZIONE DELL'AFFIDAMENTO DELL'INCARICO PROFESSIONALE PER LA REDAZIONE DELLA PROGETTAZIONE PRELIMINARE DELL'ADEGUAMENTO IDRAULICO DEL TRATTO DI VALLE DEL RIO RUINÀ DD 116/2016 23/12/2016 E		16.494,40	13.520,00	2.974,40
2016	13264			APPROVAZIONE DELL'AFFIDAMENTO DELL'INCARICO PROFESSIONALE PER LA REDAZIONE DELLA PROGETTAZIONE PRELIMINARE DELLO "ADEGUAMENTO IDRAULICO DEI TRATTI TOMBINATI DEI RIVI VEILINO E S. ANTONINO". DD 111/2016 22/12/2016 E		29.531,32	17.718,79	11.812,53
				TOTALE ANNO COMPETENZA 2016		735.514,28	281.458,86	454.055,42
				TOTALE CAPITOLO 30227/0/0		955.436,26	329.767,66	625.668,60
1 3 299	30229/0/0			*PROGETTI EUROPEI - INTERVENTI DIVERSI	2220 1041 629			
2016	13112			APPROVAZIONE DELLO SCHEMA DI CONVENZIONE FRA IL COMUNE DI GENOVA E IL DIPARTIMENTO DI SCIENZE DELL'ARCHITETTURA (DSA) DELL'UNIVERSITA' DI GENOVA, RELATIVA ALLO SVILUPPO DI ATTIVITA' SCIENTIFICHE A DD 24/2016 20/12/2016 E		24.400,00	7.320,00	17.080,00
2016	13113			APPROVAZIONE DELLO SCHEMA DI CONVENZIONE FRA IL COMUNE DI GENOVA E IL DIPARTIMENTO DI SCIENZE POLITICHE DELL'UNIVERSITA' DI GENOVA, RELATIVA ALLO SVILUPPO DI ATTIVITA' SCIENTIFICHE A SOSTEGNO DELLE DD 25/2016 20/12/2016 E		24.400,00	7.320,00	17.080,00
				TOTALE ANNO COMPETENZA 2016		48.800,00	14.640,00	34.160,00
				TOTALE CAPITOLO 30229/0/0		48.800,00	14.640,00	34.160,00
1 3 299	30451/0/0			*SPESE PER ESERCIZIO FUNZIONI TRASFERITE	2220			

P.D.C.	CAPITOLO	ANNO	IMP.	DESCRIZIONE PROVVEDIMENTO	C. AN. CDR V. EC.	ASSESTATO	MANDATI	RESIDUO
				VINCOLO IDROGEOLOGICO (EX ART. 3 L.R. 7/2011)	1041 629			
		2016	10019	"INTERVENTI DI CONSOLIDAMENTO FONDAZIONALE E REALIZZAZIONE DELLE OPERE DI SOSTEGNO PER I TERRENI IN FRANA COSTITUENTI LE PERTINENZE ESTERNE DELLE UNITA' IMMOBILIARI CIV. 39 e 41 DI VIA AURELIA IN DD 76/2016 10/10/2016 E TOTALE ANNO COMPETENZA 2016		29.095,00		29.095,00
				TOTALE ANNO COMPETENZA 2016		29.095,00		29.095,00
				TOTALE CAPITOLO 30451/0/0		29.095,00		29.095,00
1 3 299	30526/0/0			*ACQUISIZIONE DI SERVIZI	2223 1323 629			
		2016	10533	CONFERIM. A "I QUADRO INGEGNERIA SRL" DELL'INC. X LA PROGETTAZ. E MESSA IN SICUREZZA IDRAULICA DEL RIO POZZIO SERILLO A S. QUIRICO X ACCORDO QUADRO INTERV. URG. SU TUTTO IL TERRITORIO ANNUALITÀ DD 34/2016 19/10/2016 E		1.291,44		1.291,44
		2016	13167	ESTENSIONE DI INCARICO A EURECHEM SRL PER L'ESECUZIONE DI UNA CAMPAGNA DI ATTIVITÀ ANALITICHE NELL'AMBITO DELL'ATTUAZIONE DEL PIANO DI CARATTERIZZAZIONE DELL'AREA PENISOLA DI BOLZANETO DD 50/2016 23/12/2016 E TOTALE ANNO COMPETENZA 2016		7.990,00		7.990,00
				TOTALE ANNO COMPETENZA 2016		9.281,44		9.281,44
				TOTALE CAPITOLO 30526/0/0		9.281,44		9.281,44
1 3 299	31376/0/0			*ACQUISIZIONE DI SERVIZI	2260 1037 629			
		2015	3446	IMPEGNO DI SPESA PER LA GARA A PROCEDURA APERTA PER LA STIPULA DI UN CONTRATTO DI SERVIZIO DI SUPPORTO TECNICO AMMINISTRATIVO AGLI UFFICI DEI COMUNI APPARTENENTI ALL'AMBITO 2GENOVA 1 CITTA2 E DD 2/2014 18/06/2014 E TOTALE ANNO COMPETENZA 2015		149.884,32	56.206,62	93.677,70
				TOTALE ANNO COMPETENZA 2015		149.884,32	56.206,62	93.677,70

P.D.C.	CAPITOLO	ANNO	IMP.	DESCRIZIONE PROVVEDIMENTO	C. AN. CDR V. EC.	ASSESTATO	MANDATI	RESIDUO
				TOTALE CAPITOLO	31376/0/0	149.884,32	56.206,62	93.677,70
1 3 299	34144/0/0			*ACQUISIZIONE DI SERVIZI	2410 1037 629			
		2015	5032	INCARICO PROFESSIONALE AL NOTAIO DOTT. MASSIMO DI PAOLO DELL; INCARICO PROFESSIONALE RELATIVO ALLA STIPULAZIONE DELL; ATTO DI ACCETTAZIONE DA PARTE DEL COMUNE DI GENOVA DELLA QUOTA DI 1/14 DD 3/2015 06/02/2015 E		1.300,00		1.300,00
				TOTALE ANNO COMPETENZA 2015		1.300,00		1.300,00
				TOTALE CAPITOLO	34144/0/0	1.300,00		1.300,00
1 3 299	34526/0/0			*SERVIZI	2450 1214 629			
		2016	2037	IMPEGNO ED AUTORIZZAZIONE ALLA SPESA DI EURO 22.475,50 PER LE AZIONI RICOMPRESE NEL PROGETTO ;UNA MANO AMICA NEI CIMITERI;, A FAVORE DI PERSONE SOTTOPOSTE AD ESECUZIONE PENALE DD 14/2015 26/11/2015 E		2.240,32		2.240,32
				TOTALE ANNO COMPETENZA 2016		2.240,32		2.240,32
				TOTALE CAPITOLO	34526/0/0	2.240,32		2.240,32
1 3 299	38069/0/0			*ACQUISIZIONE DI SERVIZI PER INTERVENTI FINALIZZATI	2710 1096 629			
		2012	2553	ACCERTAMENTO E IMPEGNO DEL FINANZIAMENTO EROGATO DALLA REGIONE LIGURIA PER IL SOSTEGNO DEL COORDINAMENTO PEDAGOGICO REGIONALE (Euro 40.000,00) DD 83/2012 02/08/2012 E		943,10	571,85	371,25
				TOTALE ANNO COMPETENZA 2012		943,10	571,85	371,25
				TOTALE CAPITOLO	38069/0/0	943,10	571,85	371,25
1 3 299	39223/0/0			*CONTROLLO ANIMALI URBANI CRITICI	2410			

P.D.C.	CAPITOLO	ANNO	IMP.	DESCRIZIONE PROVVEDIMENTO	C. AN. CDR V. EC.	ASSESTATO	MANDATI	RESIDUO
					1037 629			
		2016	10096	AFFIDAMENTO DELL'INTERVENTO DI RIPRISTINO DELLA SERRANDA DEL MAGAZZINO DI PROPRIETÀ COMUNALE SITO IN VIA DONDERO 31 R ALLA DITTA SIGNORELLI FRANCO SAS DI SIGNORELLI MAURO DD 16/2016 13/10/2016 E		1.769,00	324,00	1.445,00
				TOTALE ANNO COMPETENZA 2016		1.769,00	324,00	1.445,00
				TOTALE CAPITOLO 39223/0/0		1.769,00	324,00	1.445,00
1 3 299	41603/0/0			*PROGETTI FINALIZZATI - ACQUISIZIONE DI SERVIZI DIVERSI	3050 1098 629			
		2015	8109	SERVIZIO DI ACCOMPAGNAMENTO SOCIOASSISTENZIALE CON VETTURA DEDICATO A PERSONE DISABILI - LAVORATIVO E RIABILITATIVO - PERIODO: 1 AGOSTO 2015 - 30 SETTEMBRE 2015 (EURO 507.254,90 ONERI DD 243/2015 24/08/2015 E		9.588,58		9.588,58
				TOTALE ANNO COMPETENZA 2015		9.588,58		9.588,58
				TOTALE CAPITOLO 41603/0/0		9.588,58		9.588,58
1 3 299	41622/0/0			*PON METRO - INTERVENTI DIVERSI FINALIZZATI	3050 1098 629			
		2016	11823	PON METRO ASSE 3 ¿SERVIZI PER L¿INCLUSIONE SOCIALE¿ MODIIFICA DELLA DETERMINAZIONE DIRIGENZIALE N. 2016-147.0.0.-46 AD OGGETTO ¿ PON METRO ASSE 3 ¿SERVIZI PER L¿INCLUSIONE SOCIALE¿ PROGETTI GE 3.1.1 DD 74/2016 02/12/2016 E		35.000,00	34.222,80	777,20
				TOTALE ANNO COMPETENZA 2016		35.000,00	34.222,80	777,20
				TOTALE CAPITOLO 41622/0/0		35.000,00	34.222,80	777,20
1 3 299	41657/0/0			*ACQUISIZIONE DI SERVIZI - BENEFICI FISCALI	3050 1098 629			
		2016	12117	INTEGRAZIONE DELLA CONVENZIONE CON I CAF		40.000,00	1.658,02	38.341,98

P.D.C.	CAPITOLO	ANNO	IMP.	DESCRIZIONE PROVVEDIMENTO	C. AN. CDR V. EC.	ASSESTATO	MANDATI	RESIDUO
				BANDITA CON DETERMINAZIONE DIRIGENZIALE N. 2015.147.0 .0 . - 113 DEL 29/12/2015 PER LE FUNZIONI DI SUPPORTO ALLA PRESENTAZIONE DELLE DOMANDE DI ACCESSO AL FONDO DD 80/2016 29/11/2016 E		40.000,00	1.658,02	38.341,98
				TOTALE ANNO COMPETENZA 2016		40.000,00	1.658,02	38.341,98
				TOTALE CAPITOLO 41657/0/0		40.000,00	1.658,02	38.341,98
1 3 299	41730/0/0			*CONVENZIONI PER ADOZIONI INTERNAZIONALI	3005 1212 623			
		2016	9239	IMPEGNO DI SPESA IN ATTUAZIONE DELL'ACCORDO TRA I COMUNI DELLA CONFERENZA DEI SINDACI E L'ASL3 GENOVESE PER L'ESPLETAMENTO DELLE FUNZIONI IN MATERIA DI ADOZIONE, PER IL PERIODO DD 188/2016 06/09/2016 E		15.509,43		15.509,43
				TOTALE ANNO COMPETENZA 2016		15.509,43		15.509,43
				TOTALE CAPITOLO 41730/0/0		15.509,43		15.509,43
1 3 299	41763/0/0			*PROGETTI FINALIZZATI - ACQUISIZIONE DI SERVIZI DIVERSI	3005 1212 629			
		2015	10531	ACCERTAMENTO ED IMPEGNO DEL CONTRIBUTO MINISTERIALE PER LE SPESE CONNESSE ALLA PARTECIPAZIONE ED ATTUAZIONE DEL PROGETTO P.I.P.P.I. NEI COMUNI DELLA CONFERENZA DEI SINDACI DELL'ASL 3 GENOVESE (€ 50.000,00) DD 333/2015 27/11/2015 E		469,18	237,18	232,00
		2015	10549	PRESA D'ATTO DEL CONTRIBUTO EROGATO DA ROTARY CLUB GENOVA A SOSTEGNO DELLE ATTIVITÀ DI CONTRASTO ALLA VIOLENZA SUI MINORI ADOTTATE DAL COMUNE DI GENOVA - ACCERTAMENTO ED IMPEGNO DI QUOTA PARTE DI DD 332/2015 01/12/2015 E		76,10		76,10
				TOTALE ANNO COMPETENZA 2015		545,28	237,18	308,10
				TOTALE CAPITOLO 41763/0/0		545,28	237,18	308,10

P.D.C.	CAPITOLO	ANNO	IMP.	DESCRIZIONE PROVVEDIMENTO	C. AN. CDR V. EC.	ASSESTATO	MANDATI	RESIDUO
1 3 299	43425/0/0			*ACQUISIZIONE DI SERVIZI PER INTERVENTI FINALIZZATI	3230 1101 629			
		2014	8535	INSERIMENTO LAVORATIVO DI PERSONE CON PROBLEMATICHE DI TIPO PSICHIATRICO. ACCERTAMENTO E IMPEGNO DI FONDO FINALIZZATO EROGATO DALLA PROVINCIA DI GENOVA DD 114/2014 03/09/2014 E		2.538,72	1.986,80	551,92
				TOTALE ANNO COMPETENZA 2014		2.538,72	1.986,80	551,92
				TOTALE CAPITOLO 43425/0/0		2.538,72	1.986,80	551,92
1 3 299	43467/0/0			*(A STRALCIO) BORSE LAVORO	3230 1101 629			
		2010	2519	PROGETTO INSERIMENTO LAVORATIVO DI DONNE STRANIERE e ACCERTAMENTO E IMPEGNO DI FINANZIAMENTO EROGATO DALLA REGIONE LIGURIA DD 62/2010 13/04/2010 E		6,00		6,00
				TOTALE ANNO COMPETENZA 2010		6,00		6,00
				TOTALE CAPITOLO 43467/0/0		6,00		6,00
1 3 299	45530/0/0			*ACQUISIZIONE DI SERVIZI DIVERSI PER P.U.M.	3450 1069 629			
		2009	4709	ACC E IMP DI SOMME DOVUTE DA AMT A SENSI DEL CONTRATTO DI SERVIZIO DI TRASPORTO PUBBLICO LOCALE ED INERENTI IL MONITORAGGIO DELLE OBBLIGAZIONI ASSUNTE E LA PREDISPOSIZIONE E E PROGRESSIVA DD 30/2009 05/11/2009 E		24.960,00		24.960,00
				TOTALE ANNO COMPETENZA 2009		24.960,00		24.960,00
				TOTALE CAPITOLO 45530/0/0		24.960,00		24.960,00
1 3 299	52347/0/0			*SERVIZI DIVERSI PER IMPIANTISTICA PUBBLICITARIA	3900 1159 629			
		2016	11954	INTEGRAZIONE DEL PROGRAMMA DEGLI		30.000,00		30.000,00

P.D.C.	CAPITOLO	ANNO	IMP.	DESCRIZIONE PROVVEDIMENTO	C. AN. CDR V. EC.	ASSESTATO	MANDATI	RESIDUO
				INTERVENTI AFFIDATI AD A.S.TER. S.P.A. CON CONTRATTO DI SERVIZIO IN ESECUZIONE DELLE DELIBERAZIONI DI GIUNTA COMUNALE N. 254 DEL 21/11/2016 E N. 271 DEL 24/11/2016 DD 66/2016 13/12/2016 E TOTALE ANNO COMPETENZA 2016		30.000,00		30.000,00
				TOTALE CAPITOLO 52347/0/0		30.000,00		30.000,00
1 3 299	52354/0/0			*APPALTO AFFISSIONI	3900 1159 629			
		2007	294	PROROGA DELL'APPALTO PER IL SERVIZIO DI MATERIALE AFFISSIONE DEI MANIFESTI, DELLA DEFISSIONE DI QUELLI ABUSIVI E DELLA COPERTURA DI QUELLI SCADUTI, CON FORNITURA DI TABELLONI ELETTORALI ED ESTENSIONE DEL DD 88/2006 13/11/2006 E TOTALE ANNO COMPETENZA 2007		6.507,36		6.507,36
		2009	2942	PROROGA DELL'APPALTO PER IL SERVIZIO DI MATERIALE AFFISSIONE DEI MANIFESTI, DELLA DEFISSIONE DI QUELLI ABUSIVI E DELLA COPERTURA DI QUELLI SCADUTI, CON FORNITURA DI TABELLONI ELETTORALI ED ESTENSIONE DEL DD 9/2009 29/06/2009 E TOTALE ANNO COMPETENZA 2009		164.615,96		164.615,96
		2015	10812	DIVERSA DISTRIBUZIONE DI SPESA INERENTE I LAVORI AFFIDATI AD A.S.TER. S.P.A. CON CONTRATTO DI SERVIZIO - IN ESECUZIONE DELLE DELIBERAZIONI DI GIUNTA COMUNALE N° 198 DEL 6/8/2015 e N° 268 DEL 5/11/2015 e DD 97/2015 16/12/2015 E TOTALE ANNO COMPETENZA 2015		68.591,33	57.232,12	11.359,21
		2016	11951	INTEGRAZIONE DEL PROGRAMMA DEGLI INTERVENTI AFFIDATI AD A.S.TER. S.P.A. CON CONTRATTO DI SERVIZIO IN ESECUZIONE DELLE DELIBERAZIONI DI GIUNTA COMUNALE N. 254 DEL 21/11/2016 E N. 271 DEL 24/11/2016		34.259,77	4.712,79	29.546,98



P.D.C.	CAPITOLO	ANNO	IMP.	DESCRIZIONE PROVVEDIMENTO	C. AN. CDR V. EC.	ASSESTATO	MANDATI	RESIDUO
				DD 66/2016 13/12/2016 E TOTALE ANNO COMPETENZA 2016		34.259,77	4.712,79	29.546,98
				TOTALE CAPITOLO 52354/0/0		273.974,42	61.944,91	212.029,51
1 3 299	52815/0/0			*PROGETTI U.E. - INTERVENTI DIVERSI	3950 1327 629			
	2016 10714			ACCERTAMENTO E IMPEGNO DI CONTRIBUTO PARI AD € 123.675,00 RELATIVO AL PROGETTO EUROPEO "INTERACTIVE CITIES FASE 2" - CONTESTUALE IMPEGNO DI SPESA PER MISSIONI INERENTI AL PROGETTO. DD 95/2016 14/11/2016 E		27.803,81	16.404,36	11.399,45
	2016 11761			ATTRIBUZIONE DI UN INCARICO DI COLLABORAZIONE COORDINATA E CONTINUATIVA ALLA DOTT.SSA BRUZZONE SABRINA PER LE ATTIVITA' DI COMUNICAZIONE INERENTI IL PROGETTO "INTERACTIVE CITIES", APPROVATO DD 111/2016 01/12/2016 E TOTALE ANNO COMPETENZA 2016		28.857,27	17.795,40	11.061,87
				TOTALE CAPITOLO 52815/0/0		56.661,08	34.199,76	22.461,32
1 3 299	52819/0/0			*ACQUISIZIONE DI SERVIZI PER INTERVENTI FINALIZZATI	3950 1327 629			
	2015 3441			ACCERTAMENTO DI CONTRIBUTO COMUNITARIO E CONTESTUALE IMPEGNO DI FONDI RELATIVAMENTE AL PROGETTO EUROPEO "URBAN EMPATHY". DD 29/2013 07/06/2013 E TOTALE ANNO COMPETENZA 2015		5.935,07	5.825,07	110,00
	2016 13095			AFFIDAMENTO DEL SERVIZIO RELATIVO A MISSIONI NELL'AMBITO DEL PROGETTO EUROPEO "URBAN EMPATHY" ALL'AGENZIA LEOPOLDA TRAVEL IMPEGNO DI SPESA DI EURO 7.200,00. DD 119/2016 21/12/2016 E TOTALE ANNO COMPETENZA 2016		7.222,88	7.048,62	174,26
						5.935,07	5.825,07	110,00
						7.222,88	7.048,62	174,26

P.D.C.	CAPITOLO	ANNO	IMP.	DESCRIZIONE PROVVEDIMENTO	C. AN. CDR V. EC.	ASSESTATO	MANDATI	RESIDUO	
				TOTALE CAPITOLO		52819/0/0	13.157,95	12.873,69	284,26
1 3 299	52821/0/0			*ACQUISIZIONE DI SERVIZI	3950 1327 629				
2016	6119			IMPEGNO DI SPESA DI € 1.000,00 (ART. 125 C.11 L.163/2006) PER EVENTUALI SPESE URGENTI ED IMPREVEDIBILI CHE SI DOVESSERO PRESENTARE PER L'ACCOGLIENZA DELLA STAMPA, DELEGAZIONI O QUANT'ALTRO SIA FINALIZZATO DD 19/2016 26/02/2016 E		250,00	140,44	109,56	
2016	11087			IMPEGNO DI SPESA DI € 3.300,00 PER EVENTUALI SPESE URGENTI ED IMPREVEDIBILI CHE SI DOVESSERO PRESENTARE PER L'ACCOGLIENZA DELLA STAMPA, DELEGAZIONI O QUANT'ALTRO SIA FINALIZZATO AL DD 104/2016 25/11/2016 E		2.732,00	1.983,00	749,00	
2016	13251			IMPEGNO DI SPESA PARI AD EURO 22.312,18 PER AZIONI DI PROMOZIONE E MARKETING DELLA CITTA' DA REALIZZARSI IN OCCASIONE DELLE FESTE NATALIZIE. DD 121/2016 27/12/2016 E		1.000,00		1.000,00	
				TOTALE ANNO COMPETENZA 2016		3.982,00	2.123,44	1.858,56	
				TOTALE CAPITOLO		52821/0/0	3.982,00	2.123,44	1.858,56
1 3 299	63204/0/0			*ACQUISIZIONE DI SERVIZI	303 1303 629				
2016	11330			AGGIUDICAZIONE DEI LAVORI DI MANUTENZIONE EDILE ORDINARIA A CARATTERE D'URGENZA ESEGUIRE IN STRUTTURE DI CIVICA PROPRIETA' O IN USO AL COMUNE COMPRESI GLI ISTITUTI SCOLASTICI UBICATE NEL TERRITORIO DEL DD 163/2016 25/11/2016 E		1.104,00		1.104,00	
				TOTALE ANNO COMPETENZA 2016		1.104,00		1.104,00	
				TOTALE CAPITOLO		63204/0/0	1.104,00		1.104,00
1 3 299	68523/0/0			*ACQUISIZIONE DI SERVIZI	4701 1301				

P.D.C.	CAPITOLO	ANNO	IMP.	DESCRIZIONE PROVVEDIMENTO	C. AN. CDR V. EC.	ASSESTATO	MANDATI	RESIDUO
					629			
		2015	9478	IMPEGNO DI SPESA AFFIDAMENTO DIRETTO ALL'IMPRESA GEOM. STEFANO CRESTA S.R.L. DI INTERVENTI DI MANUTENZIONE DA ESEGUIRSI PRESSO LE STRUTTURE SCOLASTICHE DEGLI ISTITUTI COMPRESIVI 'CASTELLETTO', DD 130/2015 23/10/2015 E TOTALE ANNO COMPETENZA 2015		18,86		18,86
						18,86		18,86
		2016	7792	IMPEGNO DI SPESA E AFFIDAMENTO DIRETTO ALL'IMPRESA TERRE DI MEZZO S.C.S. PER LO SPOSTAMENTO DI GIOCHI ED ARREDO URBANO PRESSO I GIARDINI LUZZATI E ZONE LIMITROFE RICADENTI NEL TERRITORIO DI COMPETENZA DEL DD 69/2016 07/06/2016 E TOTALE ANNO COMPETENZA 2016		2.013,00		2.013,00
						2.013,00		2.013,00
				TOTALE CAPITOLO 68523/0/0		2.031,86		2.031,86
1 3 299	68573/0/0			*ACQUISIZIONE DI SERVIZI	4702 1302 629			
		2016	11377	IMPEGNO DELLA SOMMA DI EURO 1.000,00 PER L'ATTIVAZIONE DELLA UTENZA DI ENERGIA ELETTRICA NELLA PIAZZA SETTEMBRINI. DD 165/2016 28/11/2016 E		1.000,00		1.000,00
		2016	11859	ASSEGNAZIONE A I.V.R.I IST. VIGIL.RIUN. D 'ITALIA S.P.A. (c.b. 34772) DEL SERVIZIO DI GUARDIANAGGIO NOTTURNO PRESSO IL CENTRO CIVICO BURANELLO PER UN IMPORTO DI EURO 305,00 ONERI FISCALI INCLUSI. CIG DD 180/2016 13/12/2016 E TOTALE ANNO COMPETENZA 2016		305,00		305,00
						1.305,00		1.305,00
				TOTALE CAPITOLO 68573/0/0		1.305,00		1.305,00
1 3 299	68623/0/0			*ACQUISIZIONE DI SERVIZI	4703 1303 629			
		2014	8177	IMPEGNO DI SPESA PER L'ESECUZIONE DI LAVORI DI MANUTENZIONE ORDINARIA A		76,80		76,80

P.D.C.	CAPITOLO	ANNO	IMP.	DESCRIZIONE PROVVEDIMENTO	C. AN. CDR V. EC.	ASSESTATO	MANDATI	RESIDUO
				CARATTERE D <sub>2</sub> URGENZA DI CARPENTERIA METALLICA DA ESEGUIRE IN STRUTTURE SPECIFICHE, COMPRESI GLI EDIFICI DD 105/2014 13/08/2014 E		47,21		47,21
2014	10264			IMPEGNO DI SPESA PER L'ESECUZIONE DI MANUTENZIONE ORDINARIA A CARATTERE D <sub>2</sub> URGENZA DI CARPENTERIA METALLICA DA ESEGUIRE IN STRUTTURE SPECIFICHE, COMPRESI GLI EDIFICI SCOLASTICI, UBICATE NEL DD 154/2014 24/11/2014 E TOTALE ANNO COMPETENZA 2014		124,01		124,01
2015	10608			AGGIUDICAZIONE DEI LAVORI DI PRONTO INTERVENTO, A CARATTERE D <sub>2</sub> URGENZA PER INTERVENTI MANUTENTIVI DI TIPO IDRAULICO e TERMO SANITARIO A TUTELA DELLA PUBBLICA INCOLUMITA <sub>2</sub> O PUBBLICA IGIENE PER EVITARE DD 153/2015 03/12/2015 E TOTALE ANNO COMPETENZA 2015		33,40		33,40
2016	10539			ASSEGNAZIONE AI SENSI DELL <sub>2</sub> ART. 36 DEL D.LGS. 50/2016 DEI LAVORI DI MANUTENZIONE ORDINARIA A CARATTERE D <sub>2</sub> URGENZA DI CARPENTERIA METALLICA DA ESEGUIRE IN STRUTTURE DI CIVICA PROPRIETA <sub>2</sub> O IN USO AL DD 145/2016 09/11/2016 E		6.500,00		6.500,00
2016	10544			ASSEGNAZIONE AI SENSI DELL <sub>2</sub> ART. 36 DEL D.LGS. 50/2016 DEI LAVORI DI MANUTENZIONE ORDINARIA A CARATTERE D <sub>2</sub> URGENZA PER INTERVENTI DI TIPO IDRAULICO e TERMO SANITARIO DA ESEGUIRE IN STRUTTURE DI DD 148/2016 09/11/2016 E		9.000,00	8.955,04	44,96
2016	11328			AGGIUDICAZIONE DEI LAVORI DI MANUTENZIONE EDILE ORDINARIA A CARATTERE D <sub>2</sub> URGENZA ESEGUIRE IN STRUTTURE DI CIVICA PROPRIETA <sub>2</sub> O IN USO AL COMUNE COMPRESI GLI ISTITUTI SCOLASTICI UBICATE NEL TERRITORIO DEL DD 163/2016 25/11/2016 E TOTALE ANNO COMPETENZA 2016		8.000,00	23.500,00	8.000,00
							8.955,04	14.544,96

P.D.C.	CAPITOLO	ANNO	IMP.	DESCRIZIONE PROVVEDIMENTO	C. AN. CDR V. EC.	ASSESTATO	MANDATI	RESIDUO
				TOTALE CAPITOLO	68623/0/0	23.657,41	8.955,04	14.702,37
1 3 299	68773/0/0			*ACQUISIZIONE DI SERVIZI	4706 1306 629			
		2014	5769	SERVIZIO DI SFALCIO E SIMILARI SU AREE VERDI E GIARDINI PUBBLICI DI COMPETENZA MUNICIPIO MEDIO PONENTE E 14.900,00 (ONERI FISCALI INCLUSI) DD 85/2013 09/10/2013 E TOTALE ANNO COMPETENZA 2014		80,77		80,77
		2015	8903	ASSEGNAZIONE SERVIZIO PULIZIA VETRATE MERCATO COMUNALE VIA FERRO - MUNICIPIO MEDIO PONENTE DD 99/2015 13/10/2015 E TOTALE ANNO COMPETENZA 2015		1.483,52		1.483,52
				TOTALE CAPITOLO	68773/0/0	1.564,29		1.564,29
1 3 299	68873/0/0			*ACQUISIZIONE DI SERVIZI	4708 1308 629			
		2012	5534	ASSEGNAZIONE DELL'APPALTO PER L'ESECUZIONE DI OPERE DI MANUTENZIONE ORDINARIA E PARZIALI RIFACIMENTI A CARATTERE D'URGENZA, NON PROGRAMMABILI, SU AREE VERDI E GIARDINI PUBBLICI, PER AIUOLE DI ARREDO DD 19/2011 05/05/2011 E TOTALE ANNO COMPETENZA 2012		95,76		95,76
				TOTALE CAPITOLO	68873/0/0	95,76		95,76
1 4 1 1	107/0/0			*TRASFERIMENTI AD AMMINISTRAZIONI CENTRALI	11 1002 520			
		2012	5571	SUBIMPEGNO DI SPESA PER L'EROGAZIONE DEL CONTRIBUTO ECONOMICO A FAVORE DELLE VITTIME DI REATO. DD 47/2010 09/11/2010 E		5.632,92	100,00	5.532,92

P.D.C.	CAPITOLO	ANNO	IMP.	DESCRIZIONE PROVVEDIMENTO	C. AN. CDR V. EC.	ASSESTATO	MANDATI	RESIDUO
				TOTALE ANNO COMPETENZA 2012		5.632,92	100,00	5.532,92
				TOTALE CAPITOLO 107/0/0		5.632,92	100,00	5.532,92
1 4 1 2	36607/0/0			*TRASFERIMENTO ALLA PROVINCIA TRIBUTO PROVINCIALE SUI RIFIUTI	2610 1319 599			
		2014	8164	ACCERTAMENTO E IMPEGNO DELLE SOMME PER IL VERSAMENTO DEL TRIBUTO ANNUALE SUI RIFIUTI E SUI SERVIZI ANNO 2013 A FAVORE DELLA PROVINCIA DI GENOVA DD 28/2014 23/07/2014 E		795.097,22	49.859,06	745.238,16
		2014	9712	ACCERTAMENTO E IMPEGNO RELATIVI ALLA TASSA SUI RIFIUTI (TARI) PER L'ANNO 2014 DD 46/2014 19/11/2014 E		1.013.359,73	108.052,41	905.307,32
				TOTALE ANNO COMPETENZA 2014		1.808.456,95	157.911,47	1.650.545,48
				TOTALE CAPITOLO 36607/0/0		1.808.456,95	157.911,47	1.650.545,48
1 4 1 2	41723/0/0			*PROGETTI FINALIZZATI - TRASFERIMENTI AD AMMINISTRAZIONI PUBBLICHE	3005 1212 520			
		2016	12781	ACCERTAMENTO ED IMPEGNO DEL CONTRIBUTO MINISTERIALE (€ 50.000,00) E DEL CONTRIBUTO DALLA REGIONE LIGURIA ASSEGNATI AL COMUNE DI GENOVA (€ 12.500,00) PER L'ATTUAZIONE DEL PROGRAMMA P.I.P.P.I. - DD 296/2016 09/12/2016 E		15.000,00	12.000,00	3.000,00
		2016	12782	ACCERTAMENTO ED IMPEGNO DEL CONTRIBUTO MINISTERIALE (€ 50.000,00) E DEL CONTRIBUTO DALLA REGIONE LIGURIA ASSEGNATI AL COMUNE DI GENOVA (€ 12.500,00) PER L'ATTUAZIONE DEL PROGRAMMA P.I.P.P.I. - DD 296/2016 09/12/2016 E		15.000,00	12.000,00	3.000,00
		2016	12783	ACCERTAMENTO ED IMPEGNO DEL CONTRIBUTO MINISTERIALE (€ 50.000,00) E DEL CONTRIBUTO DALLA REGIONE LIGURIA ASSEGNATI AL COMUNE DI GENOVA (€ 12.500,00) PER L'ATTUAZIONE DEL PROGRAMMA P.I.P.P.I. - DD 296/2016 09/12/2016 E		15.000,00	12.000,00	3.000,00

P.D.C.	CAPITOLO	ANNO	IMP.	DESCRIZIONE PROVVEDIMENTO	C. AN. CDR V. EC.	ASSESTATO	MANDATI	RESIDUO
		2016	13242	ACCERTAMENTO ED IMPEGNO DEL FONDO NAZIONALE PER LE POLITICHE DELLA FAMIGLIA (€ 75.758, 97) DD 286/2016 28/11/2016 E		7.826,00		7.826,00
		2016	13247	ACCERTAMENTO ED IMPEGNO DEL FONDO NAZIONALE PER LE POLITICHE DELLA FAMIGLIA (€ 75.758, 97) DD 286/2016 28/11/2016 E		4.376,00		4.376,00
		2016	13249	ACCERTAMENTO ED IMPEGNO DEL FONDO NAZIONALE PER LE POLITICHE DELLA FAMIGLIA (€ 75.758, 97) DD 286/2016 28/11/2016 E		1.775,00		1.775,00
				TOTALE ANNO COMPETENZA 2016		58.977,00	36.000,00	22.977,00
				TOTALE CAPITOLO 41723/0/0		58.977,00	36.000,00	22.977,00
1 4 1 4	22066/0/0			*TRASFERIMENTO A ISTITUZIONE MUSEI DEL MARE E DELLA NAVIGAZIONE	1500 1213 599			
		2016	12179	ISTITUZIONE MUSEI DEL MARE E DELLE MIGRAZIONI. ACCERTAMENTO DI SOMME DI COMPETENZA DEL COMUNE DI GENOVA € DIREZIONE CULTURA € SETTORE MUSEI E BIBLIOTECHE E CONTESTUALE TRASFERIMENTO DI DD 129/2016 15/12/2016 E		655.000,00		655.000,00
				TOTALE ANNO COMPETENZA 2016		655.000,00		655.000,00
				TOTALE CAPITOLO 22066/0/0		655.000,00		655.000,00
1 4 2 2	2094/0/0			*CONTRIBUTI A PRIVATI COLPITI DA EVENTI CALAMITOSI	165 1201 502			
		2014	11550	I.F. FONDI ALLUVIONE INTROITATI DG 246/2014 27/10/2014 E		51,94		51,94
				TOTALE ANNO COMPETENZA 2014		51,94		51,94
				TOTALE CAPITOLO 2094/0/0		51,94		51,94
1 4 2 2	6867/0/0			*CONTRIBUTI (L. 431/98)	322 1217			

P.D.C.	CAPITOLO	ANNO	IMP.	DESCRIZIONE PROVVEDIMENTO	C. AN. CDR V. EC.	ASSESTATO	MANDATI	RESIDUO
					502			
2008	4785			Progetto 132/01 - OGGETTO: INDIVIDUAZIONE DEGLI IDONEI DEL BANDO 2008 PER LA CORRESPONSIONE DEI CONTRIBUTI DEL FONDO NAZIONALE PER IL SOSTEGNO ALLE LOCAZIONI LEGGE N. 431/98. DD 155/2008 07/11/2008 E		108.272,77		108.272,77
2008	4786			Progetto 132/01 - OGGETTO: INDIVIDUAZIONE DEGLI IDONEI DEL BANDO 2008 PER LA CORRESPONSIONE DEI CONTRIBUTI DEL FONDO NAZIONALE PER IL SOSTEGNO ALLE LOCAZIONI LEGGE N. 431/98. DD 155/2008 07/11/2008 E		35.103,37		35.103,37
				TOTALE ANNO COMPETENZA 2008		143.376,14		143.376,14
2009	2777			PROGETTO 156.2 - ACCERTAMENTO ED IMPEGNO DELL'IMPORTO DI EURO 104.826,60 QUALE INTEGRAZIONE AL TRASFERIMENTO DALLA REGIONE LIGURIA AL COMUNE DI GENOVA PER IL SOSTEGNO ALLE LOCAZIONI LEGGE N. 431/98 29/05/2009 E		38.133,00		38.133,00
2009	6044			ACCERTAMENTO ED IMPEGNO DELL'IMPORTO DI EURO 3.679.000,00 QUALE TRASFERIMENTO DALLA REGIONE LIGURIA AL COMUNE DI GENOVA E CONTESTUALE IMPEGNO DELLA SOMMA DI EURO 843.000,00 QUALE QUOTA A CARICO DEL DD 122/2009 24/11/2009 E		96.645,84		96.645,84
2009	6045			ACCERTAMENTO ED IMPEGNO DELL'IMPORTO DI EURO 3.679.000,00 QUALE TRASFERIMENTO DALLA REGIONE LIGURIA AL COMUNE DI GENOVA E CONTESTUALE IMPEGNO DELLA SOMMA DI EURO 843.000,00 QUALE QUOTA A CARICO DEL DD 122/2009 24/11/2009 E		4.124,67		4.124,67
				TOTALE ANNO COMPETENZA 2009		138.903,51		138.903,51
2010	4772			ACCERTAMENTO ED IMPEGNO DELL'IMPORTO DI EURO 3.751.000,00 QUALE TRASFERIMENTO DALLA REGIONE LIGURIA AL COMUNE DI GENOVA E CONTESTUALE IMPEGNO DELLA SOMMA DI EURO 876.000,00 QUALE QUOTA A CARICO DEL		21.641,18		21.641,18



P.D.C.	CAPITOLO	ANNO	IMP.	DESCRIZIONE PROVVEDIMENTO	C. AN. CDR V. EC.	ASSESTATO	MANDATI	RESIDUO
				DD 151/2010 02/11/2010 E				
		2010	4773	ACCERTAMENTO ED IMPEGNO DELL'IMPOR- TO DI EURO 3.751.000,00 QUALE TRASFERIMENTO DALLA REGIONE LIGURIA AL COMUNE DI GENOVA E CONTESTUALE IMPEGNO DELLA SOMMA DI EURO 876.000,00 QUALE QUOTA A CARICO DEL DD 151/2010 02/11/2010 E		6.141,50		6.141,50
				TOTALE ANNO COMPETENZA 2010		27.782,68		27.782,68
		2011	4374	ACCERTAMENTO ED IMPEGNO DELL'IMPOR- TO DI EURO 2.650.000,00 QUALE TRASFERIMENTO DALLA REGIONE LIGURIA AL COMUNE DI GENOVA E CONTESTUALE IMPEGNO DELLA SOMMA DI EURO 800.000,00 QUALE QUOTA A CARICO DEL DD 33/2011 24/11/2011 E		30.560,57		30.560,57
		2011	4375	ACCERTAMENTO ED IMPEGNO DELL'IMPOR- TO DI EURO 2.650.000,00 QUALE TRASFERIMENTO DALLA REGIONE LIGURIA AL COMUNE DI GENOVA E CONTESTUALE IMPEGNO DELLA SOMMA DI EURO 800.000,00 QUALE QUOTA A CARICO DEL DD 33/2011 24/11/2011 E		10.431,66		10.431,66
				TOTALE ANNO COMPETENZA 2011		40.992,23		40.992,23
		2015	7753	ACCERTAMENTO ED IMPEGNO DELL'IMPOR- TO DI EURO 1.178.919,45 QUALE TRASFERIMENTO DALLA REGIONE LIGURIA AL COMUNE DI GENOVA E CONTESTUALE IMPEGNO DELLA SOMMA DI EURO 300.000,00 QUALE QUOTA A CARICO DEL DD 139/2015 23/07/2015 E		130.448,88	22.256,03	108.192,85
		2015	7756	ACCERTAMENTO ED IMPEGNO DELL'IMPOR- TO DI EURO 1.178.919,45 QUALE TRASFERIMENTO DALLA REGIONE LIGURIA AL COMUNE DI GENOVA E CONTESTUALE IMPEGNO DELLA SOMMA DI EURO 300.000,00 QUALE QUOTA A CARICO DEL DD 139/2015 23/07/2015 E		195.292,28		195.292,28
				TOTALE ANNO COMPETENZA 2015		325.741,16	22.256,03	303.485,13
		2016	8243	ACCERTAMENTO ED IMPEGNO DELL'IMPOR- TO DI EURO 1.072.999,50 QUALE TRASFERIMENTO		218.555,38	156.397,26	62.158,12

P.D.C.	CAPITOLO	ANNO	IMP.	DESCRIZIONE PROVVEDIMENTO	C. AN. CDR V. EC.	ASSESTATO	MANDATI	RESIDUO
				DALLA REGIONE LIGURIA AL COMUNE DI GENOVA E CONTESTUALE IMPEGNO DELLA SOMMA DI EURO 127.000,50 QUALE QUOTA A CARICO DEL DD 145/2016 05/07/2016 E DD 216/2016 22/11/2016 E				
		2016	8245	ACCERTAMENTO ED IMPEGNO DELL'IMPOR- TO DI EURO 1.072.999,50 QUALE TRASFERIMENTO DALLA REGIONE LIGURIA AL COMUNE DI GENOVA E CONTESTUALE IMPEGNO DELLA SOMMA DI EURO 127.000,50 QUALE QUOTA A CARICO DEL DD 145/2016 05/07/2016 E		127.000,50		127.000,50
				TOTALE ANNO COMPETENZA 2016		345.555,88	156.397,26	189.158,62
				TOTALE CAPITOLO 6867/0/0		1.022.351,60	178.653,29	843.698,31
1 4 2 2	6890/0/0			*CONTRIBUTI SOSTEGNO CITTADINI MOROSI INCOLPEVOLI	322 1217 502			
		2016	12730	ACCERTAMENTO E IMPEGNO DELL'IMPOR- TO DI EURO 1.223.249,00 QUALE TRASFERIMENTO DALLA REGIONE LIGURIA AL COMUNE DI GENOVA DEI CONTRIBUTI PER IL FONDO MOROSITA' INCOLPEVOLE e ANNUALITA' 2015-2016. DD 236/2016 19/12/2016 E		1.223.249,00	486.267,20	736.981,80
				TOTALE ANNO COMPETENZA 2016		1.223.249,00	486.267,20	736.981,80
				TOTALE CAPITOLO 6890/0/0		1.223.249,00	486.267,20	736.981,80
1 4 2 2	33124/0/0			*CONTRIBUTI AFFIDI FAMILIARI ED EDUCATIVI	3021 1098 503			
		2016	8179	(FAMIGLIE E MINORI)- AUTORIZZAZIONE ALL'EROGAZIONE DI CONTRIBUTI ECONOMICI DI SOSTEGNO ALLA PERSONA E AL NUCLEO FAMILIARE . VARIAZIONE DI BILANCIO I PRELIEVO DAL FONDO DI RISERVA ANNO 2016 e- DD 89/2016 12/07/2016 E		23.770,23	23.615,29	154,94
				TOTALE ANNO COMPETENZA 2016		23.770,23	23.615,29	154,94
				TOTALE CAPITOLO 33124/0/0		23.770,23	23.615,29	154,94

P.D.C.	CAPITOLO	ANNO	IMP.	DESCRIZIONE PROVVEDIMENTO	C. AN. CDR V. EC.	ASSESTATO	MANDATI	RESIDUO
1 4 2 2	33324/0/0			*CONTRIBUTI AFFIDI FAMILIARI ED EDUCATIVI	3023 1098 503			
		2016	4615	AUTORIZZAZIONE ALL'EROGAZIONE DI CONTRIBUTI PER AFFIDI FAMILIARI ED EDUCATIVI, MINORI E IMPEGNO PER IL PERIODO 1 GENNAIO E 31 MARZO 2016 (EURO 53.340,00) DD 2/2016 20/01/2016 E		1.988,35		1.988,35
				TOTALE ANNO COMPETENZA 2016		1.988,35		1.988,35
				TOTALE CAPITOLO 33324/0/0		1.988,35		1.988,35
1 4 2 2	36927/0/0			*TRASFERIMENTI	3056 1306 599			
		2016	8477	AUTORIZZAZIONE ALL' EROGAZIONE DI CONTRIBUTI ECONOMICI PER PROGETTI INDIVIDUALIZZATI DI ATTIVAZIONE SOCIALE E IMPEGNO DI EURO 10.500,00 DD 48/2016 08/06/2016 E		670,00	420,00	250,00
				TOTALE ANNO COMPETENZA 2016		670,00	420,00	250,00
				TOTALE CAPITOLO 36927/0/0		670,00	420,00	250,00
1 4 2 2	37229/0/0			*ASSISTENZE ECONOMICHE DIVERSE	3057 1212 502			
		2016	3095	AUTORIZZAZIONE ALL'EROGAZIONE DI CONTRIBUTI ECONOMICI DI SOSTEGNO A PERSONE IN DIFFICOLTÀ (ASSISTENZE ECONOMICHE DIVERSE) IMPEGNO DI SPESA GENNAIO 2016 DI EURO 9.600,00 DD 4/2016 12/01/2016 E		8.981,09	8.381,09	600,00
				TOTALE ANNO COMPETENZA 2016		8.981,09	8.381,09	600,00
				TOTALE CAPITOLO 37229/0/0		8.981,09	8.381,09	600,00
1 4 2 2	37529/0/0			*ASSISTENZE ECONOMICHE DIVERSE	3059 1212 502			
		2016	4114	AUTORIZZAZIONE ALL'EROGAZIONE DI		5.919,00	5.719,00	200,00

P.D.C.	CAPITOLO	ANNO	IMP.	DESCRIZIONE PROVVEDIMENTO	C. AN. CDR V. EC.	ASSESTATO	MANDATI	RESIDUO
				CONTRIBUTI ECONOMICI DI SOSTEGNO ALLA PERSONA ED AL NUCLEO FAMILIARE - IMPEGNO DI SPESA PER IL MESE DI GENNAIO 2016 (EURO 3700,00). DD 2/2016 25/01/2016 E TOTALE ANNO COMPETENZA 2016		5.919,00	5.719,00	200,00
				TOTALE CAPITOLO	37529/0/0	5.919,00	5.719,00	200,00
1 4 2 2	40238/0/0			*INTERVENTI ECONOMICI A FAVORE CITTADINI STRANIERI - PROGETTI FINALIZZATI	3040 1212 502			
		2016	6914	ACCERTAMENTO E IMPEGNO DEI FONDI ASSEGNATI AL COMUNE DI GENOVA PER LA PROSECUZIONE DEL PROGRAMMA NAZIONALE PER L'ACCOGLIENZA E L'ASSISTENZA A FAVORE DI RICHIEDENTI E TITOLARI DI PROTEZIONE INTERNAZIONALE E DD 100/2016 13/05/2016 E		161,00	134,00	27,00
		2016	7250	PRESA D'ATTO E MODALITA' DI UTILIZZO DEI FONDI ASSEGNATI AL COMUNE DI GENOVA PER LA PROSECUZIONE DEL PROGRAMMA NAZIONALE PER L'ACCOGLIENZA E L'ASSISTENZA A FAVORE DI RICHIEDENTI E TITOLARI DI PROTEZIONE DD 112/2016 06/06/2016 E TOTALE ANNO COMPETENZA 2016		176,00		176,00
				TOTALE ANNO COMPETENZA 2016		337,00	134,00	203,00
				TOTALE CAPITOLO	40238/0/0	337,00	134,00	203,00
1 4 2 2	41656/0/0			*INTERVENTI ASSISTENZIALI - BENEFICI FISCALI	3050 1098 502			
		2016	12118	INTEGRAZIONE DELLA CONVENZIONE CON I CAF BANDITA CON DETERMINAZIONE DIRIGENZIALE N. 2015.147.0 .0 . - 113 DEL 29/12/2015 PER LE FUNZIONI DI SUPPORTO ALLA PRESENTAZIONE DELLE DOMANDE DI ACCESSO AL FONDO DD 80/2016 29/11/2016 E TOTALE ANNO COMPETENZA 2016		460.000,00	432.600,00	27.400,00
				TOTALE ANNO COMPETENZA 2016		460.000,00	432.600,00	27.400,00
				TOTALE CAPITOLO	41656/0/0	460.000,00	432.600,00	27.400,00

P.D.C.	CAPITOLO	ANNO	IMP.	DESCRIZIONE PROVVEDIMENTO	C. AN. CDR V. EC.	ASSESTATO	MANDATI	RESIDUO
1 4 2 2	41729/0/0			*CONTRIBUTI SOSTITUTIVI DI RICOVERO	3050 1212 503			
		2016	4409	AUTORIZZAZIONE ALL'EROGAZIONE DI CONTRIBUTI ECONOMICI DI SOSTEGNO ALLA PERSONA ED AL NUCLEO FAMILIARE. € IMPEGNO PER IL PERIODO GENNAIO - FEBBRAIO 2016 (Euro 122.000,00) DD 14/2016 13/01/2016 E TOTALE ANNO COMPETENZA 2016		4.987,46	4.475,88	511,58
				TOTALE ANNO COMPETENZA 2016		4.987,46	4.475,88	511,58
				TOTALE CAPITOLO 41729/0/0		4.987,46	4.475,88	511,58
1 4 2 2	41733/0/0			*AFFIDO ANZIANI	3060 1212 502			
		2016	4369	PERSONE FRAGILI E FAMIGLIE € PROGETTO AFFIDO ANZIANI € IMPEGNO DI SPESA PER GENNAIO 2016 (EURO 24.500,00) DD 15/2016 27/01/2016 E TOTALE ANNO COMPETENZA 2016		26.770,03	26.053,00	717,03
				TOTALE ANNO COMPETENZA 2016		26.770,03	26.053,00	717,03
				TOTALE CAPITOLO 41733/0/0		26.770,03	26.053,00	717,03
1 4 2 2	41759/0/0			*TRASFERIMENTI EX LEGGE 285/97	3005 1212 599			
		2015	6741	FACILITAZIONI ALL'ACCESSO ALLE ATTIVITÀ DEL PROGETTO LET NEL MUNICIPIO VII PONENTE (IMPEGNO EURO 11.373,00) DD 56/2015 19/06/2015 E TOTALE ANNO COMPETENZA 2015		737,36	536,90	200,46
				TOTALE ANNO COMPETENZA 2015		737,36	536,90	200,46
		2016	5500	REALIZZAZIONE PER L'ANNO 2014-2015 DI LABORATORI ESTIVI E INVERNALI (L.E.T.) NELL'AMBITO TERRITORIALE SOCIALE N. 47 (IMPEGNO EURO 13.380). DD 55/2015 26/05/2015 E TOTALE ANNO COMPETENZA 2016		235,42		235,42
				TOTALE ANNO COMPETENZA 2016		235,42		235,42
				TOTALE CAPITOLO 41759/0/0		972,78	536,90	435,88

P.D.C.	CAPITOLO	ANNO	IMP.	DESCRIZIONE PROVVEDIMENTO	C. AN. CDR V. EC.	ASSESTATO	MANDATI	RESIDUO
1 4 2 2	41765/0/0			*TRASFERIMENTI AD ALTRI SOGGETTI - PROGETTI FINALIZZATI	3030 1212 599			
		2016	2090	ACCERTAMENTO E IMPEGNO DEI FONDI FINALIZZATI REGIONALI RELATIVI A PROGETTI SPERIMENTALI IN MATERIA DI VITA INDIPENDENTE ED INCLUSIONE NELLA SOCIETÀ DELLE PERSONE CON DISABILITÀ. EURO DD 358/2015 18/12/2015 E		0,10		0,10
		2016	9521	ACCERTAMENTO E IMPEGNO DEI FONDI FINALIZZATI REGIONALI RELATIVI A PROGETTI SPERIMENTALI IN MATERIA DI VITA INDIPENDENTE ED INCLUSIONE NELLA SOCIETÀ DELLE PERSONE CON DISABILITÀ - EURO DD 224/2016 27/09/2016 E		1.901,50	173,00	1.728,50
				TOTALE ANNO COMPETENZA 2016		1.901,60	173,00	1.728,60
				TOTALE CAPITOLO 41765/0/0		1.901,60	173,00	1.728,60
1 4 2 2	43462/0/0			*TRASFERIMENTI FINALIZZATI PER BORSE LAVORO	3230 1101 599			
		2016	1909	INSERIMENTO LAVORATIVO DI PERSONE CON PROBLEMATICHE DI TIPO PSICHIATRICO. ACCERTAMENTO E IMPEGNO DI FONDO FINALIZZATO EROGATO DALLA CITTA' METROPOLITANA DI GENOVA DD 139/2015 24/11/2015 E DD 12/2016 02/02/2016 E		283,00		283,00
		2016	5739	MODIFICA D.D. 2015 - 150.0.0. - 139 "INSERIMENTO LAVORATIVO DI PERSONE CON PROBLEMI PSICHIATRICI ACCERTAMENTO E IMPEGNO DI FONDO FINALIZZATO EROGATO DALLA CITTA' METROPOLITANA DI GENOVA. DD 12/2016 02/02/2016 E		5.000,00		5.000,00
		2016	7815	INSERIMENTO LAVORATIVO DI PERSONE CON PROBLEMATICHE DI TIPO PSICHIATRICO. ACCERTAMENTO E IMPEGNO DI FONDO FINALIZZATO EROGATO DALLA CITTA'		11.180,00	11.041,00	139,00

P.D.C.	CAPITOLO	ANNO	IMP.	DESCRIZIONE PROVVEDIMENTO	C. AN. CDR V. EC.	ASSESTATO	MANDATI	RESIDUO
				METROPOLITANA DI GENOVA DD 56/2016 10/06/2016 E				
		2016	8558	INSERIMENTO LAVORATIVO DI PERSONE CON PROBLEMATICHE DI TIPO PSICHIATRICO. ACCERTAMENTO E IMPEGNO DI FONDO FINALIZZATO EROGATO DALLA CITTA' METROPOLITANA DI GENOVA DD 75/2016 20/07/2016 E		44.006,00	40.811,00	3.195,00
		2016	9450	INSERIMENTO LAVORATIVO DI PERSONE CON PROBLEMATICHE DI TIPO PSICHIATRICO. ACCERTAMENTO E IMPEGNO DI FONDO FINALIZZATO EROGATO DALLA CITTA; METROPOLITANA DI GENOVA DD 89/2016 20/09/2016 E		26.777,00		26.777,00
				TOTALE ANNO COMPETENZA 2016		87.246,00	51.852,00	35.394,00
				TOTALE CAPITOLO 43462/0/0		87.246,00	51.852,00	35.394,00
1 4 2 2	43464/0/0			*TRASFERIMENTO PER BORSE LAVORO	3230 1101 599			
		2016	1959	INTERVENTI DI MEDIAZIONE AL LAVORO PER FASCE DEBOLI. IMPEGNO DI SPESA EURO 350.000,00. GENNAIO - GIUGNO 2016 DD 148/2015 25/11/2015 E		149.003,40	145.926,00	3.077,40
				TOTALE ANNO COMPETENZA 2016		149.003,40	145.926,00	3.077,40
				TOTALE CAPITOLO 43464/0/0		149.003,40	145.926,00	3.077,40
1 4 2 3	18141/0/0			*TRASFERIMENTI PER DIRITTO ALLO STUDIO	1170 1211 599			
		2016	10185	ACCERTAMENTO CONTRIBUTO REGIONE LIGURIA PER BORSE DI STUDIO AI SENSI ART. 12 COMMA 1° LETT. C) DELLA LEGGE REGIONALE N° 15/2006 DD 128/2016 18/10/2016 E		31.017,88	29.557,01	1.460,87
				TOTALE ANNO COMPETENZA 2016		31.017,88	29.557,01	1.460,87
				TOTALE CAPITOLO 18141/0/0		31.017,88	29.557,01	1.460,87

P.D.C.	CAPITOLO	ANNO	IMP.	DESCRIZIONE PROVVEDIMENTO	C. AN. CDR V. EC.	ASSESTATO	MANDATI	RESIDUO
1 4 399	40057/0/0			*CONTRIBUTI DIVERSI	2900 1096 599			
		2016	12086	ASSEGNAZIONE DI CONTRIBUTI AD ASSOCIAZIONI, SOCIETA' ED ENTI DI PROMOZIONE SPORTIVA A SOSTEGNO DI MANIFESTAZIONI IN AMBITO SPORTIVO E A SOSTEGNO DI ATTIVITA' RIVOLTE A DISABILI DD 86/2016 30/11/2016 E TOTALE ANNO COMPETENZA 2016		1.100,00		1.100,00
				TOTALE CAPITOLO 40057/0/0		1.100,00		1.100,00
1 4 4 1	4659/0/0			*TRASFERIMENTI DIVERSI	292 1302 599			
		2016	11459	IMPEGNO DI SPESA DI 7.764,00 (SETTEMILASETTECENTOSESSANTA-QUATTRO/00) PER LA CONCESSIONE DI PATROCINI CON PARTECIPAZIONE FINANZIARIA AD ENTI ED ASSOCIAZIONI PER LA REALIZZAZIONE DI DD 158/2016 23/11/2016 E TOTALE ANNO COMPETENZA 2016		100,00		100,00
				TOTALE ANNO COMPETENZA 2016		100,00		100,00
				TOTALE CAPITOLO 4659/0/0		100,00		100,00
1 4 4 1	5769/0/0			*TRASFERIMENTI DIVERSI	298 1308 599			
		2014	6865	IMPEGNO DI EURO 1.750,00 PER PATROCINI CON PARTECIPAZIONE FINANZIARIA , A SOSTEGNO DI INIZIATIVE ORGANIZZATE NEL MUNICIPIO VIII MEDIO LEVANTE. DD 56/2014 10/04/2014 E TOTALE ANNO COMPETENZA 2014		500,00		500,00
				TOTALE ANNO COMPETENZA 2014		500,00		500,00
				TOTALE CAPITOLO 5769/0/0		500,00		500,00
1 4 4 1	5969/0/0			*TRASFERIMENTI DIVERSI	294 1304 599			



P.D.C.	CAPITOLO	ANNO	IMP.	DESCRIZIONE PROVVEDIMENTO	C. AN. CDR V. EC.	ASSESTATO	MANDATI	RESIDUO
		2016	8456	ATTUAZIONE DELLE DELIBERAZIONI DI GIUNTA MUNICIPALE N.RI: 19 DEL 31.5.2016, 21 DEL 15.6.2016, 23 DEL 28.6.2016 E 26 DEL 18.7.2016. IMPEGNO DI SOMME PER LA CONCESSIONE DI PATROCINI, CON DD 76/2016 27/07/2016 E		200,00		200,00
		2016	9757	ATTUAZIONE DELLE DELIBERAZIONI DI GIUNTA MUNICIPALE N.RI: 28 DEL 5.9.2016, 29 DEL 21.9.2016, 30 DEL 26.9.2016. IMPEGNO DI SOMME PER LA CONCESSIONE DI PATROCINI, CON PARTECIPAZIONE FINANZIARIA, PER INIZIATIVE DD 111/2016 07/10/2016 E		600,00		600,00
				TOTALE ANNO COMPETENZA 2016		800,00		800,00
				TOTALE CAPITOLO 5969/0/0		800,00		800,00
1 4 4 1	16026/0/0			*TRASFERIMENTI	1100 1211 599			
		2016	11546	CONVENZIONE TRA IL COMUNE DI GENOVA E LE SCUOLE DELL'INFANZIA GESTITE DA SOGGETTI PRIVATI PER IL PERIODO SETTEMBRE/DICEMBRE 2016 E CONTESTUALE IMPEGNO DI SPESA AI FINI DELL'EROGAZIONE DEI CONTRIBUTI DD 176/2016 29/11/2016 E		99.476,01	97.060,67	2.415,34
				TOTALE ANNO COMPETENZA 2016		99.476,01	97.060,67	2.415,34
				TOTALE CAPITOLO 16026/0/0		99.476,01	97.060,67	2.415,34
1 4 4 1	21030/0/0			*TRASFERIMENTI FINALIZZATI EX LEGGE 285/97	1350 1096 599			
		2015	7969	ASSEGNAZIONE DEI FONDI AI MUNICIPI PER LA REALIZZAZIONE DI «LABORATORI EDUCATIVI TERRITORIALI « L.E.T.» NELL«AMBITO DEL FINANZIAMENTO PREVISTO DALLA LEGGE 285/97: PERIODO OTTOBRE 2015 - SETTEMBRE 2016 DD 154/2015 18/11/2015 E		40.271,99	37.357,37	2.914,62
				TOTALE ANNO COMPETENZA 2015		40.271,99	37.357,37	2.914,62
		2016	10556	TRASFERIMENTI FINALIZZATI EX LEGGE 285/91		17.723,14	16.688,55	1.034,59

P.D.C.	CAPITOLO	ANNO	IMP.	DESCRIZIONE PROVVEDIMENTO	C. AN. CDR V. EC.	ASSESTATO	MANDATI	RESIDUO
				(APPLICAZIONE AVANZO VINCOLATO 2015) DD 139/2016 27/10/2016 E				
		2016	10576	TRASFERIMENTI FINALIZZATI EX LEGGE 285/91 (APPLICAZIONE AVANZO VINCOLATO 2015) DD 134/2016 08/11/2016 E		6.891,10		6.891,10
		2016	10577	TRASFERIMENTI FINALIZZATI EX LEGGE 285/91 (APPLICAZIONE AVANZO VINCOLATO 2015) DD 134/2016 08/11/2016 E		3.572,45		3.572,45
		2016	10682	REALIZZAZIONE DEL PROGETTO "LABORATORI EDUCATIVI TERRITORIALI" (L.E.T.) E IMPEGNO SOMMA ASSEGNATA PER LA SECONDA ANNUALITA' 2016/2017. DD 131/2016 09/11/2016 E		13.714,74	12.267,07	1.447,67
		2016	11485	TRASFERIMENTI FINALIZZATI EX LEGGE 285/91 (APPLICAZIONE AVANZO VINCOLATO 2015) DD 157/2016 28/11/2016 E		15.151,42		15.151,42
		2016	11589	TRASFERIMENTI FINALIZZATI EX LEGGE 285/91 (APPLICAZIONE AVANZO VINCOLATO 2015) DD 163/2016 28/11/2016 E		17.599,16	13.182,56	4.416,60
		2016	12223	ASSEGNAZIONE DI CONTRIBUTO A SOSTEGNO DEL PROGETTO PRESENTATO DA A.R.C.I. RAGAZZI GENOVA NELL'AMBITO DEL FINANZIAMENTO PREVISTO DALLA LEGGE 285/97 DD 91/2016 28/11/2016 E		7.885,35	3.154,15	4.731,20
				TOTALE ANNO COMPETENZA 2016		82.537,36	45.292,33	37.245,03
				TOTALE CAPITOLO 21030/0/0		122.809,35	82.649,70	40.159,65
1 4 4 1	21038/0/0			*TRASFERIMENTI NON FINALIZZATI A ISTITUZIONI SOCIALI PRIVATE	1350 1096 599			
		2016	10512	ASSEGNAZIONE DEI FONDI PER LA REALIZZAZIONE DI ATTIVITA' DEI LABORATORI EDUCATIVI TERRITORIALI (L.E.T.) DEL MUNICIPIO IV MEDIA VALBISAGNO, NELL'AMBITO DEL FINANZIAMENTO DELLA LEGGE 285/97 DD 119/2016 09/11/2016 E		3.692,41		3.692,41

P.D.C.	CAPITOLO	ANNO	IMP.	DESCRIZIONE PROVVEDIMENTO	C. AN. CDR V. EC.	ASSESTATO	MANDATI	RESIDUO
		2016	10596	PROSECUZIONE DEL PROGETTO LABORATORI EDUCATIVI TERRITORIALI NELL'AMBITO DELLE ATTIVITA' DEI LABORATORI EDUCATIVO TERRITORIALI DEL MUNICIPIO BASSA VAL BISAGNO PER IL PERIODO 1 OTTOBRE 2016 - 30 DD 139/2016 27/10/2016 E		216,06		216,06
		2016	10866	ASSEGNAZIONE DEL PROGETTO "UP UNITI PER L'INFANZIA E L'ADOLESCENZA" E DEL PROGETTO "IO SO CHE TU SAI" NELL'AMBITO DELLE ATTIVITÀ LABORATORI EDUCATIVI TERRITORIALI ANNO 2016-2017 E CONTESTUALE IMPEGNO DELLA DD 134/2016 08/11/2016 E		2.376,27	1.428,98	947,29
		2016	11221	REALIZZAZIONE DEL PROGETTO "LABORATORI EDUCATIVI TERRITORIALI" (L.E.T.) E IMPEGNO SOMMA ASSEGNATA PER LA SECONDA ANNUALITA' 2016/2017. DD 131/2016 09/11/2016 E		3.559,65		3.559,65
		2016	12706	PARZIALE RETTIFICA PER MERO ERRORE MATERIALE DELLA DD 2016/307.0.0./157 AD OGGETTO "REALIZZAZIONE DEI LABORATORI EDUCATIVI TERRITORIALI LET PER IL PERIODO OTTOBRE 2016 - SETTEMBRE 2017" DD 164/2016 16/12/2016 E		3.986,51		3.986,51
				TOTALE ANNO COMPETENZA 2016		13.830,90	1.428,98	12.401,92
				TOTALE CAPITOLO 21038/0/0		13.830,90	1.428,98	12.401,92
1 4 4 1	23025/0/0			*CONTRIBUTI DIVERSI	1600 1085 504			
		2016	12947	19a EDIZIONE "Genova Film Festival". APPROVAZIONE CONVENZIONE. IMPEGNO DI SPESA. DD 174/2016 19/12/2016 E		15.400,00	6.900,00	8.500,00
				TOTALE ANNO COMPETENZA 2016		15.400,00	6.900,00	8.500,00
				TOTALE CAPITOLO 23025/0/0		15.400,00	6.900,00	8.500,00
1 4 4 1	34109/0/0			*CONTRIBUTI AD ASSOCIAZIONI	2410 1037			

P.D.C.	CAPITOLO	ANNO	IMP.	DESCRIZIONE PROVVEDIMENTO	C. AN. CDR V. EC.	ASSESTATO	MANDATI	RESIDUO
					504			
		2016	1724	ACCERTAMENTO DI EURO 16.224,00 PER CONTRIBUTI REGIONALI FINALIZZATI E CONTESTUALE IMPEGNO DI SPESA AD ASSOCIAZIONI PER L'ATTUAZIONE DI PROGRAMMI IN MATERIA DI ANIMALI DI AFFEZIONE E DI DD 8/2015 18/08/2015 E TOTALE ANNO COMPETENZA 2016		1.119,00		1.119,00
				TOTALE ANNO COMPETENZA 2016		1.119,00		1.119,00
				TOTALE CAPITOLO 34109/0/0		1.119,00		1.119,00
1 4 4 1	40716/0/0			*TRASFERIMENTI DIVERSI	2951 1212 599			
		2016	8374	PROSECUZIONE PER IL PERIODO 1 MAGGIO ÷ 31 AGOSTO 2016 DELL'ACCORDO ENDOPROCEDIMENTALE A TITOLO DI PATTO DI SUSSIDIARIETA' PER RISPONDERE AI BISOGNI DELLE PERSONE SENZA DIMORA O IN CONDIZIONI DD 165/2016 07/07/2016 E		178.579,77	173.383,64	5.196,13
		2016	12720	PROSECUZIONE PER IL PERIODO 1 SETTEMBRE - 31 DICEMBRE 2016 DELL'ACCORDO ENDOPROCEDIMENTALE A TITOLO DI PATTO DI SUSSIDIARIETA' PER RISPONDERE AI BISOGNI DELLE PERSONE SENZA DIMORA O IN CONDIZIONI DD 267/2016 20/12/2016 E		629.729,77	616.679,56	13.050,21
		2016	12848	ACCERTAMENTO E IMPEGNO DEL CONTRIBUTO ASSEGNATO DALLA REGIONE LIGURIA ALLA CONFERENZA DEI SINDACI DELL'ASL 3 GENOVESE PER INTERVENTI DI PREVENZIONE, INFORMAZIONE, CONSULENZA E SOSTEGNO DELLE DD 292/2016 09/12/2016 E TOTALE ANNO COMPETENZA 2016		3.114,73		3.114,73
				TOTALE ANNO COMPETENZA 2016		811.424,27	790.063,20	21.361,07
				TOTALE CAPITOLO 40716/0/0		811.424,27	790.063,20	21.361,07
1 4 4 1	40717/0/0			*TRASFERIMENTI DIVERSI PER PROGETTI FINALIZZATI	2951 1212 599			
		2016	9656	ACCERTAMENTO E IMPEGNO DEL CONTRIBUTO DI CUI ALLA DELIBERA G.R. N. 1289 DEL		15.000,00	9.614,63	5.385,37

P.D.C.	CAPITOLO	ANNO	IMP.	DESCRIZIONE PROVVEDIMENTO	C. AN. CDR V. EC.	ASSESTATO	MANDATI	RESIDUO
				23.11.2015 DI EURO 50.000,00 (FONDI FINALIZZATI) DD 62/2016 29/09/2016 E				
	2016 12842			ACCERTAMENTO E IMPEGNO DEL CONTRIBUTO ASSEGNATO DALLA REGIONE LIGURIA ALLA CONFERENZA DEI SINDACI DELL'ASL 3 GENOVESE PER INTERVENTI DI PREVENZIONE, INFORMAZIONE, CONSULENZA E SOSTEGNO DELLE DD 292/2016 09/12/2016 E		14.836,52	12.565,88	2.270,64
				TOTALE ANNO COMPETENZA 2016		29.836,52	22.180,51	7.656,01
				TOTALE CAPITOLO 40717/0/0		29.836,52	22.180,51	7.656,01
1 4 4 1	41751/0/0			*TRASFERIMENTI DIVERSI	3030 1212 599			
	2016 12227			APPROVAZIONE DI UN BANDO PER L'ASSEGNAZIONE DI CONTRIBUTI A SOGGETTI DI CUI ALL'ART. 4 DELLA LEGGE REGIONALE N. 42 DEL 6/12/2012 CHE PRESENTINO PROGETTI DI TRASPORTO COLLETTIVO PER PERSONE CON DD 300/2016 12/12/2016 E		160.000,00		160.000,00
	2016 12230			APPROVAZIONE DI UN BANDO PER L'ASSEGNAZIONE DI CONTRIBUTI A SOGGETTI DI CUI ALL'ART. 4 DELLA LEGGE REGIONALE N. 42 DEL 6/12/2012 CHE PRESENTINO PROGETTI A SOSTEGNO DELL'AUTONOMIA DI PERSONE CON DD 299/2016 12/12/2016 E		110.000,00	59.839,00	50.161,00
	2016 13133			APPROVAZIONE DI UN BANDO PER L'ASSEGNAZIONE DI CONTRIBUTI A SOGGETTI DI CUI ALL'ART. 4 DELLA LEGGE REGIONALE LIGURIA N. 42 DEL 6/12/2012 CHE PRESENTINO PROGETTI PER ATTIVITÀ SOCIO-RICREATIVE PER DD 308/2016 22/12/2016 E		59.500,00	25.313,70	34.186,30
				TOTALE ANNO COMPETENZA 2016		329.500,00	85.152,70	244.347,30
				TOTALE CAPITOLO 41751/0/0		329.500,00	85.152,70	244.347,30
1 4 4 1	41761/0/0			*TRASFERIMENTI AD ALTRI SOGGETTI - PROGETTI FINALIZZATI	3060 1212			

P.D.C.	CAPITOLO	ANNO	IMP.	DESCRIZIONE PROVVEDIMENTO	C. AN. CDR V. EC.	ASSESTATO	MANDATI	RESIDUO
					599			
		2015	3504	INTERVENTI ASSISTENZIALI RELATIVI AI PROGETTI REGIONALI DENOMINATI "ATTIVITÀ FISICA ADATTATA (AFA)" E " MEMORY TRAINING (MT)" ACCERTAMENTO E IMPEGNO DI SPESA PER L'ANNO 2013 DI EURO 6.680,00. DD 305/2013 26/11/2013 E TOTALE ANNO COMPETENZA 2015		1.970,00		1.970,00
				TOTALE ANNO COMPETENZA 2015		1.970,00		1.970,00
				TOTALE CAPITOLO 41761/0/0		1.970,00		1.970,00
1 7 699	4263/0/0			*INTERESSI SU DEPOSITI CAUZIONALI PER FITTI	326 1080 671			
		2015	6653	IMPEGNO PER LA CORRESPONSIONE AI CONDUTTORI DI CIVICI IMMOBILI DI INTERESSI LEGALI MATURATI SUI DEPOSITI CAUZIONALI ANNO 2015 (Progetto 133-01) DD 56/2015 26/05/2015 E TOTALE ANNO COMPETENZA 2015		506,59	492,43	14,16
				TOTALE ANNO COMPETENZA 2015		506,59	492,43	14,16
		2016	8759	OGGETTO IMPEGNO PER LA CORRESPONSIONE AI CONDUTTORI DI CIVICI IMMOBILI DI INTERESSI LEGALI MATURATI SUI DEPOSITI CAUZIONALI ANNO 2016 (Progetto 133-01). MODIFICA D.D. 2016-133.2.0-72 AD OGGETTO "INCAMERAMENTO DD 106/2016 01/08/2016 E		7.030,02	6.543,12	486,90
		2016	11292	PRESA D'ATTO DELLA COSTITUZIONE DI IMPEGNO DI SPESA E ACCERTAMENTO SUL CAPITOLO 95004 ART. 3 PER RESTITUZIONE DEI DEPOSITI CAUZIONALI ANNO 2016. ISCRIZIONE DI ACCERTAMENTO ED IMPEGNO PER LA DD 163/2016 18/11/2016 E TOTALE ANNO COMPETENZA 2016		7,22		7,22
				TOTALE ANNO COMPETENZA 2016		7.037,24	6.543,12	494,12
				TOTALE CAPITOLO 4263/0/0		7.543,83	7.035,55	508,28
1 999 4	6823/0/0			*RIMBORSO QUOTE INDEBITE DI ENTRATA	326 1080 614			
		2008	5490	RIMBORSO DELL'ECCEDEXENZA VERSATA DA ALCUNI		6.108,39		6.108,39

P.D.C.	CAPITOLO	ANNO	IMP.	DESCRIZIONE PROVVEDIMENTO	C.AN. CDR V.EC.	ASSESTATO	MANDATI	RESIDUO
				EX-ASSEGATARI DI IMMOBILI DI CIVICA PROPRIETA', PER PREVENTIVO SPESE DI AMMINISTRAZIONE RELATIVO ALLA GESTIONE 1° GENNAIO 2008 2 31 DICEMBRE 2008 E ANNI DD 260/2008 05/12/2008 E TOTALE ANNO COMPETENZA 2008		6.108,39		6.108,39
		2010	6426	PRESA D'ATTO DELLA RINUNCIA, DA PARTE DEI SIGNORI MESSINA, ALLA CONCESSIONE DI UN'AREA DI CIVICA PROPRIETA' UBICATA IN VIA AL CAPO DI S. CHIARA, E CONTESTUALE PARZIALE RIMBORSO DEI CANONI VERSATI DD 221/2010 02/12/2010 E TOTALE ANNO COMPETENZA 2010		30.600,00		30.600,00
		2012	4324	RIMBORSO DELL'ECCEDEZZA VERSATA DA ALCUNI EX ASSEGATARI DI IMMOBILI DI CIVICA PROPRIETA' PERPREVENTIVO SPESE AMMINISTRAZIONE RELATIVO ALLA GESTIONE 1.1.-31.12.2009 E ANNI PREGRESSI - IMPEGNO DD 207/2012 30/11/2012 E TOTALE ANNO COMPETENZA 2012		2.015,46		2.015,46
				TOTALE CAPITOLO 6823/0/0		38.723,85		38.723,85
1 999 4	13047/0/0			*RIMBORSO QUOTE INDEBITE DI ENTRATA	800 1038 614			
		2015	5915	IMPEGNO DELLA SOMMA DI EURO 20.000,00 AL CAPITOLO 13047 "RIMBORSO QUOTE INDEBITE DI ENTRATA" ANNO 2015. DD 12/2015 02/04/2015 E TOTALE ANNO COMPETENZA 2015		246,72		246,72
		2016	5994	Impegno della somma di Euro 40.000,00 al capitolo 13047 -"Rimborso quote indebite di entrata" - Anno 2016. DD 20/2016 24/02/2016 E TOTALE ANNO COMPETENZA 2016		25.771,97	25.211,87	560,10
						25.771,97	25.211,87	560,10

P.D.C.	CAPITOLO	ANNO	IMP.	DESCRIZIONE PROVVEDIMENTO	C. AN. CDR V. EC.	ASSESTATO	MANDATI	RESIDUO
				TOTALE CAPITOLO	13047/0/0	26.018,69	25.211,87	806,82
1 999 4	16448/0/0			*RIMBORSO QUOTE INDEBITE DI ENTRATA	1140 1211 614			
		2014	8080	IMPEGNO DI SPESA PER LA PROSECUZIONE DEL SERVIZIO DI DOMICILIAZIONE DEGLI ADDEBITI SU CONTO CORRENTE BANCARIO PRESTATO DALLA TESORERIA COMUNALE FINALIZZATO ALL'INCASSO DEI PROVENTI DERIVANTI DAI SERVIZI DD 84/2014 01/08/2014 E		2.142,41	996,06	1.146,35
		2014	9428	IMPEGNO DI SPESA PER LA PROSECUZIONE DEL SERVIZIO DI DOMICILIAZIONE DEGLI ADDEBITI SU CONTO CORRENTE BANCARIO PRESTATO DALLA TESORERIA COMUNALE FINALIZZATI ALL'INCASSO DEI PROVENTI DERIVANTI DAI SERVIZI DD 139/2014 11/11/2014 E		130,67		130,67
				TOTALE ANNO COMPETENZA 2014		2.273,08	996,06	1.277,02
				TOTALE CAPITOLO	16448/0/0	2.273,08	996,06	1.277,02
1 999 4	21352/0/0			*RIMBORSO QUOTE INDEBITE DI ENTRATA	1363 1303 614			
		2009	5029	EXTRAPLAFOND - RIMBORSO DI SOMME VERSATE A TITOLO DI CONTRIBUTO D'ISCRIZIONE ALLE CIVICHE SCUOLE VESPERTINE NELL'ANNO 2009-2010 € EURO 133,04 DD 67/2009 01/12/2009 E		133,04		133,04
				TOTALE ANNO COMPETENZA 2009		133,04		133,04
				TOTALE CAPITOLO	21352/0/0	133,04		133,04
1 999 4	30449/0/0			*RIMBORSI VARI A FAMIGLIE	2220 1042 614			
		2013	8781	Restituzione di quote indebitamente versate per la presentazione di pratiche edilizie alla Signora Barillari Silvia ed altri per un totale di € 3.087,50 (tremilaottantasette/50). DD 20/2013		394,80		394,80



P.D.C.	CAPITOLO	ANNO	IMP.	DESCRIZIONE PROVVEDIMENTO	C. AN. CDR V. EC.	ASSESTATO	MANDATI	RESIDUO
				21/11/2013 E TOTALE ANNO COMPETENZA 2013		394,80		394,80
				TOTALE CAPITOLO 30449/0/0		394,80		394,80
1 999 4	38064/0/0			*RIMBORSO QUOTE INDEBITE DI ENTRATA	2710 1211 614			
		2014	8081	IMPEGNO DI SPESA PER LA PROSECUZIONE DEL SERVIZIO DI DOMICILIAZIONE DEGLI ADDEBITI SU CONTO CORRENTE BANCARIO PRESTATO DALLA TESORERIA COMUNALE FINALIZZATO ALL'INCASSO DEI PROVENTI DERIVANTI DAI SERVIZI DD 84/2014		705,19		705,19
				01/08/2014 E				
		2014	9429	IMPEGNO DI SPESA PER LA PROSECUZIONE DEL SERVIZIO DI DOMICILIAZIONE DEGLI ADDEBITI SU CONTO CORRENTE BANCARIO PRESTATO DALLA TESORERIA COMUNALE FINALIZZATI ALL'INCASSO DEI PROVENTI DERIVANTI DAI SERVIZI DD 139/2014		71,01		71,01
				11/11/2014 E				
				TOTALE ANNO COMPETENZA 2014		776,20		776,20
				TOTALE CAPITOLO 38064/0/0		776,20		776,20
1 999 4	62000/0/0			*SGRAVI E RIMBORSI DI TRIBUTI LOCALI	350 1319 614			
		2015	5041	IMPEGNO DI SPESA PER IL RIMBORSO DI QUOTE ICI, IMU E TASI INDEBITAMENTE VERSATE E RELATIVI INTERESSI MATURATI CORRELATE A ISTANZE PRESENTATE DAI CONTRIBUENTI. DD 7/2015		4.600,00	366,00	4.234,00
				28/01/2015 E				
		2015	5984	IMPEGNO DI SPESA PER IL RIMBORSO DI QUOTE TIA (ANNI 2010-2011-2012) TARES E TARI INDEBITAMENTE VERSATE E RELATIVI INTERESSI MATURATI CORRELATE A ISTANZE PRESENTATE DAI CONTRIBUENTI DD 18/2015		323,01	11,45	311,56
				08/04/2015 E				
				TOTALE ANNO COMPETENZA 2015		4.923,01	377,45	4.545,56
		2016	1964	IMPEGNO DI SPESA PER IL RIMBORSO DI		1.000.253,86	971.894,55	28.359,31

P.D.C.	CAPITOLO	ANNO	IMP.	DESCRIZIONE PROVVEDIMENTO	C. AN. CDR V. EC.	ASSESTATO	MANDATI	RESIDUO
				TRIBUTI LOCALI INDEBITAMENTE VERSATI E RELATIVI INTERESSI MATURATI CORRELATI A ISTANZE PRESENTATE DAI CONTRIBUENTI DD 46/2015 02/12/2015 E TOTALE ANNO COMPETENZA 2016		1.000.253,86	971.894,55	28.359,31
				TOTALE CAPITOLO 62000/0/0		1.005.176,87	972.272,00	32.904,87
1 999 5	1226/0/0			*RIMBORSO QUOTE INDEBITE DI ENTRATA	307 1307 614			
		2009	2867	RIMBORSO QUOTE INDEBITE SPETTANTI AI RICHIEDENTI DI PERMESSI ROTTURA SUOLO E PASSI CARRABILI NELL'AMBITO DEL MUNICIPIO CENTRO EST (EURO 11.149,11). DD 44/2009 11/06/2009 E TOTALE ANNO COMPETENZA 2009		1.338,56		1.338,56
				TOTALE ANNO COMPETENZA 2009		1.338,56		1.338,56
		2011	4304	RIMBORSO SOMME VERSATE A TITOLO DI ABBASSAMENTO E FUTURO RIPRISTINO MARCIAPIEDE AD UTENTI VARI DD 91/2011 16/11/2011 E TOTALE ANNO COMPETENZA 2011		389,58		389,58
				TOTALE ANNO COMPETENZA 2011		389,58		389,58
				TOTALE CAPITOLO 1226/0/0		1.728,14		1.728,14
110 4 1	1618/0/0			*ASSICURAZIONI	70 1013 217			
		2014	7628	PROROGA DEL SERVIZIO DI GESTIONE DEI SINISTRI IN AUTORITENZIONE IN AFFIANCAMENTO ALLE STRUTTURE DEL COMUNE DI GENOVA MEDIANTE ASSISTENZA LEGALE E PERITALE RELATIVI AL PERIODO 30.04.2014 ÷ DD 153/2014 05/06/2014 E TOTALE ANNO COMPETENZA 2014		3.074,40		3.074,40
				TOTALE ANNO COMPETENZA 2014		3.074,40		3.074,40
				TOTALE CAPITOLO 1618/0/0		3.074,40		3.074,40
110 4 1	30518/0/0			*ASSICURAZIONI	2223 1013			

P.D.C.	CAPITOLO	ANNO	IMP.	DESCRIZIONE PROVVEDIMENTO	C. AN. CDR V. EC.	ASSESTATO	MANDATI	RESIDUO
					217			
		2016	8069	INTEGRAZIONE IMPEGNO DI SPESA ASSUNTO CON DD 2015-152.2.0.-266 PER CONSENTIRE I PAGAMENTI DELLE FRANCHIGIE E DEI SINISTRI IN SIR RELATIVI ALLE POLIZZE RCT/RCO DEL COMUNE DI GENOVA N.1858958 E N.1905310 E DD 178/2016 07/07/2016 E TOTALE ANNO COMPETENZA 2016		120.336,83	14.411,80	105.925,03
				TOTALE ANNO COMPETENZA 2016		120.336,83	14.411,80	105.925,03
				TOTALE CAPITOLO 30518/0/0		120.336,83	14.411,80	105.925,03
1109999	2293/0/0			*ONERI STRAORDINARI E SOMME URGENZE	165 1201 901			
		2011	4544	IMPEGNO DI FONDI PER IL PAGAMENTO DI SOMME A SEGUITO DI CONTENZIOSI E/O TRANSAZIONI PREVEDIBILI O IN CORSO E PER IL FUNZIONAMENTO DEL SETTORE CONTABILITA' GENERALE DD 22/2011 06/12/2011 E TOTALE ANNO COMPETENZA 2011		2.272,59		2.272,59
				TOTALE ANNO COMPETENZA 2011		2.272,59		2.272,59
		2013	10210	IMPEGNI DI SPESA PER INTERVENTI URGENTI E INDIFFERIBILI IN CONTO CAPITALE E PER ONERI STRAORDINARI IN PARTE CORRENTE E REGOLARIZZAZIONI CONTABILI DI TRASFERIMENTI ERARIALI. DD 60/2013 30/12/2013 E TOTALE ANNO COMPETENZA 2013		21.947,93		21.947,93
				TOTALE ANNO COMPETENZA 2013		21.947,93		21.947,93
		2014	8279	RICONOSCIMENTO DELLA LEGITTIMITA' DEL DEBITO FUORI BILANCIO DI € 1.243,55 IN MERITO ALL'ESECUZIONE DELLA SENTENZA DEL TRIBUNALE DI GENOVA N.1272 DEL 03.04.2014 A SEGUITO DELLA CAUSA PROMOSSA PER I DANNI PP 371/2014 10/11/2014 TOTALE ANNO COMPETENZA 2014		1.244,54		1.244,54
				TOTALE ANNO COMPETENZA 2014		1.244,54		1.244,54
		2015	6433	Interventi indifferibili sul patrimonio abitativo di ERP del Comune, da parte dell'A.R.T.E. in forza di convenzione in		10.606,68		10.606,68

P.D.C.	CAPITOLO	ANNO	IMP.	DESCRIZIONE PROVVEDIMENTO	C.AN. CDR V.EC.	ASSESTATO	MANDATI	RESIDUO
				data 29-12-1993, a seguito degli eventi atmosferici del 23 e 24 Febbraio 2015 DD 99/2015 20/05/2015 E				
2015	8267			PRESA D'ATTO DELL'AFFIDAMENTO ALL'IMPRESA ASA SRL A SEGUITO DI PROCEDURA DI SOMMA URGENZA EX ART 176 DPR 207/2010 DEI LAVORI AI FINI DELLA TUTELA DEL BENE RELATIVI ALLA COPERTURA DELLA VILLA BRIGNOLE SALE DD 80/2015 07/09/2015 E		1.129,88		1.129,88
2015	8399			FONDI SOMMA URGENZA EX ART. 176 D.P.R. 207/2010 INERENTI IL DISTACCO DELLE MODANATURE DEL CORNICIONE LATO LEVANTE DI VILLA CENTURIONE, SEDE DELLA SCUOLA MEDIA STATALE DELL'ISTITUTO COMPRENSIVO DI DG 238/2015 01/10/2015 E		688,27		688,27
				TOTALE ANNO COMPETENZA 2015		12.424,83		12.424,83
2016	6803			Affidamento all'Impresa PELLEGRINI ESCAVAZIONI S.r.l., ai sensi dell'art. 36 comma 2 lettera a) del D.Lgs. n. 50/2016, dei "Lavori di ripristino dell'officiosità idraulica di un tratto della tombinatura DD 30/2016 04/05/2016 E DD 30/2017 09/05/2017 E		271,70		271,70
2016	6812			IMPEGNO DI SPESA PER FORNITURA ED INSTALLAZIONE DI UNA NUOVA SERRANDA DI ACCESSO AL GARAGE SOTTOSTANTE L'EDIFICIO DI PIAZZA OLMO 3 PER L'IMPORTO COMPLESSIVO DI EURO 5.965,80 (IVA 22% COMPRESA) DD 38/2016 19/04/2016 E		5.965,80		5.965,80
2016	9302			Presa d'atto dell'affidamento alla A.T.I. Giuseppe Santoro s.r.l./S.I.M.E.S. Tigullio s.r.l., ai sensi dell'art. 163 del decreto legislativo n. 50 del 18 aprile 2016, dei "Lavori di Somma Urgenza DD 23/2016 12/08/2016 E		342.674,31	291.151,87	51.522,44
2016	9303			Presa d'atto dell'affidamento alla A.T.I. Giuseppe Santoro s.r.l./S.I.M.E.S.		18.300,00		18.300,00

P.D.C.	CAPITOLO	ANNO	IMP.	DESCRIZIONE PROVVEDIMENTO	C. AN. CDR V. EC.	ASSESTATO	MANDATI	RESIDUO
				Tigullio s.r.l., ai sensi dell'art. 163 del decreto legislativo n. 50 del 18 aprile 2016, dei "Lavori di Somma Urgenza DD 23/2016 12/08/2016 E				
2016	10650			APPROVAZIONE CRE (PAGAMENTO 2018) RELATIVO AI LAVORI DI MESSA IN SICUREZZA DELL'EDIFICIO CIVICI 130-132 DI VIA BARTOLOMEO BIANCO NEL QUARTIERE DI GRANAROLO. CIG Z611AB981B CUP DD 78/2016 15/11/2016 E		128,58		128,58
2016	10905			APPROVAZIONE CRE (PAGAMENTO 2018) RELATIVO AI LAVORI DI SOMMA URGENZA PER LA MESSA IN SICUREZZA DELLE PARETI DEL SOTTOPASSO DI PIAZZA CARICAMENTO, A SEGUITO DEL CROLLO DI LASTRE DI RIVESTIMENTO IN DATA 11.6.16. DD 27/2016 18/11/2016 E		317,16		317,16
2016	11713			PRESA D'ATTO DELL'AFFIDAMENTO ALL'IMPRESA SILCAP SRL PER L'ESECUZIONE DEI LAVORI DI SOMMA URGENZA ART 163 DLGS 50/2016 RELATIVI ALL'INTERVENTO PER LAVORI DI MESSA IN SICUREZZA D'ALVEO DEL RIO DD 74/2016 01/12/2016 E DD 19/2017 03/04/2017 E		238.378,24	236.745,12	1.633,12
2016	11715			PRESA D'ATTO DELL'AFFIDAMENTO ALL'IMPRESA SILCAP SRL PER L'ESECUZIONE DEI LAVORI DI SOMMA URGENZA ART 163 DLGS 50/2016 RELATIVI ALL'INTERVENTO PER LAVORI DI MESSA IN SICUREZZA D'ALVEO DEL RIO DD 74/2016 01/12/2016 E		10.058,61		10.058,61
2016	11716			PRESA D'ATTO DELL'AFFIDAMENTO ALL'IMPRESA SILCAP SRL PER L'ESECUZIONE DEI LAVORI DI SOMMA URGENZA ART 163 DLGS 50/2016 RELATIVI ALL'INTERVENTO PER LAVORI DI MESSA IN SICUREZZA D'ALVEO DEL RIO DD 74/2016 01/12/2016 E DD 11/2017 13/02/2017 E		35.000,00	27.122,53	7.877,47
2016	12765			APPROVAZIONE DELLO SCHEMA DI CONVENZIONE		50.000,00	16.000,00	34.000,00

P.D.C.	CAPITOLO	ANNO	IMP.	DESCRIZIONE PROVVEDIMENTO	C. AN. CDR V. EC.	ASSESTATO	MANDATI	RESIDUO
				TRA COMUNE DI GENOVA E SOCIETÀ INFRASTRUTTURE RECUPERO ENERGIA LIGURIA I.R.E. SPA PER L'ATTUAZIONE DELLA PRIMA FASE DEL PIANO DI RIALLOGGIAMENTO DEGLI DD 12/2016 19/12/2016 E TOTALE ANNO COMPETENZA 2016		701.094,40	571.019,52	130.074,88
				TOTALE CAPITOLO 2293/0/0		738.984,29	571.019,52	167.964,77
1109999	12328/0/0			*ONERI DA LIQUIDAZIONE SPORTINGENOVA	2300 1197 901			
		2014	7641	CHIUSURA DELLA LIQUIDAZIONE DELLA SOCIETÀ SPORTINGENOVA S.P.A. e DEFINIZIONE ULTIMI ASPETTI CONTABILI DD 15/2014 11/06/2014 E TOTALE ANNO COMPETENZA 2014		3.951,06		3.951,06
				TOTALE ANNO COMPETENZA 2014		3.951,06		3.951,06
				TOTALE CAPITOLO 12328/0/0		3.951,06		3.951,06
1109999	36051/0/0			*ONERI STRAORDINARI	2223 1323 901			
		2016	13149	IMPEGNO DI SPESA PER LAVORI RELATIVI A: - "INTERVENTO DI CONSOLIDAMENTO FONDAZIONALE E REALIZZAZIONE DELLE OPERE DI SOSTEGNO PER I TERRENI IN FRANA COSTITUENTI LE PERTINENZE ESTERNE DELLA UNITA' DD 109/2016 21/12/2016 E		528.908,21		528.908,21
		2016	13150	IMPEGNO DI SPESA PER LAVORI RELATIVI A: - "INTERVENTO DI CONSOLIDAMENTO FONDAZIONALE E REALIZZAZIONE DELLE OPERE DI SOSTEGNO PER I TERRENI IN FRANA COSTITUENTI LE PERTINENZE ESTERNE DELLA UNITA' DD 109/2016 21/12/2016 E		51.382,97		51.382,97
		2016	13151	IMPEGNO DI SPESA PER LAVORI RELATIVI A: - "INTERVENTO DI CONSOLIDAMENTO FONDAZIONALE E REALIZZAZIONE DELLE OPERE DI SOSTEGNO PER I TERRENI IN FRANA COSTITUENTI LE PERTINENZE ESTERNE DELLA UNITA' DD 109/2016		419.708,82		419.708,82

P.D.C.	CAPITOLO	ANNO	IMP.	DESCRIZIONE PROVVEDIMENTO	C. AN. CDR V. EC.	ASSESTATO	MANDATI	RESIDUO
				21/12/2016 E TOTALE ANNO COMPETENZA 2016		1.000.000,00		1.000.000,00
				TOTALE CAPITOLO 36051/0/0		1.000.000,00		1.000.000,00
				TOTALE TITOLO 1		53.003.925,88	26.659.475,47	26.344.450,41
2 2 1 9	72652/0/0			*COSTRUZIONE	1150 99 803			
		2014	887	AGGIUDICAZIONE DEFINITIVA ALL'IMPRESA BRC S.P.A. DEI LAVORI DI REALIZZAZIONE DI EDIFICIO SCOLASTICO P.ZA DELLE ERBE - PRU PORTA SOPRANA-S.DONATO-SARZANO - I E II LOTTO DD 74/2010 03/08/2010 E TOTALE ANNO COMPETENZA 2014		29.057,32		29.057,32
				TOTALE ANNO COMPETENZA 2014		29.057,32		29.057,32
				TOTALE CAPITOLO 72652/0/0		29.057,32		29.057,32
2 2 1 9	75754/0/0			*MANUTENZIONE STRAORDINARIA	2223 99 805			
		2016	2191	CONTRATTO DI SERVIZIO COMUNE/A.S.TER. S.P.A. ESECUZIONE DELLA DELIBERAZIONE DELLA GIUNTA COMUNALE N. 297 DEL 10.12.2015 - MANUTENZIONE DD 100/2015 18/12/2015 E		249.165,77		249.165,77
		2016	8689	APPROVAZIONE CRE RELATIVO AI LAVORI DI ripristino di via Fabbriche e di via Costa D'Erca. CIG 6063961AE9 CUP B39J14008640004 DD 55/2016 04/08/2016 E TOTALE ANNO COMPETENZA 2016		3.300,88		3.300,88
				TOTALE ANNO COMPETENZA 2016		252.466,65		252.466,65
				TOTALE CAPITOLO 75754/0/0		252.466,65		252.466,65
2 2 1 9	76254/0/0			*MANUTENZIONE STRAORDINARIA	2800 99 805			
		2014	1561	MANUTENZIONE STRAORD. E RECUPERO AMBIENT. PARCO VILLA PALLAVICINI. RESTAURO DEL CASTELLO E DEL MAUSOLEO DEL CAPITANO.		7.028,51		7.028,51

P.D.C.	CAPITOLO	ANNO	IMP.	DESCRIZIONE PROVVEDIMENTO	C. AN. CDR V. EC.	ASSESTATO	MANDATI	RESIDUO
				APPROV. PROG. ESECUTIVO, DEI LAVORI E DELLE MODALITA' DI GARA - QUOTA LAVORI DD 15/2012 07/05/2012 E TOTALE ANNO COMPETENZA 2014		7.028,51		7.028,51
				TOTALE CAPITOLO 76254/0/0		7.028,51		7.028,51
2 2 1 9	77004/0/0			*MANUTENZIONE STRAORDINARIA	3400 99 805			
		2016	12929	CONTRATTO DI SERVIZIO COMUNE/ASTER SPA. CORRISPETTIVO IN CONTO CAPITALE PER L'ANNO 2016 IN ESECUZIONE D.G. 254/21.11.2016 - LINEA STRADE DD 61/2016 24/11/2016 E TOTALE ANNO COMPETENZA 2016		6.050.000,00	3.593.906,96	2.456.093,04
				TOTALE ANNO COMPETENZA 2016		6.050.000,00	3.593.906,96	2.456.093,04
				TOTALE CAPITOLO 77004/0/0		6.050.000,00	3.593.906,96	2.456.093,04
2 2 1 9	77400/0/0			*COSTRUZIONE (COMMERCIALE)	3510 99 803			
		2014	1717	METRO GENOVA. LAVORI REALIZZAZIONE AMPLIAMENTO DEPOSITO DINEGRO. IMPEGNO DELLE RISORSE DI CUI ALL'ART. 3 L. 472/1999 (CHIEDERE SOMMINISTRAZIONI FUNZIONA COME UN MUTUO). DD 3/2011 11/04/2011 E TOTALE ANNO COMPETENZA 2014		93.654,26		93.654,26
				TOTALE ANNO COMPETENZA 2014		93.654,26		93.654,26
		2015	3535	METRO GENOVA. LAVORI REALIZZAZIONE AMPLIAMENTO DEPOSITO DINEGRO. IMPEGNO DELLE RISORSE DI CUI ALL'ART. 3 L. 472/1999 (CHIEDERE SOMMINISTRAZIONI FUNZIONA COME UN MUTUO). DD 3/2011 11/04/2011 E		55.023,79		55.023,79
		2015	3576	METRO GENOVA. LAVORI REALIZZAZIONE AMPLIAMENTO DEPOSITO DINEGRO. IMPEGNO DELLE RISORSE DI CUI ALL'ART. 3 L. 472/1999 (CHIEDERE SOMMINISTRAZIONI FUNZIONA COME UN MUTUO).		2.890,86		2.890,86



P.D.C.	CAPITOLO	ANNO	IMP.	DESCRIZIONE PROVVEDIMENTO	C. AN. CDR V. EC.	ASSESTATO	MANDATI	RESIDUO
				DD 3/2011 11/04/2011 E TOTALE ANNO COMPETENZA 2015		57.914,65		57.914,65
2016	6169			AFFIDAMENTO ASTER SPA DEI LAVORI DI REALIZZAZIONE PARCHEGGIO D'INTERSCAMBIO. SOVRASTANTE AMPLIAMENTO DEL DEPOSITO DI MATERIALE ROTABILE DELLA METRO IN V. B. BUOZZI. 1 LOTTO. DD 3/2016		130.164,37		130.164,37
2016	8401			18/03/2016 E CONVENZIONE COMUNE/GRANDI STAZIONI SPA PER REALIZZAZIONE TUNNEL COLLEGAMENTO TRA STAZIONE E METROPOLITANA A PRINCIPE. APPROVAZIONE PROGETTO ESECUTIVO E LAVORI - QUOTA SPESE TECNICHE DD 9/2014		36.873,69		36.873,69
2016	8402			24/09/2014 E CONVENZIONE COMUNE/GRANDI STAZIONI SPA PER REALIZZAZIONE TUNNEL COLLEGAMENTO TRA STAZIONE E METROPOLITANA A PRINCIPE. APPROVAZIONE PROGETTO ESECUTIVO E LAVORI - QUOTA PARTE LAVORI DD 9/2014		159.787,94		159.787,94
2016	8403			24/09/2014 E CONVENZIONE COMUNE/GRANDI STAZIONI SPA PER REALIZZAZIONE TUNNEL COLLEGAMENTO TRA STAZIONE E METROPOLITANA A PRINCIPE. APPROVAZIONE PROGETTO ESECUTIVO E LAVORI - QUOTA LAVORI DD 9/2014		211.126,31		211.126,31
2016	8407			24/09/2014 E CONVENZIONE COMUNE-GRANDI STAZIONI SPA PER REALIZZAZIONE TUNNEL COLLEGAMENTO TRA STAZIONE E METROPOLITANA A PRINCIPE - APPROVAZIONE PROGETTO ESECUTIVO IN VARIANTE E LAVORI RELATIVI -QUOTA SPESE DD 9/2014		10.964,20		10.964,20
2016	8409			24/09/2014 E CONVENZIONE COMUNE-GRANDI STAZIONI SPA PER REALIZZAZIONE TUNNEL COLLEGAMENTO TRA STAZIONE E METROPOLITANA A PRINCIP - APPROVAZIONE PROGETTO ESECUTIVO IN VARIANTE E LAVORI RELATIVI - QUOTA SPESE DD 9/2014		107.778,74		107.778,74

P.D.C.	CAPITOLO	ANNO	IMP.	DESCRIZIONE PROVVEDIMENTO	C. AN. CDR V. EC.	ASSESTATO	MANDATI	RESIDUO
				24/09/2014 E TOTALE ANNO COMPETENZA 2016		656.695,25		656.695,25
				TOTALE CAPITOLO 77400/0/0		808.264,16		808.264,16
				TOTALE TITOLO 2		7.146.816,64	3.593.906,96	3.552.909,68
7 1 299	95003/8/0			*ALTRE RITENUTE AL PERSONALE PER CONTO TERZI - SEQUESTRI DI STIPENDI E PAGHE	9500 1017 5			
		2016	3685	RITENUTE SEQUESTRI SU STIPENDI E PAGHE LS 698/1984 06/06/1984 E TOTALE ANNO COMPETENZA 2016		13.960,74	13.733,82	226,92
				TOTALE CAPITOLO 95003/8/0		13.960,74	13.733,82	226,92
7 1 299	95003/10/0			*ALTRE RITENUTE AL PERSONALE PER CONTO TERZI - RUOLI DIVERSI MANDATI NON RISCOSSI	9500 1017 5			
		2013	1877	RITENUTE A CARICO DEL PERSONALE - MANDATI NON RISCOSSI - ESERCIZIO 2013 LS 698/1984 06/06/1984 E TOTALE ANNO COMPETENZA 2013		253,87		253,87
		2015	1663	RITENUTE A CARICO DEL PERSONALE - MAND. NON RISCOSSI ANNO 2015 LS 698/1984 06/06/1984 E TOTALE ANNO COMPETENZA 2015		2.101,91		2.101,91
		2016	3688	RITENUTE A CARICO DEL PERSONALE - MAND. NON RISCOSSI LS 698/1984 06/06/1984 E TOTALE ANNO COMPETENZA 2016		3.387,18	1.802,78	1.584,40
				TOTALE CAPITOLO 95003/10/0		5.742,96	1.802,78	3.940,18
7 199	1 95005/73/0			*SPESE PER SERVIZI C/TERZI - USCITE A SEGUITO DI SPESE NON ANDATE A BUON FINE O MANDATI INESITATI	9500 1201 5			
		2016	8481	INTROITO SOMME RELATIVE A MANDATI NON ANDATI IN ESITO ANNI 2015 E 2016: VEDI		3.494,23	214,95	3.279,28

P.D.C.	CAPITOLO	ANNO	IMP.	DESCRIZIONE PROVVEDIMENTO	C. AN. CDR V. EC.	ASSESTATO	MANDATI	RESIDUO
				RIFERIMENTI. DD 189/2016 20/12/2016 E TOTALE ANNO COMPETENZA 2016		3.494,23	214,95	3.279,28
				TOTALE CAPITOLO 95005/73/0		3.494,23	214,95	3.279,28
7 2 1 2	95005/13/0			*(A STRALCIO) SPESE PER SERVIZI PER C/TERZI - SERVIZI PER C/A.S.L.	9500 1078 5			
		2010	6728	PAGAMENTO SOMME ANTICIPATE PER UTENZE IDRICHE, GAS, ENERGIA ELETTRICA E RISCALDAMENTO DA SOSTENERE PER CONTO DELL'ASL N.3 GENOVESE -ESERCIZIO 2010 DC 101/2009 17/12/2009 E TOTALE ANNO COMPETENZA 2010		62.685,03		62.685,03
				TOTALE CAPITOLO 95005/13/0		62.685,03		62.685,03
7 2 1 2	95005/49/0			*SPESE PER SERVIZI PER C/TERZI - ACQUISTI DI SERVIZI PER CONTO DI TERZI - CIVICI MUSEI	9500 1213 5			
		2006	829	REALIZZAZIONE E GESTIONE DELLA MUSEUM CARD, BIGLIETTO UNICO DI INGRESSO AI MUSEI GENOVESI, DISCIPLINA DEGLI INTROITI - ESERCIZIO 2006 DD 62/2003 15/09/2003 E TOTALE ANNO COMPETENZA 2006		10.995,80		10.995,80
		2007	1397	REALIZZAZIONE E GESTIONE DELLA MUSEUM CARD, BIGLIETTO UNICO DI INGRESSO AI MUSEI GENOVESI, DISCIPLINA DEGLI INTROITI - ESERCIZIO 2007 DG 1289/2005 23/12/2005 E TOTALE ANNO COMPETENZA 2007		2.725,26		2.725,26
		2008	4729	REALIZZAZIONE E GESTIONE DELLA MUSEUM CARD, BIGLIETTO UNICO DI INGRESSO AI MUSEI GENOVESI, DISCIPLINA DEGLI INTROITI - ESERCIZIO 2008 DG 1289/2005 23/12/2005 E		8.395,30		8.395,30

P.D.C.	CAPITOLO	ANNO	IMP.	DESCRIZIONE PROVVEDIMENTO	C. AN. CDR V. EC.	ASSESTATO	MANDATI	RESIDUO
				DD 62/2003 15/09/2003 E TOTALE ANNO COMPETENZA 2008		8.395,30		8.395,30
2009	1773			REALIZZAZIONE E GESTIONE DELLA MUSEUM CARD, BIGLIETTO UNICO DI INGRESSO AI MUSEI GENOVESI, DISCIPLINA DEGLI INTROITI - ESERCIZIO 2009 - DD 62/2003 15/09/2003 E TOTALE ANNO COMPETENZA 2009		30.816,89		30.816,89
2010	1175			REALIZZAZIONE E GESTIONE DELLA MUSEUM CARD, BIGLIETTO UNICO DI INGRESSO AI MUSEI GENOVESI, DISCIPLINA DEGLI INTROITI - ESERCIZIO 2010 - SOTTOSERVIZIO DG 1289/2005 23/12/2005 E TOTALE ANNO COMPETENZA 2010		28.606,96		28.606,96
2011	905			VENDITA CARD MUSEI QUOTA DA RIPARTIRE - ESERCIZIO 2011 DG 1289/2005 23/12/2005 E TOTALE ANNO COMPETENZA 2011		28.038,80		28.038,80
2012	2171			QUOTA 10% SPETTANTE AL SISTEMA MUSEO PER LA VENDITA DI BIGLIETTI PRESSO IL MUSEO DI STRADA NUOVA DD 16/2010 19/02/2010 E		132,87		132,87
2012	5883			VENDITA CARD MUSEI QUOTA DA RIPARTIRE - ESERCIZIO 2012. DG 1289/2005 23/12/2005 E TOTALE ANNO COMPETENZA 2012		20.840,80		20.840,80
2013	3756			QUOTA 10% SPETTANTE AL SISTEMA MUSEO PER LA VENDITA DI BIGLIETTI PRESSO IL MUSEO DI STRADA NUOVA. DD 16/2010 19/02/2010 E		374,60		374,60
2013	3757			VENDITA CARD MUSEI QUOTA DA RIPARTIRE - ESERCIZIO 2013 DC 81./2012		31.812,10		31.812,10

P.D.C.	CAPITOLO	ANNO	IMP.	DESCRIZIONE PROVVEDIMENTO	C. AN. CDR V. EC.	ASSESTATO	MANDATI	RESIDUO
				27/11/2012 E				
2013	6280			AUTORIZZAZIONE ALLA VENDITA DI CATALOGHI NEL CORSO DEGLI EVENTI CULTURALI "BUFFET" E "CHE LA FESTA COMINCI" PRESSO I MUSEI DI NERVI		219,30		219,30
				DD 40/2013 05/08/2013 E				
				TOTALE ANNO COMPETENZA 2013		32.406,00		32.406,00
2014	3181			QUOTA 10% SPETTANTE AL SISTEMA MUSEO PER LA VENDITA DI BIGLIETTI PRESSO IL MUSEO DI STRADA NUOVA. - ESERCIZIO 2014		396,40		396,40
				DD 16/2010 19/02/2010 E				
2014	6171			AUTORIZZAZIONE ALLA VENDITA DI CATALOGHI NELL'AMBITO DELLA MOSTRA "EDEN" PRESSO I MUSEI DI NERVI.		767,55		767,55
				DD 17/2014 06/03/2014 E				
2014	7361			VENDITA CARD MUSEI QUOTA DA RIPARTIRE.		49.526,32		49.526,32
				DC 77/2013 26/11/2013 I				
2014	7827			DIREZIONE CULTURA E TURISMO - SETTORE MUSEI E BIBLIOTECHE - VENDITA CATALOGHI EDITI ARTOUT - QUOTA SPETTANTE ALL'EDITORE - ESERCIZIO 2014		288,40		288,40
				DD 20/2008 03/03/2008 E				
2014	7830			DIREZIONE CULTURA E TURISMO - SETTORE MUSEI E BIBLIOTECHE - VENDITA CATALOGHI EDITI SILVANA EDITORIALE SPA. - QUOTA SPETTANTE ALL'EDITORE - ESERCIZIO 2014		410,98		410,98
				DD 4/2012 24/02/2012 E				
2014	7833			INTROITO/VENDITA CATALOGHI EDITORI LOG SRL. - ESERCIZIO 2014		7,50		7,50
				DD 24/2005 30/03/2005 E				
2014	8792			VENDITA CATALOGHI - QUOTA SPETTANTE ALL'EDITORE - EDIZIONE ARTEBAMBINI SNC.- ESERCIZIO 2014.		21,45		21,45
				DD 24/2011 12/07/2011 E				
2014	8878			CATALOGHI EDITRICE SAN GIORGIO S.P.A. - QUOTA EDITORE ESERCIZIO 2014		7,50		7,50

P.D.C.	CAPITOLO	ANNO	IMP.	DESCRIZIONE PROVVEDIMENTO	C. AN. CDR V. EC.	ASSESTATO	MANDATI	RESIDUO
				DD 19/2010 26/03/2010 E TOTALE ANNO COMPETENZA 2014		51.426,10		51.426,10
		2015	2665	QUOTA 10% SPETTANTE AL SISTEMA MUSEO PER LA VENDITA DI BIGLIETTI PRESSO IL MUSEO DI STRADA NUOVA. - ESERCIZIO 2015 DD 16/2010 19/02/2010 E		1.197,50		1.197,50
		2015	4043	AUTORIZZAZIONE ALLA VENDITA DI CATALOGHI NELL'AMBITO DELLA MOSTRA 'X' E 'IL CASO - ALTAN' PRESSO I MUSEI DI NERVI. DD 3/2015 27/01/2015 E		634,10		634,10
		2015	4048	VENDITA CARD MUSEI QUOTA DA RIPARTIRE (SOTTOCONTO 235). DC 53/2014 25/11/2014 I		41.811,72	82,00	41.729,72
		2015	5668	DIREZIONE CULTURA E TURISMO - SETTORE MUSEI E BIBLIOTECHE - VENDITA CATALOGHI ARTOUT SAS DI MASCHIELLO - QUOTA SPETTANTE ALL'EDITORE - ESERCIZIO 2015 DD 20/2008 03/03/2008 E		113,40		113,40
		2015	5669	DIREZIONE CULTURA E TURISMO - SETTORE MUSEI E BIBLIOTECHE - VENDITA CATALOGHI SILVANA EDITORIALE SPA. - QUOTA SPETTANTE ALL'EDITORE - ANNO 2015 DD 4/2012 24/02/2012 E		581,40		581,40
		2015	5670	VENDITA CATALOGHI - QUOTA SPETTANTE ALL'EDITORE - EDIZIONE ARTEBAMBINI SNC. - ESERCIZIO 2015. DD 24/2011 12/07/2011 E		10,73		10,73
		2015	5690	QUOTA DOVUTA ALL'EDITORE SILVIA RASTELLI PER IL CATALOGO "LUNA ROSSA" IN CONTO VENDITA PRESSO I CIVICI MUSEI DI NERVI - DD 61/2014 06/10/2014 E TOTALE ANNO COMPETENZA 2015		18,80		18,80
				TOTALE ANNO COMPETENZA 2015		44.367,65	82,00	44.285,65
		2016	3844	QUOTA 10% SPETTANTE AL SISTEMA MUSEO PER LA VENDITA DI BIGLIETTI PRESSO IL MUSEO DI STRADA NUOVA. - ESERCIZIO 2016		989,40		989,40

P.D.C.	CAPITOLO	ANNO	IMP.	DESCRIZIONE PROVVEDIMENTO	C. AN. CDR V. EC.	ASSESTATO	MANDATI	RESIDUO
				DD 16/2010 19/02/2010 E				
		2016	5705	AUTORIZZAZIONE ALLA VENDITA DI CATALOGHI NELL'AMBITO DELLE MOSTRE "SOS" E "SENZA RETE" PRESSO I MUSEI DI NERVI.		422,45		422,45
				DD 11/2016 22/02/2016 E				
		2016	6033	DIREZIONE CULTURA E TURISMO - SETTORE MUSEI E BIBLIOTECHE - VENDITA CATALOGHI ARTOUT SAS DI MASCHIETTO - QUOTA SPETTANTE ALL'EDITORE - ESERCIZIO 2016		126,70		126,70
				DD 20/2008 03/03/2008 E				
		2016	6034	DIREZIONE CULTURA E TURISMO - SETTORE MUSEI E BIBLIOTECHE - VENDITA CATALOGHI SILVANA EDITORIALE SPA. - QUOTA SPETTANTE ALL'EDITORE - ANNO 2016		404,39		404,39
				DD 4/2012 24/02/2012 E				
		2016	9547	VENDITA CARD MUSEI QUOTA DA RIPARTIRE. DD 189/2016 20/12/2016 E		58.428,74	743,50	57.685,24
				TOTALE ANNO COMPETENZA 2016		60.371,68	743,50	59.628,18
				TOTALE CAPITOLO 95005/49/0		319.124,11	825,50	318.298,61
7 2 2 2	95005/24/0			*(A STRALCIO) SPESE PER SERVIZI PER C/TERZI - RISCOSSIONE/PAGAMENTI CONTRIBUTI REGIONALI	9500 99 5			
		2003	1642	INTERVENTI URGENTI DI PROTEZIONE CIVILE DIRETTI A FRONTEGGIARE DANNI CONSEGNI INTERVENTI URGENTI DI PROTEZIONE CIVILE DIRETTI A FRONTEGGIARE DANNI CONSEGUENTI EVENTI ALLUVIONALI AUTUNNO DD 1/2003 06/03/2003 E		10.998,61		10.998,61
				TOTALE ANNO COMPETENZA 2003		10.998,61		10.998,61
				TOTALE CAPITOLO 95005/24/0		10.998,61		10.998,61
7 2 3 4	95010/4/0			*TRASFERIMENTI PER C/TERZI A ALTRI SETTORI - DA UNIONE EUROPEA AL RESTO DEL MONDO	9500 1143 5			
		2015	9006	ACCERTAMENTO E IMPEGNO DI CONTRIBUTO PARI AD € 78.479,50 RELATIVO AL PROGETTO		46.159,25	42.139,68	4.019,57

P.D.C.	CAPITOLO	ANNO	IMP.	DESCRIZIONE PROVVEDIMENTO	C. AN. CDR V. EC.	ASSESTATO	MANDATI	RESIDUO
				EUROPEO "INTERACTIVE CITIES" E RELATIVI SUBIMPEGNI DI SPESA PER MISSIONI INERENTI AL PROGETTO E ORGANIZZAZIONE DEL KICK-OFF DD 29/2015 07/10/2015 E TOTALE ANNO COMPETENZA 2015		46.159,25	42.139,68	4.019,57
		2016	8786	ACCERTAMENTO E IMPEGNO DI CONTRIBUTO PARI AD € 501.105,00 RELATIVO AL PROGETTO EUROPEO "INTERACTIVE CITIES FASE 2" - CONTESTUALE IMPEGNO DI SPESA PER MISSIONI INERENTI AL PROGETTO. DD 63/2016 02/08/2016 E TOTALE ANNO COMPETENZA 2016		377.430,00	52.230,19	325.199,81
				TOTALE CAPITOLO 95010/4/0		423.589,25	94.369,87	329.219,38
7 2 4 1	95004/1/0			*RESTITUZIONE DI DEPOSITI CAUZIONALI - DEPOSITI CAUZIONALI PRESSO TERZI - PER CONCESSIONI DEMANIALI	9500 99 5			
		2009	2939	Autorizzazione ad effettuare pagamenti di Depositi Cauzionali a garanzia delle obbligazioni assunte per le concessioni riguardanti Demanio Marittimo, Aeroportuale, Ferroviario e Fluviale - DD 17/2009 22/06/2009 E TOTALE ANNO COMPETENZA 2009		2.416,47		2.416,47
				TOTALE CAPITOLO 95004/1/0		2.416,47		2.416,47
7 2 4 2	95004/3/0			*RESTITUZIONE DI DEPOSITI CAUZIONALI DI TERZI - PER FITTI	9500 99 5			
		2006	480	DEP. CAUZ. LI VERSATI SU C/C BANCARIO PRESSO LA CARIGE S.P.A. (ESERCIZIO ANNO 2004 E RETRO). DD 533/2005 07/12/2005 E		474.246,26	11.708,99	462.537,27
		2006	2829	DIR. SERV. TECN. PATRIMONIALE - VERSAMENTO DI € 36.726,68 SUL C.C. BANCARIO N. 33693/90 ACCESO C/O LA CARIGE SPA AG. 46 X LA GESTIONE DEI SEPOSITI CAUZIONALI PER FITTI (ES. DI COMPETENZA 2005).		23.168,50	1.094,36	22.074,14



P.D.C.	CAPITOLO	ANNO	IMP.	DESCRIZIONE PROVVEDIMENTO	C. AN. CDR V. EC.	ASSESTATO	MANDATI	RESIDUO
				DD 110/2006 29/05/2006 E TOTALE ANNO COMPETENZA 2006		497.414,76	12.803,35	484.611,41
2007	1322			GESTIONE AMMINISTRATIVA PATRIMONIO - DEPOSITI CAUZIONALI DI TERZI PER FITTI - ESERCIZIO 2007 DD 15/2007 01/02/2007 E TOTALE ANNO COMPETENZA 2007		13.520,62	1.099,00	12.421,62
2008	2785			UFF.GEST.AMM.PATR.IMM.-DEPOSITI 2007 VERSATI SU CCB 33693/90 DD 87/2008 30/04/2008 E TOTALE ANNO COMPETENZA 2008		22.062,94	1.517,76	20.545,18
2009	2937			UFF.GEST.AMM.PATR.IMM.-DEPOSITI 2008 VERSATI SU CCB 33693/90 DD 97/2009 12/06/2009 E TOTALE ANNO COMPETENZA 2009		25.462,71	1.560,97	23.901,74
2010	4251			VERSAMENTO DI EURO 32.528,15 SUL C/C BANCARIO N. 33693/90 ACCESO PRESSO LA CARIGE S.P.A. AGENZIA 46 PER LA GESTIONE DEI DEPOSITI CAUZIONALI PER FITTI. DD 144/2010 07/09/2010 E TOTALE ANNO COMPETENZA 2010		25.643,42	1.015,02	24.628,40
2011	2077			VERSAMENTO DI EURO 38.949,55 SUL C/C BANCARIO N. 33693/90 ACCESO PRESSO LA CARIGE S.P.A. AGENZIA 46 PER LA GESTIONE DEI DEPOSITI CAUZIONALI PER FITTI. DD 26/2011 07/04/2011 E		34.544,12	1.613,26	32.930,86
2011	3955			PATRIMONIO E DEMANIO - DEPOSITI CAUZIONALI DI TERZI PER FITTI - ESERCIZIO 2011 LS 392/1978 27/07/1978 E TOTALE ANNO COMPETENZA 2011		58.218,50	5.812,28	52.406,22
2012	1259			INTROITO/VERSAMENTO SOMMA VERSATA A TITOLO DI DEPOSITO CAUZIONALE DAL SIG. ANDOLFI		1.068,00		1.068,00

P.D.C.	CAPITOLO	ANNO	IMP.	DESCRIZIONE PROVVEDIMENTO	C. AN. CDR V. EC.	ASSESTATO	MANDATI	RESIDUO
				CLAUDIO PER IL CENTRO SPAZIO APERTO - CASA MUSICA - VIA CALAMANDREI N. 60 E CONTESTUALE IMPEGNO DI RESTITUZIONE. DD 25/2012 23/02/2012 E				
		2012	3755	PRESA D'ATTO CHIUSURA C/C BANCARIO C/O CARIGE PER GEST. DEP. CAUZION.LI DI TERZI PER FITTI.IMPEGNO SU CAP. 95004 ART. 3 PER RESTITUZ.NE DEPOS.TI CAUZ.LI ANNO 2012.ACCERT.TO E IMP. AI CONDUTTORI DI DD 172/2012 21/11/2012 E		45.457,18	3.899,76	41.557,42
				TOTALE ANNO COMPETENZA 2012		46.525,18	3.899,76	42.625,42
		2013	2476	PATRIMONIO E DEMANIO - DEPOSITI CAUZIONALI DI TERZI PER FITTI - CCPP. 3178 - ESERCIZIO 2013 DD 160/2013 29/11/2013 E		26.405,98	184,10	26.221,88
				TOTALE ANNO COMPETENZA 2013		26.405,98	184,10	26.221,88
		2014	3197	PATRIMONIO E DEMANIO - DEPOSITI CAUZIONALI DI TERZI PER FITTI - CCPP. 3178 - ESERCIZIO 2014 DD 117/2014 14/11/2014 E		41.771,47	602,36	41.169,11
				TOTALE ANNO COMPETENZA 2014		41.771,47	602,36	41.169,11
		2015	3682	DEPOSITI CAUZIONALI DI TERZI PER FITTI LS 392/1978 27/07/1978 E		33.853,30	1.146,47	32.706,83
				TOTALE ANNO COMPETENZA 2015		33.853,30	1.146,47	32.706,83
		2016	8820	DEPOSITI CAUZIONALI DI TERZI - PER FITTI - DD 163/2016 18/11/2016 E		31.419,96	6.317,91	25.102,05
				TOTALE ANNO COMPETENZA 2016		31.419,96	6.317,91	25.102,05
				TOTALE CAPITOLO 95004/3/0		856.842,96	37.572,24	819.270,72
7 2 4 2	95004/4/0			*RESTITUZIONE DI DEPOSITI CAUZIONALI DI TERZI - PER CAUSALI VARIE	9500 99 5			
		1980	6943	RESTITUZ.SOMME PER DEPOSITI POSTEGGI MERCATI - (DA CAP. 91102)		152,93		152,93

P.D.C.	CAPITOLO	ANNO	IMP.	DESCRIZIONE PROVVEDIMENTO	C. AN. CDR V. EC.	ASSESTATO	MANDATI	RESIDUO
				DG 00341/1976 12/02/1976 E 12/02/1976 TOTALE ANNO COMPETENZA 1980		152,93		152,93
1981	7192			DEPOSITI CAUZIONALI DI TERZI PER POSTEGGIO MERCATI - (DA CAP.91102) DG 00341/1976 12/02/1976 E 12/02/1976 TOTALE ANNO COMPETENZA 1981		310,64		310,64
1982	6912			DEPOSITI CAUZIONALI PER POSTEGGI MERCATI RIONALI AL MINUTO AL 31-12-82 - DA CAP. 91102 DG 00341/1976 12/02/1976 E 12/02/1976 TOTALE ANNO COMPETENZA 1982		987,58		987,58
1983	7400			DEPOSITI CAUZIONALI DI TERZI PER MERCATI RIONALI AL MINUTO ANNO 1983 (DA CAP. 91102) DC 00341/1976 12/02/1976 E 12/02/1976 TOTALE ANNO COMPETENZA 1983		1.718,26		1.718,26
1984	6113			DEPOSITI CAUZIONALI VERSATI DA TERZI X POSTEGGI MERCATI ESERCIZIO 1984 (V. QUOTA SU 94104 IMP.84-7449) (DA CAP.91102) U.43 RCH.99999 DC 00341/1976 12/02/1976 E 12/02/1976 TOTALE ANNO COMPETENZA 1984		1.886,62		1.886,62
1985	6183			ANNONA - DEP.CAUZ.LI VERS.TI DA TERZI NELL'ES. 1985 PER POSTEGGI MERCA TI - (DA CAP. 91102) U.77 RCH.99999 DC 00341/1976 12/02/1976 E 12/02/1976 TOTALE ANNO COMPETENZA 1985		949,76		949,76
1986	6128			ANNONA - DEPOSITI CAUZIONALI VERSATI DA TERZI NELL'ES. 1986 PER POSTEG GI MERCATI - (DA CAP. 91102) U.77 RCH.99999 DC 00341/1976 12/02/1976 E 12/02/1976 TOTALE ANNO COMPETENZA 1986		2.032,77		2.032,77

P.D.C.	CAPITOLO	ANNO	IMP.	DESCRIZIONE PROVVEDIMENTO	C. AN. CDR V. EC.	ASSESTATO	MANDATI	RESIDUO
		1987	6286	DEPOSITI CAUZIONALI DI TERZI PER POSTEGGIO MERCATO CARNI - ES.87 (DA CAP. 91102) U.77 RCH.99999 DC 00565/1961 18/07/1961 E 18/07/1961		206,58		206,58
		1987	6287	DEPOSITI CAUZIONALI PER POSTEGGIO MERCATI RIONALI AL MINUTO ESERCIZIO 1987 - (DA CAP. 91102) DC 00341/1976 12/02/1976 E 12/02/1976 TOTALE ANNO COMPETENZA 1987		14.324,45		14.324,45
						14.531,03		14.531,03
		1988	6222	DEPOSITI CAUZIONALI PER POSTEGGIO MERCATI RIONALI AL MINUTO ESERCIZIO 1988 - (DA CAP. 91102) DC 00341/1976 12/02/1976 E 12/02/1976 TOTALE ANNO COMPETENZA 1988		2.109,72		2.109,72
						2.109,72		2.109,72
		1989	4871	ANNONA - DEPOSITI CAUZIONALI VERSATI DA TERZI NELL'ESERCIZIO 1989 PER POSTEGGI MERCATI - (D CAP. 91102) DC 00341/1976 12/02/1976 E 12/02/1976 TOTALE ANNO COMPETENZA 1989		4.894,66		4.894,66
						4.894,66		4.894,66
		1990	1648	ANNONA - DEPOSITI CAUZIONALI VERSATI DA TERZI NELL'ESERCIZIO 1990 PER POSTEGGI MERCATI DC 00341/1976 12/02/1976 E 12/02/1976 TOTALE ANNO COMPETENZA 1990		5.706,86		5.706,86
						5.706,86		5.706,86
		1991	1768	SERVIZIO VIGILANZA E TRAFFICO - DEPOSITI CAUZIONALI A GARANZIA RILASCIO LICENZE TAXI - ESERCIZIO 1991 - (DA CAP. 91104) DG 06903/1989 28/12/1989 E 28/12/1989		4.544,82		4.544,82
		1991	4231	ANNONA - DEPOSITI CAUZIONALI VERSATI DA TERZI NELL'ESERCIZIO 1991 PER POSTEGGI MERCATI - (DA CAP. 91102) DC 00341/1976 12/02/1976 E 12/02/1976 TOTALE ANNO COMPETENZA 1991		7.846,57		7.846,57
						12.391,39		12.391,39

P.D.C.	CAPITOLO	ANNO	IMP.	DESCRIZIONE PROVVEDIMENTO	C. AN. CDR V. EC.	ASSESTATO	MANDATI	RESIDUO
		1992	5098	ANNONA - DEPOSITI CAUZIONALI VERSATI DA TERZI PER POSTEGGI MERCATI ESERCIZIO 1992 - (DA CAP. 91102) U.73 RCH.99999 DC 00341/1976 12/02/1976 E 12/02/1976		4.977,06		4.977,06
		1992	5099	SERVIZIO VIGILANZA E TRAFFICO - DEPOSITI CAUZIONALI A GARANZIA RILASCIO LICENZE TAXI - ESERCIZIO 1992 - (DA CAP. 91104) U.90 RCH.99999 DG 03091/1992 11/08/1992 E 11/08/1992 TOTALE ANNO COMPETENZA 1992		9.657,74		9.657,74
		1993	494	ANNONA - DEPOSITI CAUZIONALI VERSATI DA TERZI PER POSTEGGI MERCATI ESERCIZIO 1993 - (DA CAP. 91102) U.73 RCH.99999 DC 00341/1976 12/02/1976 E 12/02/1976		7.164,76		7.164,76
		1993	5805	SERVIZIO VIGILANZA E TRAFFICO - DEPOSITI CAUZIONALI A GARANZIA RILASCIO LICENZE TAXI - ESERCIZIO 1993 - (DA CAP. 91104) U.90 RCH.99999 DG 03604/1991 30/07/1991 E 30/07/1991 TOTALE ANNO COMPETENZA 1993		8.986,35		8.986,35
		1994	1652	ANNONA - DEPOSITI CAUZIONALI VERSATI DA TERZI PER POSTEGGIO MERCATI ESERCIZIO 1994 - (DA CAP. 91102) DC 00341/1976 12/02/1976 E 12/02/1976		1.291,66		1.291,66
		1994	1653	SERVIZIO VIGILANZA E TRAFFICO - DEPOSITI CAUZIONALI A GARANZIA RILASCIO LICENZE TAXI - ESERCIZIO 1994 - (DA CAP. 91104) U.90 RCH.99999 DG 03604/1991 30/07/1991 E 30/07/1991 TOTALE ANNO COMPETENZA 1994		4.071,75		4.071,75
		1995	474	ANNONA - DEPOSITI CAUZIONALI VERSATI DA TERZI PER POSTEGGI MERCATI ESERCIZIO 1995 - (DA CAP. 91102) U.73 RCH.99999 DC 00341/1976 12/02/1976 E 12/02/1976		1.189,14		1.189,14

P.D.C.	CAPITOLO	ANNO	IMP.	DESCRIZIONE PROVVEDIMENTO	C. AN. CDR V. EC.	ASSESTATO	MANDATI	RESIDUO
		1995	476	SERVIZIO VIGILANZA E TRAFFICO - DEPOSITI CAUZIONALI A GARANZIA RILASCIO LICENZE TAXI - ESERCIZIO 1995 - (DA CAP. 91104) U.90 RCH.99999 DG 03604/1991 30/07/1991 E 30/07/1991 TOTALE ANNO COMPETENZA 1995		6.003,29		6.003,29
						7.192,43		7.192,43
		1996	2424	SERVIZIO VIGILANZA E TRAFFICO - DEPOSITI CAUZIONALI A GARANZIA RILASCIO LICENZE TAXI - ESERCIZIO 1996 - (DA CAP. 91104) U.90 RCH.99999 DG 02051/1993 30/12/1993 E 30/12/1993		6.225,37		6.225,37
		1996	4011	DEPOSITI CAUZIONALI DI TERZI PER CAUSALI VARIE - ES. 1996 (DA CAP. 91106) U.77 RCH.99999 DD 00307/1996 06/03/1996 E 06/03/1996 TOTALE ANNO COMPETENZA 1996		5.681,01		5.681,01
						11.906,38		11.906,38
		1997	1676	SERVIZIO VIGILANZA E TRAFFICO - DEPOSITI CAUZIONALI A GARANZIA RILASCIO LICENZE TAXI - ESERCIZIO 1997 DG 02496/1995 23/11/1995 E 23/11/1995		8.053,63		8.053,63
		1997	1678	SERVIZIO COMMERCIO - DEPOSITI CAUZIONALI DI TERZI PER CAUSALI VARIE - ESERCIZIO 1997 U.77 RCH.99999 DD 00307/1996 06/03/1996 E 06/03/1996 TOTALE ANNO COMPETENZA 1997		2.639,10		2.639,10
						10.692,73		10.692,73
		1998	2525	SERVIZIO VIGILANZA E TRAFFICO - DEPOSITI CAUZIONALI A GARANZIA RILASCIO LICENZE TAXI - ESERCIZIO 1998 DG 02496/1995 23/11/1995 E 23/11/1995		5.077,29		5.077,29
		1998	4630	SERVIZIO COMMERCIO - DEPOSITI CAUZIONALI POSTEGGI MERCATI - ESERCIZIO 1998 DD 12/1996 06/04/1996 E TOTALE ANNO COMPETENZA 1998		87,80		87,80
						5.165,09		5.165,09
		1999	2005	SETTORE COMMERCIO AL MINUTO - DEPOSITI		4.690,94		4.690,94

P.D.C.	CAPITOLO	ANNO	IMP.	DESCRIZIONE PROVVEDIMENTO	C. AN. CDR V. EC.	ASSESTATO	MANDATI	RESIDUO
				CAUZIONALI POSTEGGI MERCATI - ESERCIZIO 1999				
				DD 12/1996 06/04/1996 E				
1999	2006			DIREZIONE POLIZIA MUNICIPALE - DEPOSITI CAUZIONALI A GARANZIA RILASCIO LICENZE TAXI - ESERCIZIO 1999		1.400,63		1.400,63
				DD 12/1996 06/04/1996 E				
				TOTALE ANNO COMPETENZA 1999		6.091,57		6.091,57
2000	3604			SETTORE COMMERCIO AL MINUTO - DEPOSITI CAUZIONALI POSTEGGI MERCATI - ESERCIZIO 2000		8.451,30		8.451,30
				DD 12/1996 06/04/1996 E				
2000	6083			MERCATI ALL'INGROSSO - DEPOSITI CAUZIONALI VERSATI DA TERZI PER POSTEGGI MERCATO DEI FIORI - ESERCIZIO 2000		76,95		76,95
				DD 418/2000 28/09/2000 I				
				TOTALE ANNO COMPETENZA 2000		8.528,25		8.528,25
2001	2524			DIREZ.GEST.TERR.MOB.E SVIL.- SETTORE AL MINUTO - DEPOSITI CAUZIONALI POSTEGGIO MERCATI - ESERCIZIO 2001		5.035,46		5.035,46
				DD 00012/1996 06/04/1996 E 06/04/1996				
2001	5367			MERCATO ALL'INGROSSO DEI FIORI - INTROITO DEPOSITO A GARANZIA PER CONCESSIONE POSTEGGIO AL MERCATO DEI FIORI DEL 05.01.1988 VERSATO IN C/PROVV. - ESERCIZIO 20001		877,98		877,98
				LS 267/2000 18/08/2000 E				
				TOTALE ANNO COMPETENZA 2001		5.913,44		5.913,44
2002	1827			TERRITORIO, MOBILITA', SVILUPPO - SETTORE ATTIVITA' COMMERCIALI - RESTITUZIONE DEPOSITO CAUZ.LE A GARANZIA CANONE CONCESSIONE POSTEGGIO MERCATO - ESERCIZIO 2002		7.022,17	346,11	6.676,06
				DD 12/1996 06/04/1996 E				
2002	3961			CULTURA, SPORT E TURISMO - RESTITUZIONE		4.088,62		4.088,62

P.D.C.	CAPITOLO	ANNO	IMP.	DESCRIZIONE PROVVEDIMENTO	C. AN. CDR V. EC.	ASSESTATO	MANDATI	RESIDUO
				DEPOSITO CAUZIONALE VERSATO DA "LA FRATELLANZA" PER ASSEGNAZIONE IMPIANTO NATATORIO DI PONTEDECIMO - ESERCIZIO 2002 DD 7/2002 04/02/2002 E TOTALE ANNO COMPETENZA 2002		11.110,79	346,11	10.764,68
2003	6308			DIVISIONE TERRITORIALE II - CENTRO OVEST - REST.NE DEPOSITO CAUZIONALE PER ROTTURA SUOLO - ESERCIZIO 2003 DC 1600/1981 23/11/1981 E		3.248,33		3.248,33
2003	6309			DIVISIONE TERRITORIALE I - CENTRO EST - REST.NE DEPOSITO CAUZIONALE PER ROTTURA SUOLO - ESERCIZIO 2003 DC 1600/1981 23/11/1981 E		86,88		86,88
2003	6315			DIVISIONE TERRITORIALE IX - LEVANTE - RESTITUZIONE DEPOSITI CAUZIONALI PER OCCUPAZIONE SUOLO - ESERCIZIO 2003 DC 1600/1981 23/11/1981 E TOTALE ANNO COMPETENZA 2003		48,87		48,87
2004	1347			DIVISIONE TERRITORIALE II - CENTRO OVEST - REST.NE DEPOSITI CAUZIONALI PER OCCUPAZIONE SUOLO - ESERCIZIO 2004 DC 1600/1981 23/11/1981 E TOTALE ANNO COMPETENZA 2004		5.990,75		5.990,75
2005	4722			DIVISIONE TERRITORIALE II - CENTRO OVEST - REST.NE DEPOSITI CAUZIONALI PER OCCUPAZIONE SUOLO - ESERCIZIO 2005 DC 1600/1981 23/11/1981 E		17.725,62		17.725,62
2005	5620			DIVISIONE TERRITORIALE I - CENTRO EST - INTROITO DEPOSITI CAUZIONALI PER OCCUPAZIONE SUOLO - ESERCIZIO 2005 DC 1600/1981 23/11/1981 E TOTALE ANNO COMPETENZA 2005		1.028,94		1.028,94
2006	3127			TRIBUTI RESTITUZIONE ERRONEO VERSAMENTO DEPOSITO CAUZIONALE SU CCP 4192 - TRIBUTI		720,32		720,32



P.D.C.	CAPITOLO	ANNO	IMP.	DESCRIZIONE PROVVEDIMENTO	C. AN. CDR V. EC.	ASSESTATO	MANDATI	RESIDUO
				IMPOSTA DI PUBBLICITA' - INVECE SU CCP 67058842 - TOSAP DG 1208/2004 10/12/2004 E				
2006	4086			DIVISIONE TERRITORIALE II - CENTRO OVEST - REST. ONE DEPOSITI CAUZIONALI PER OCCUPAZIONE SUOLO - ESERCIZIO 2006 DG 1208/2004 10/12/2004 E		8.639,64		8.639,64
2006	5760			DIVISIONE TERRITORIALE I CENTRO EST - DEPOSITI CAUZIONALI PER OCCUPAZIONE SUOLO - ESERCIZIO 2006 DC 1600/1981 23/11/1981 E		1.032,91		1.032,91
2006	6286			DIVISIONE TERRITORIALE V VALPOLCEVERA - RESTITUZIONE DEPOSITI CAUZIONALI PER OCCUPAZIONE SUOLO - ESERCIZIO 2006 DC 1600/1981 23/11/1981 E		182,63		182,63
2006	6290			TRIBUTI - INTROITO DEPOSITI CAUZIONALI PER OCCUPAZIONE SUOLO - ESERCIZIO 2006 DG 1208/2004 10/12/2004 E		73.914,86		73.914,86
				TOTALE ANNO COMPETENZA 2006		84.490,36		84.490,36
2007	803			DIVISIONE TERRITORIALE II - CENTRO OVEST - RESTITUZIONE DEPOSITI CAUZIONALI PER OCCUPAZIONE SUOLO - ESERCIZIO 2007. DG 1208/2004 10/12/2004 E		11.482,49		11.482,49
2007	804			DIVISIONE TERRITORIALE II - CENTRO OVEST - RESTITUZIONE DEPOSITI CAUZIONALI ASTER - ESERCIZIO 2007 DG 1208/2004 10/12/2004 E		3.801,65		3.801,65
2007	809			DIVISIONE TERRITORIALE V - VALPOLCEVERA - RESTITUZIONE DEPOSITI CAUZIONALI PER OCCUPAZIONE SUOLO - ESERCIZIO 2007 DG 1208/2004 10/12/2004 E		671,61		671,61
2007	811			DIVISIONE TERRITORIALE VI - MEDIO PONENTE - RESTITUZIONE DEPOSITI CAUZIONALI PER OCCUPAZIONE SUOLO - ESERCIZIO DG 1208/2004 10/12/2004 E		1.501,49		1.501,49

P.D.C.	CAPITOLO	ANNO	IMP.	DESCRIZIONE PROVVEDIMENTO	C. AN. CDR V. EC.	ASSESTATO	MANDATI	RESIDUO
		2007	815	DIVISIONE TERRITORIALE VIII - MEDIO LEVANTE - RESTITUZIONE DEPOSITI CAUZIONALI PER OCCUPAZIONE SUOLO - ESERCIZIO 2007 DG 1201/2006 13/12/2006 E		1.077,70		1.077,70
		2007	5000	TRIBUTI - RESTITUZIONE DEPOSITI CAUZIONALI PER RIPRISTINO MARCIAPIEDI MANOMESSI A SEGUITO RILASCIO CONCESSIONI PER PASSI CARRABILI - ESERCIZIO 2007 DG 1208/2004 10/12/2004 E TOTALE ANNO COMPETENZA 2007		24.662,87		24.662,87
						43.197,81		43.197,81
		2008	645	TRIBUTI - INTROITO DEPOSITI CAUZIONALI PER RIPRISTINO MARCIAPIEDI MANOMESSI A SEGUITO RILASCIO CONCESSIONI PER PASSI CARRABILI - ESERCIZIO 2008 DG 1208/2004 10/12/2004 E		4.403,50		4.403,50
		2008	1936	DIVISIONE TERRITORIALE II CENTRO OVEST- RESTITUZIONE DEPOSITI CAUZIONALI PER FUTURO RIALZAMENTO MARCIAPIEDI - ESERCIZIO 2008 DC 15/2008 11/03/2008 E		9.752,55		9.752,55
		2008	1938	DIVISIONE TERRITORIALE IV MEDIA VAL BISAGNO - RESTITUZIONE DEPOSITI CAUZIONALI PER FUTURO RIALZAMENTO MARCIAPIEDI - ESERCIZIO 2008 DC 15/2008 11/03/2008 E		10.360,91		10.360,91
		2008	1939	DIVISIONE TERRITORIALE V VALPOLCEVERA - RESTITUZIONE DEPOSITI CAUZIONALI PER FUTURO RIALZAMENTO MARCIAPIEDI - ESERCIZIO 2008 - SOTTOSERVIZIO DC 15/2008 11/03/2008 E		13.849,06		13.849,06
		2008	1940	DIVISIONE TERRITORIALE VI MEDIO PONENTE - RESTITUZIONE DEPOSITI CAUZIONALI PER FUTURO RIALZAMENTO MARCIAPIEDI - ESERCIZIO 2008 DC 15/2008 11/03/2008 E		4.974,87		4.974,87
		2008	1941	DIVISIONE TERRITORIALE VII PONENTE - RESTITUZIONE DEPOSITI CAUZIONALI PER		426,22		426,22

P.D.C.	CAPITOLO	ANNO	IMP.	DESCRIZIONE PROVVEDIMENTO	C. AN. CDR V. EC.	ASSESTATO	MANDATI	RESIDUO
				OCCUPAZIONE SUOLO - ESERCIZIO 2008 DC 1600/1981 23/11/1981 E DG 756/2007 20/12/2007 E				
2008	1942			DIVISIONE TERRITORIALE VIII MEDIO LEVANTE - RESTITUZIONE DEPOSITI CAUZIONALI PER FUTURO RIALZAMENTO MARCIAPIEDI - ESERCIZIO 2008 - DC 15/2008 11/03/2008 E		10.331,94		10.331,94
2008	1943			DIVISIONE TERRITORIALE IX LEVANTE - RESTITUZIONE DEPOSITI CAUZIONALI PER FUTURO RIALZAMENTO MARCIAPIEDI - ESERCIZIO 2008 DC 15/2008 11/03/2008 E		3.902,16		3.902,16
2008	1974			DIVISIONE TERRITORIALE IX - LEVANTE - RESTITUZIONE SOMME ERRONEAMENTE VERSATE A TITOLO ROTTURA SUOLO E OCCUPAZIONE SUOLO- ESERCIZIO 2008 - SOTTOSERVIZIO LS 267/2000 18/08/2000 E		2.778,00		2.778,00
2008	2071			DIV.TERR.V - REST.DEP.CAUZ.LE VERSATO DALLA DITTA ROPE SERVICE SNC A SEGUITO ASSEGN. SERVIZIO PULIZIA TETTI, CANALI DI GRONDA ECC. DD 21/2008 25/03/2008 E		1.362,50		1.362,50
2008	2872			DIVISIONE TERRITORIALE II - CENTRO OVEST - RESTITUZIONE DEPOSITI CAUZIONALI PER OCCUPAZIONE SUOLO - ESERCIZIO 2008 DG 756/2007 20/12/2007 E		4.749,82		4.749,82
2008	3706			DIVISIONE TERRITORIALE VI - MEDIO PONENTE - DEPOSITI CAUZIONALI PER OCCUPAZIONE SUOLO - ESERCIZIO 2008 DG 1208/2004 10/12/2004 E DG 756/2007 20/12/2007 E		1.809,93	616,98	1.192,95
2008	4338			DIVISIONE TERRITORIALE IX - RESTITUZIONE DEPOSITI CAUZIONALI PER OCCUPAZIONE SUOLO - ESERCIZIO 2008 DG 1172/2005		1.261,11	339,84	921,27

P.D.C.	CAPITOLO	ANNO	IMP.	DESCRIZIONE PROVVEDIMENTO	C. AN. CDR V. EC.	ASSESTATO	MANDATI	RESIDUO
				01/12/2005 E DG 756/2007 20/12/2007 E				
		2008	4369	DIVISIONE TERRITORIALE I CENTRO EST - RESTITUZIONE DEPOSITI CAUZIONALI PER OCCUPAZIONE SUOLO - ESERCIZIO 2008 - SOTTOSERVIZIO E CCP DC 1600/1981 23/11/1981 E DG 756/2007 20/12/2007 E		23.049,22	1.300,00	21.749,22
		2008	4965	DIVISIONE TERRITORIALE IX LEVANTE - RESTITUZIONE DEPOSITI CAUZIONALI PER FUTURO RIALZAMENTO MARCIAPIEDI - ESERCIZIO 2008 DC 15/2008 11/03/2008 E		2.375,00		2.375,00
		2008	4967	DIVISIONE TERRITORIALE VIII - RESTITUZIONE DEPOSITI CAUZIONALI PER OCCUPAZIONE SUOLO - ESERCIZIO 2008 DG 756/2007 20/12/2007 E		960,00		960,00
		2008	4968	DIVISIONE TERRITORIALE V - RESTITUZIONE DEPOSITI CAUZIONALI PER OCCUPAZIONE SUOLO - ESERCIZIO 2008 DG 756/2007 20/12/2007 E		976,52		976,52
		2008	4969	DIVISIONE TERRITORIALE IV - RESTITUZIONE DEPOSITI CAUZIONALI PER OCCUPAZIONE SUOLO - ESERCIZIO 2008 DG 756/2007 20/12/2007 E		4.866,88		4.866,88
		2008	4970	DIVISIONE TERRITORIALE III - RESTITUZIONE DEPOSITI CAUZIONALI PER OCCUPAZIONE SUOLO - ESERCIZIO 2008 DG 756/2007 20/12/2007 E		4.064,12		4.064,12
				TOTALE ANNO COMPETENZA 2008		106.254,31	2.256,82	103.997,49
		2009	861	DIVISIONE TERRITORIALE I CENTRO EST - RESTITUZIONE DEPOSITI CAUZIONALI PER FUTURO RIALZAMENTO MARCIAPIEDI - ESERCIZIO 2009 DC 15/2008 11/03/2008 E		7.021,56		7.021,56

P.D.C.	CAPITOLO	ANNO	IMP.	DESCRIZIONE PROVVEDIMENTO	C. AN. CDR V. EC.	ASSESTATO	MANDATI	RESIDUO
		2009	862	DIVISIONE TERRITORIALE II CENTRO OVEST- RESTITUZIONE DEPOSITI CAUZIONALI PER FUTURO RIALZAMENTO MARCIAPIEDI - ESERCIZIO 2009 DC 15/2008 11/03/2008 E		4.018,00		4.018,00
		2009	863	DIVISIONE TERRITORIALE III BASSA VAL BISAGNO - RESTITUZIONE DEPOSITI CAUZIONALI PER FUTURO RIALZAMENTO MARCIAPIEDI - ESERCIZIO 2009 DC 15/2008 11/03/2008 E		4.125,00		4.125,00
		2009	864	DIVISIONE TERRITORIALE IV MEDIA VAL BISAGNO - RESTITUZIONE DEPOSITI CAUZIONALI PER FUTURO RIALZAMENTO MARCIAPIEDI - ESERCIZIO 2009 DC 15/2008 11/03/2008 E		3.553,00		3.553,00
		2009	865	DIVISIONE TERRITORIALE V VALPOLCEVERA - RESTITUZIONE DEPOSITI CAUZIONALI PER FUTURO RIALZAMENTO MARCIAPIEDI - ESERCIZIO 2009 DC 15/2008 11/03/2008 E		6.105,00		6.105,00
		2009	866	DIVISIONE TERRITORIALE VI MEDIO PONENTE - RESTITUZIONE DEPOSITI CAUZIONALI PER FUTURO RIALZAMENTO MARCIAPIEDI - ESERCIZIO 2009 DC 15/2008 11/03/2008 E		3.129,38		3.129,38
		2009	867	DIVISIONE TERRITORIALE VII PONENTE - RESTITUZIONE DEPOSITI CAUZIONALI PER FUTURO RIALZAMENTO MARCIAPIEDI - ESERCIZIO 2009 DC 15/2008 11/03/2008 E		1.331,12		1.331,12
		2009	868	DIVISIONE TERRITORIALE VIII MEDIO LEVANTE - RESTITUZIONE DEPOSITI CAUZIONALI PER FUTURO RIALZAMENTO MARCIAPIEDI - ESERCIZIO 2009 DC 15/2008 11/03/2008 E		9.077,00		9.077,00
		2009	869	DIVISIONE TERRITORIALE IX LEVANTE - RESTITUZIONE DEPOSITI CAUZIONALI PER FUTURO RIALZAMENTO MARCIAPIEDI - ESERCIZIO		1.911,00		1.911,00

P.D.C.	CAPITOLO	ANNO	IMP.	DESCRIZIONE PROVVEDIMENTO	C. AN. CDR V. EC.	ASSESTATO	MANDATI	RESIDUO
				2009				
				DC 15/2008				
				11/03/2008 E				
2009	870			DIVISIONE TERRITORIALE I CENTRO EST - RESTITUZIONE DEPOSITI CAUZIONALI PER OCCUPAZIONE SUOLO - ESERCIZIO 2009		21.633,60		21.633,60
				DG 756/2007				
				20/12/2007 E				
2009	871			DIVISIONE TERRITORIALE II - CENTRO OVEST - RESTITUZIONE DEPOSITI CAUZIONALI PER OCCUPAZIONE SUOLO - ESERCIZIO 2009		7.893,07		7.893,07
				DG 756/2007				
				20/12/2007 E				
2009	872			DIVISIONE TERRITORIALE III - RESTITUZIONE DEPOSITI CAUZIONALI PER OCCUPAZIONE SUOLO - ESERCIZIO 2009		6.629,25		6.629,25
				DG 756/2007				
				20/12/2007 E				
2009	873			DIVISIONE TERRITORIALE IV - RESTITUZIONE DEPOSITI CAUZIONALI PER OCCUPAZIONE SUOLO - ESERCIZIO 2009		4.480,58		4.480,58
				DG 756/2007				
				20/12/2007 E				
2009	874			DIVISIONE TERRITORIALE V - RESTITUZIONE DEPOSITI CAUZIONALI PER OCCUPAZIONE SUOLO - ESERCIZIO 2009		2.853,45		2.853,45
				DG 756/2007				
				20/12/2007 E				
2009	875			DIVISIONE TERRITORIALE VI - MEDIO PONENTE - DEPOSITI CAUZIONALI PER OCCUPAZIONE SUOLO - ESERCIZIO 2009		2.984,66		2.984,66
				DG 756/2007				
				20/12/2007 E				
2009	877			DIVISIONE TERRITORIALE VIII - RESTITUZIONE DEPOSITI CAUZIONALI PER OCCUPAZIONE SUOLO - ESERCIZIO 2009		12.051,48		12.051,48
				DG 756/2007				
				20/12/2007 E				
2009	878			DIVISIONE TERRITORIALE IX - RESTITUZIONE DEPOSITI CAUZIONALI PER OCCUPAZIONE SUOLO - ESERCIZIO 2009		4.103,17	685,20	3.417,97
				DG 756/2007				
				20/12/2007 E				
				TOTALE ANNO COMPETENZA 2009		102.900,32	685,20	102.215,12

P.D.C.	CAPITOLO	ANNO	IMP.	DESCRIZIONE PROVVEDIMENTO	C. AN. CDR V. EC.	ASSESTATO	MANDATI	RESIDUO
		2010	2571	DIVISIONE TERRITORIALE II - CENTRO OVEST - RESTITUZIONE DEPOSITI CAUZIONALI PER ROTTURA SUOLO - ESERCIZIO 2010. DG 756/2007 20/12/2007 E		4.357,07		4.357,07
		2010	2864	DIVISIONE TERRITORIALE VIII - MEDIO LEVANTE - RESTITUZIONE DEPOSITI CAUZIONALI PER ROTTURA SUOLO - ESERCIZIO 2010. DG 756/2007 20/12/2007 E		6.694,14		6.694,14
		2010	2966	DIVISIONE TERRITORIALE VI - MEDIO PONENTE - RESTITUZIONE DEPOSITI CAUZIONALI PER OCCUPAZIONE SUOLO - ESERCIZIO 2010. DG 756/2007 20/12/2007 E		3.708,46		3.708,46
		2010	3122	DIVISIONE TERRITORIALE IX - MUNICIPIO LEVANTE - RESTITUZIONE DEPOSITI CAUZIONALI PER OCCUPAZIONE SUOLO - ESERCIZIO 2010. DG 756/2007 20/12/2007 E		2.804,89	1.468,19	1.336,70
		2010	3310	DIVISIONE TERRITORIALE IV MEDIA VAL BISAGNO - RESTITUZIONE DEPOSITI CAUZIONALI PER FUTURO RIALZAMENTO MARCIAPIEDI - ESERCIZIO 2010. DC 15/2008 11/03/2008 E		4.875,00		4.875,00
		2010	3417	DIVISIONE TERRITORIALE I CENTRO EST - RESTITUZIONE DEPOSITI CAUZIONALI PER OCCUPAZIONE SUOLO - ESERCIZIO 2010. DG 756/2007 20/12/2007 E		21.024,72		21.024,72
		2010	3824	DIVISIONE TERRITORIALE III - BASSA VAL BISAGNO - RESTITUZIONE DEPOSITI CAUZIONALI PER OCCUPAZIONE SUOLO - ESERCIZIO 2010. DG 756/2007 20/12/2007 E		5.774,10		5.774,10
		2010	4392	DIVISIONE TERRITORIALE VII PONENTE - RESTITUZIONE DEPOSITI CAUZIONALI PER OCCUPAZIONE SUOLO - ESERCIZIO 2010 DG 756/2007 20/12/2007 E		735,97		735,97
		2010	4394	DIVISIONE TERRITORIALE IV - RESTITUZIONE DEPOSITI CAUZIONALI PER OCCUPAZIONE SUOLO - ESERCIZIO 2010 DG 756/2007		5.925,19		5.925,19

P.D.C.	CAPITOLO	ANNO	IMP.	DESCRIZIONE PROVVEDIMENTO	C. AN. CDR V. EC.	ASSESTATO	MANDATI	RESIDUO
				20/12/2007 E				
		2010	4876	IMPEGNO DI EURO 203.364,99 PER DEPOSITI CAUZIONALI DEFINITIVI VERSATI IN CONTANTI A TUTTO IL 31/07/2000. DD 39/2010		203.364,99		203.364,99
				17/11/2010 E				
		2010	6704	DIVISIONE TERRITORIALE I CENTRO EST - INTROITO DEPOSITI CAUZIONALI PER FUTURO RIALZAMENTO MARCIAPIEDI - ESERCIZIO 2010 DC 101/2009		8.034,25		8.034,25
				17/12/2009 E				
		2010	6705	DIVISIONE TERRITORIALE II CENTRO OVEST- INTROITO DEPOSITI CAUZIONALI PER FUTURO RIALZAMENTO MARCIAPIEDI - ESERCIZIO 2010 DC 101/2009		4.223,00		4.223,00
				17/12/2009 E				
		2010	6706	DIVISIONE TERRITORIALE III BASSA VAL BISAGNO - INTROITO DEPOSITI CAUZIONALI PER FUTURO RIALZAMENTO MARCIAPIEDI - ESERCIZIO 2010 DC 101/2009		5.377,00		5.377,00
				17/12/2009 E				
		2010	6707	DIVISIONE TERRITORIALE V VALPOLCEVERA - INTROITO DEPOSITI CAUZIONALI PER FUTURO RIALZAMENTO MARCIAPIEDI - ESERCIZIO 2010 - DC 101/2009		6.253,00		6.253,00
				17/12/2009 E				
		2010	6708	DIVISIONE TERRITORIALE V - VALPOLCEVERA - INTROITO DEPOSITI CAUZIONALI PER OCCUPAZIONE SUOLO - ESERCIZIO 2010 DC 101/2009		5.526,95		5.526,95
				17/12/2009 E				
		2010	6709	DIVISIONE TERRITORIALE VI MEDIO PONENTE - INTROITO DEPOSITI CAUZIONALI PER FUTURO RIALZAMENTO MARCIAPIEDI - ESERCIZIO 2010 DC 101/2009		2.451,00		2.451,00
				17/12/2009 E				
		2010	6710	DIVISIONE TERRITORIALE VII PONENTE - INTROITO DEPOSITI CAUZIONALI PER FUTURO RIALZAMENTO MARCIAPIEDI - ESERCIZIO 2010 DC 101/2009		2.600,00		2.600,00
				17/12/2009 E				
		2010	6711	DIVISIONE TERRITORIALE VIII MEDIO LEVANTE - INTROITO DEPOSITI CAUZIONALI PER FUTURO RIALZAMENTO MARCIAPIEDI - ESERCIZIO 2010		9.085,00		9.085,00



P.D.C.	CAPITOLO	ANNO	IMP.	DESCRIZIONE PROVVEDIMENTO	C. AN. CDR V. EC.	ASSESTATO	MANDATI	RESIDUO
				DC 101/2009 17/12/2009 E				
2010	6712			DIVISIONE TERRITORIALE IX LEVANTE - INTROITO DEPOSITI CAUZIONALI PER FUTURO RIALZAMENTO MARCIAPIEDI - ESERCIZIO 2010		3.131,00		3.131,00
				DC 101/2009 17/12/2009 E				
				TOTALE ANNO COMPETENZA 2010		305.945,73	1.468,19	304.477,54
2011	1958			DIVISIONE TERRITORIALE I CENTRO EST - INTROITO DEPOSITI CAUZIONALI PER OCCUPAZIONE SUOLO - ESERCIZIO 2011.		19.323,17	2.882,99	16.440,18
				DG 425/2010 02/12/2010 E				
2011	2462			DIVISIONE TERRITORIALE II - CENTRO OVEST - INTROITO DEPOSITI CAUZIONALI PER OCCUPAZIONE SUOLO - ESERCIZIO 2011		1.428,67		1.428,67
				DG 425/2010 02/12/2010 E				
2011	2485			DIVISIONE TERRITORIALE V - VALPOLCEVERA - DEPOSITI CAUZIONALI PER OCCUPAZIONE SUOLO - ESERCIZIO 2011 -		1.352,41		1.352,41
				DG 425/2010 02/12/2010 E				
2011	2787			DIVISIONE TERRITORIALE III - BASSA VAL BISAGNO - INTROITO DEPOSITI CAUZIONALI PER OCCUPAZIONE SUOLO - ESERCIZIO 2011		5.203,31		5.203,31
				DG 425/2010 02/12/2010 E				
2011	2817			DIVISIONE TERRITORIALE IX - LEVANTE - INTROITO DEPOSITI CAUZIONALI PER OCCUPAZIONE SUOLO - ESERCIZIO 2011 -		6.742,81	3.131,28	3.611,53
				DG 425/2010 02/12/2010 E				
2011	2921			DIVISIONE TERRITORIALE I CENTRO EST - INTROITO DEPOSITI CAUZIONALI PER FUTURO RIALZAMENTO MARCIAPIEDI - ESERCIZIO 2011 - SOTTOSERVIZIO		6.183,00		6.183,00
				DG 425/2010 02/12/2010 E				
2011	2922			DIVISIONE TERRITORIALE II CENTRO OVEST- INTROITO DEPOSITI CAUZIONALI PER FUTURO RIALZAMENTO MARCIAPIEDI - ESERCIZIO 2011 - SOTTOSERVIZIO		3.832,00		3.832,00
				DG 425/2010				

P.D.C.	CAPITOLO	ANNO	IMP.	DESCRIZIONE PROVVEDIMENTO	C. AN. CDR V. EC.	ASSESTATO	MANDATI	RESIDUO
				02/12/2010 E				
		2011	2923	DIVISIONE TERRITORIALE III BASSA VAL BISAGNO - INTROITO DEPOSITI CAUZIONALI PER FUTURO RIALZAMENTO MARCIAPIEDI - ESERCIZIO 2011 - SOTTOSERVIZIO DG 425/2010 02/12/2010 E		4.294,00	138,00	4.156,00
		2011	2924	DIVISIONE TERRITORIALE IV MEDIA VAL BISAGNO - INTROITO DEPOSITI CAUZIONALI PER FUTURO RIALZAMENTO MARCIAPIEDI - ESERCIZIO 2011 - SOTTOSERVIZIO DG 425/2010 02/12/2010 E		5.334,00		5.334,00
		2011	2925	DIVISIONE TERRITORIALE IV - VAL BISAGNO - INTROITO DEPOSITI CAUZIONALI PER OCCUPAZIONE SUOLO - ESERCIZIO 2011 - SOTTOSERVIZIO DG 425/2010 02/12/2010 E		2.912,91		2.912,91
		2011	2926	DIVISIONE TERRITORIALE V VALPOLCEVERA - INTROITO DEPOSITI CAUZIONALI PER FUTURO RIALZAMENTO MARCIAPIEDI - ESERCIZIO 2011 - SOTTOSERVIZIO DG 425/2010 02/12/2010 E		7.649,00		7.649,00
		2011	2927	DIVISIONE TERRITORIALE VI MEDIO PONENTE - INTROITO DEPOSITI CAUZIONALI PER FUTURO RIALZAMENTO MARCIAPIEDI - ESERCIZIO 2011 - SOTTOSERVIZIO DG 425/2010 02/12/2010 E		2.898,00	59,00	2.839,00
		2011	2928	DIVISIONE TERRITORIALE VI - MEDIO PONENTE - INTROITO DEPOSITI CAUZIONALI PER OCCUPAZIONE SUOLO - ESERCIZIO 2011 - SOTTOSERVIZIO DG 425/2010 02/12/2010 E		4.702,13	118,73	4.583,40
		2011	2929	DIVISIONE TERRITORIALE VII PONENTE - INTROITO DEPOSITI CAUZIONALI PER FUTURO RIALZAMENTO MARCIAPIEDI - ESERCIZIO 2011 - SOTTOSERVIZIO DG 425/2010 02/12/2010 E		2.584,00		2.584,00
		2011	2931	DIVISIONE TERRITORIALE VIII MEDIO LEVANTE - INTROITO DEPOSITI CAUZIONALI PER FUTURO		7.239,00		7.239,00

P.D.C.	CAPITOLO	ANNO	IMP.	DESCRIZIONE PROVVEDIMENTO	C. AN. CDR V. EC.	ASSESTATO	MANDATI	RESIDUO
				RIALZAMENTO MARCIAPIEDI - ESERCIZIO 2011 - SOTTOSERVIZIO DG 425/2010 02/12/2010 E				
2011	2932			DIVISIONE TERRITORIALE VIII - MEDIO LEVANTE - INTROITO DEPOSITI CAUZIONALI PER OCCUPAZIONE SUOLO - ESERCIZIO 2011 - SOTTOSERVIZIO DG 425/2010 02/12/2010 E		11.689,98		11.689,98
2011	2933			DIVISIONE TERRITORIALE IX LEVANTE - INTROITO DEPOSITI CAUZIONALI PER FUTURO RIALZAMENTO MARCIAPIEDI - ESERCIZIO 2011 - SOTTOSERVIZIO DG 425/2010 02/12/2010 E		4.443,00		4.443,00
2011	5665			REGOLARIZZAZIONE DEPOSITI CAUZIONALI DEFINITIVI, IN TITOLI SCADUTI E NON RINNOVATI EX-DEPOSITI N. 2530/3040/2979 DC 88/2011 29/11/2011 E		3.000,00	1.000,00	2.000,00
				TOTALE ANNO COMPETENZA 2011		100.811,39	7.330,00	93.481,39
2012	1737			DIVISIONE TERRITORIALE I CENTRO EST - INTROITO DEPOSITI CAUZIONALI PER FUTURO RIALZAMENTO MARCIAPIEDI - ESERCIZIO 2012 - SOTTOSERVIZIO DG 425/2010 02/12/2010 E		8.174,93		8.174,93
2012	1738			DIVISIONE TERRITORIALE I CENTRO EST - INTROITO DEPOSITI CAUZIONALI PER OCCUPAZIONE SUOLO - ESERCIZIO 2012 - SOTTOSERVIZIO DG 425/2010 02/12/2010 E		26.542,57	120,00	26.422,57
2012	2225			DIVISIONE TERRITORIALE IX - LEVANTE - INTROITO DEPOSITI CAUZIONALI PER OCCUPAZIONE SUOLO - ESERCIZIO 2012 - DG 425/2010 02/12/2010 E		14.302,09		14.302,09
2012	2282			DIVISIONE TERRITORIALE III - BASSA VAL BISAGNO - INTROITO DEPOSITI CAUZIONALI PER OCCUPAZIONE SUOLO - ESERCIZIO 2012 - SOTTOSERVIZIO 380. DG 425/2010		6.597,62		6.597,62

P.D.C.	CAPITOLO	ANNO	IMP.	DESCRIZIONE PROVVEDIMENTO	C. AN. CDR V. EC.	ASSESTATO	MANDATI	RESIDUO
				02/12/2010 E				
2012	2754			DIVISIONE TERRITORIALE VIII - MEDIO LEVANTE - INTROITO DEPOSITI CAUZIONALI PER OCCUPAZIONE SUOLO - ESERCIZIO 2012 - SOTTOSERVIZIO DG 425/2010		31.896,09		31.896,09
				02/12/2010 E				
2012	2880			DIVISIONE TERRITORIALE IV - VAL BISAGNO - INTROITO DEPOSITI CAUZIONALI PER OCCUPAZIONE SUOLO - ESERCIZIO 2012 - DG 425/2010		3.259,02		3.259,02
				02/12/2010 E				
2012	3039			DIVISIONE TERRITORIALE III BASSA VAL BISAGNO - DEPOSITI CAUZIONALI PER FUTURO RIALZAMENTO MARCIAPIEDI - ESERCIZIO 2012 - DG 425/2010		5.419,00		5.419,00
				02/12/2010 E				
2012	3120			DIVISIONE TERRITORIALE IX LEVANTE - INTROITO DEPOSITI CAUZIONALI PER FUTURO RIALZAMENTO MARCIAPIEDI - ESERCIZIO 2012. DG 425/2010		2.072,00		2.072,00
				02/12/2010 E				
2012	3121			DIVISIONE TERRITORIALE VIII MEDIO LEVANTE - INTROITO DEPOSITI CAUZIONALI PER FUTURO RIALZAMENTO MARCIAPIEDI - ESERCIZIO 2012. DG 425/2010		10.658,77	395,00	10.263,77
				02/12/2010 E				
2012	3122			DIVISIONE TERRITORIALE VII PONENTE - INTROITO DEPOSITI CAUZIONALI PER FUTURO RIALZAMENTO MARCIAPIEDI - ESERCIZIO 2012. DG 425/2010		1.552,00		1.552,00
				02/12/2010 E				
2012	3123			DIVISIONE TERRITORIALE VI - MEDIO PONENTE - INTROITO DEPOSITI CAUZIONALI PER OCCUPAZIONE SUOLO - ESERCIZIO 2012. DG 425/2010		12.944,03	8.772,34	4.171,69
				02/12/2010 E				
2012	3124			DIVISIONE TERRITORIALE VI MEDIO PONENTE - INTROITO DEPOSITI CAUZIONALI PER FUTURO RIALZAMENTO MARCIAPIEDI - ESERCIZIO 2012. DG 425/2010		1.746,00		1.746,00
				02/12/2010 E				
2012	3125			DIVISIONE TERRITORIALE V - VALPOLCEVERA - INTROITO DEPOSITI CAUZIONALI PER OCCUPAZIONE SUOLO - ESERCIZIO 2012.		1.654,33		1.654,33

P.D.C.	CAPITOLO	ANNO	IMP.	DESCRIZIONE PROVVEDIMENTO	C. AN. CDR V. EC.	ASSESTATO	MANDATI	RESIDUO
				DG 425/2010 02/12/2010 E				
		2012	3127	DIVISIONE TERRITORIALE V VALPOLCEVERA - INTROITO DEPOSITI CAUZIONALI PER FUTURO RIALZAMENTO MARCIAPIEDI - ESERCIZIO 2012. DG 425/2010 02/12/2010 E		4.884,00		4.884,00
		2012	3128	DIVISIONE TERRITORIALE IV MEDIA VAL BISAGNO - INTROITO DEPOSITI CAUZIONALI PER FUTURO RIALZAMENTO MARCIAPIEDI - ESERCIZIO 2012. DG 425/2010 02/12/2010 E		5.475,43		5.475,43
		2012	3129	DIVISIONE TERRITORIALE II - CENTRO OVEST - INTROITO DEPOSITI CAUZIONALI PER OCCUPAZIONE SUOLO - ESERCIZIO 2012. DG 425/2010 02/12/2010 E		3.884,27		3.884,27
		2012	3130	DIVISIONE TERRITORIALE II CENTRO OVEST- INTROITO DEPOSITI CAUZIONALI PER FUTURO RIALZAMENTO MARCIAPIEDI - ESERCIZIO 2012. DG 425/2010 02/12/2010 E		4.389,00		4.389,00
				TOTALE ANNO COMPETENZA 2012		145.451,15	9.287,34	136.163,81
		2013	4536	DIVISIONE TERRITORIALE I CENTRO EST - INTROITO DEPOSITI CAUZIONALI PER OCCUPAZIONE SUOLO - ESERCIZIO 2013- SOTTOSERVIZIO DG 425/2010 02/12/2010 E		16.408,89	2.500,00	13.908,89
		2013	5965	DIVISIONE TERRITORIALE IV - VAL BISAGNO - INTROITO DEPOSITI CAUZIONALI PER OCCUPAZIONE SUOLO - SOTTOSERVIZIO DC 81./2012 27/11/2012 E		9,24		9,24
		2013	7642	DIVISIONE TERRITORIALE IX - LEVANTE - INTROITO DEPOSITI CAUZIONALI PER OCCUPAZIONE SUOLO - SOTTOSERVIZIO DC 81./2012 27/11/2012 E		2.173,05	980,75	1.192,30
		2013	7643	DIVISIONE TERRITORIALE IX LEVANTE - INTROITO DEPOSITI CAUZIONALI PER FUTURO RIALZAMENTO MARCIAPIEDI - SOTTOSERVIZIO DC 81./2012		1.859,00		1.859,00

P.D.C.	CAPITOLO	ANNO	IMP.	DESCRIZIONE PROVVEDIMENTO	C. AN. CDR V. EC.	ASSESTATO	MANDATI	RESIDUO
				27/11/2012 E				
		2013	7644	DIVISIONE TERRITORIALE VIII - MEDIO LEVANTE - INTROITO DEPOSITI CAUZIONALI PER OCCUPAZIONE SUOLO - SOTTOSERVIZIO DC 81./2012		2.137,03		2.137,03
				27/11/2012 E				
		2013	7645	DIVISIONE TERRITORIALE VIII MEDIO LEVANTE - INTROITO DEPOSITI CAUZIONALI PER FUTURO RIALZAMENTO MARCIAPIEDI - SOTTOSERVIZIO DC 81./2012		7.532,00	5.000,00	2.532,00
				27/11/2012 E				
		2013	7649	DIVISIONE TERRITORIALE VII PONENTE - INTROITO DEPOSITI CAUZIONALI PER FUTURO RIALZAMENTO MARCIAPIEDI - SOTTOSERVIZIO DC 81./2012		722,00		722,00
				27/11/2012 E				
		2013	7652	DIVISIONE TERRITORIALE VI - MEDIO PONENTE - INTROITO DEPOSITI CAUZIONALI PER OCCUPAZIONE SUOLO - SOTTOSERVIZIO DC 81./2012		2.042,23		2.042,23
				27/11/2012 E				
		2013	7653	DIVISIONE TERRITORIALE VI MEDIO PONENTE - INTROITO DEPOSITI CAUZIONALI PER FUTURO RIALZAMENTO MARCIAPIEDI - SOTTOSERVIZIO DC 81./2012		161,58		161,58
				27/11/2012 E				
		2013	7669	DIVISIONE TERRITORIALE V - VALPOLCEVERA - INTROITO DEPOSITI CAUZIONALI PER OCCUPAZIONE SUOLO - SOTTOSERVIZIO DC 81./2012		1.517,91		1.517,91
				27/11/2012 E				
		2013	7670	DIVISIONE TERRITORIALE V VALPOLCEVERA - INTROITO DEPOSITI CAUZIONALI PER FUTURO RIALZAMENTO MARCIAPIEDI - SOTTOSERVIZIO DC 81./2012		2.756,00		2.756,00
				27/11/2012 E				
		2013	7671	SERV.TECN.PATR.E VERDE - INTROITO DEPOSITI CAUZIONALI PER OCCUPAZIONE SUOLO. DC 81./2012		1.059,95		1.059,95
				27/11/2012 E				
		2013	7672	DIVISIONE TERRITORIALE IV MEDIA VAL BISAGNO - INTROITO DEPOSITI CAUZIONALI PER FUTURO RIALZAMENTO MARCIAPIEDI - SOTTOSERVIZIO DC 81./2012		2.527,00		2.527,00

P.D.C.	CAPITOLO	ANNO	IMP.	DESCRIZIONE PROVVEDIMENTO	C. AN. CDR V. EC.	ASSESTATO	MANDATI	RESIDUO
				27/11/2012 E				
2013	7673			DIVISIONE TERRITORIALE III - BASSA VAL BISAGNO - INTROITO DEPOSITI CAUZIONALI PER OCCUPAZIONE SUOLO - SOTTOSERVIZIO DC 81./2012		1.033,95		1.033,95
				27/11/2012 E				
2013	7674			DIVISIONE TERRITORIALE III BASSA VAL BISAGNO - INTROITO DEPOSITI CAUZIONALI PER FUTURO RIALZAMENTO MARCIAPIEDI - SOTTOSERVIZIO DC 81./2012		5.036,00		5.036,00
				27/11/2012 E				
2013	7675			DIVISIONE TERRITORIALE II - CENTRO OVEST - INTROITO DEPOSITI CAUZIONALI PER OCCUPAZIONE SUOLO - SOTTOSERVIZIO DC 81./2012		300,00		300,00
				27/11/2012 E				
2013	7676			DIVISIONE TERRITORIALE II CENTRO OVEST- INTROITO DEPOSITI CAUZIONALI PER FUTURO RIALZAMENTO MARCIAPIEDI - SOTTOSERVIZIO DC 81./2012		1.963,00		1.963,00
				27/11/2012 E				
2013	7678			DIVISIONE TERRITORIALE I CENTRO EST - INTROITO DEPOSITI CAUZIONALI PER FUTURO RIALZAMENTO MARCIAPIEDI - SOTTOSERVIZIO DC 81./2012		5.481,84		5.481,84
				27/11/2012 E				
				TOTALE ANNO COMPETENZA 2013		54.720,67	8.480,75	46.239,92
2014	6539			DIVISIONE TERRITORIALE III - BASSA VAL BISAGNO - INTROITO DEPOSITI CAUZIONALI PER OCCUPAZIONE SUOLO - SOTTOSERVIZIO DC 77/2013		846,15		846,15
				26/11/2013 I				
2014	7365			DIVISIONE TERRITORIALE IX LEVANTE - INTROITO DEPOSITI CAUZIONALI PER FUTURO RIALZAMENTO MARCIAPIEDI - SOTTOSERVIZIO DC 77/2013		3.500,00		3.500,00
				26/11/2013 I				
2014	7366			DIVISIONE TERRITORIALE VIII - MEDIO LEVANTE - INTROITO DEPOSITI CAUZIONALI PER OCCUPAZIONE SUOLO - SOTTOSERVIZIO DC 77/2013		7.200,00	5.000,00	2.200,00
				26/11/2013 I				
2014	7367			DIVISIONE TERRITORIALE VIII MEDIO LEVANTE		5.316,00		5.316,00

P.D.C.	CAPITOLO	ANNO	IMP.	DESCRIZIONE PROVVEDIMENTO	C. AN. CDR V. EC.	ASSESTATO	MANDATI	RESIDUO
				- INTROITO DEPOSITI CAUZIONALI PER FUTURO RIALZAMENTO MARCIAPIEDI - SOTTOSERVIZIO DC 77/2013 26/11/2013 I				
2014	7369			DIVISIONE TERRITORIALE VII PONENTE - INTROITO DEPOSITI CAUZIONALI PER FUTURO RIALZAMENTO MARCIAPIEDI - SOTTOSERVIZIO DC 77/2013 26/11/2013 I		2.066,00		2.066,00
2014	7370			DIVISIONE TERRITORIALE VI - MEDIO PONENTE - INTROITO DEPOSITI CAUZIONALI PER OCCUPAZIONE SUOLO - SOTTOSERVIZIO DC 77/2013 26/11/2013 I		1.600,00		1.600,00
2014	7371			DIVISIONE TERRITORIALE VI MEDIO PONENTE - INTROITO DEPOSITI CAUZIONALI PER FUTURO RIALZAMENTO MARCIAPIEDI - SOTTOSERVIZIO DC 77/2013 26/11/2013 I		2.797,00		2.797,00
2014	7372			DIVISIONE TERRITORIALE V - VALPOLCEVERA - INTROITO DEPOSITI CAUZIONALI PER OCCUPAZIONE SUOLO - SOTTOSERVIZIO DC 77/2013 26/11/2013 I		300,00		300,00
2014	7374			DIVISIONE TERRITORIALE V VALPOLCEVERA - INTROITO DEPOSITI CAUZIONALI PER FUTURO RIALZAMENTO MARCIAPIEDI - SOTTOSERVIZIO DC 77/2013 26/11/2013 I		2.804,00		2.804,00
2014	7375			DIVISIONE TERRITORIALE IV - MEDIA VAL BISAGNO - INTROITO DEPOSITI CAUZIONALI PER OCCUPAZIONE SUOLO - SOTTOSERVIZIO DC 77/2013 26/11/2013 I		200,00		200,00
2014	7376			DIVISIONE TERRITORIALE IV MEDIA VAL BISAGNO - INTROITO DEPOSITI CAUZIONALI PER FUTURO RIALZAMENTO MARCIAPIEDI - SOTTOSERVIZIO DC 77/2013 26/11/2013 I		2.808,00		2.808,00
2014	7377			DIVISIONE TERRITORIALE III BASSA VAL BISAGNO - INTROITO DEPOSITI CAUZIONALI PER FUTURO RIALZAMENTO MARCIAPIEDI - SOTTOSERVIZIO DC 77/2013		1.511,00		1.511,00



P.D.C.	CAPITOLO	ANNO	IMP.	DESCRIZIONE PROVVEDIMENTO	C.AN. CDR V.EC.	ASSESTATO	MANDATI	RESIDUO
				26/11/2013 I				
2014	7411			DIVISIONE TERRITORIALE II CENTRO OVEST- INTROITO DEPOSITI CAUZIONALI PER FUTURO RIALZAMENTO MARCIAPIEDI - SOTTOSERVIZIO DC 77/2013		2.120,00		2.120,00
				26/11/2013 I				
2014	7413			DIVISIONE TERRITORIALE I CENTRO EST - INTROITO DEPOSITI CAUZIONALI PER OCCUPAZIONE SUOLO - SOTTOSERVIZIO DC 77/2013		3.950,48	1.800,00	2.150,48
				26/11/2013 I				
2014	7414			DIVISIONE TERRITORIALE I CENTRO EST - INTROITO DEPOSITI CAUZIONALI PER FUTURO RIALZAMENTO MARCIAPIEDI - SOTTOSERVIZIO DC 77/2013		5.311,00		5.311,00
				26/11/2013 I				
				TOTALE ANNO COMPETENZA 2014		42.329,63	6.800,00	35.529,63
2015	6149			DIVISIONE TERRITORIALE VIII - MEDIO LEVANTE - DEPOSITI CAUZIONALI PER OCCUPAZIONE SUOLO - SOTTOSERVIZIO DC 53/2014		5.200,00	220,99	4.979,01
				25/11/2014 I				
2015	7220			DIVISIONE TERRITORIALE II - CENTRO OVEST - INTROITO DEPOSITI CAUZIONALI PER OCCUPAZIONE SUOLO - SOTTOSERVIZIO DC 32/2015		200,00		200,00
				10/07/2015 I				
2015	7493			DIVISIONE TERRITORIALE IX LEVANTE - INTROITO DEPOSITI CAUZIONALI PER FUTURO RIALZAMENTO MARCIAPIEDI - SOTTOSERVIZIO DC 32/2015		1.055,00		1.055,00
				10/07/2015 I				
2015	7494			DIVISIONE TERRITORIALE VIII MEDIO LEVANTE - INTROITO DEPOSITI CAUZIONALI PER FUTURO RIALZAMENTO MARCIAPIEDI - SOTTOSERVIZIO DC 32/2015		8.022,00	235,00	7.787,00
				10/07/2015 I				
2015	7495			DIVISIONE TERRITORIALE VII - PONENTE - INTROITO DEPOSITI CAUZIONALI PER OCCUPAZIONE SUOLO - SOTTOSERVIZI DC 32/2015		400,00		400,00
				10/07/2015 I				
2015	7496			DIVISIONE TERRITORIALE VII PONENTE - INTROITO DEPOSITI CAUZIONALI PER FUTURO		220,00		220,00

P.D.C.	CAPITOLO	ANNO	IMP.	DESCRIZIONE PROVVEDIMENTO	C. AN. CDR V. EC.	ASSESTATO	MANDATI	RESIDUO
				RIALZAMENTO MARCIAPIEDI - SOTTOSERVIZIO DC 32/2015 10/07/2015 I				
		2015	7497	DIVISIONE TERRITORIALE VI - MEDIO PONENTE - INTROITO DEPOSITI CAUZIONALI PER OCCUPAZIONE SUOLO - SOTTOSERVIZIO DC 32/2015 10/07/2015 I		700,00		700,00
		2015	7498	DIVISIONE TERRITORIALE VI MEDIO PONENTE - INTROITO DEPOSITI CAUZIONALI PER FUTURO RIALZAMENTO MARCIAPIEDI - SOTTOSERVIZIO DC 32/2015 10/07/2015 I		2.586,00		2.586,00
		2015	7499	DIVISIONE TERRITORIALE V - VALPOLCEVERA - INTROITO DEPOSITI CAUZIONALI PER OCCUPAZIONE SUOLO - SOTTOSERVIZIO DC 32/2015 10/07/2015 I		920,00		920,00
		2015	7500	DIVISIONE TERRITORIALE V VALPOLCEVERA - INTROITO DEPOSITI CAUZIONALI PER FUTURO RIALZAMENTO MARCIAPIEDI - SOTTOSERVIZIO DC 32/2015 10/07/2015 I		3.638,00		3.638,00
		2015	7503	DIVISIONE TERRITORIALE IV MEDIA VAL BISAGNO - INTROITO DEPOSITI CAUZIONALI PER FUTURO RIALZAMENTO MARCIAPIEDI - SOTTOSERVIZIO DC 32/2015 10/07/2015 I		1.835,00		1.835,00
		2015	7505	DIVISIONE TERRITORIALE III BASSA VAL BISAGNO - INTROITO DEPOSITI CAUZIONALI PER FUTURO RIALZAMENTO MARCIAPIEDI - SOTTOSERVIZIO DC 32/2015 10/07/2015 I		2.419,60		2.419,60
		2015	7506	DIVISIONE TERRITORIALE II CENTRO OVEST- INTROITO DEPOSITI CAUZIONALI PER FUTURO RIALZAMENTO MARCIAPIEDI - SOTTOSERVIZIO DC 32/2015 10/07/2015 I		3.701,00		3.701,00
		2015	7507	DIVISIONE TERRITORIALE I CENTRO EST - INTROITO DEPOSITI CAUZIONALI PER FUTURO RIALZAMENTO MARCIAPIEDI - SOTTOSERVIZIO DC 32/2015 10/07/2015 I		4.128,52		4.128,52

P.D.C.	CAPITOLO	ANNO	IMP.	DESCRIZIONE PROVVEDIMENTO	C. AN. CDR V. EC.	ASSESTATO	MANDATI	RESIDUO
		2015	7508	SERV.TECN.PATR.E VERDE - INTROITO DEPOSITI CAUZIONALI PER OCCUPAZIONE SUOLO. DC 32/2015 10/07/2015 I TOTALE ANNO COMPETENZA 2015		1.032,00		1.032,00
						36.057,12	455,99	35.601,13
		2016	6236	DIVISIONE TERRITORIALE VIII - MEDIO LEVANTE - INTROITO DEPOSITI CAUZIONALI PER OCCUPAZIONE SUOLO - SOTTOSERVIZIO DC 32/2015 10/07/2015 I		6.300,00	1.600,00	4.700,00
		2016	6997	DIVISIONE TERRITORIALE I CENTRO EST - INTROITO DEPOSITI CAUZIONALI PER OCCUPAZIONE SUOLO - SOTTOSERVIZIO DC 32/2015 10/07/2015 I		13.000,00	11.000,00	2.000,00
		2016	8052	DIVISIONE TERRITORIALE II - CENTRO OVEST - INTROITO DEPOSITI CAUZIONALI PER OCCUPAZIONE SUOLO - SOTTOSERVIZIO DD 189/2016 20/12/2016 E		2.800,00	1.000,00	1.800,00
		2016	9553	DIVISIONE TERRITORIALE IX LEVANTE - INTROITO DEPOSITI CAUZIONALI PER FUTURO RIALZAMENTO MARCIAPIEDI - SOTTOSERVIZIO DD 189/2016 20/12/2016 E		3.260,00		3.260,00
		2016	9554	DIVISIONE TERRITORIALE VIII MEDIO LEVANTE - INTROITO DEPOSITI CAUZIONALI PER FUTURO RIALZAMENTO MARCIAPIEDI - SOTTOSERVIZIO DD 189/2016 20/12/2016 E		5.818,30		5.818,30
		2016	9555	DIVISIONE TERRITORIALE VII - PONENTE - INTROITO DEPOSITI CAUZIONALI PER OCCUPAZIONE SUOLO - SOTTOSERVIZI DD 189/2016 20/12/2016 E		216,00		216,00
		2016	9556	DIVISIONE TERRITORIALE VII PONENTE - INTROITO DEPOSITI CAUZIONALI PER FUTURO RIALZAMENTO MARCIAPIEDI - SOTTOSERVIZIO DD 189/2016 20/12/2016 E		1.030,00		1.030,00
		2016	9557	DIVISIONE TERRITORIALE VI - MEDIO PONENTE - INTROITO DEPOSITI CAUZIONALI PER OCCUPAZIONE SUOLO - SOTTOSERVIZIO DD 189/2016		1.000,00		1.000,00

P.D.C.	CAPITOLO	ANNO	IMP.	DESCRIZIONE PROVVEDIMENTO	C. AN. CDR V. EC.	ASSESTATO	MANDATI	RESIDUO
				20/12/2016 E				
2016	9558			DIVISIONE TERRITORIALE VI MEDIO PONENTE - INTROITO DEPOSITI CAUZIONALI PER FUTURO RIALZAMENTO MARCIAPIEDI - SOTTOSERVIZIO DD 189/2016		2.720,00		2.720,00
				20/12/2016 E				
2016	9560			DIVISIONE TERRITORIALE V - VALPOLCEVERA - INTROITO DEPOSITI CAUZIONALI PER OCCUPAZIONE SUOLO - SOTTOSERVIZIO DD 189/2016		300,00		300,00
				20/12/2016 E				
2016	9561			DIVISIONE TERRITORIALE V VALPOLCEVERA - INTROITO DEPOSITI CAUZIONALI PER FUTURO RIALZAMENTO MARCIAPIEDI - SOTTOSERVIZIO DD 189/2016		2.361,00	95,00	2.266,00
				20/12/2016 E				
2016	9563			DIVISIONE TERRITORIALE IV MEDIA VAL BISAGNO - INTROITO DEPOSITI CAUZIONALI PER FUTURO RIALZAMENTO MARCIAPIEDI - SOTTOSERVIZIO DD 189/2016		2.000,00		2.000,00
				20/12/2016 E				
2016	9566			DIVISIONE TERRITORIALE III BASSA VAL BISAGNO - INTROITO DEPOSITI CAUZIONALI PER FUTURO RIALZAMENTO MARCIAPIEDI - SOTTOSERVIZIO DD 189/2016		4.313,00		4.313,00
				20/12/2016 E				
2016	9567			DIVISIONE TERRITORIALE II CENTRO OVEST- INTROITO DEPOSITI CAUZIONALI PER FUTURO RIALZAMENTO MARCIAPIEDI - SOTTOSERVIZIO DD 189/2016		1.230,00		1.230,00
				20/12/2016 E				
2016	9568			DIVISIONE TERRITORIALE I CENTRO EST - INTROITO DEPOSITI CAUZIONALI PER FUTURO RIALZAMENTO MARCIAPIEDI - SOTTOSERVIZIO DD 189/2016		9.059,24		9.059,24
				20/12/2016 E				
2016	9569			SERV.TECN.PATR.E VERDE - INTROITO DEPOSITI CAUZIONALI PER OCCUPAZIONE SUOLO. DD 189/2016		64,00		64,00
				20/12/2016 E				
				TOTALE ANNO COMPETENZA 2016		55.471,54	13.695,00	41.776,54
				TOTALE CAPITOLO 95004/4/0		1.256.181,64	50.805,40	1.205.376,24

P.D.C.	CAPITOLO	ANNO	IMP.	DESCRIZIONE PROVVEDIMENTO	C. AN. CDR V. EC.	ASSESTATO	MANDATI	RESIDUO
7	2	4	2	95004/5/0				
				*RESTITUZIONE DI DEPOSITI CAUZIONALI DI TERZI - CEDOLE SU TITOLI	9500 1080 5			
		2012	3750	ACCERTAMENTO DEPOSITI CAUZIONALI PRESCRITTI PER L'IMPORTO DI EURO 104.318,77 E COSTITUZIONE IMPEGNO AL CAPITOLO 95004 ART. 5 AL FINE DI EROGARE AGLI INTESTATARI LE CEDOLE MATURATE SUI DD 181/2012 23/11/2012 E TOTALE ANNO COMPETENZA 2012		265,45		265,45
		2013	2778	CEDOLE SUI DEPOSITI CAUZIONALI DI TERZI PER FITTI IN TITOLI - CCPP. 3178 - ESERCIZIO 2013 DD 159/2013 29/11/2013 E TOTALE ANNO COMPETENZA 2013		288,22		288,22
		2014	3198	CEDOLE SUI DEPOSITI CAUZIONALI DI TERZI PER FITTI IN TITOLI - CCPP. 3178 - ESERCIZIO 2014 LS 392/1978 27/07/1978 E		174,85		174,85
		2014	7178	CEDOLE SU DEPOSITI CAUZIONALI DI TERZI PER FITTI IN TITOLI - ENEL - ESERCIZIO 2014 DC 77/2013 26/11/2013 I TOTALE ANNO COMPETENZA 2014		4.995,02		4.995,02
		2015	3685	CEDOLE SUI DEPOSITI CAUZIONALI DI TERZI PER FITTI IN TITOLI. LS 392/1978 27/07/1978 E TOTALE ANNO COMPETENZA 2015		5.169,87		5.169,87
		2016	7188	CEDOLE SUI DEPOSITI CAUZIONALI DI TERZI PER FITTI IN TITOLI DD 162/2016 18/11/2016 E		212,81	70,00	212,81
		2016	8769	DEPOSITO CAUZIONALE SCADUTO TRAMUTATO IN DENARO CONTANTI - ENEL . DD 189/2016 20/12/2016 E		130,92		60,92
						1.000,00		1.000,00

P.D.C.	CAPITOLO	ANNO	IMP.	DESCRIZIONE PROVVEDIMENTO	C. AN. CDR V. EC.	ASSESTATO	MANDATI	RESIDUO
				TOTALE ANNO COMPETENZA 2016		1.130,92	70,00	1.060,92
				TOTALE CAPITOLO 95004/5/0		7.067,27	70,00	6.997,27
7 2 4 2	95007/0/0			*RESTITUZIONE DI DEPOSITI PER SPESE CONTRATTUALI E GARE	9500 1006 5			
		2016	13605	AUTORIZZAZIONE PER SPESE DI FUNZIONAMENTO E/O NECESSARIE PER L'ASSOLVIMENTO DEI COMPITI D'ISTITUTO DELLA DIREZIONE AFFARI GENERALI E GARE E CONTRATTI SETTORE GARE E CONTRATTI.ES 2015 ASTER DC 18/2016 19/04/2016 E		9.128,06		9.128,06
				TOTALE ANNO COMPETENZA 2016		9.128,06		9.128,06
				TOTALE CAPITOLO 95007/0/0		9.128,06		9.128,06
7 2 5 1	95005/37/0			*SPESE PER SERVIZI PER C/TERZI - PATRIMONIO - IMPOSTA DI REGISTRO	9500 99 5			
		2007	1033	U.O. GEST.PATRIM.IMMOB.-IMPOSTA DI REGISTRO LOCAZIONI ATTIVE - ESERCIZIO 2007 DD 9/2007 12/01/2007 E LS 604/1962 08/06/1962 E		5.245,03	1.646,04	3.598,99
				TOTALE ANNO COMPETENZA 2007		5.245,03	1.646,04	3.598,99
		2008	831	U.O. GEST.PATRIM.IMMOB.-IMPOSTA DI REGISTRO LOCAZIONI ATTIVE - ESERCIZIO 2008 DD 2/2008 24/01/2008 E		1.126,72	559,00	567,72
				TOTALE ANNO COMPETENZA 2008		1.126,72	559,00	567,72
		2009	1014	PATRIMONIO E DEMANIO - IMPOSTA DI REGISTRO LOCAZIONI ATTIVE - ESERCIZIO 2009 DD 11/2009 04/02/2009 E		2.237,40	740,00	1.497,40
		2009	1201	POLITICHE DELLA CASA - IMPOSTA DI REGISTRO LOCAZIONI ATTIVE - ESERCIZIO 2009 LS 131/1986 26/04/1986 E DD 12/2009 22/04/2009 E		1.939,08		1.939,08

P.D.C.	CAPITOLO	ANNO	IMP.	DESCRIZIONE PROVVEDIMENTO	C. AN. CDR V. EC.	ASSESTATO	MANDATI	RESIDUO
				TOTALE ANNO COMPETENZA 2009		4.176,48	740,00	3.436,48
2010	1147			PROGETTO IN PARTE CORRENTE E IN PARTITA DI GIRO PER IL PAGAMENTO DELL'IMPOSTA DI REGISTRO SUI CONTRATTI DI LOCAZIONE ATTIVA (RISPETTIVAMENTE QUOTA A CARICO DEL COMUNE E DEI TERZI CONTRAENTI) ES.2010. DD 3/2010 21/01/2010 E		70.072,63	245,00	69.827,63
				TOTALE ANNO COMPETENZA 2010		70.072,63	245,00	69.827,63
2011	1476			PROGETTO 133.1 IMPEGNO DI EURO 45.000,00 IN P. CORRENTE E DI EURO 32.000,00 IN P. DI GIRO PER PAG.TO IMP. DI REGISTRO SU CONTRATTI LOCAZIONE ATTIVA E PASSIVA - ESERCIZIO 2011 - (LOCAZIONI ATTIVE). DD 4/2011 10/02/2011 E		17.821,87	1.007,00	16.814,87
				TOTALE ANNO COMPETENZA 2011		17.821,87	1.007,00	16.814,87
2012	1001			PROGETTO 133.01 - IMPEGNO DI EURO 45.000,00 IN PARTE CORRENTE ED EURO 47.000,00 IN PARTITA GIRO PER PAG.TO IMPOSTA REGISTRO PER LOCAZIONE ATTIVA E PASSIVA (QUOTA CARICO COMUNE E TERZI DD 1/2012 18/01/2012 E		6.183,91	626,16	5.557,75
				TOTALE ANNO COMPETENZA 2012		6.183,91	626,16	5.557,75
2013	2781			IMPOSTA DI REGISTRO - SPESE CONTRATTUALI D'ASTA E FISCALI - LOCAZIONI ATTIVE - CCPP. 3178 - ESERCIZIO 2013 DD 2/2013 17/01/2013 E		23.446,28	5.113,72	18.332,56
				TOTALE ANNO COMPETENZA 2013		23.446,28	5.113,72	18.332,56
2014	3193			IMPEGNO DI E.35.000,00 IN PARTE CORRENTE E DI E.47.000,00 IN PARTITA DI GIRO PER IL PAGAMENTO DELL'IMPOSTA DI REGISTRO SUI CONTRATTI DI LOCAZIONE ATTIVA E PASSIVA (IMPOSTA DI REGISTRO LOCAZIONI ATTIVE) - DD 1/2014 10/01/2014 E		326,07	100,00	226,07
				TOTALE ANNO COMPETENZA 2014		326,07	100,00	226,07

P.D.C.	CAPITOLO	ANNO	IMP.	DESCRIZIONE PROVVEDIMENTO	C. AN. CDR V. EC.	ASSESTATO	MANDATI	RESIDUO
		2015	3681	PAGAMENTO DELL'IMPOSTA DI REGISTRO SUI CONTRATTI DI LOCAZIONE ATTIVA. DD 1/2015 15/01/2015 E TOTALE ANNO COMPETENZA 2015		43.038,14	818,00	42.220,14
		2016	2452	IMPOSTA DI REGISTRO LOCAZIONI ATTIVE - ESERCIZIO 2016 DD 1/2016 11/01/2016 E TOTALE ANNO COMPETENZA 2016		39.901,13	17.947,84	21.953,29
				TOTALE CAPITOLO 95005/37/0		211.338,26	28.802,76	182.535,50
7 2 5 1	95005/59/0			*(A STRALCIO) TRIBUTO RIFIUTI GIORNALIERA - AMIU E PROVINCIA	9500 1159 5			
		2007	5077	TRIBUTI - INTROITO "TASSA SMALTIMENTO RIFIUTI URBANI E TRIBUTO PROVINCIALE" RIGUARDANTE LA TASSA GIORNALIERA TARSU DA VERSARE ALL'AMIU - ESERCIZIO 2007 DC 21/2006 28/02/2006 E TOTALE ANNO COMPETENZA 2007		67.231,86		67.231,86
		2008	6425	COMMERCIO - INTROITO "TASSA SMALTIMENTO RIFIUTI URBANI E TRIBUTO PROVINCIALE" RIGUARDANTE LA TASSA GIORNALIERA TARSU DA VERSARE ALL'AMIU - ESERCIZIO 2008 - SOTTOSERVIZIO DG 268/2007 29/03/2007 E		26.055,88		26.055,88
		2008	6426	TRIBUTI - INTROITO "TASSA SMALTIMENTO RIFIUTI URBANI E TRIBUTO PROVINCIALE" RIGUARDANTE LA TASSA GIORNALIERA TARSU DA VERSARE ALL'AMIU - ESERCIZIO 2008 DG 268/2007 29/03/2007 E TOTALE ANNO COMPETENZA 2008		5.199,75		5.199,75
		2009	986	TRIBUTI - INTROITO "TASSA SMALTIMENTO RIFIUTI URBANI E TRIBUTO PROVINCIALE" RIGUARDANTE LA TASSA GIORNALIERA TARSU DA VERSARE ALL'AMIU - ESERCIZIO 2009 - DG 78/2009		3.354,17		3.354,17



P.D.C.	CAPITOLO	ANNO	IMP.	DESCRIZIONE PROVVEDIMENTO	C. AN. CDR V. EC.	ASSESTATO	MANDATI	RESIDUO
				12/03/2009 E				
2009	6167			COMMERCIO - INTROITO "TASSA SMALTIMENTO RIFIUTI URBANI E TRIBUTO PROVINCIALE" RIGUARDANTE LA TASSA GIORNALIERA TARSU DA VERSARE ALL'AMIU - ESERCIZIO 2009 - SOTTOSERVIZIO DG 78/2009		27.789,17		27.789,17
				12/03/2009 E				
2009	6168			DIVISIONE TERRITORIALE 9 - INTROITO "TASSA SMALTIMENTO RIFIUTI URBANI E TRIBUTO PROVINCIALE" RIGUARDANTE LA TASSA GIORNALIERA TARSU DA VERSARE ALL'AMIU - ESERCIZIO 2009 - SOTTOSERVIZIO DG 78/2009		305,00		305,00
				12/03/2009 E				
2009	6169			DIVISIONE TERRITORIALE 8 - INTROITO "TASSA SMALTIMENTO RIFIUTI URBANI E TRIBUTO PROVINCIALE" RIGUARDANTE LA TASSA GIORNALIERA TARSU DA VERSARE ALL'AMIU - ESERCIZIO 2009 - SOTTOSERVIZIO DG 78/2009		606,80		606,80
				12/03/2009 E				
2009	6170			DIVISIONE TERRITORIALE 7 - INTROITO "TASSA SMALTIMENTO RIFIUTI URBANI E TRIBUTO PROVINCIALE" RIGUARDANTE LA TASSA GIORNALIERA TARSU DA VERSARE ALL'AMIU - ESERCIZIO 2009 - SOTTOSERVIZIO DG 78/2009		51,11		51,11
				12/03/2009 E				
2009	6171			DIVISIONE TERRITORIALE 6 - INTROITO "TASSA SMALTIMENTO RIFIUTI URBANI E TRIBUTO PROVINCIALE" RIGUARDANTE LA TASSA GIORNALIERA TARSU DA VERSARE ALL'AMIU - ESERCIZIO 2009 - SOTTOSERVIZIO DG 78/2009		372,71		372,71
				12/03/2009 E				
2009	6172			DIVISIONE TERRITORIALE 5 - INTROITO "TASSA SMALTIMENTO RIFIUTI URBANI E TRIBUTO PROVINCIALE" RIGUARDANTE LA TASSA GIORNALIERA TARSU DA VERSARE ALL'AMIU - ESERCIZIO 2009 - SOTTOSERVIZIO DG 78/2009		57,70		57,70
				12/03/2009 E				
2009	6173			DIVISIONE TERRITORIALE 4 - INTROITO "TASSA SMALTIMENTO RIFIUTI URBANI E TRIBUTO		172,32		172,32

P.D.C.	CAPITOLO	ANNO	IMP.	DESCRIZIONE PROVVEDIMENTO	C. AN. CDR V. EC.	ASSESTATO	MANDATI	RESIDUO
				PROVINCIALE" RIGUARDANTE LA TASSA GIORNALIERA TARSU DA VERSARE ALL'AMIU - ESERCIZIO 2009 - SOTTOSERVIZIO DG 78/2009 12/03/2009 E		78,45		78,45
		2009	6174	DIVISIONE TERRITORIALE 3 - INTROITO "TASSA SMALTIMENTO RIFIUTI URBANI E TRIBUTO PROVINCIALE" RIGUARDANTE LA TASSA GIORNALIERA TARSU DA VERSARE ALL'AMIU - ESERCIZIO 2009 - SOTTOSERVIZIO DG 78/2009 12/03/2009 E		112,00		112,00
		2009	6175	DIVISIONE TERRITORIALE 2 - INTROITO "TASSA SMALTIMENTO RIFIUTI URBANI E TRIBUTO PROVINCIALE" RIGUARDANTE LA TASSA GIORNALIERA TARSU DA VERSARE ALL'AMIU - ESERCIZIO 2009 - SOTTOSERVIZIO DG 78/2009 12/03/2009 E		571,53		571,53
		2009	6176	DIVISIONE TERRITORIALE 1 - INTROITO "TASSA SMALTIMENTO RIFIUTI URBANI E TRIBUTO PROVINCIALE" RIGUARDANTE LA TASSA GIORNALIERA TARSU DA VERSARE ALL'AMIU - ESERCIZIO 2009 - SOTTOSERVIZIO DG 78/2009 12/03/2009 E		33.470,96		33.470,96
				TOTALE ANNO COMPETENZA 2009		15.283,49		15.283,49
		2010	6730	T.I.A. GIORNALIERA ANNO 2010 DD 24/2010 09/07/2010 E		15.283,49		15.283,49
				TOTALE ANNO COMPETENZA 2010		147.241,94		147.241,94
				TOTALE CAPITOLO 95005/59/0				
7 2 5 1	95005/76/0			*SPESE PER SERVIZI PER C/TERZI - TRASFERIMENTO ALLA PROVINCIA TRIBUTO PROVINCIALE SUI RIFIUTI	9500 1159 5			
		2015	7341	RIMBORSO SPESE PER SERVIZI C/TERZI - TRIBUTO PROVINCIALE SUI RIFIUTI. DD 9/2015 25/08/2015 E		1.091.043,00	150.353,49	940.689,51
		2015	8934	RIVERSAMENTO ALLA CITTA' METROPOLITANA DEL TRIBUTO EX ART. 19 DEL D.LGS. 504/1992. DD 31/2015		1.118.096,08	49.727,11	1.068.368,97

P.D.C.	CAPITOLO	ANNO	IMP.	DESCRIZIONE PROVVEDIMENTO	C. AN. CDR V. EC.	ASSESTATO	MANDATI	RESIDUO
				22/10/2015 E TOTALE ANNO COMPETENZA 2015		2.209.139,08	200.080,60	2.009.058,48
		2016	5987	ACCERTAMENTO DEGLI INTROITI DERIVANTI DALLA RISCOSSIONE DEL 4° RUOLO ORDINARIO DELLA TARIFFA DI IGIENE AMBIENTALE (TIA) ANNI 2010-2011-2012 E RIVERSAMENTO ALLA CITTA' METROPOLITANA DEL TRIBUTO EX ART. DD 18/2016 19/02/2016 E		27.045,72	10.084,25	16.961,47
		2016	7690	IMPEGNO DEL TRIBUTO ANNUALE A FAVORE DELLA PROVINCIA/CITTA' METROPOLITANA - TARI 2016 DD 60/2016 17/06/2016 E TOTALE ANNO COMPETENZA 2016		3.098.396,92	2.057.246,09	1.041.150,83
				TOTALE ANNO COMPETENZA 2016		3.125.442,64	2.067.330,34	1.058.112,30
				TOTALE CAPITOLO 95005/76/0		5.334.581,72	2.267.410,94	3.067.170,78
7 29999	95005/11/0			*SPESE PER SERVIZI PER C/TERZI - SOMME DI DENARO RITROVATE	9500 1039 5			
		2015	986	AUTORIZZAZIONE VERSAM.TO SU C/APERTO DI SOMME IN CUSTODIA ALL'UFFICIO OGGETTI RINVENUTI E APPROVAZIONE ITER PER RESTITUZIONE DELLE SOMME AI LEGITTIMI PROPRIETARI O AVENTI DIRITTO TRAMITE DD 29/2014 22/12/2014 E TOTALE ANNO COMPETENZA 2015		4.150,25	150,00	4.000,25
		2016	1950	AUTORIZZAZIONE VERSAM.TO SU C/APERTO DI SOMME IN CUSTODIA ALL'UFFICIO OGGETTI RINVENUTI E APPROVAZIONE ITER PER RESTITUZIONE DELLE SOMME AI LEGITTIMI PROPRIETARI O AVENTI DIRITTO TRAMITE DD 49/2015 04/12/2015 E TOTALE ANNO COMPETENZA 2016		18.741,01	15.280,42	3.460,59
				TOTALE ANNO COMPETENZA 2016		18.741,01	15.280,42	3.460,59
				TOTALE CAPITOLO 95005/11/0		22.891,26	15.430,42	7.460,84
7 29999	95005/12/0			*SPESE PER SERVIZI PER C/TERZI - SERVIZI VARI PER C/TERZI	9500 99 5			
		2006	1478	RESTITUZIONE SOMME RELATIVE AL MANDATO DEL		174,39		174,39

P.D.C.	CAPITOLO	ANNO	IMP.	DESCRIZIONE PROVVEDIMENTO	C. AN. CDR V. EC.	ASSESTATO	MANDATI	RESIDUO
				2005 N.RI 4866 - 7206 - 14754 - 21202 -NON ANDATO IN ESITO - ESERCIZIO 2006 LS 267/2000 18/08/2000 E TOTALE ANNO COMPETENZA 2006		174,39		174,39
2008	1759			INTROITO SOMME RELATIVE A MANDATI 2007/9904 - 10439 - 11476 - 13733 - 16581 - 16611 - 16818 - 16819 - 17741 -17811 - 18664 - 18665 - 19154 - 19933 - 20402 - NON ANDATI IN ESITO - ESERCIZIO 2008 LS 267/2000 18/08/2000 E TOTALE ANNO COMPETENZA 2008		3.551,45		3.551,45
2009	2208			IMPEGNO SOMME RELATIVE A MANDATI 2008 NON ANDATI IN ESITO LS 55/1990 19/03/1990 E		37.833,14		37.833,14
2009	3143			GRANDI PROGETTI TERRITORIALI -PRESA D'ATTO DEL RIMBORSO DEL CONTRIBUTO REGIONALE PER IL RECUPERO EDILIZIO DI UNITA' IMMOBILIARI NELL'AMBITO DEI PROGRAMMI COMPL: P.O.I. DI PORTA SOPRANA - SAN DONATO E P.O.I. AMB DD 22/2009 30/06/2009 E		53.845,73		53.845,73
2009	4808			PRESA D'ATTO DI UN ULTERIORE RIMBORSO DEL CONTRIBUTO REGIONALE PER IL RECUPERO EDILIZIO DI UNITA' IMMOBILIARI NELL'AMBITO DEI PROGRAMMI COMPLESSI: P.O.I. DI PRE' - POZZO E MONACHETTE(RISCOSSO DA PARTE DEL DD 35/2009 17/11/2009 E		571,29		571,29
2009	4809			PRESA D'ATTO DI UN ULTERIORE RIMBORSO DEL CONTRIBUTO REGIONALE PER IL RECUPERO EDILIZIO DI UNITA' IMMOBILIARI NELL'AMBITO DEI PROGRAMMI COMPLESSI: P.O.I. DI PRE' - POZZO E MONACHETTE (RISCOSSO DA PARTE DD 35/2009 17/11/2009 E TOTALE ANNO COMPETENZA 2009		1.967,91		1.967,91
				TOTALE ANNO COMPETENZA 2009		94.218,07		94.218,07
2012	2936			PAGAMENTO DI SOMME INTROITATE - MANDATI NON ANDATI IN ESITO - ESERCIZIO 2011 - ( VEDI SUB/IMPEGNI E NOTE RIFERIMENTI).		2.245,62		2.245,62

P.D.C.	CAPITOLO	ANNO	IMP.	DESCRIZIONE PROVVEDIMENTO	C. AN. CDR V. EC.	ASSESTATO	MANDATI	RESIDUO
				DC 88../2011 29/11/2011 E TOTALE ANNO COMPETENZA 2012		2.245,62		2.245,62
	2014	9333		REGOLARIZZAZIONE IN ENTRATA E CONTESTUALE RESTITUZIONE DI SOMMA VERSATA IN ECCEDEZZA IN OCCASIONE DEL 54° CONCORSO PREMIO PAGANINI DAL SIG. YUN JU HUNG - DOC. INC. N. 2014/71368 DD 24/2014 31/03/2014 E TOTALE ANNO COMPETENZA 2014		450,00		450,00
				TOTALE ANNO COMPETENZA 2014		450,00		450,00
				TOTALE CAPITOLO 95005/12/0		100.639,53		100.639,53
7 29999	95005/40/0			*(A STRALCIO) SPESE PER SERVIZI PER C/TERZI - RESIDUI - DEPOSITI DI TERZI	9500 99 5			
	1969	3903		RESTITUZIONE DEPOSITI CAUZIONALI RELATIVI A POSTEGGI MERCATI..... (DA CAP. 99834)..... U.77 RCH.99999 DG 03779/1979 27/12/1979 E 27/12/1979 TOTALE ANNO COMPETENZA 1969		141,83		141,83
				TOTALE ANNO COMPETENZA 1969		141,83		141,83
	1971	3458		DEPOSITI CAUZIONALI PER POSTEGGI MERCATI (DA CAP. 99834) U.77 RCH.99999 DG 03779/1979 27/12/1979 E 27/12/1979 TOTALE ANNO COMPETENZA 1971		191,10		191,10
				TOTALE ANNO COMPETENZA 1971		191,10		191,10
	1972	5709		DEPOSITI PER POSTEGGI MERCATI (DA CAP. 99834) U.47 RCH.99999 CO 99999/1980 31/12/1980 E 31/12/1980 TOTALE ANNO COMPETENZA 1972		135,11		135,11
				TOTALE ANNO COMPETENZA 1972		135,11		135,11
	1973	2181		RESTITUZIONE DEPOSITI CAUZIONALI RELATIVI A POSTEGGI MERCATI (DA CAP. 99834) U.77 RCH.99999 DG 03779/1979 27/12/1979 E 27/12/1979 TOTALE ANNO COMPETENZA 1973		205,11		205,11
				TOTALE ANNO COMPETENZA 1973		205,11		205,11
	1975	2180		RESTITUZIONE DEPOSITI CAUZIONALI RELATIVI		638,51		638,51

P.D.C.	CAPITOLO	ANNO	IMP.	DESCRIZIONE PROVVEDIMENTO	C. AN. CDR V. EC.	ASSESTATO	MANDATI	RESIDUO
				A POSTEGGI MERCATI (DA CAP. 99834) DG 03779/1979 27/12/1979 E 27/12/1979 TOTALE ANNO COMPETENZA 1975		638,51		638,51
1976	2178			RESTITUZIONE DEPOSITI CAUZIONALI RELATIVI A POSTEGGI MERCATI (DA CAP. 99834) U.77 RCH.99999 DG 03779/1979 27/12/1979 E 27/12/1979 TOTALE ANNO COMPETENZA 1976		1.431,83		1.431,83
1977	3455			DEPOSITI CAUZIONALI VERSATI PER POSTEGGI MERCATI (DA CAP. 99834) U.77 RCH.99999 DG 03779/1979 27/12/1979 E 27/12/1979 TOTALE ANNO COMPETENZA 1977		105,97		105,97
1978	5061			RESTITUZ.DEPOSITI PER POSTEGGI MERCATI (DA CAP. 99834) U.77 RCH.99999 DG 03779/1979 27/12/1979 E 27/12/1979 TOTALE ANNO COMPETENZA 1978		231,24		231,24
1979	2176			RESTITUZIONE DEPOSITI CAUZIONALI RELATIVI A POSTEGGI MERCATI (DA CAP. 99834) U.77 RCH.99999 DG 03779/1979 27/12/1979 E 27/12/1979 TOTALE ANNO COMPETENZA 1979		301,57		301,57
				TOTALE CAPITOLO 95005/40/0		3.382,27		3.382,27
7 29999	95005/65/0			*SPESE PER SERVIZI PER C/TERZI - SANZIONI ALTRI ENTI SETTORE PUBBLICO - VIGILANZA	9500 1039 5			
2013	3274			INTROITO SOMME ESATTE PER INFRAZIONI ALLA L. 298/74 - TRASPORTO MERCI - SOMME SPETTANTI ALLO STATO. LS 298/1974 06/06/1974 E		16,67		16,67
2013	3275			POLIZIA MUNICIPALE - INTROITO SOMME ESATTE PER PROVENTI PER ARTICOLI T.U.L.P.S. (LICENZE P.S.) DI COMPETENZA DEL PREFETTO. LS 773/1931		308,00		308,00

P.D.C.	CAPITOLO	ANNO	IMP.	DESCRIZIONE PROVVEDIMENTO	C. AN. CDR V. EC.	ASSESTATO	MANDATI	RESIDUO
		2013	3276	18/06/1931 E NORME IN MATERIA DI ORIGINE E PROVENIENZA (MERCİ) LEGGI STATO (ERARIO) LS 80/2005		15.999,99		15.999,99
		2013	4948	14/05/2005 E SOMME SPETTANTI ALLA CAMERA DI COMMERCIO PER VIOLAZIONI D.L. 193/99 E D.L. 206/05 LS 206/2005		1.070,00		1.070,00
		2013	7701	06/09/2005 E DIREZIONE POLIZIA MUNICIPALE - INTROITO SOMME ESATTE PER INFRAZIONI ALLA L. 441/81 - PESO NETTO - SOMME SPETTANTI ALLO STATO - ESERCIZIO 2012 - CCP E C/PROVV. - SOTT. 160		172,00		172,00
		2013	7704	DC 81./2012 27/11/2012 E POLIZIA MUNICIPALE - INTROITI CONSEGUENTI SANZIONI PER INFRAZIONI A NORME IGENICO SANITARIE - LR 6/96 -283/62-DPR 327/80 - D.L.404/34 - D.L.110/62 - ESERCIZIO 2011. SOTTOSERVIZIO		273,33		273,33
				DC 81./2012 27/11/2012 E TOTALE ANNO COMPETENZA 2013		17.839,99		17.839,99
		2014	7362	POLIZIA MUNICIPALE - INTROITI CONSEGUENTI SANZIONI PER INFRAZIONI A NORME IGENICO SANITARIE - LR 6/96 -283/62-DPR 327/80 - D.L.404/34 - D.L.110/62 - SOTTOSERVIZIO DC 77/2013		2.914,15		2.914,15
		2014	7363	26/11/2013 I DIREZIONE POLIZIA MUNICIPALE - INTROITO SOMME ESATTE PER INFRAZIONI ALLA L. 441/81 - PESO NETTO - CCP E C/PROVV. - SOTT. 160 DC 77/2013		51,33		51,33
		2014	7508	26/11/2013 I SOMME SPETTANTI ALLA PROVINCIA PER VIOLAZIONI LEGGI 152/06 - RIFIUTI E ALTRI RELITTI. LS 152/2006		1.838,70		1.838,70
		2014	7509	03/04/2006 E INTROITO SOMME ESATTE PER INFRAZIONI L.298/74 - ART. 316/350/352/527/654/672/688/692/724/725/49 8/663BIS/705 - SOMME SPETTANTI ALLO STATO		15.316,19		15.316,19

P.D.C.	CAPITOLO	ANNO	IMP.	DESCRIZIONE PROVVEDIMENTO	C. AN. CDR V. EC.	ASSESTATO	MANDATI	RESIDUO
				LS 298/1974 06/06/1974 E TOTALE ANNO COMPETENZA 2014		20.120,37		20.120,37
		2015	6708	SOMME SPETTANTI ALLA PROVINCIA PER VIOLAZIONI LEGGI 152/06 - RIFIUTI E ALTRI RELITTI. LS 152/2006 03/04/2006 E		5.351,00		5.351,00
		2015	7488	NORME IN MATERIA DI ORIGINE E PROVENIENZA (MERCİ) LEGGI STATO (ERARIO) LS 80/2005 14/05/2005 E		29.563,83		29.563,83
		2015	7489	POLIZIA MUNICIPALE - INTROITI CONSEGUENTI SANZIONI PER INFRAZIONI A NORME IGENICO SANITARIE - USL - LR 6/96 -283/62-DPR 327/80 - R.D. 1404/34 - L.R. 23/2000 - D.L.110/62 - SOTTOSERVIZIO DC 32/2015 10/07/2015 I		205,33		205,33
		2015	7491	DIREZIONE POLIZIA MUNICIPALE - INTROITO SOMME ESATTE PER INFRAZIONI ALLA L. 441/81 - PESO NETTO - SOTT. 160 DC 32/2015 10/07/2015 I TOTALE ANNO COMPETENZA 2015		2.907,00		2.907,00
		2016	9549	SOMME SPETTANTI ALLA PROVINCIA PER VIOLAZIONI LEGGI 152/06 RIFIUTI E ALTRI RELITTI LS 152/2006 03/04/2006 E		3.135,65		3.135,65
		2016	9550	NORME IN MATERIA DI ORIGINE E PROVENIENZA (MERCİ) LEGGI STATO (ERARIO) LS 80/2005 14/05/2005 E		49.113,30		49.113,30
		2016	9551	POLIZIA MUNICIPALE - INTROITI CONSEGUENTI SANZIONI PER INFRAZIONI A NORME IGENICO SANITARIE - USL - LR 6/96 -283/62-DPR 327/80 - R.D. 1404/34 - L.R. 23/2000 - D.L.110/62 - SOTTOSERVIZIO 233 DD 189/2016 20/12/2016 E		1.588,65		1.588,65
		2016	9552	DIREZIONE POLIZIA MUNICIPALE - INTROITO SOMME ESATTE PER INFRAZIONI ALLA L. 441/81		1.954,00		1.954,00



---

P.D.C.	CAPITOLO	ANNO	IMP.	DESCRIZIONE PROVVEDIMENTO	C. AN. CDR V. EC.	ASSESTATO	MANDATI	RESIDUO
				- PESO NETTO - SOTT. 160 DD 189/2016 20/12/2016 E TOTALE ANNO COMPETENZA 2016		55.791,60		55.791,60
				TOTALE CAPITOLO 95005/65/0		131.779,12		131.779,12
				TOTALE TITOLO 7		8.923.085,43	2.511.038,68	6.412.046,75

---





---

RIEPILOGO TOTALI PER ANNO							
ANNO	TITOLO 1	TITOLO 2	TITOLO 3	TITOLO 4	TITOLO 5	TITOLO 7	TOTALE
2012	1.484.898,17					207.831,72	1.692.729,89
2013	126.851,29					141.582,44	268.433,73
2014	2.603.691,44	129.740,09				154.091,15	2.887.522,68
2015	3.706.496,72	57.914,65				2.212.233,93	5.976.645,30
2016	17.393.566,59	3.365.254,94				1.606.303,94	22.365.125,47
	26.344.450,41	3.552.909,68				6.412.046,75	36.309.406,84

**Ente Codice** 000164848  
**Ente Descrizione** COMUNE DI GENOVA  
**Categoria** Province - Comuni - Citta' metropolitane - Unioni di Comuni  
**Sotto Categoria** COMUNI  
**Periodo** ANNUALE 2017  
**Prospetto** INCASSI  
**Tipo Report** Semplice  
**Data ultimo aggiornamento** 01-mar-2018  
**Data stampa** 02-mar-2018  
**Importi in EURO**

000164848 - COMUNE DI GENOVA		Importo nel periodo	Importo a tutto il periodo
1.00.00.00.000 Entrate correnti di natura tributaria, contributiva e perequativa		532.550.659,31	532.550.659,31
1.01.00.00.000 Tributi		389.811.944,61	389.811.944,61
1.01.01.00.000 Imposte, tasse e proventi assimilati		389.665.455,92	389.665.455,92
1.01.01.06.001	Imposta municipale propria riscossa a seguito dell'attivita'	180.495.223,42	180.495.223,42
1.01.01.06.002	Imposte municipale propria riscosse a seguito di attivita' di	3.293.370,16	3.293.370,16
1.01.01.08.001	Imposta comunale sugli immobili (ICI) riscossa a seguito	939.074,00	939.074,00
1.01.01.08.002	Imposta comunale sugli immobili (ICI) riscossa a seguito di	3.494.443,91	3.494.443,91
1.01.01.16.001	Addizionale comunale IRPEF riscossa a seguito	74.701.069,26	74.701.069,26
1.01.01.41.002	Imposta di soggiorno riscossa a seguito di attivita' di	2.254.678,03	2.254.678,03
1.01.01.51.002	Tassa smaltimento rifiuti solidi urbani riscossa a seguito di	381.994,96	381.994,96
1.01.01.53.001	Imposta comunale sulla pubblicita' e diritto sulle pubbliche	3.945.154,40	3.945.154,40
1.01.01.53.002	Imposta comunale sulla pubblicita' e diritto sulle pubbliche	3.152.580,11	3.152.580,11
1.01.01.60.002	Tributo per l'esercizio delle funzioni di tutela, protezione e	1.652.643,36	1.652.643,36
1.01.01.61.001	Tributo comunale sui rifiuti e sui servizi	114.734.040,41	114.734.040,41
1.01.01.61.002	Tributo comunale sui rifiuti e sui servizi riscosso a seguito	218.427,33	218.427,33
1.01.01.76.001	Tributo per i servizi indivisibili (TASI) riscosso a seguito	396.538,59	396.538,59
1.01.01.99.002	Altre imposte, tasse e proventi assimilati n.a.c. riscosse a	6.217,98	6.217,98

<b>1.01.04.00.000 Compartecipazioni di tributi</b>		<b>146.488,69</b>	<b>146.488,69</b>
1.01.04.98.999	Altre compartecipazioni alle province n.a.c.	146.488,69	146.488,69
<b>1.03.00.00.000 Fondi perequativi</b>		<b>142.738.714,70</b>	<b>142.738.714,70</b>
<b>1.03.01.00.000 Fondi perequativi da Amministrazioni Centrali</b>		<b>142.738.714,70</b>	<b>142.738.714,70</b>
1.03.01.01.001	Fondi perequativi dallo Stato	142.738.714,70	142.738.714,70
<b>2.00.00.00.000 Trasferimenti correnti</b>		<b>115.233.110,35</b>	<b>115.233.110,35</b>
<b>2.01.00.00.000 Trasferimenti correnti</b>		<b>115.233.110,35</b>	<b>115.233.110,35</b>
<b>2.01.01.00.000 Trasferimenti correnti da Amministrazioni pubbliche</b>		<b>110.820.024,91</b>	<b>110.820.024,91</b>
2.01.01.01.001	Trasferimenti correnti da Ministeri	29.848.955,45	29.848.955,45
2.01.01.01.002	Trasferimenti correnti da Ministero dell'Istruzione -	3.134,33	3.134,33
2.01.01.01.003	Trasferimenti correnti da Presidenza del Consiglio dei	36.430,00	36.430,00
2.01.01.01.005	Trasferimenti correnti da Agenzie Fiscali	991.259,79	991.259,79
2.01.01.01.999	Trasferimenti correnti da altre Amministrazioni Centrali	69.640,36	69.640,36
2.01.01.02.001	Trasferimenti correnti da Regioni e province autonome	79.450.086,27	79.450.086,27
2.01.01.02.002	Trasferimenti correnti da Province	148.170,29	148.170,29
2.01.01.02.003	Trasferimenti correnti da Comuni	74.158,88	74.158,88
2.01.01.02.008	Trasferimenti correnti da Universita'	15.646,50	15.646,50
2.01.01.02.011	Trasferimenti correnti da Aziende sanitarie locali	3.446,80	3.446,80
2.01.01.02.016	Trasferimenti correnti da Agenzie regionali per le	47.519,74	47.519,74
2.01.01.03.001	Trasferimenti correnti da INPS	131.576,50	131.576,50
<b>2.01.03.00.000 Trasferimenti correnti da Imprese</b>		<b>2.190.395,94</b>	<b>2.190.395,94</b>
2.01.03.01.001	Sponsorizzazioni da imprese controllate	27.436,00	27.436,00
2.01.03.01.999	Sponsorizzazioni da altre imprese	1.276.945,00	1.276.945,00

2.01.03.02.001	Altri trasferimenti correnti da imprese controllate	408.011,94	408.011,94
2.01.03.02.002	Altri trasferimenti correnti da altre imprese partecipate	5.862,00	5.862,00
2.01.03.02.999	Altri trasferimenti correnti da altre imprese	472.141,00	472.141,00

**2.01.04.00.000 Trasferimenti correnti da Istituzioni Sociali Private** **495.651,00** **495.651,00**

2.01.04.01.001	Trasferimenti correnti da Istituzioni Sociali Private	495.651,00	495.651,00
----------------	---	------------	------------

**2.01.05.00.000 Trasferimenti correnti dall'Unione Europea e dal Resto del Mondo** **1.727.038,50** **1.727.038,50**

2.01.05.01.999	Altri trasferimenti correnti dall'Unione Europea	1.727.038,50	1.727.038,50
----------------	--	--------------	--------------

**3.00.00.00.000 Entrate extratributarie** **119.632.671,59** **119.632.671,59**

**3.01.00.00.000 Vendita di beni e servizi e proventi derivanti dalla gestione dei beni** **65.726.189,56** **65.726.189,56**

**3.01.01.00.000 Vendita di beni** **12.265,00** **12.265,00**

3.01.01.01.999	Proventi da vendita di beni n.a.c.	12.265,00	12.265,00
----------------	------------------------------------	-----------	-----------

**3.01.02.00.000 Entrate dalla vendita e dall'erogazione di servizi** **36.553.433,72** **36.553.433,72**

3.01.02.01.002	Proventi da asili nido	1.823.906,12	1.823.906,12
3.01.02.01.006	Proventi da impianti sportivi	595.662,77	595.662,77
3.01.02.01.007	Proventi da mattatoi	115.900,00	115.900,00
3.01.02.01.008	Proventi da mense	13.738.376,15	13.738.376,15
3.01.02.01.009	Proventi da mercati e fiere	1.318.715,57	1.318.715,57
3.01.02.01.011	Proventi da servizi turistici	87.978,29	87.978,29
3.01.02.01.013	Proventi da teatri, musei, spettacoli, mostre	352.586,80	352.586,80
3.01.02.01.014	Proventi da trasporti funebri, pompe funebri, illuminazione	869.961,63	869.961,63
3.01.02.01.016	Proventi da trasporto scolastico	215,46	215,46
3.01.02.01.017	Proventi da strutture residenziali per anziani	544.332,67	544.332,67
3.01.02.01.020	Proventi da parcheggi custoditi e parchimetri	3.858.876,45	3.858.876,45
3.01.02.01.029	Proventi da servizi di copia e stampa	1.693,07	1.693,07
3.01.02.01.032	Proventi da diritti di segreteria e rogito	620.915,10	620.915,10

3.01.02.01.033	Proventi da rilascio documenti e diritti di cancelleria	534.654,22	534.654,22
3.01.02.01.035	Proventi da autorizzazioni	215.346,43	215.346,43
3.01.02.01.999	Proventi da servizi n.a.c.	11.874.312,99	11.874.312,99

**3.01.03.00.000 Proventi derivanti dalla gestione dei beni** **29.160.490,84** **29.160.490,84**

3.01.03.01.001	Diritti reali di godimento	87.975,17	87.975,17
3.01.03.01.002	Canone occupazione spazi e aree pubbliche	18.175.598,22	18.175.598,22
3.01.03.01.003	Proventi da concessioni su beni	9.156.455,36	9.156.455,36
3.01.03.02.001	Fitti di terreni e diritti di sfruttamento di giacimenti e risorse	272.446,29	272.446,29
3.01.03.02.002	Locazioni di altri beni immobili	1.091.502,63	1.091.502,63
3.01.03.02.003	Noleggi e locazioni di beni mobili	376.513,17	376.513,17

**3.02.00.00.000 Proventi derivanti dall'attività di controllo e repressione delle irregolarità e degli illeciti** **27.921.043,45** **27.921.043,45**

**3.02.02.00.000 Entrate da famiglie derivanti dall'attività di controllo e repressione delle irregolarità e degli illeciti** **27.672.890,74** **27.672.890,74**

3.02.02.01.001	Proventi da multe, ammende, sanzioni e oblazioni a carico	27.672.890,74	27.672.890,74
----------------	---	---------------	---------------

**3.02.03.00.000 Entrate da imprese derivanti dall'attività di controllo e repressione delle irregolarità e degli illeciti** **248.152,71** **248.152,71**

3.02.03.01.001	Proventi da multe, ammende, sanzioni e oblazioni a carico	208.135,99	208.135,99
3.02.03.99.001	Altre entrate derivanti dall'attività di controllo e repressione	40.016,72	40.016,72

**3.03.00.00.000 Interessi attivi** **2.104.678,17** **2.104.678,17**

**3.03.03.00.000 Altri interessi attivi** **2.104.678,17** **2.104.678,17**

3.03.03.02.999	Interessi attivi di mora da altri soggetti	834.368,50	834.368,50
3.03.03.04.001	Interessi attivi da depositi bancari o postali	287.007,50	287.007,50
3.03.03.99.002	Altri interessi attivi da Amministrazioni Locali	1.018,74	1.018,74
3.03.03.99.999	Altri interessi attivi da altri soggetti	982.283,43	982.283,43

**3.04.00.00.000 Altre entrate da redditi da capitale** **7.443.682,00** **7.443.682,00**



<b>3.04.03.00.000 Entrate derivanti dalla distribuzione di utili e avanzi</b>		<b>7.443.682,00</b>	<b>7.443.682,00</b>
3.04.03.01.001	Entrate derivanti dalla distribuzione di utili e avanzi	7.443.682,00	7.443.682,00
<b>3.05.00.00.000 Rimborsi e altre entrate correnti</b>		<b>16.437.078,41</b>	<b>16.437.078,41</b>
<b>3.05.01.00.000 Indennizzi di assicurazione</b>		<b>751.108,78</b>	<b>751.108,78</b>
3.05.01.01.999	Altri indennizzi di assicurazione contro i danni	667.467,45	667.467,45
3.05.01.99.999	Altri indennizzi di assicurazione n.a.c.	83.641,33	83.641,33
<b>3.05.02.00.000 Rimborsi in entrata</b>		<b>13.162.578,58</b>	<b>13.162.578,58</b>
3.05.02.01.001	Rimborsi ricevuti per spese di personale (comando,	1.946.401,19	1.946.401,19
3.05.02.03.001	Entrate da rimborsi, recuperi e restituzioni di somme non	4.843.269,71	4.843.269,71
3.05.02.03.002	Entrate da rimborsi, recuperi e restituzioni di somme non	340.269,56	340.269,56
3.05.02.03.003	Entrate da rimborsi, recuperi e restituzioni di somme non	6.556,03	6.556,03
3.05.02.03.004	Entrate da rimborsi, recuperi e restituzioni di somme non	65.918,09	65.918,09
3.05.02.03.005	Entrate da rimborsi, recuperi e restituzioni di somme non	1.830.447,57	1.830.447,57
3.05.02.03.006	Entrate da rimborsi, recuperi e restituzioni di somme non	3.700.354,39	3.700.354,39
3.05.02.03.007	Entrate derivanti dal divieto di cumulo	816,30	816,30
3.05.02.03.008	Entrate da rimborsi, recuperi e restituzioni di somme non	428.545,74	428.545,74
<b>3.05.99.00.000 Altre entrate correnti n.a.c.</b>		<b>2.523.391,05</b>	<b>2.523.391,05</b>
3.05.99.03.001	Entrate per sterilizzazione Inversione contabile IVA	261.003,20	261.003,20
3.05.99.99.999	Altre entrate correnti n.a.c.	2.262.387,85	2.262.387,85
<b>4.00.00.00.000 Entrate in conto capitale</b>		<b>39.786.235,99</b>	<b>39.786.235,99</b>
<b>4.02.00.00.000 Contributi agli investimenti</b>		<b>28.238.858,24</b>	<b>28.238.858,24</b>

**4.02.01.00.000 Contributi agli investimenti da amministrazioni pubbliche 26.378.087,92 26.378.087,92**

4.02.01.01.001	Contributi agli investimenti da Ministeri	2.945.984,89	2.945.984,89
4.02.01.01.003	Contributi agli investimenti da Presidenza del Consiglio dei	3.195.100,00	3.195.100,00
4.02.01.01.013	Contributi agli investimenti da enti e istituzioni centrali di	20.137,62	20.137,62
4.02.01.01.999	Contributi agli investimenti da altre Amministrazioni	1.994.489,98	1.994.489,98
4.02.01.02.001	Contributi agli investimenti da Regioni e province	17.932.627,82	17.932.627,82
4.02.01.02.002	Contributi agli investimenti da Province	82.710,36	82.710,36
4.02.01.02.003	Contributi agli investimenti da Comuni	27.869,73	27.869,73
4.02.01.02.017	Contributi agli investimenti da altri enti e agenzie regionali	70.561,82	70.561,82
4.02.01.02.999	Contributi agli investimenti da altre Amministrazioni Locali	108.605,70	108.605,70

**4.02.03.00.000 Contributi agli investimenti da Imprese 1.820.537,01 1.820.537,01**

4.02.03.01.001	Contributi agli investimenti da imprese controllate	345.910,95	345.910,95
4.02.03.03.999	Contributi agli investimenti da altre Imprese	1.474.626,06	1.474.626,06

**4.02.05.00.000 Contributi agli investimenti dall'Unione Europea e dal Resto del Mondo 40.233,31 40.233,31**

4.02.05.99.999	Altri contributi agli investimenti dall'Unione Europea	40.233,31	40.233,31
----------------	--	-----------	-----------

**4.04.00.00.000 Entrate da alienazione di beni materiali e immateriali 3.048.342,03 3.048.342,03**

**4.04.01.00.000 Alienazione di beni materiali 2.041.858,73 2.041.858,73**

4.04.01.03.999	Alienazione di mobili e arredi n.a.c.	25.886,70	25.886,70
4.04.01.08.001	Alienazione di Fabbricati ad uso abitativo	196.279,86	196.279,86
4.04.01.08.002	Alienazione di Fabbricati ad uso commerciale	1.037.821,95	1.037.821,95
4.04.01.08.999	Alienazione di altri beni immobili n.a.c.	781.870,22	781.870,22

**4.04.02.00.000 Cessione di Terreni e di beni materiali non prodotti 1.006.483,30 1.006.483,30**

4.04.02.01.002	Cessione di Terreni edificabili	887.610,00	887.610,00
4.04.02.01.999	Cessione di terreni n.a.c.	118.873,30	118.873,30

<b>4.05.00.00.000 Altre entrate in conto capitale</b>		<b>8.499.035,72</b>	<b>8.499.035,72</b>
<b>4.05.01.00.000 Permessi di costruire</b>		<b>2.957.103,64</b>	<b>2.957.103,64</b>
4.05.01.01.001	Permessi di costruire	2.957.103,64	2.957.103,64
<b>4.05.02.00.000 Entrate derivanti da conferimento immobili a fondi immobiliari</b>		<b>2.465.788,82</b>	<b>2.465.788,82</b>
4.05.02.01.999	Entrate derivanti da conferimento immobili a fondi	2.465.788,82	2.465.788,82
<b>4.05.04.00.000 Altre entrate in conto capitale n.a.c.</b>		<b>3.076.143,26</b>	<b>3.076.143,26</b>
4.05.04.99.999	Altre entrate in conto capitale n.a.c.	3.076.143,26	3.076.143,26
<b>5.00.00.00.000 Entrate da riduzione di attivita' finanziarie</b>		<b>63.279.716,25</b>	<b>63.279.716,25</b>
<b>5.01.00.00.000 Alienazione di attivita' finanziarie</b>		<b>125.244,99</b>	<b>125.244,99</b>
<b>5.01.01.00.000 Alienazione di partecipazioni</b>		<b>125.244,99</b>	<b>125.244,99</b>
5.01.01.02.999	Alienazione di partecipazioni in altre imprese incluse nelle	125.244,99	125.244,99
<b>5.02.00.00.000 Riscossione crediti di breve termine</b>		<b>25.000.000,00</b>	<b>25.000.000,00</b>
<b>5.02.08.00.000 Riscossione crediti di breve termine a tasso non agevolato da imprese</b>		<b>25.000.000,00</b>	<b>25.000.000,00</b>
5.02.08.01.001	Riscossione crediti di breve termine a tasso non agevolato	25.000.000,00	25.000.000,00
<b>5.04.00.00.000 Altre entrate per riduzione di attivita' finanziarie</b>		<b>38.154.471,26</b>	<b>38.154.471,26</b>
<b>5.04.07.00.000 Prelievi da depositi bancari</b>		<b>38.154.471,26</b>	<b>38.154.471,26</b>

5.04.07.01.001	Prelievi da depositi bancari	38.154.471,26	38.154.471,26
<b>6.00.00.00.000 Accensione Prestiti</b>		<b>57.033.359,78</b>	<b>57.033.359,78</b>
<b>6.03.00.00.000 Accensione mutui e altri finanziamenti a medio lungo termine</b>		<b>57.033.359,78</b>	<b>57.033.359,78</b>
<b>6.03.01.00.000 Finanziamenti a medio lungo termine</b>		<b>57.033.359,78</b>	<b>57.033.359,78</b>
6.03.01.04.003	Accensione mutui e altri finanziamenti a medio lungo	57.033.359,78	57.033.359,78
<b>9.00.00.00.000 Entrate per conto terzi e partite di giro</b>		<b>139.840.388,71</b>	<b>139.840.388,71</b>
<b>9.01.00.00.000 Entrate per partite di giro</b>		<b>132.703.379,21</b>	<b>132.703.379,21</b>
<b>9.01.01.00.000 Altre ritenute</b>		<b>46.561.744,48</b>	<b>46.561.744,48</b>
9.01.01.02.001	Ritenute per scissione contabile IVA (split payment)	46.561.744,48	46.561.744,48
<b>9.01.02.00.000 Ritenute su redditi da lavoro dipendente</b>		<b>46.570.806,69</b>	<b>46.570.806,69</b>
9.01.02.01.001	Ritenute erariali su redditi da lavoro dipendente per conto	25.583.815,75	25.583.815,75
9.01.02.02.001	Ritenute previdenziali e assistenziali su redditi da lavoro	16.383.580,51	16.383.580,51
9.01.02.99.999	Altre ritenute al personale dipendente per conto di terzi	4.603.410,43	4.603.410,43
<b>9.01.03.00.000 Ritenute su redditi da lavoro autonomo</b>		<b>1.049.380,24</b>	<b>1.049.380,24</b>
9.01.03.01.001	Ritenute erariali su redditi da lavoro autonomo per conto	1.034.464,45	1.034.464,45
9.01.03.02.001	Ritenute previdenziali e assistenziali su redditi da lavoro	14.915,79	14.915,79
<b>9.01.99.00.000 Altre entrate per partite di giro</b>		<b>38.521.447,80</b>	<b>38.521.447,80</b>
9.01.99.01.001	Entrate a seguito di spese non andate a buon fine	112.371,04	112.371,04
9.01.99.03.001	Rimborso di fondi economali e carte aziendali	460.730,10	460.730,10

9.01.99.06.001	Destinazione incassi vincolati a spese correnti ai sensi	18.974.173,33	18.974.173,33
9.01.99.06.002	Reintegro incassi vincolati ai sensi dell'art. 195 del TUEL	18.974.173,33	18.974.173,33

**9.02.00.00.000 Entrate per conto terzi** **7.137.009,50** **7.137.009,50**

**9.02.01.00.000 Rimborsi per acquisto di beni e servizi per conto terzi** **352.826,33** **352.826,33**

9.02.01.01.001	Rimborso per acquisti di beni per conto di terzi	4.249,97	4.249,97
9.02.01.02.001	Rimborso per acquisto di servizi per conto di terzi	348.576,36	348.576,36

**9.02.02.00.000 Trasferimenti da Amministrazioni pubbliche per operazioni conto terzi** **47.952,14** **47.952,14**

9.02.02.02.001	Trasferimenti da Regioni e province autonome per	47.952,14	47.952,14
----------------	--	-----------	-----------

**9.02.03.00.000 Trasferimenti da altri settori per operazioni conto terzi** **52.230,19** **52.230,19**

9.02.03.04.001	Trasferimenti dall'Unione Europea e dal Resto del Mondo	52.230,19	52.230,19
----------------	---	-----------	-----------

**9.02.04.00.000 Depositi di/presso terzi** **543.026,95** **543.026,95**

9.02.04.01.001	Costituzione di depositi cauzionali o contrattuali di terzi	543.026,95	543.026,95
----------------	---	------------	------------

**9.02.05.00.000 Riscossione imposte e tributi per conto terzi** **5.937.918,51** **5.937.918,51**

9.02.05.01.001	Riscossione di imposte di natura corrente per conto di	5.937.918,51	5.937.918,51
----------------	--	--------------	--------------

**9.02.99.00.000 Altre entrate per conto terzi** **203.055,38** **203.055,38**

9.02.99.99.999	Altre entrate per conto terzi	203.055,38	203.055,38
----------------	-------------------------------	------------	------------

**Entrate da regolarizzare** **0,00** **0,00**

0.00.00.99.99.5	INCASSI DA REGOLARIZZARE DERIVANTI DALLA DESTINAZIONE DI INCASSI VINCOLATI A SPESE CORRENTI (riscossioni codificate dal tesoriere solo per gli enti locali)	0,00	0,00
-----------------	---	------	------

0.00. 00.9 9.99 6	INCASSI DA REGOLARIZZARE DERIVANTI DAL REINTEGRO DI INCASSI VINCOLATI (riscossioni codificate dal tesoriere solo per gli enti locali)	0,00	0,00
0.00. 00.9 9.99 9	ALTRI INCASSI DA REGOLARIZZARE (riscossioni codificate dal tesoriere)	0,00	0,00

**TOTALE INCASSI**

**1.067.356.141,98**

**1.067.356.141,98**

**Ente Codice** 000164848  
**Ente Descrizione** COMUNE DI GENOVA  
**Categoria** Province - Comuni - Citta' metropolitane - Unioni di Comuni  
**Sotto Categoria** COMUNI  
**Periodo** ANNUALE 2017  
**Prospetto** PAGAMENTI  
**Tipo Report** Semplice  
**Data ultimo aggiornamento** 01-mar-2018  
**Data stampa** 02-mar-2018  
**Importi in EURO**

000164848 - COMUNE DI GENOVA		Importo nel periodo	Importo a tutto il periodo
1.00.00.00.000 Spese correnti		690.914.381,54	690.914.381,54
1.01.00.00.000 Redditi da lavoro dipendente		200.613.645,94	200.613.645,94
1.01.01.00.000 Retribuzioni lorde		153.843.892,12	153.843.892,12
1.01.01.01.002	Voci stipendiali corrisposte al personale a tempo	111.567.787,16	111.567.787,16
1.01.01.01.003	Straordinario per il personale a tempo indeterminato	1.816.042,14	1.816.042,14
1.01.01.01.004	Indennita' ed altri compensi, esclusi i rimborsi spesa per	35.703.258,62	35.703.258,62
1.01.01.01.006	Voci stipendiali corrisposte al personale a tempo	1.613.844,28	1.613.844,28
1.01.01.01.007	Straordinario per il personale a tempo determinato	4.074,09	4.074,09
1.01.01.01.008	Indennita' ed altri compensi, esclusi i rimborsi spesa	1.391.646,25	1.391.646,25
1.01.01.02.002	Buoni pasto	1.743.249,58	1.743.249,58
1.01.01.02.999	Altre spese per il personale n.a.c.	3.990,00	3.990,00
1.01.02.00.000 Contributi sociali a carico dell'ente		46.769.753,82	46.769.753,82
1.01.02.01.001	Contributi obbligatori per il personale	38.128.515,95	38.128.515,95
1.01.02.01.002	Contributi previdenza complementare	49.393,38	49.393,38
1.01.02.01.003	Contributi per indennita' di fine rapporto	4.183.554,35	4.183.554,35

1.01.02.01.999	Altri contributi sociali effettivi n.a.c.	2.894.960,68	2.894.960,68
1.01.02.02.001	Assegni familiari	600.000,00	600.000,00
1.01.02.02.003	Indennita' di fine servizio erogata direttamente dal datore	33.542,33	33.542,33
1.01.02.02.004	Oneri per il personale in quiescenza	879.787,13	879.787,13

**1.02.00.00.000 Imposte e tasse a carico dell'ente** **11.120.089,67** **11.120.089,67**

**1.02.01.00.000 Imposte, tasse e proventi assimilati a carico dell'ente** **11.120.089,67** **11.120.089,67**

1.02.01.01.001	Imposta regionale sulle attivita' produttive (IRAP)	10.130.301,73	10.130.301,73
1.02.01.02.001	Imposta di registro e di bollo	119.483,33	119.483,33
1.02.01.06.001	Tassa e/o tariffa smaltimento rifiuti solidi urbani	800.000,00	800.000,00
1.02.01.09.001	Tassa di circolazione dei veicoli a motore (tassa	34.781,61	34.781,61
1.02.01.99.999	Imposte, tasse e proventi assimilati a carico dell'ente	35.523,00	35.523,00

**1.03.00.00.000 Acquisto di beni e servizi** **390.206.646,01** **390.206.646,01**

**1.03.01.00.000 Acquisto di beni** **3.398.274,91** **3.398.274,91**

1.03.01.01.001	Giornali e riviste	11.937,23	11.937,23
1.03.01.01.002	Pubblicazioni	162,76	162,76
1.03.01.02.001	Carta, cancelleria e stampati	268.687,12	268.687,12
1.03.01.02.002	Carburanti, combustibili e lubrificanti	284.423,69	284.423,69
1.03.01.02.003	Equipaggiamento	22.545,30	22.545,30
1.03.01.02.004	Vestiario	324.940,63	324.940,63
1.03.01.02.005	Accessori per uffici e alloggi	14.710,30	14.710,30
1.03.01.02.006	Materiale informatico	107.088,01	107.088,01
1.03.01.02.007	Altri materiali tecnico-specialistici non sanitari	85.523,36	85.523,36
1.03.01.02.008	Strumenti tecnico-specialistici non sanitari	63.810,17	63.810,17
1.03.01.02.010	Beni per consultazioni elettorali	137.512,26	137.512,26
1.03.01.02.011	Generi alimentari	7.583,19	7.583,19
1.03.01.02.012	Accessori per attivita' sportive e ricreative	45,00	45,00
1.03.01.02.999	Altri beni e materiali di consumo n.a.c.	2.059.332,39	2.059.332,39
1.03.01.04.001	Armi leggere (uso singolo) e munizioni	9.973,50	9.973,50



**1.03.02.00.000 Acquisto di servizi** **386.808.371,10** **386.808.371,10**

1.03.02.01.001	Organi istituzionali dell'amministrazione - Indennita'	2.143.999,25	2.143.999,25
1.03.02.01.002	Organi istituzionali dell'amministrazione - Rimborsi	12.295,59	12.295,59
1.03.02.01.008	Compensi agli organi istituzionali di revisione, di controllo	100.901,13	100.901,13
1.03.02.02.001	Rimborso per viaggio e trasloco	16.004,59	16.004,59
1.03.02.02.002	Indennita' di missione e di trasferta	21.561,37	21.561,37
1.03.02.02.004	Pubblicita'	815.980,51	815.980,51
1.03.02.02.005	Organizzazione e partecipazione a manifestazioni e	154.512,97	154.512,97
1.03.02.02.999	Altre spese per relazioni pubbliche, convegni e mostre,	82.030,94	82.030,94
1.03.02.03.999	Altri aggi di riscossione n.a.c.	193.019,62	193.019,62
1.03.02.04.004	Acquisto di servizi per formazione obbligatoria	33.794,25	33.794,25
1.03.02.04.999	Acquisto di servizi per altre spese per formazione e	73.872,56	73.872,56
1.03.02.05.001	Telefonia fissa	322.057,93	322.057,93
1.03.02.05.002	Telefonia mobile	1.201.872,78	1.201.872,78
1.03.02.05.003	Accesso a banche dati e a pubblicazioni on line	124.702,85	124.702,85
1.03.02.05.004	Energia elettrica	7.314.834,29	7.314.834,29
1.03.02.05.005	Acqua	1.736,97	1.736,97
1.03.02.05.006	Gas	6.779.758,92	6.779.758,92
1.03.02.05.007	Spese di condominio	1.586.534,56	1.586.534,56
1.03.02.05.999	Utenze e canoni per altri servizi n.a.c.	5.133.431,50	5.133.431,50
1.03.02.07.001	Locazione di beni immobili	7.787.802,53	7.787.802,53
1.03.02.07.002	Noleggi di mezzi di trasporto	990,00	990,00
1.03.02.07.004	Noleggi di hardware	30.378,00	30.378,00
1.03.02.07.005	Fitti di terreni e giacimenti	451,82	451,82
1.03.02.07.006	Licenze d'uso per software	392.397,44	392.397,44
1.03.02.07.008	Noleggi di impianti e macchinari	167.520,24	167.520,24
1.03.02.07.999	Altre spese sostenute per utilizzo di beni di terzi n.a.c.	1.345.862,79	1.345.862,79
1.03.02.09.001	Manutenzione ordinaria e riparazioni di mezzi di trasporto	251.896,63	251.896,63
1.03.02.09.004	Manutenzione ordinaria e riparazioni di impianti e	273.045,89	273.045,89
1.03.02.09.005	Manutenzione ordinaria e riparazioni di attrezzature	340.161,23	340.161,23
1.03.02.09.008	Manutenzione ordinaria e riparazioni di beni immobili	16.032.496,31	16.032.496,31
1.03.02.09.009	Manutenzione ordinaria e riparazioni di beni immobili di	61.991,99	61.991,99
1.03.02.09.011	Manutenzione ordinaria e riparazioni di altri beni materiali	2.715.849,96	2.715.849,96
1.03.02.09.012	Manutenzione ordinaria e riparazioni di terreni e beni	305.844,91	305.844,91
1.03.02.11.001	Interpretariato e traduzioni	1.546,00	1.546,00
1.03.02.11.004	Perizie	3.384,00	3.384,00

1.03.02.11.006	Patrocinio legale	992,48	992,48
1.03.02.11.999	Altre prestazioni professionali e specialistiche n.a.c.	205.556,40	205.556,40
1.03.02.12.001	Acquisto di servizi da agenzie di lavoro interinale	138.734,64	138.734,64
1.03.02.12.003	Collaborazioni coordinate e a progetto	36.133,51	36.133,51
1.03.02.12.999	Altre forme di lavoro flessibile n.a.c.	5.221,44	5.221,44
1.03.02.13.001	Servizi di sorveglianza, custodia e accoglienza	201.000,20	201.000,20
1.03.02.13.002	Servizi di pulizia e lavanderia	2.345.999,29	2.345.999,29
1.03.02.13.003	Trasporti, traslochi e facchinaggio	413.540,95	413.540,95
1.03.02.13.004	Stampa e rilegatura	1.331,63	1.331,63
1.03.02.13.999	Altri servizi ausiliari n.a.c.	687.139,86	687.139,86
1.03.02.14.999	Altri servizi di ristorazione	29.921,68	29.921,68
1.03.02.15.001	Contratti di servizio di trasporto pubblico	101.371.931,00	101.371.931,00
1.03.02.15.003	Contratti di servizio per il trasporto di disabili e anziani	3.897.290,17	3.897.290,17
1.03.02.15.004	Contratti di servizio per la raccolta rifiuti	132.946.116,77	132.946.116,77
1.03.02.15.006	Contratti di servizio per le mense scolastiche	19.088.507,91	19.088.507,91
1.03.02.15.008	Contratti di servizio di assistenza sociale residenziale e	22.172.127,43	22.172.127,43
1.03.02.15.009	Contratti di servizio di assistenza sociale domiciliare	1.992.864,72	1.992.864,72
1.03.02.15.010	Contratti di servizio di asilo nido	208.632,20	208.632,20
1.03.02.15.999	Altre spese per contratti di servizio pubblico	23.105.747,98	23.105.747,98
1.03.02.16.001	Pubblicazione bandi di gara	48.585,86	48.585,86
1.03.02.16.002	Spese postali	301.663,31	301.663,31
1.03.02.16.999	Altre spese per servizi amministrativi	21.703,56	21.703,56
1.03.02.17.002	Oneri per servizio di tesoreria	206.592,58	206.592,58
1.03.02.17.999	Spese per servizi finanziari n.a.c.	33.423,99	33.423,99
1.03.02.18.001	Spese per accertamenti sanitari resi necessari dall'attivita'	33.126,00	33.126,00
1.03.02.18.999	Altri acquisti di servizi sanitari n.a.c.	294.792,80	294.792,80
1.03.02.19.001	Gestione e manutenzione applicazioni	1.463.694,17	1.463.694,17
1.03.02.19.004	Servizi di rete per trasmissione dati e VoIP e relativa	39.840,21	39.840,21
1.03.02.19.005	Servizi per i sistemi e relativa manutenzione	282.468,12	282.468,12
1.03.02.19.006	Servizi di sicurezza	108.159,80	108.159,80
1.03.02.19.009	Servizi per le postazioni di lavoro e relativa manutenzione	81.505,76	81.505,76
1.03.02.19.011	Processi trasversali alle classi di servizio	8.646,70	8.646,70
1.03.02.99.001	Spese legali per esproprio	11.654,80	11.654,80
1.03.02.99.002	Altre spese legali	179.531,53	179.531,53
1.03.02.99.003	Quote di associazioni	254.463,49	254.463,49
1.03.02.99.004	Altre spese per consultazioni elettorali dell'ente	1.872.978,02	1.872.978,02
1.03.02.99.005	Spese per commissioni e comitati dell'Ente	12.315,26	12.315,26

1.03.02.99.009	Acquisto di sevizi per verde e arredo urbano	2.299,09	2.299,09
1.03.02.99.011	Servizi per attivita' di rappresentanza	1.968,21	1.968,21
1.03.02.99.999	Altri servizi diversi n.a.c.	16.875.645,26	16.875.645,26

**1.04.00.00.000 Trasferimenti correnti** **36.762.690,39** **36.762.690,39**

**1.04.01.00.000 Trasferimenti correnti a Amministrazioni Pubbliche** **10.432.405,27** **10.432.405,27**

1.04.01.01.001	Trasferimenti correnti a Ministeri	21.111,41	21.111,41
1.04.01.01.002	Trasferimenti correnti a Ministero dell'Istruzione - Istituzioni	377.000,00	377.000,00
1.04.01.01.999	Trasferimenti correnti a altre Amministrazioni Centrali	25.049,87	25.049,87
1.04.01.02.002	Trasferimenti correnti a Province	168.753,07	168.753,07
1.04.01.02.003	Trasferimenti correnti a Comuni	32.688,44	32.688,44
1.04.01.02.008	Trasferimenti correnti a Universita'	4.100,20	4.100,20
1.04.01.02.018	Trasferimenti correnti a Consorzi di enti locali	272.450,00	272.450,00
1.04.01.02.019	Trasferimenti correnti a Fondazioni e istituzioni liriche locali	9.419.849,99	9.419.849,99
1.04.01.02.999	Trasferimenti correnti a altre Amministrazioni Locali n.a.c.	111.402,29	111.402,29

**1.04.02.00.000 Trasferimenti correnti a Famiglie** **8.676.155,00** **8.676.155,00**

1.04.02.02.999	Altri assegni e sussidi assistenziali	8.144.759,41	8.144.759,41
1.04.02.03.001	Borse di studio	379.069,44	379.069,44
1.04.02.05.999	Altri trasferimenti a famiglie n.a.c.	152.326,15	152.326,15

**1.04.03.00.000 Trasferimenti correnti a Imprese** **10.455.911,43** **10.455.911,43**

1.04.03.01.001	Trasferimenti correnti a imprese controllate	9.794.884,51	9.794.884,51
1.04.03.99.999	Trasferimenti correnti a altre imprese	661.026,92	661.026,92

**1.04.04.00.000 Trasferimenti correnti a Istituzioni Sociali Private** **6.960.252,81** **6.960.252,81**

1.04.04.01.001	Trasferimenti correnti a Istituzioni Sociali Private	6.960.252,81	6.960.252,81
----------------	--	--------------	--------------

**1.04.05.00.000 Trasferimenti correnti versati all'Unione Europea e al Resto del Mondo** **237.965,88** **237.965,88**

1.04.05.99.001	Altri Trasferimenti correnti alla UE	237.965,88	237.965,88
----------------	--------------------------------------	------------	------------

<b>1.07.00.00.000 Interessi passivi</b>		<b>31.562.664,87</b>	<b>31.562.664,87</b>
<b>1.07.02.00.000 Interessi passivi su titoli obbligazionari a medio-lungo termine</b>		<b>2.846.098,03</b>	<b>2.846.098,03</b>
1.07.02.01.001	Interessi passivi su titoli obbligazionari a medio-lungo	2.356.598,31	2.356.598,31
1.07.02.01.002	Interessi passivi su titoli obbligazionari a medio-lungo	489.499,72	489.499,72
<b>1.07.05.00.000 Interessi su Mutui e altri finanziamenti a medio lungo termine</b>		<b>28.127.095,20</b>	<b>28.127.095,20</b>
1.07.05.04.003	Interessi passivi a Cassa Depositi e Prestiti SPA su mutui	16.015.675,67	16.015.675,67
1.07.05.04.004	Interessi passivi a Cassa Depositi e Prestiti - Gestione	603.112,05	603.112,05
1.07.05.04.999	Interessi passivi a altre imprese su finanziamenti a medio	11.508.307,48	11.508.307,48
<b>1.07.06.00.000 Altri interessi passivi</b>		<b>589.471,64</b>	<b>589.471,64</b>
1.07.06.01.001	Flussi periodici netti in uscita	566.298,07	566.298,07
1.07.06.99.999	Altri interessi passivi ad altri soggetti	23.173,57	23.173,57
<b>1.09.00.00.000 Rimborsi e poste correttive delle entrate</b>		<b>6.842.011,74</b>	<b>6.842.011,74</b>
<b>1.09.99.00.000 Altri Rimborsi di parte corrente di somme non dovute o incassate in eccesso</b>		<b>6.842.011,74</b>	<b>6.842.011,74</b>
1.09.99.01.001	Rimborsi di parte corrente ad Amministrazioni Centrali di	4.365,00	4.365,00
1.09.99.03.001	Rimborsi di parte corrente a Enti Previdenziali di somme	13.104,15	13.104,15
1.09.99.04.001	Rimborsi di parte corrente a Famiglie di somme non	2.297.531,57	2.297.531,57
1.09.99.05.001	Rimborsi di parte corrente a Imprese di somme non	4.527.011,02	4.527.011,02
<b>1.10.00.00.000 Altre spese correnti</b>		<b>13.806.632,92</b>	<b>13.806.632,92</b>
<b>1.10.03.00.000 Versamenti IVA a debito</b>		<b>4.373.168,04</b>	<b>4.373.168,04</b>
1.10.03.01.001	Versamenti IVA a debito per le gestioni commerciali	4.373.168,04	4.373.168,04

<b>1.10.04.00.000 Premi di assicurazione</b>		<b>2.992.576,48</b>	<b>2.992.576,48</b>
1.10.04.01.001	Premi di assicurazione su beni mobili	79.950,00	79.950,00
1.10.04.01.002	Premi di assicurazione su beni immobili	498.482,50	498.482,50
1.10.04.01.003	Premi di assicurazione per responsabilita' civile verso terzi	1.329.795,86	1.329.795,86
1.10.04.01.999	Altri premi di assicurazione contro i danni	1.084.348,12	1.084.348,12
<b>1.10.05.00.000 Spese dovute a sanzioni, risarcimenti e indennizzi</b>		<b>8.692,92</b>	<b>8.692,92</b>
1.10.05.01.001	Spese dovute a sanzioni	7.022,92	7.022,92
1.10.05.04.001	Oneri da contenzioso	1.670,00	1.670,00
<b>1.10.99.00.000 Altre spese correnti n.a.c.</b>		<b>6.432.195,48</b>	<b>6.432.195,48</b>
1.10.99.99.999	Altre spese correnti n.a.c.	6.432.195,48	6.432.195,48
<b>2.00.00.00.000 Spese in conto capitale</b>		<b>76.433.849,04</b>	<b>76.433.849,04</b>
<b>2.02.00.00.000 Investimenti fissi lordi e acquisto di terreni</b>		<b>69.097.092,44</b>	<b>69.097.092,44</b>
<b>2.02.01.00.000 Beni materiali</b>		<b>67.689.702,15</b>	<b>67.689.702,15</b>
2.02.01.01.001	Mezzi di trasporto stradali	317.790,86	317.790,86
2.02.01.03.001	Mobili e arredi per ufficio	432.872,71	432.872,71
2.02.01.03.002	Mobili e arredi per alloggi e pertinenze	18.305,65	18.305,65
2.02.01.03.999	Mobili e arredi n.a.c.	1.106,38	1.106,38
2.02.01.04.001	Macchinari	2.271,13	2.271,13
2.02.01.05.999	Attrezzature n.a.c.	209.623,43	209.623,43
2.02.01.07.002	Postazioni di lavoro	40.062,08	40.062,08
2.02.01.07.004	Apparati di telecomunicazione	43.790,96	43.790,96
2.02.01.07.999	Hardware n.a.c.	47.059,72	47.059,72
2.02.01.09.001	Fabbricati ad uso abitativo	2.335.195,72	2.335.195,72
2.02.01.09.002	Fabbricati ad uso commerciale	3.199.509,47	3.199.509,47
2.02.01.09.003	Fabbricati ad uso scolastico	3.313.121,12	3.313.121,12
2.02.01.09.005	Fabbricati rurali	1.672,63	1.672,63

2.02.01.09.008	Opere destinate al culto	14.817,00	14.817,00
2.02.01.09.009	Infrastrutture telematiche	33.658,78	33.658,78
2.02.01.09.010	Infrastrutture idrauliche	2.899.148,62	2.899.148,62
2.02.01.09.012	Infrastrutture stradali	37.546.893,08	37.546.893,08
2.02.01.09.013	Altre vie di comunicazione	1.741.424,74	1.741.424,74
2.02.01.09.014	Opere per la sistemazione del suolo	827.460,49	827.460,49
2.02.01.09.015	Cimiteri	321.084,93	321.084,93
2.02.01.09.016	Impianti sportivi	896.179,62	896.179,62
2.02.01.09.017	Fabbricati destinati ad asili nido	145.298,37	145.298,37
2.02.01.09.018	Musei, teatri e biblioteche	137.078,37	137.078,37
2.02.01.09.999	Beni immobili n.a.c.	12.455.978,98	12.455.978,98
2.02.01.10.008	Musei, teatri e biblioteche di valore culturale, storico ed	618.747,97	618.747,97
2.02.01.99.999	Altri beni materiali diversi	89.549,34	89.549,34

**2.02.03.00.000 Beni immateriali** **1.407.390,29** **1.407.390,29**

2.02.03.02.001	Sviluppo software e manutenzione evolutiva	385.012,46	385.012,46
2.02.03.05.001	Incarichi professionali per la realizzazione di investimenti	941.187,52	941.187,52
2.02.03.99.001	Spese di investimento per beni immateriali n.a.c.	81.190,31	81.190,31

**2.03.00.00.000 Contributi agli investimenti** **6.604.086,91** **6.604.086,91**

**2.03.01.00.000 Contributi agli investimenti a Amministrazioni pubbliche** **3.440.819,89** **3.440.819,89**

2.03.01.01.999	Contributi agli investimenti a altre Amministrazioni Centrali	43.819,89	43.819,89
2.03.01.02.019	Contributi agli investimenti a Fondazioni e istituzioni liriche	3.397.000,00	3.397.000,00

**2.03.02.00.000 Contributi agli investimenti a Famiglie** **381.481,05** **381.481,05**

2.03.02.01.001	Contributi agli investimenti a Famiglie	381.481,05	381.481,05
----------------	---	------------	------------

**2.03.03.00.000 Contributi agli investimenti a Imprese** **2.781.785,97** **2.781.785,97**

2.03.03.03.999	Contributi agli investimenti a altre Imprese	2.781.785,97	2.781.785,97
----------------	--	--------------	--------------

<b>2.05.00.00.000 Altre spese in conto capitale</b>		<b>732.669,69</b>	<b>732.669,69</b>
<b>2.05.99.00.000 Altre spese in conto capitale n.a.c.</b>		<b>732.669,69</b>	<b>732.669,69</b>
2.05.99.99.999	Altre spese in conto capitale n.a.c.	732.669,69	732.669,69
<b>3.00.00.00.000 Spese per incremento attivita' finanziarie</b>		<b>79.134.353,85</b>	<b>79.134.353,85</b>
<b>3.01.00.00.000 Acquisizioni di attivita' finanziarie</b>		<b>2.465.788,82</b>	<b>2.465.788,82</b>
<b>3.01.02.00.000 Acquisizioni di quote di fondi comuni di investimento</b>		<b>2.465.788,82</b>	<b>2.465.788,82</b>
3.01.02.01.001	Acquisizioni di quote di fondi immobiliari	2.465.788,82	2.465.788,82
<b>3.02.00.00.000 Concessione crediti di breve termine</b>		<b>25.000.000,00</b>	<b>25.000.000,00</b>
<b>3.02.08.00.000 Concessione crediti di breve periodo a tasso non agevolato a Imprese</b>		<b>25.000.000,00</b>	<b>25.000.000,00</b>
3.02.08.01.001	Concessione crediti di breve periodo a tasso non	25.000.000,00	25.000.000,00
<b>3.04.00.00.000 Altre spese per incremento di attivita' finanziarie</b>		<b>51.668.565,03</b>	<b>51.668.565,03</b>
<b>3.04.07.00.000 Versamenti a depositi bancari</b>		<b>51.668.565,03</b>	<b>51.668.565,03</b>
3.04.07.01.001	Versamenti a depositi bancari	51.668.565,03	51.668.565,03
<b>4.00.00.00.000 Rimborso Prestiti</b>		<b>81.523.912,98</b>	<b>81.523.912,98</b>
<b>4.01.00.00.000 Rimborso di titoli obbligazionari</b>		<b>26.532.713,70</b>	<b>26.532.713,70</b>

<b>4.01.02.00.000 Rimborso di titoli obbligazionari a medio-lungo termine</b>		<b>26.532.713,70</b>	<b>26.532.713,70</b>
4.01.02.01.001	Rimborso di titoli obbligazionari a medio-lungo termine a	5.542.766,24	5.542.766,24
4.01.02.01.002	Rimborso di titoli obbligazionari a medio-lungo termine a	20.989.947,46	20.989.947,46
<b>4.03.00.00.000 Rimborso mutui e altri finanziamenti a medio lungo termine</b>		<b>54.991.199,28</b>	<b>54.991.199,28</b>
<b>4.03.01.00.000 Rimborso Mutui e altri finanziamenti a medio lungo termine</b>		<b>54.991.199,28</b>	<b>54.991.199,28</b>
4.03.01.04.003	Rimborso Mutui e altri finanziamenti a medio lungo	13.770.542,27	13.770.542,27
4.03.01.04.004	Rimborso Mutui e altri finanziamenti a medio lungo	1.133.154,83	1.133.154,83
4.03.01.04.999	Rimborso Mutui e altri finanziamenti a medio lungo	40.087.502,18	40.087.502,18
<b>7.00.00.00.000 Uscite per conto terzi e partite di giro</b>		<b>138.934.256,40</b>	<b>138.934.256,40</b>
<b>7.01.00.00.000 Uscite per partite di giro</b>		<b>131.297.102,81</b>	<b>131.297.102,81</b>
<b>7.01.01.00.000 Versamenti di altre ritenute</b>		<b>44.788.734,19</b>	<b>44.788.734,19</b>
7.01.01.02.001	Versamento delle ritenute per scissione contabile IVA	44.788.734,19	44.788.734,19
<b>7.01.02.00.000 Versamenti di ritenute su Redditi da lavoro dipendente</b>		<b>46.682.274,65</b>	<b>46.682.274,65</b>
7.01.02.01.001	Versamenti di ritenute erariali su Redditi da lavoro	25.810.672,46	25.810.672,46
7.01.02.02.001	Versamenti di ritenute previdenziali e assistenziali su	16.461.239,00	16.461.239,00
7.01.02.99.999	Altri versamenti di ritenute al personale dipendente per	4.410.363,19	4.410.363,19
<b>7.01.03.00.000 Versamenti di ritenute su Redditi da lavoro autonomo</b>		<b>1.282.151,57</b>	<b>1.282.151,57</b>
7.01.03.01.001	Versamenti di ritenute erariali su Redditi da lavoro	1.268.227,90	1.268.227,90
7.01.03.02.001	Versamenti di ritenute previdenziali e assistenziali su	13.923,67	13.923,67
<b>7.01.99.00.000 Altre uscite per partite di giro</b>		<b>38.543.942,40</b>	<b>38.543.942,40</b>



7.01.99.01.001	Spese non andate a buon fine	110.990,02	110.990,02
7.01.99.03.001	Costituzione fondi economali e carte aziendali	484.605,72	484.605,72
7.01.99.06.001	Utilizzo incassi vincolati ai sensi dell'art. 195 del TUEL	18.974.173,33	18.974.173,33
7.01.99.06.002	Destinazione incassi liberi al reintegro incassi vincolati ai	18.974.173,33	18.974.173,33

**7.02.00.00.000 Uscite per conto terzi** **7.637.153,59** **7.637.153,59**

**7.02.01.00.000 Acquisto di beni e servizi per conto terzi** **348.983,57** **348.983,57**

7.02.01.01.001	Acquisto di beni per conto di terzi	5.464,03	5.464,03
7.02.01.02.001	Acquisto di servizi per conto di terzi	343.519,54	343.519,54

**7.02.02.00.000 Trasferimenti per conto terzi a Amministrazioni pubbliche** **94.896,94** **94.896,94**

7.02.02.02.001	Trasferimenti per conto terzi a Regioni e province	47.952,14	47.952,14
7.02.02.02.003	Trasferimenti per conto terzi a Comuni	46.944,80	46.944,80

**7.02.03.00.000 Trasferimenti per conto terzi a Altri settori** **338.703,28** **338.703,28**

7.02.03.01.001	Trasferimenti per conto terzi a Famiglie	611,91	611,91
7.02.03.02.999	Trasferimenti per conto terzi a altre imprese	67.687,40	67.687,40
7.02.03.03.001	Trasferimenti per conto terzi a Istituzioni Sociali Private	86.439,41	86.439,41
7.02.03.04.001	Trasferimenti per conto terzi all'Unione Europea e al	183.964,56	183.964,56

**7.02.04.00.000 Depositi di/presso terzi** **480.792,41** **480.792,41**

7.02.04.01.001	Costituzione di depositi cauzionali o contrattuali presso	3.150,25	3.150,25
7.02.04.02.001	Restituzione di depositi cauzionali o contrattuali di terzi	477.642,16	477.642,16

**7.02.05.00.000 Versamenti di imposte e tributi riscosse per conto terzi** **6.115.958,30** **6.115.958,30**

7.02.05.01.001	Versamenti di imposte e tasse di natura corrente riscosse	6.115.958,30	6.115.958,30
----------------	---	--------------	--------------

**7.02.99.00.000 Altre uscite per conto terzi** **257.819,09** **257.819,09**

7.02.99.99.999	Altre uscite per conto terzi n.a.c.	257.819,09	257.819,09
----------------	-------------------------------------	------------	------------

**Pagamenti da regolarizzare**

**0,00**

**0,00**

0.00. 00.9 9.99 5	PAGAMENTI DA REGOLARIZZARE PER UTILIZZO DI INCASSI VINCOLATI (pagamenti codificati dal tesoriere)	0,00	0,00
0.00. 00.9 9.99 6	PAGAMENTI DA REGOLARIZZARE PER DESTINAZIONE DI INCASSI LIBERI AL REINTEGRO DI INCASSI VINCOLATI (pagamenti codificati dal teoriere)	0,00	0,00
0.00. 00.9 9.99 9	ALTRI PAGAMENTI DA REGOLARIZZARE (pagamenti codificati dal tesoriere)	0,00	0,00

**TOTALE PAGAMENTI**

**1.066.940.753,81**

**1.066.940.753,81**


**ELENCO DELIBERAZIONI DI RICONOSCIMENTO DEI DEBITI FUORI BILANCIO – ANNO 2017**

<b>D.C. 0043 del 02/05/2017</b>	RICONOSCIMENTO DELLA LEGITTIMITA DEL DEBITO FUORI BILANCIO IN MERITO ALL'ESECUZIONE DELLA SENTENZA N.641/2016 EMANATA DAL T.A.R. LIGURIA A SEGUITO DEL RICORSO CON RICHIESTA DI RISARCIMENTO DEL DANNO PROMOSSO DALLA FONDAZIONE CONTUBERNIO D'ALBERTIS PER LE SORDOMUTE
<b>D.C. 0044 del 02/05/2017</b>	BAGNI MARINA GENOVESE SRL DETERMINAZIONE AI SENSI DELL'ART. 2482 TER C.C. - RICONOSCIMENTO DEL DEBITO FUORI BILANCIO PER LA RICAPITALIZZAZIONE DELLA SOCIETÀ
<b>D.C. 0070 del 10/10/2017</b>	RICONOSCIMENTO DELLA LEGITTIMITA' DEL DEBITO FUORI BILANCIO IN MERITO ALL'ESECUZIONE DELLA SENTENZA N.244 DEL 21.02.2017, EMANATA DALLA CORTE DI APPELLO DI GENOVA A SEGUITO DI RICHIESTA DI GIUSTO INDENNIZZO PER ESPROPRIO DEL COMPLESSO IMMOBILIARE SITO IN VIA PERLASCA
<b>D.C. 0076 del 14/11/2017</b>	RICONOSCIMENTO DELLA LEGITTIMITA' DEL DEBITO FUORI BILANCIO IN MERITO ALL'ESECUZIONE DELLA SENTENZA N. 1323/2017, EMANATA DAL TRIBUNALE DI GENOVA A SEGUITO DELLA CAUSA PROMOSSA DA CONDOMINIO VIA ROMA 5, FINALIZZATA AL RISARCIMENTO DANNI

Direzione Servizi Finanziari – Settore Bilanci  
Proposta di Deliberazione n. 74 del 05/03/2018

**ALLEGATO F**

## **Elenco delle Spese di Rappresentanza**



**COMUNE DI GENOVA**

**ELENCO DELLE SPESE DI RAPPRESENTANZA  
SOSTENUTE DAGLI ORGANI DI GOVERNO DELL'ENTE  
NELL'ANNO 2017**

*(articolo 16, comma 26, del decreto legge 13 agosto 2011, n.138)*

Delibera di approvazione regolamento n. \_\_\_\_\_ del \_\_\_\_\_

(indicare gli estremi del regolamento dell'ente, se risulta adottato, che disciplina le spese di rappresentanza)

## SPESE DI RAPPRESENTANZA SOSTENUTE NELL'ANNO 2017 (1)

Descrizione dell'oggetto della spesa	Occasione in cui la spesa è stata sostenuta	importo della spesa (euro)
Spese di rappresentanza Organi di Governo dell'Ente	Accoglienza ospiti - Acquisto omaggi, beni e servizi per rappresentanza - Necrologi	<b>12.868,96</b>
<b>Totale delle spese sostenute</b>		<b>12.868,96</b>

DATA 05.03.2018



IL SEGRETARIO DELL'ENTE

*(Handwritten signature)*  
**IL SEGRETARIO GENERALE**  
*(Avv. Luca Uguccioni)*

IL RESPONSABILE DEL SERVIZIO FINANZIARIO

*(Handwritten signature)*  
**IL DIRETTORE**  
**Dr. MAGDA MARCHESI**

L'ORGANO DI REVISIONE ECONOMICO FINANZIARIO (2)

*(Handwritten signature)*  
 \_\_\_\_\_

*(Handwritten signature)*  
 \_\_\_\_\_

*(Handwritten signature)*  
 \_\_\_\_\_



(1) Ai fini dell'elencazione si richiamano i seguenti principi e criteri generali desunti dal consolidato orientamento della giurisprudenza:

- stretta correlazione con le finalità istituzionali dell'ente ;
- sussistenza di elementi che richiedano una proiezione esterna delle attività dell'ente per il migliore perseguimento dei propri fini istituzionali;
- rigorosa motivazione con riferimento allo specifico interesse istituzionale perseguito, alla dimostrazione del rapporto tra l'attività dell'ente e la spesa erogata, nonché alla qualificazione del soggetto destinatario dell'occasione della spesa;
- rispondenza a criteri di ragionevolezza e di congruità rispetto ai fini.

(2) E' richiesta la sottoscrizione di almeno due componenti del collegio, sempreché il regolamento di contabilità non preveda la presenza di tutti i componenti per il funzionamento, ovvero dell'unico revisore nei casi in cui l'organo sia costituito da un solo revisore.

Direzione Servizi Finanziari – Settore Bilanci  
Proposta di Deliberazione n. 74 del 05/03/2018

**ALLEGATO G**

**Rendiconti dei Dirigenti incaricati della gestione delle Casse Economali**

**GESTIONE ANTICIPAZIONE PICCOLE SPESE**  
(13-4-1996 Suppl.to ord. GAZZETTA UFFICIALE Serie Gen. n. 87 - pag. 505)

**Direzione Gabinetto del Sindaco**

ANTICIPAZIONI E RIMBORSI PERIODICI			VERSAMENTO IN TESORERIA			N. Mandato o atto di liquidazione di regolarizzazione
PERIODO E OGGETTO DELLA RISCOSSIONE (ANTICIPAZIONI)	N. Mandato o Atto di liquidazione	IMPORTO	PERIODO E TIPOLOGIA DEL PAGAMENTO	N. reversale	IMPORTO	
GENNAIO -	55	3.200,00	GENNAIO	14627	12.624,19	460
	1269	2.800,00				
FEBBRAIO -	168	500,00	FEBBRAIO			
	2205	3.500,00		29929	15.142,32	2841
MARZO -	3380	3.500,00	MARZO			
APRILE -	4506	3.600,00	APRILE	43010	12.012,96	6717
	5138	4.000,00				
MAGGIO -	6196	4.000,00	MAGGIO			
				1402/2018 54237/2017 2366/2018	17.844,27 2.136,26 500,00	11130 importo versato in tesoreria anticipo di cassa
GIUGNO -	1234	2.500,00	GIUGNO			
	1778	799,06				
LUGLIO -	2638	3.800,00	LUGLIO	1402/2018 54237/2017 2366/2018	17.844,27 2.136,26 500,00	11130 importo versato in tesoreria anticipo di cassa
	3503	2.000,00				
AGOSTO -	4015	3.000,00	AGOSTO			
				1402/2018 54237/2017 2366/2018	17.844,27 2.136,26 500,00	11130 importo versato in tesoreria anticipo di cassa
SETTEMBRE -	5170	3.500,00	SETTEMBRE			
	5940	4.000,00				
OTTOBRE -	7159	3.700,00	OTTOBRE	1402/2018 54237/2017 2366/2018	17.844,27 2.136,26 500,00	11130 importo versato in tesoreria anticipo di cassa
NOVEMBRE -	8636	4.000,00	NOVEMBRE			
				1402/2018 54237/2017 2366/2018	17.844,27 2.136,26 500,00	11130 importo versato in tesoreria anticipo di cassa
DICEMBRE -	9714	5.000,00	DICEMBRE			
	10339	2.000,00				
	10844	512,68		1402/2018 54237/2017 2366/2018	17.844,27 2.136,26 500,00	11130 importo versato in tesoreria anticipo di cassa
	10845	348,26				
	TOTALE	60.260,00		TOTALE	60.260,00	

Genova, lì 31 gennaio 2018

L'AGENTE CONTABILE  
(dott. Marco Speciale)

Il presente conto contiene n. 21 registrazioni in n. 1 pagina

Il Funzionario Responsabile Ufficio Economale  
(Alessandra Bergonzi)

IL RESPONSABILE FINANZIARIO  
(dott. Giovanni Librici)

*Documento firmato digitalmente*



ANTICIPAZIONI E RIMBORSI PERIODICI			VERSAMENTO IN TESORERIA			N. Mandato o atto di liquidazione di regolarizzazione
PERIODO E OGGETTO DELLA RISCOSSIONE (ANTICIPAZIONI)	N. Mandato o Atto di liquidazione	IMPORTO	PERIODO E TIPOLOGIA DEL PAGAMENTO	N. reversale	IMPORTO	

## GESTIONE ANTICIPAZIONE PICCOLE SPESE

(13-4-1996 Suppl.to ord. GAZZETTA UFFICIALE Serie Gen. n. 87 - pag. 505)

**Segreteria Generale-Direzione Segreteria Organi Istituzional**

ANTICIPAZIONI E RIMBORSI PERIODICI			VERSAMENTO IN TESORERIA			N. Mandato di regolarizzazione
PERIODO E OGGETTO DELLA RISCOSSIONE (ANTICIPAZIONI)	N. Mandato	IMPORTO	PERIODO E TIPOLOGIA DEL PAGAMENTO	N. reversale	IMPORTO	
GENNAIO -	989	1.000,00	GENNAIO	14634	7.241,21	7822
	2232	3.000,00				
FEBBRAIO -	3469	3.000,00	FEBBRAIO			
	6539	2.950,00				
MARZO -			MARZO			
APRILE -	9693	3.000,00	APRILE	30248	6.128,31	15325
	10967	328,26				
MAGGIO -	11345	148,40	MAGGIO			
			GIUGNO			
GIUGNO -						
LUGLIO -	13728	3.000,00	LUGLIO	44477	3.730,78	22374
	17062	3.000,00				
AGOSTO -	20282	212,18	AGOSTO			
	20283	123,26				
SETTEMBRE -	20286	329,26	SETTEMBRE			
OTTOBRE -	21580	352,91	OTTOBRE	1426/2018	9.837,07	811
	21734	318,61				
NOVEMBRE -	22398	91,60	NOVEMBRE			
	22355	3.000,00				
DICEMBRE -	24605	1.107,62	DICEMBRE			
	24608	24,00				
	24603	219,26				
	26431	63,95				
	26429	702,26				
	25989	1.000,00		54550	336,46	
	24607	302,26				
	2108/2017	50,00		858/2018	50,00	
		27.323,83		TOTALE	27.323,83	

Genova, li 30 gennaio 2018

L'AGENTE CONTABILE  
(dott. Tullio Antonio Serra)

Il presente conto contiene n. 25 registrazioni in n. 2 pagine

ANTICIPAZIONI E RIMBORSI PERIODICI			VERSAMENTO IN TESORERIA			N. Mandato di regolarizzazione
PERIODO E OGGETTO DELLA RISCOSSIONE (ANTICIPAZIONI)	N. Mandato	IMPORTO	PERIODO E TIPOLOGIA DEL PAGAMENTO	N. reversale	IMPORTO	

Funzionario Responsabile Ufficio Economale  
(Alessandra Bergonzi)

IL RESPONSABILE FINANZIARIO  
(dott. Giovanni Librici)

*Documento firmato digitalmente*

## GESTIONE ANTICIPAZIONE PICCOLE SPESE

(13-4-1996 Suppl.to ord. GAZZETTA UFFICIALE Serie Gen. n. 87 - pag. 505)

**Direzione AVVOCATURA**

ANTICIPAZIONI E RIMBORSI PERIODICI			VERSAMENTO IN TESORERIA			N. Mandato di regolarizzazione
PERIODO E OGGETTO DELLA RISCOSSIONE (ANTICIPAZIONI)	N. Mandato	IMPORTO	PERIODO E TIPOLOGIA DEL PAGAMENTO	N. reversale	IMPORTO	
GENNAIO -	1354	2.179,16	GENNAIO			
	127	5.000,00				
FEBBRAIO -	470	3.000,00	FEBBRAIO			
	1318	3.500,00				
MARZO -	2211	3.000,00	MARZO			
	2671	4.000,00				
APRILE -	3799	3.000,00	APRILE	3980	15.602,45	4493
	5191	4.000,00				
MAGGIO -	640	3.000,00	MAGGIO			
GIUGNO -			GIUGNO			
LUGLIO -			LUGLIO	7965	12.324,34	2787
AGOSTO -			AGOSTO			
SETTEMBRE -	5300	7.000,00	SETTEMBRE			
OTTOBRE -			OTTOBRE	11212	4.186,74	6299
NOVEMBRE -	8361	3.000,00	NOVEMBRE	14987	2.047,73	versati in Tesoreria
DICEMBRE -			DICEMBRE	4/2018	3.517,90	11131
					3.000,00	Cassa
	TOTALE	40.679,16		TOTALE	40.679,16	

Genova, li 30/01/2018

Il presente conto contiene n. 12 registrazioni in n. 1 pagina

Il Funzionario Responsabile Ufficio Economale  
(Alessandra Bergonzi)

Documento firmato digitalmente

L'AGENTE CONTABILE

il dirigente

(Avv. Edda Odone)

IL RESPONSABILE FINANZIARIO

(dott. Giovanni Librici)

**GESTIONE ANTICIPAZIONE PICCOLE SPESE**

(13-4-1996 Suppl.to ord. GAZZETTA UFFICIALE Serie Gen. n. 87 - pag. 505)

**Direzione Personale**

ANTICIPAZIONI E RIMBORSI PERIODICI			VERSAMENTO IN TESORERIA			N. Mandato di regolarizzazione	
PERIODO E OGGETTO DELLA RISCOSSIONE (ANTICIPAZIONI)	N. Mandato	IMPORTO	PERIODO E TIPOLOGIA DEL PAGAMENTO	N. reversale	IMPORTO		
GENNAIO -	2017/331	100,00	GENNAIO			2017/4427	
FEBBRAIO -			FEBBRAIO				
MARZO -			MARZO				
APRILE -	2017/4374	100,00	APRILE	2017/3961	75,50		
MAGGIO -			MAGGIO				
GIUGNO -			GIUGNO				
LUGLIO -	2017/3090	100,00	LUGLIO	2017/7384	94,70		2017/2493
AGOSTO -			AGOSTO				
SETTEMBRE -	2017/5637	100,00	SETTEMBRE				
OTTOBRE -			OTTOBRE	2017/11277	116,39		2017/6989
NOVEMBRE -			NOVEMBRE				
DICEMBRE -	2017/10007	100,00	DICEMBRE	2017/14940	138,30	2017/10787	
					2017/14935		75,11
	TOTALE	500,00		TOTALE	500,00		

Genova, li 9/1/2018

L'AGENTE CONTABILE  
(Dott.Gianluca Bisso)

Il presente conto contiene n. 6 registrazioni in n. 1 pagina

Il Funzionario Responsabile Ufficio Economale  
(Alessandra Bergonzi)IL RESPONSABILE FINANZIARIO  
(dott. Giovanni Librici)*Documento firmato digitalmente*

## GESTIONE ANTICIPAZIONE PICCOLE SPESE

(13-4-1996 Suppl.to ord. GAZZETTA UFFICIALE Serie Gen. n. 87 - pag. 505)

Area/Direzione *CORPO POLIZIA MUNICIPALE*

ANTICIPAZIONI E RIMBORSI PERIODICI			VERSAMENTO IN TESORERIA			N. Mandato di regolarizzazione
PERIODO E OGGETTO DELLA RISCOSSIONE (ANTICIPAZIONI)	N. Mandato	IMPORTO	PERIODO E TIPOLOGIA DEL PAGAMENTO	N. reversale	IMPORTO	
GENNAIO -	853/2017	750,00	GENNAIO			
	2929/2017	500,00				
FEBBRAIO -	4124/2017	500,00	FEBBRAIO			
MARZO -	6727/2017	750,00	MARZO			
APRILE -	8308/2017	500,00	APRILE	14543/2017	1.721,17	7767/2017+7766/2017
MAGGIO -	9467/2017	850,00	MAGGIO			
	9561/2017	150,00				
GIUGNO -	10523/2017	500,00	GIUGNO			
LUGLIO -	15141/2017	500,00	LUGLIO	29254/2017	2.075,56	14982/2017
AGOSTO -			AGOSTO			
SETTEMBRE -	19158/2017	500,00	SETTEMBRE			
OTTOBRE -	21880/2017	500,00	OTTOBRE	11216/2017	1.082,00	21353/2017
NOVEMBRE -	23885/2017	500,00	NOVEMBRE			
DICEMBRE -	26707/2017	500,00	DICEMBRE	provv 50007 provv 14999	1.623,96 497,31	al 11129 vers. Tesoreria
	TOTALE	7,000,00		TOTALE	7.000,00	

Genova, li

*31 DIC. 2017*

Il presente conto contiene n.18 registrazioni in n. 1 pagina

Il Funzionario Responsabile Ufficio Economale  
(Alessandra Bergonzi)

L'AGENTE CONTABILE

il dirigente

**IL COMANDANTE**  
Dott. Giacomo Tinella

IL RESPONSABILE FINANZIARIO  
(dott. Giovanni Librici)

*Alessandra Bergonzi*

## GESTIONE ANTICIPAZIONE PICCOLE SPESE

(13-4-1996 Suppl.to ord. GAZZETTA UFFICIALE Serie Gen. n. 87 - pag. 505)

### Settore Protezione Civile e Comunicazione Operativa

ANTICIPAZIONI E RIMBORSI PERIODICI			VERSAMENTO IN TESORERIA			N. Mandato di regolarizzazione
PERIODO E OGGETTO DELLA RISCOSSIONE (ANTICIPAZIONI)	N. Mandato	IMPORTO	PERIODO E TIPOLOGIA DEL PAGAMENTO	N. reversale	IMPORTO	
GENNAIO -	930/2017	1.000,00	GENNAIO			
	2238/2017	154,93				
FEBBRAIO -	5419/2017	800,00	FEBBRAIO			
	5420/2017	194,92				
MARZO -			MARZO			
APRILE -	7487/2017	1.680,75	APRILE			
				14850/2017	1.233,45	7839/2017
MAGGIO -			MAGGIO			
GIUGNO -			GIUGNO			
LUGLIO -			LUGLIO	31203/2017	1.620,91	15961/2017
AGOSTO -	18087/2017	2.000,00	AGOSTO			
	17892/2017	1.000,00				
SETTEMBRE -	17891/2017	597,28	SETTEMBRE			
OTTOBRE -			OTTOBRE	44240/2017	2.819,09	21965/2017
NOVEMBRE -	23360/2017	1.226,63	NOVEMBRE	1406/2018	2.489,90	801-802/2018
				52881/2018	154,93	
DICEMBRE -			DICEMBRE	54238/2017	73,64	
				54240/2017	262,59	
	TOTALE	8.654,51		TOTALE	8.654,51	

Genova, li 18/01/2018

Il presente conto contiene n. 16 registrazioni in n. 1 pagina

Il Funzionario Responsabile Ufficio Economico  
(Alessandra Bergonzi)

Documento firmato digitalmente

L'AGENTE CONTABILE

il dirigente

Dott.ssa Francesca Bellenzier



IL RESPONSABILE FINANZIARIO

(dott. Giovanni Librici)

**GESTIONE ANTICIPAZIONE PICCOLE SPESE**  
(13-4-1996 Suppl.to ord. GAZZETTA UFFICIALE Serie Gen. n. 87 - pag. 505)

Direzione Urbanistica, SUE e Grandi Progetti

ANTICIPAZIONI E RIMBORSI PERIODICI			VERSAMENTO IN TESORERIA			N. Mandato di regolarizzazione
PERIODO E OGGETTO DELLA RISCOSSIONE (ANTICIPAZIONI)	N. Mandato	IMPORTO	PERIODO E TIPOLOGIA DEL PAGAMENTO	N. reversale	IMPORTO	
GENNAIO -			GENNAIO			
FEBBRAIO -			FEBBRAIO			
MARZO -			MARZO			
APRILE -			APRILE			
MAGGIO -			MAGGIO			
GIUGNO -			GIUGNO			
LUGLIO - Mandato di anticipazione di cassa permanente	6461	716,88	LUGLIO	7521	515,02	
Rimborso spese viaggio e trasferta a Tulcea (RO) collega Bertocin	6460	298,14	AGOSTO			
AGOSTO -			SETTEMBRE			
SETTEMBRE -			OTTOBRE			
OTTOBRE -			NOVEMBRE	14907	1.576,91	
NOVEMBRE - Rimborso spese viaggio e trasferta a Bilbao (P) colleghi Capurro e Pastorino	8498	1.451,00	DICEMBRE	14924	374,09	
DICEMBRE - Regolarizzazione versamenti al 31/12/2017 carta Postepay e saldo di cassa						
	<b>TOTALE</b>	<b>2.466,02</b>		<b>TOTALE</b>	<b>2.466,02</b>	


Genova, li 30 gennaio 2018

Il presente conto contiene n. 6 registrazioni in n. 1 pagina

Il Funzionario Responsabile Ufficio Economale  
(Alessandra Bergonzi)

Documento firmato digitalmente

L'AGENTE CONTABILE  
il dirigente  
Arch. Silvia Capurro



IL RESPONSABILE FINANZIARIO  
(dott. Giovanni Librici)



## GESTIONE ANTICIPAZIONE PICCOLE SPESE

(13-4-1996 Suppl.to ord. GAZZETTA UFFICIALE Serie Gen. n. 87 - pag. 505)

Area Tecnica/Direzione Mobilità

ANTICIPAZIONI E RIMBORSI PERIODICI			VERSAMENTO IN TESORERIA			N. Mandato di regolarizzazione
PERIODO E OGGETTO DELLA RISCOSSIONE (ANTICIPAZIONI)	N. Mandato	IMPORTO	PERIODO E TIPOLOGIA DEL PAGAMENTO	N. reversale	IMPORTO	
GENNAIO -	18/17 1902/17	500,00	GENNAIO			
FEBBRAIO -		2.000,00	FEBBRAIO			
MARZO -			MARZO			
APRILE -			APRILE	14622/17	1.309,30	7803/17
MAGGIO -			MAGGIO			
GIUGNO -			GIUGNO			
LUGLIO -			LUGLIO			
AGOSTO -			AGOSTO			
SETTEMBRE -			SETTEMBRE			
OTTOBRE -	20335/17	4.001,00	OTTOBRE	42470/17	2.908,06	21100/17
NOVEMBRE -	22038/17	500,00	NOVEMBRE			
DICEMBRE -			DICEMBRE			
				1047/18	1.209,34	572/18
				54234-5/17	1.574,30	versam. Tesoreria
	TOTALE	7.001,00		TOTALE	7.001,00	

Genova, li 30/1/2018

Il presente conto contiene n. 8 registrazioni in n. 1 pagina

Il Funzionario Responsabile Ufficio Economale  
(Alessandra Bergonzi)

Documento firmato digitalmente

L'AGENTE CONTABILE  
Il difigente  
(dott. Francesco Pellegrino)

IL RESPONSABILE FINANZIARIO  
(dott. Giovanni Librici)

**GESTIONE ANTICIPAZIONE PICCOLE SPESE**  
(13-4-1996 Suppl.to ord. GAZZETTA UFFICIALE Serie Gen. n. 87 - pag. 505)

Direzione Sistemi Informativi

ANTICIPAZIONI E RIMBORSI PERIODICI			VERSAMENTO IN TESORERIA			N. Mandato di regolarizzazione
PERIODO E OGGETTO DELLA RISCOSSIONE (ANTICIPAZIONI)	N. Mandato	IMPORTO	PERIODO E TIPOLOGIA DEL PAGAMENTO	N. reversale	IMPORTO	
GENNAIO - 11.1.2017 Anticipazione fondi econ	2017/1258	500,00	GENNAIO			
FEBBRAIO -			FEBBRAIO			
MARZO -			MARZO			
APRILE -	2017/21788	321,29	APRILE	2017/14630	283,70	2017/7820-7821
MAGGIO - Anticipato da Economale (pagamento Lextel)			MAGGIO			
GIUGNO -			GIUGNO			
LUGLIO -			LUGLIO	2017/29935	69,30	2017/15216
AGOSTO -			AGOSTO			
SETTEMBRE -			SETTEMBRE			
OTTOBRE - 19.10.2017 Anticipazione fondi ecc	2017/21911	220,00	OTTOBRE	2017/44502	466,66	2017/22384
NOVEMBRE - 14.11.2017 Anticipazione fondi e	2017/23651	202,05	NOVEMBRE			
DICEMBRE -			DICEMBRE			
	TOTALE	1.243,34		TOTALE	1.243,34	

Genova, li 25.1.2018

Il presente conto contiene n. 9 registrazioni in n. 1 pagina

Il Funzionario Responsabile Ufficio Economale  
(Alessandra Bergonzi)

L'AGENTE CONTABILE

il dirigente

(Dott.ssa Tiziana Carpanelli)

IL RESPONSABILE FINANZIARIO

(dott. Giovanni Librici)

**GESTIONE ANTICIPAZIONE PICCOLE SPESE**

(13-4-1996 Suppl.to ord. GAZZETTA UFFICIALE Serie Gen. n. 87 - pag. 505)

**Direzione Politiche delle Entrate e Tributi**

ANTICIPAZIONI E RIMBORSI PERIODICI			VERSAMENTO IN TESORERIA			N. Mandato di regolarizzazione
PERIODO E OGGETTO DELLA RISCOSSIONE (ANTICIPAZIONI)	N. Mandato	IMPORTO	PERIODO E TIPOLOGIA DEL PAGAMENTO	N. reversale	IMPORTO	
GENNAIO -	6	350,00	GENNAIO			
FEBBRAIO -	3433	350,00	FEBBRAIO			
MARZO -			MARZO			
APRILE -	5865-5989	800,00	APRILE	4366	427,52	4838
MAGGIO -			MAGGIO			
GIUGNO -			1791			
LUGLIO -			LUGLIO	8258	1.043,89	3193
AGOSTO -			AGOSTO			
SETTEMBRE -			SETTEMBRE			
OTTOBRE -	6355-7190	700,00	OTTOBRE	11386	377,80	6452
NOVEMBRE -			NOVEMBRE			
DICEMBRE -			DICEMBRE (riversamento in Tesoreria)			
	TOTALE	2.550,00		TOTALE	2.550,00	

Genova, li 21/12/2017

Il presente conto contiene n. 6 registrazioni in n. 1 pagina

Il Funzionario Responsabile Ufficio Economico  
(Alessandra Bergonzi)*Documento firmato digitalmente*L'AGENTE CONTABILE  
il direttore  
(dott.ssa Piera Castagnacci)IL RESPONSABILE FINANZIARIO  
(dott. Giovanni Librici)

ANTICIPAZIONI E RIMBORSI PERIODICI			VERSAMENTO IN TESORERIA			N. Mandato di regolarizzazione
PERIODO E OGGETTO DELLA RISCOSSIONE (ANTICIPAZIONI)	N. Mandato	IMPORTO	PERIODO E TIPOLOGIA DEL PAGAMENTO	N. reversale	IMPORTO	

## GESTIONE ANTICIPAZIONE PICCOLE SPESE

(13-4-1996 Suppl.to ord. GAZZETTA UFFICIALE Serie Gen. n. 87 - pag. 505)

Direzione Valorizzazione Patrimonio e Demanio Marittimo

ANTICIPAZIONI E RIMBORSI PERIODICI			VERSAMENTO IN TESORERIA			N. Mandato di regolarizzazione
PERIODO E OGGETTO DELLA RISCOSSIONE (ANTICIPAZIONI)	N. Mandato	IMPORTO	PERIODO E TIPOLOGIA DEL PAGAMENTO	N. reversale	IMPORTO	
GENNAIO -	2017/3080 2017/3081	600,00	GENNAIO	2017/14623	574,00	2017/7804 (€ 12,5) 2017/7805 (€ 561,50)
FEBBRAIO -		561,50	FEBBRAIO			
MARZO -			MARZO			
APRILE -			APRILE	2017/28235	175,71	2017/14451
MAGGIO -			MAGGIO			
GIUGNO -			GIUGNO			
LUGLIO -	2017/15374	500,00	LUGLIO	2017/42037	382,76	2017/20922
AGOSTO -			AGOSTO			
SETTEMBRE -			SETTEMBRE			
OTTOBRE -			OTTOBRE	2018/220 2017/1551	441,42 87,61	2018/705
NOVEMBRE -			NOVEMBRE			
DICEMBRE -			DICEMBRE			
TOTALE		1.661,50		TOTALE	1.661,50	

Genova, li 30/01/2018


Il presente conto contiene n. 8 registrazioni in n. 1 pagina

Il Funzionario Responsabile Ufficio Economale  
(Alessandra Bergonzi)

Documento firmato digitalmente

L'AGENTE CONTABILE

il direttore  
Dott.ssa Simona Lottici



IL RESPONSABILE FINANZIARIO  
(dott. Giovanni Librici)

**GESTIONE ANTICIPAZIONE PICCOLE SPESE**

(13-4-1996 Suppl.to ord. GAZZETTA UFFICIALE Serie Gen. n. 87 - pag. 505)

**Direzione Cultura (138.0.0)**

ANTICIPAZIONI E RIMBORSI PERIODICI			VERSAMENTO IN TESORERIA			N. Mandato di regolarizzazione
PERIODO E OGGETTO DELLA RISCOSSIONE (ANTICIPAZIONI)	N. Mandato	IMPORTO	PERIODO E TIPOLOGIA DEL PAGAMENTO	N. reversale	IMPORTO	
GENNAIO - M1 2017-2	2017-24	2.000,00	GENNAIO			
FEBBRAIO -			FEBBRAIO			
MARZO -			MARZO			
APRILE - M1 2017-4434	2017-7754	1.021,53	APRILE	2017-3962	1.021,53	2017-14585
MAGGIO -			MAGGIO			
GIUGNO - A.L. 2017-1542			GIUGNO			
LUGLIO -	2017-11366	1.886,89	LUGLIO	2017-8279	2.028,09	2017-29951
AGOSTO - A.L. 2017-3447			AGOSTO			
SETTEMBRE -			SETTEMBRE			
OTTOBRE - A.L. 2017-6611	2017-15819	30,00	OTTOBRE	2017-11525	1.190,46	2017-43577
NOVEMBRE -			NOVEMBRE			
DICEMBRE -			DICEMBRE			
				2018-372	2.209,71	2018-1432
				2017-15092	329,52	2017-54150
	TOTALE	6.779,31		TOTALE	6.779,31	

Genova, 11 gennaio 2018

Il presente conto contiene n. 12 registrazioni in n. 1 pagina

Il Funzionario Responsabile Ufficio Economico  
(Alessandra Bergonzi)

*Documento firmato digitalmente*

L'AGENTE CONTABILE

il dirigente

dott. Guido Gandino  
(documento firmato digitalmente)

IL RESPONSABILE FINANZIARIO

(dott. Giovanni Librici)

ANTICIPAZIONI E RIMBORSI PERIODICI			VERSAMENTO IN TESORERIA			N. Mandato di regolarizzazione
PERIODO E OGGETTO DELLA RISCOSSIONE (ANTICIPAZIONI)	N. Mandato	IMPORTO	PERIODO E TIPOLOGIA DEL PAGAMENTO	N. reversale	IMPORTO	

**GESTIONE ANTICIPAZIONE PICCOLE SPES 2017**  
 (13-4-1996 Suppl.to ord. GAZZETTA UFFICIALE Serie Gen. n. 87 - pag. 505)

**Direzione Cultura / Settore Musei e Biblioteche**

ANTICIPAZIONI E RIMBORSI PERIODICI			VERSAMENTO IN TESORERIA			N. Mandato di regolarizzazione
PERIODO E OGGETTO DELLA RISCOSSIONE (ANTICIPAZIONI)	N. Mandato	IMPORTO	PERIODO E TIPOLOGIA DEL PAGAMENTO	N. reversale	IMPORTO	
GENNAIO -	334-2017	1.000,00	GENNAIO			
FEBBRAIO -			FEBBRAIO			
MARZO -			MARZO			
APRILE -	6429-2017	3.000,00	APRILE	3934-2017	866,18	4355-2017
MAGGIO -			MAGGIO			
GIUGNO -			GIUGNO			
LUGLIO -			LUGLIO	8050-2017	1.045,42	2908-2017
AGOSTO -			AGOSTO			
SETTEMBRE -			SETTEMBRE			
OTTOBRE -			OTTOBRE	11490-2017	1.011,74	6551-2017
NOVEMBRE -			NOVEMBRE			
DICEMBRE -					DICEMBRE	13877-2017
	TOTALE	4.000,00		TOTALE	4.000,00	

Genova, li 30.11.2017

Il presente conto contiene n. 6 registrazioni in n. 1 pagina

Il Funzionario Responsabile Ufficio Economico  
 (Alessandra Bergonzi)

*Documento firmato digitalmente*

L'AGENTE CONTABILE  
 il dirigente  
 (dott.ssa Cristiana Benetti Alessandrini)

IL RESPONSABILE FINANZIARIO  
 (dott. Giovanni Librici)



ANTICIPAZIONI E RIMBORSI PERIODICI			VERSAMENTO IN TESORERIA			N. Mandato di regolarizzazione
PERIODO E OGGETTO DELLA RISCOSSIONE (ANTICIPAZIONI)	N. Mandato	IMPORTO	PERIODO E TIPOLOGIA DEL PAGAMENTO	N. reversale	IMPORTO	

**GESTIONE ANTICIPAZIONE PICCOLE SPESE**

(13-4-1996 Suppl.to ord. GAZZETTA UFFICIALE Serie Gen. n. 87 - pag. 505)

**Direzione Scuola e politiche Giovanili**

ANTICIPAZIONI E RIMBORSI PERIODICI			VERSAMENTO IN TESORERIA			N. Mandato di regolarizzazione
PERIODO E OGGETTO DELLA RISCOSSIONE (ANTICIPAZIONI)	N. Mandato	IMPORTO	PERIODO E TIPOLOGIA DEL PAGAMENTO	N. reversale	IMPORTO	
GENNAIO -	543 1904	1.000,00 2.601,00 <b>3.601,00</b>	GENNAIO			7840 7841
FEBBRAIO -	3509 4928 3510	800,00 800,00 501,00 <b>2.101,00</b>	FEBBRAIO			7842 7843 7844 7845
MARZO -		<b>0,00</b>	MARZO	3982	3.973,61	
APRILE -		<b>0,00</b>	APRILE			16046
MAGGIO -		<b>0,00</b>	MAGGIO			16047 16048
GIUGNO -	11468	800,00 <b>800,00</b>	GIUGNO	7375	942,35	16049 16050
LUGLIO -		<b>0,00</b>	LUGLIO			21659
AGOSTO -		<b>0,00</b>	AGOSTO			21660 21661
SETTEMBRE -	19961	1.000,00 <b>1.000,00</b>	SETTEMBRE	11405	1.006,91	21662 21663 21664
OTTOBRE -	21202	1.200,00 <b>1.200,00</b>	OTTOBRE			1622/18 1623/18 1624/18 1625/18 1626/18 1627/18 1628/18
NOVEMBRE -	23077 23503 24285	1.000,00 1.000,00 1.500,00 <b>3.500,00</b>	NOVEMBRE			
DICEMBRE -	25641	1.500,00 <b>1.500,00</b>	DICEMBRE	15209/17 15189/17 60/18	256,05 237,18 7.285,90	
	<b>TOTALE</b>	<b>13.702,00</b>		<b>TOTALE</b>	<b>13.702,00</b>	

Genova, li 24/01/2018

Il presente conto contiene n.42 registrazioni in n. 1 pagina

Il Funzionario Responsabile Ufficio Economico  
(Alessandra Bergonzi)

Documento firmato digitalmente

L'AGENTE CONTABILE  
il dirigente  
(dott.ssa Fernanda Gollo)

IL RESPONSABILE FINANZIARIO  
(dott. Giovanni Librici)

## GESTIONE ANTICIPAZIONE PICCOLE SPESE

(13-4-1996 Suppl.to ord. GAZZETTA UFFICIALE Serie Gen. n. 87 - pag. 505)

**Direzione Politiche Sociali**

ANTICIPAZIONI E RIMBORSI PERIODICI			VERSAMENTO IN TESORERIA			N. Mandato di regolarizzazione
PERIODO E OGGETTO DELLA RISCOSSIONE (ANTICIPAZIONI)	N. Mandato	IMPORTO	PERIODO E TIPOLOGIA DEL PAGAMENTO	N. reversale	IMPORTO	
GENNAIO -			GENNAIO			
FEBBRAIO -			FEBBRAIO			
MARZO -			MARZO			
APRILE -			APRILE			
MAGGIO -			MAGGIO			
GIUGNO -			GIUGNO			
LUGLIO -			LUGLIO			
AGOSTO -			AGOSTO			
SETTEMBRE -			SETTEMBRE			
OTTOBRE -	23809/17	4.000,00	OTTOBRE	2367/18	4.000,00	1557-1563/18
NOVEMBRE -			NOVEMBRE			
DICEMBRE -			DICEMBRE			
TOTALE		4.000,00		TOTALE	4.000,00	


Genova, il 30/01/2018

Il presente conto contiene n. 1 registrazione in n. 1 pagina

Il Funzionario Responsabile Ufficio Economico  
(Alessandra Bergonzi)

L'AGENTE CONTABILE

il dirigente  
(Maria Maimone)



IL RESPONSABILE FINANZIARIO  
(Giovanni Librici)

## GESTIONE ANTICIPAZIONE PICCOLE SPESE

(13-4-1996 Suppl.to ord. GAZZETTA UFFICIALE Serie Gen. n. 87 - pag. 505)

### Direzione Sviluppo Economico

ANTICIPAZIONI E RIMBORSI PERIODICI			VERSAMENTO IN TESORERIA			N. Mandato di regolarizzazione
PERIODO E OGGETTO DELLA RISCOSSIONE (ANTICIPAZIONI)	N. Mandato	IMPORTO	PERIODO E TIPOLOGIA DEL PAGAMENTO	N. reversale	IMPORTO	
GENNAIO -	2017/4 2017/473 2017/550	500,00 500,00 540,00	GENNAIO			
FEBBRAIO -			FEBBRAIO			
MARZO -	2017/3062	300,00	MARZO			
APRILE -			APRILE	2017/3989	1.634,01	mandato n.2017-7787 mandato n.2017-7788
MAGGIO -	2017/5647	500,00	MAGGIO			
GIUGNO -	2017/1043	500,00	GIUGNO			
LUGLIO -	2017/3819	500,00	LUGLIO	2017/7275	922,57	mandato n. 2017-14503 mandato n. 2017-14504
AGOSTO -			AGOSTO			
SETTEMBRE -	2017/5205	500,00	SETTEMBRE			
OTTOBRE -			OTTOBRE	2017/11270	941,85	mandato n. 2017-21369
NOVEMBRE -	2017/8595	500,00	NOVEMBRE			
DICEMBRE -			DICEMBRE	2017/15056 2018/39	31,60 809,97	
	TOTALE	4.340,00		TOTALE	4.340,00	versamento contanti chiusura 2017 richiesta 2017/11168

Genova, li 09/01/2018

Il presente conto contiene n.   registrazioni in n. 1 pagina

Il Funzionario Responsabile Ufficio Economicale  
(Alessandra Bergonzi)

*Documento firmato digitalmente*

L'AGENTE CONTABILE  
il dirigente  
(Dott.ssa Luisa Gallo)

IL RESPONSABILE FINANZIARIO  
(dott. Giovanni Librici)

**GESTIONE ANTICIPAZIONE PICCOLE SPESE**  
(13-4-1996 Suppl.to ord. GAZZETTA UFFICIALE Serie Gen. n. 87 - pag. 505)

Direzione Ambiente

ANTICIPAZIONI E RIMBORSI PERIODICI			VERSAMENTO IN TESORERIA			N. Mandato di regolarizzazione
PERIODO E OGGETTO DELLA RISCOSSIONE (ANTICIPAZIONI)	N. Mandato	IMPORTO	PERIODO E TIPOLOGIA DEL PAGAMENTO	N. reversale	IMPORTO	
GENNAIO -			GENNAIO			
FEBBRAIO -			FEBBRAIO			
MARZO -			MARZO			
APRILE -	11357/17	100,00	APRILE			
MAGGIO -			MAGGIO			
GIUGNO -			GIUGNO			
LUGLIO -			LUGLIO			
AGOSTO -			AGOSTO			
SETTEMBRE -			SETTEMBRE			
OTTOBRE -	20288/17	391,00	OTTOBRE	982/18	1.373,12	491/18
NOVEMBRE -	20486/17	600,00	NOVEMBRE	54200	116,88	
DICEMBRE -	20492/17	399,00	DICEMBRE		(versamento)	
	<b>TOTALE</b>	<b>1.490,00</b>		<b>TOTALE</b>	<b>1.490,00</b>	

Genova, li 30 gennaio 2018

Il presente conto contiene n. registrazioni in n. 1 pagina

Funzionario Responsabile Ufficio Economico  
(Alessandra Bergonzi)

Documento firmato digitalmente

L'AGENTE CONTABILE

il dirigente  
Ing Michela PRANDI

IL RESPONSABILE FINANZIARIO  
(dott. Giovanni Librici)

**GESTIONE ANTICIPAZIONE PICCOLE SPESE**

(13-4-1996 Suppl.to ord. GAZZETTA UFFICIALE Serie Gen. n. 87 - pag. 505)

**Direzione Stazione Unica Appaltante e Servizi Generali**

ANTICIPAZIONI E RIMBORSI PERIODICI			VERSAMENTO IN TESORERIA			N. Mandato di regolarizzazione
PERIODO E OGGETTO DELLA RISCOSSIONE (ANTICIPAZIONI)	N. Mandato	IMPORTO	PERIODO E TIPOLOGIA DEL PAGAMENTO	N. reversale	IMPORTO	
GENNAIO -	2017/483	500,00	GENNAIO			
FEBBRAIO -	2017/3632	1.000,00	FEBBRAIO			
MARZO -	2017/5831	600,00	MARZO			
APRILE -	2017/8126	1.000,00	APRILE	2017/65581/14583	1.054,41	2017/7795-7794
MAGGIO -			MAGGIO			
GIUGNO -			GIUGNO			
LUGLIO -	2017/14201	1.000,00	LUGLIO	2017/80344/29958	1.820,78	2017/15250-15249
AGOSTO -			AGOSTO			
SETTEMBRE -			SETTEMBRE			
OTTOBRE -	2017/20281	2.050,00	OTTOBRE	2017/93229/44072	896,69	2017/21820-21819
NOVEMBRE -			NOVEMBRE			
DICEMBRE -				DICEMBRE	2018/51529/1444	1.800,77 577,35
			2017/104618/54551			
	TOTALE	6.150,00		TOTALE	6.150,00	

Genova, li 26/01/2018

Il presente conto contiene n. registrazioni in n. 1 pagina

Il Funzionario Responsabile Ufficio Economale  
(Alessandra Bergonzi)

Documento firmato digitalmente

L'AGENTE CONTABILE  
il dirigente  
(dott. Alessio Canepa)IL RESPONSABILE FINANZIARIO  
(dott. Giovanni Librici)

## GESTIONE ANTICIPAZIONE PICCOLE SPESE

(13-4-1996 Suppl.to ord. GAZZETTA UFFICIALE Serie Gen. n. 87 - pag. 505)

### Direzione Generale Direzione Innovazione, qualità e Sviluppo Economico

ANTICIPAZIONI E RIMBORSI PERIODICI			VERSAMENTO IN TESORERIA			N. Mandato di regolarizzazione
PERIODO E OGGETTO DELLA RISCOSSIONE (ANTICIPAZIONI)	N. Mandato	IMPORTO	PERIODO E TIPOLOGIA DEL PAGAMENTO	N. reversale	IMPORTO	
GENNAIO -			GENNAIO			
FEBBRAIO -			FEBBRAIO			
MARZO -			MARZO			
APRILE -			APRILE			
MAGGIO -			MAGGIO			
GIUGNO -			GIUGNO			
LUGLIO -	2017/13435	4.000,00	LUGLIO			
AGOSTO -	2017/17225	61,00	AGOSTO			
SETTEMBRE -	2017/18299	3.000,00	SETTEMBRE	2017/43868	3.203,77	2017/21708
				2017/43870	141,65	2017/21709
				2017/43872	181,23	2017/21710
				2017/43873	693,54	2017/21723
				2017/43874	820,44	2017/21726
						2017/21728
						2017/21729
OTTOBRE -	2017/20356	80,00	OTTOBRE			
	2017/21138	3.000,00				
NOVEMBRE -	2017/23963	2.000,00	NOVEMBRE			
DICEMBRE -			DICEMBRE	<b>2017/104843</b>	<b>1.170,51</b>	Reso al Tesoriere
				2018/2788	1.463,13	2018/1823
				2018/2796	471,63	2018/1824
				2018/2791	1.017,96	2018/1831
				2018/2797	341,65	2018/1832
				2018/2804	106,52	2018/1827
				2018/2807	962,84	2018/1833
				2018/2787	1.566,13	2018/1837
						2018/1841
						2018/1821
						2018/1822
	<b>TOTALE</b>	<b>12.141,00</b>		<b>TOTALE</b>	<b>12.141,00</b>	

Genova, lì 25 gennaio 2018

Il presente conto contiene n. 23 registrazioni in n. 1 pagina

Funzionario Responsabile Ufficio Economico:  
(Alessandra Bergonzi)

*Documento firmato digitalmente*

L'AGENTE CONTABILE  
Il Direttore  
Dott.ssa G. PESCE

IL RESPONSABILE FINANZIARIO  
(dott. Giovanni Librici)

**GESTIONE ANTICIPAZIONE PICCOLE SPESE**  
(13-4-1996 Suppl.to ord. GAZZETTA UFFICIALE Serie Gen. n. 87 - pag. 505)

Direzione Servizi Civici Legalità e Diritti

ANTICIPAZIONI E RIMBORSI PERIODICI			VERSAMENTO IN TESORERIA			N. Mandato di regolarizzazione
PERIODO E OGGETTO DELLA RISCOSSIONE (ANTICIPAZIONI)	N. Mandato	IMPORTO	PERIODO E TIPOLOGIA DEL PAGAMENTO	N. reversale	IMPORTO	
GENNAIO -	391	1.000,00	GENNAIO	3983/2017	1.192,76	7809/2017 7808/2017 7807/2017
	2814	200,00				
FEBBRAIO -	5563	100,00	FEBBRAIO			
	6887	500,00				
MARZO -			MARZO			
APRILE -	9283	500,00	APRILE	8653/2007	1.302,37	16256/2017 16255/2017 16254/2017 16253/2017
	9715	900,00				
MAGGIO -	12398	200,00	MAGGIO			
GIUGNO -			GIUGNO			
LUGLIO -	14501	100,00	LUGLIO	11960/2017	2.419,80	21563/2017 21562/2017 21561/2017 21560/2017
	14755	500,00				
AGOSTO -	16501	500,00	AGOSTO			
	19919	500,00				
SETTEMBRE -	14084	2.001,00	SETTEMBRE			
OTTOBRE -	21735	800,00	OTTOBRE	959/2018	2.659,55	1566/2018 1565/2018 1564/2018
	24004	1.000,00				
NOVEMBRE -	24508	300,00	NOVEMBRE			
	25990	200,00				
DICEMBRE -			DICEMBRE			
<b>VERSAMENTO POST PAY</b>				15210	772,79	
<b>VERSAMENTO CASSA</b>				15186	953,73	
	<b>TOTALE</b>	<b>9.301,00</b>		<b>TOTALE</b>	<b>9.301,00</b>	

Genova, li 30/01/2018

Il presente conto contiene n. registrazioni in n. 1 pagina

Il Funzionario Responsabile Ufficio Economale  
(Alessandra Bergonzi)

L'AGENTE CONTABILE  
il dirigente

Dott.ssa Cinzia Vigneri



IL RESPONSABILE FINANZIARIO  
(dott. Giovanni Librici)



**GESTIONE ANTICIPAZIONE PICCOLE SPESE**  
(13-4-1996 Suppl.to ord. GAZZETTA UFFICIALE Serie Gen. n. 87 - pag. 505)

**Direzione Pianificazione Strategica e Governance Societaria**

ANTICIPAZIONI E RIMBORSI PERIODICI			VERSAMENTO IN TESORERIA			N. Mandato di regolarizzazione
PERIODO E OGGETTO DELLA RISCOSSIONE (ANTICIPAZIONI)	N. Mandato	IMPORTO	PERIODO E TIPOLOGIA DEL PAGAMENTO	N. reversale	IMPORTO	
GENNAIO - ANTICIPAZIONE	1227	250,00	GENNAIO			
FEBBRAIO -			FEBBRAIO			
MARZO -			MARZO			
APRILE -			APRILE	2017/14545	37,02	2017/7769
MAGGIO -			MAGGIO			
GIUGNO -			GIUGNO			
LUGLIO -			LUGLIO	2017/31663	26,90	2017/16247
AGOSTO -			AGOSTO			
SETTEMBRE -			SETTEMBRE			
OTTOBRE -	23841	300,00	OTTOBRE	2017/43630	35,30	2017/21576
NOVEMBRE -			NOVEMBRE			
DICEMBRE -			DICEMBRE			
ANTICIPAZIONE	26444	400,00	SALDO CASSA FINALE	2018/1858	774,05	2018/1033
ANTICIPAZIONE				2017/54244	76,73	
	TOTALE	950,00		TOTALE	950,00	

Genova, li 29 Gennaio 2018

Il presente conto contiene n. 8 registrazioni in n. 1 pagina

Il Funzionario Responsabile Ufficio Economico  
(Alessandra Bergonzi)

L'AGENTE CONTABILE

il dirigente  
(Dott.ssa Lidia Bosca)

IL RESPONSABILE FINANZIARIO  
(dott. Giovanni Librici)

Documento firmato digitalmente

**GESTIONE ANTICIPAZIONE PICCOLE SPESE**  
(13-4-1996 Suppl.to ord. GAZZETTA UFFICIALE Serie Gen. n. 87 - pag. 505)

**Area/Direzione VICE SEGRETARIO GENERALE**

ANTICIPAZIONI E RIMBORSI PERIODICI			VERSAMENTO IN TESORERIA			N. Mandato di regolarizzazione
PERIODO E OGGETTO DELLA RISCOSSIONE (ANTICIPAZIONI)	N. Mandato	IMPORTO	PERIODO E TIPOLOGIA DEL PAGAMENTO	N. reversale	IMPORTO	
GENNAIO -	n. 482 del 5/1/2017	150,00	GENNAIO			
FEBBRAIO -			FEBBRAIO			
MARZO -			MARZO			
APRILE -			APRILE	n. 14539 del 5/4/2017	21,48	n. 7761 del 14/4/2017
MAGGIO -			MAGGIO			
GIUGNO -			GIUGNO			
LUGLIO -	n. 15343 del 26/7/2017	173,80	LUGLIO	n. 29730 del 5/7/2017	11,00	n. 15111 del 21/7/2017
AGOSTO -			AGOSTO			
SETTEMBRE -			SETTEMBRE			
OTTOBRE -			OTTOBRE	n. 43875 del 10/10/2017	206,30	n. 21730 del 18/10/2017
NOVEMBRE -	n. 22980 del 6/11/2017	87,59	NOVEMBRE			
DICEMBRE -	26439 del 14/12/2017	53,90	DICEMBRE	n. 54556 del 29/12/2017 n. 1443 dell'8/1/2018	45,14 181,37	n. 875 del 10/1/2018
	<b>TOTALE</b>	<b>465,29</b>		<b>TOTALE</b>	<b>465,29</b>	

Genova, li 18 gennaio 2018

Il presente conto contiene n. 9 registrazioni in n. 1 pagina

Il Funzionario Responsabile Ufficio Economale  
(Alessandra Bergonzi)

Documento firmato digitalmente

L'AGENTE CONTABILE  
Il Segretario Generale  
(Avv. Luca Uguccioni)

IL RESPONSABILE FINANZIARIO  
(dott. Giovanni Librici)

**GESTIONE ANTICIPAZIONE PICCOLE SPESE**

(13-4-1996 Suppl.to ord. GAZZETTA UFFICIALE Serie Gen. n. 87 - pag. 505)

**Area Tecnica**

ANTICIPAZIONI E RIMBORSI PERIODICI			VERSAMENTO IN TESORERIA			N. Mandato di regolarizzazione
PERIODO E OGGETTO DELLA RISCOSSIONE (ANTICIPAZIONI)	N. Mandato	IMPORTO	PERIODO E TIPOLOGIA DEL PAGAMENTO	N. reversale	IMPORTO	
GENNAIO	1404/17 2803/17	2.000,00 100,00	GENNAIO	17681/17	1.847,43	9125/17
FEBBRAIO -			FEBBRAIO			
MARZO -			MARZO			
APRILE -	7387/17	2.000,00	APRILE	30365/17	3.041,47	15379/17
MAGGIO -	11330/17	2.000,00	MAGGIO			
GIUGNO -			GIUGNO			
LUGLIO -			LUGLIO	44038/17	1.113,80	21809-21810/17
AGOSTO -			AGOSTO			
SETTEMBRE -			SETTEMBRE			
OTTOBRE	20933/17 22341/17	2.000,00 183,20	OTTOBRE	54559/17 3263/18 3267/18	1.189,21 2.708,09 721,15	2296-2297/18 2299-2300-2301/18
NOVEMBRE -	24933/17 23064/17	24,00 250,00	NOVEMBRE			
DICEMBRE -	26235/17 26722/17	2.000,00 63,95	DICEMBRE			
	TOTALE	10.621,15		TOTALE	10.621,15	

Genova, li 26/01/2018

L'AGENTE CONTABILE  
(arch. Laura Petacchi)

Il presente conto contiene n. 16 registrazioni in n. 1 pagina

Il Funzionario Responsabile Ufficio Economale  
(Alessandra Bergonzi)IL RESPONSABILE FINANZIARIO  
(dott. Giovanni Librici)*Documento firmato digitalmente*

ANTICIPAZIONI E RIMBORSI PERIODICI			VERSAMENTO IN TESORERIA			N. Mandato di regolarizzazione
PERIODO E OGGETTO DELLA RISCOSSIONE (ANTICIPAZIONI)	N. Mandato	IMPORTO	PERIODO E TIPOLOGIA DEL PAGAMENTO	N. reversale	IMPORTO	

**Direzione Generale Area Servizi**

**Conto annuale fondi economici anno 2017**

ANTICIPAZIONI E RIMBORSI PERIODICI			VERSAMENTO IN TESORERIA			N. Mandato di regolarizzazione
PERIODO E OGGETTO DELLA RISCOSSIONE (ANTICIPAZIONI)	N. Mandato	IMPORTO	PERIODO E TIPOLOGIA DEL PAGAMENTO	N. reversale	IMPORTO	
GENNAIO -	2017/06874	1.000,00	GENNAIO			
FEBBRAIO -			FEBBRAIO			
MARZO -			MARZO			
APRILE -			APRILE	2017/17661	105,12	2017/09119
MAGGIO -			MAGGIO			
GIUGNO -			GIUGNO			
LUGLIO -			LUGLIO	2017/30295	50,95	2017/15341
AGOSTO -			AGOSTO			
SETTEMBRE -			SETTEMBRE			
OTTOBRE -	2017/23501	341,60	OTTOBRE	2017/44315	35,86	2017/22034
NOVEMBRE -			NOVEMBRE			
DICEMBRE -			DICEMBRE	2017/54199	411,77	2018/00566
		2018/1023	396,30			
		2018/2892	341,60			
<b>TOTALE</b>		<b>1.341,60</b>		<b>TOTALE</b>	<b>1.341,60</b>	

Genova, li 02/03/2018

Il presente conto contiene n.    registrazioni in n. 1 pagina

Il Funzionario Responsabile Ufficio Economico  
 (Alessandra Bergonzi)

L'AGENTE CONTABILE  
 il dirigente dott. Clavio romani  
 (documento sottoscritto digitalmente)

IL RESPONSABILE FINANZIARIO  
 (dott. Giovanni Librici)

Documento firmato digitalmente

## GESTIONE ANTICIPAZIONE PICCOLE SPESE

(13-4-1996 Suppl.to ord. GAZZETTA UFFICIALE Serie Gen. n. 87 - pag. 505)

### DIREZIONE MARKETING TERRITORIALE, PROMOZIONE DELLA CITTA', ATTIVITA' CULTURALI


ANTICIPAZIONI E RIMBORSI PERIODICI			VERSAMENTO IN TESORERIA			N. Mandato di regolarizzazione
PERIODO E OGGETTO DELLA RISCOSSIONE (ANTICIPAZIONI)	N. Mandato	IMPORTO	PERIODO E TIPOLOGIA DEL PAGAMENTO	N. reversale	IMPORTO	
GENNAIO -	992	3.000,00	GENNAIO			
	2370	3.000,00				
	2373	650,00				
FEBBRAIO -	3819	3.000,00	FEBBRAIO			
	4025	2.420,00				
MARZO - 10/3/2017	5416	3.000,00	MARZO			
	6110	2.800,00				
APRILE -			APRILE	14959	10.051,80	7906-7907-7908/17
MAGGIO -	8246	1.780,00	MAGGIO			
	8733	2.100,00				
	9099	3.000,00				
	9956	3.000,00				
GIUGNO -	11238	3.000,00	GIUGNO			
	11367	1.048,00				
LUGLIO -	13292	1.400,00	LUGLIO	80063	16.806,71	15336-15337/17
AGOSTO -	17098	642,66	AGOSTO			
	18157	3.000,00				
SETTEMBRE -	19339	3.000,00	SETTEMBRE			
	19653	3.000,00				
OTTOBRE -	20296	3.000,00	OTTOBRE	93246	3.358,11	21897-21898/17
	21665	3.000,00		96121	200,00	
	22292	3.000,00				
NOVEMBRE -	24118	3.000,00	NOVEMBRE			
	23649	341,60				
	26304	4.500,00				
DICEMBRE -			DICEMBRE	105212	343,55	1746-1747/18 1753/18
				105257	43,42	
				52924/18	635,06	
				51241/18	26.211,35	
				51488/18	2.032,26	
	TOTALE	59.682,26		TOTALE	59.682,26	

Genova, li 30/01/2018

Il presente conto contiene n. 33 registrazioni in n. 1 pagina

Funzionario Responsabile Ufficio Economico  
(Alessandra Bergonzi)

L'AGENTE CONTABILE TORRE  
(dott. Cesare Torre)



IL RESPONSABILE FINANZIARIO  
(dott. Giovanni Librici)

Documento firmato digitalmente

**GESTIONE ANTICIPAZIONE PICCOLE SPESE**

(13-4-1996 Suppl.to ord. GAZZETTA UFFICIALE Serie Gen. n. 87 - pag. 505)

**Direzione Servizi Finanziari**

ANTICIPAZIONI E RIMBORSI PERIODICI			VERSAMENTO IN TESORERIA			N. Mandato di regolarizzazione
PERIODO E OGGETTO DELLA RISCOSSIONE (ANTICIPAZIONI)	N. Mandato	IMPORTO	PERIODO E TIPOLOGIA DEL PAGAMENTO	N. reversale	IMPORTO	
GENNAIO -	2017/102-103-769-1276	85.001,54	GENNAIO	2017/12521	49.995,00	
FEBBRAIO -	2017/4506	4.500,00	FEBBRAIO			
MARZO -			MARZO			
APRILE -	2017/8518	5.000,00	APRILE	2017/14532-14533-14534-14941-14942-14943-14974-14975-14993-14994-14995-15193-15196	10.432,20	2017/7746-7747-7748 7878-7879-7885-7886 7887-7888-7914-7915 7918-7931-7932-7933 7934-7936-7937
MAGGIO -			MAGGIO			
GIUGNO -			2017/13099			
LUGLIO -			LUGLIO	2017/28852-28853-28854-28857-28858-28881-28882-28887-28890-28900-28901-28915-28918-28919-28920	9.481,42	2017/14850-14856 14859-14864-14885 14887-14890-14891 14896-14900-14919 14922-14923-14924
AGOSTO -			AGOSTO			
SETTEMBRE -			SETTEMBRE			
OTTOBRE -			OTTOBRE	2017/44323	3.770,83	2017/22039-22040 22128
NOVEMBRE -			NOVEMBRE			
DICEMBRE -					DICEMBRE	2017/54239-2018/3170-3177-3178-3179-3180
	TOTALE	99.501,54		TOTALE	99.501,54	

Genova, li 23/01/2018

Il presente conto contiene n. 9 registrazioni in n. 1 pagina

Il Funzionario Responsabile Ufficio Economale  
(Alessandra Bergonzi)L'AGENTE CONTABILE  
il dirigente  
(dott.a Magda Marchese)IL RESPONSABILE FINANZIARIO  
(dott. Giovanni Librici)

Documento firmato digitalmente



MUNICIPIO I CENTRO EST

ANTICIPAZIONI E RIMBORSI PERIODICI			VERSAMENTO IN TESORERIA			N. Mandato di regolarizzazione
PERIODO E OGGETTO DELLA RISCOSSIONE (ANTICIPAZIONI)	N. Mandato/Atto di liquidazione	IMPORTO	PERIODO E TIPOLOGIA DEL PAGAMENTO	N. reversale	IMPORTO	
GENNAIO -	R.M. 2017/42	350,00	GENNAIO	2017/3929	1.201,06	2017/4310
	R.M.2017/1063	350,00				
FEBBRAIO -	R.M.2017/2621	350,00	FEBBRAIO			
	R.M. 2017/164	200,00				
MARZO -	R.M. 2017/2281	200,00	MARZO			
APRILE -	R.M. 2017/4750	350,00	APRILE	2017/7281	987,08	2017/2260
	R.M. 2017/5536	164,40				
MAGGIO -	2017/1254	350,00	MAGGIO			
	2017/1220	200,00				
GIUGNO -			GIUGNO			
LUGLIO -	2017/2805	350,00	LUGLIO	2017/11993	1.535,07	2017/6896
	2017/3014	350,00				
AGOSTO -	2017/5830	350,00	AGOSTO			
	2017/3377	200,00				
SETTEMBRE -	2017/5344	200,00	SETTEMBRE			
	2017/6278	200,00				
OTTOBRE -	2017/7082	350,00	OTTOBRE	2017/14947	3.300,23	2017/10792
	2017/7483	350,00				
	2017/7698	350,00				
NOVEMBRE -	2017/8031	350,00	NOVEMBRE	2017/14978	740,96	versamento tesoreria
	2017/9011	350,00				
	2017/9012	350,00				
	2017/9014	350,00				
	2017/9786	350,00				
DICEMBRE -	2017/8379	200,00	DICEMBRE	2017/711	2.065,82	2017/364
	2017/8980	200,00				
	2017/9503	200,00				
	2017/9846	200,00				
	2017/364	2.065,82				
	TOTALE	9.830,22		TOTALE	9.830,22	

Genova, li 29/01/2018

Il presente conto contiene n. registrazioni in n. 1 pagina

Il Funzionario Responsabile Ufficio Economale  
(Alessandra Bergonzi)

Documento firmato digitalmente

L'AGENTE CONTABILE  
il Direttore Municipio Centro Est  
(dott. Ilvano Saracino)

IL RESPONSABILE FINANZIARIO  
(dott. Giovanni Librici)



**GESTIONE ANTICIPAZIONE PICCOLE SPESE**  
 (13-4-1996 Suppl.to ord. GAZZETTA UFFICIALE Serie Gen. n. 87 - pag. 505)  
 Area SERVIZI DI STAFF E MUNICIPI  
**MUNICIPIO CENTRO OVEST**

ANTICIPAZIONI E RIMBORSI PERIODICI			VERSAMENTO IN TESORERIA			N. Mandato di regolarizzazione
PERIODO E OGGETTO DELLA RISCOSSIONE (ANTICIPAZIONI)	N. Mandato	IMPORTO	PERIODO E TIPOLOGIA DEL PAGAMENTO	N. reversale	IMPORTO	
GENNAIO - m1 452 del 13.01 oneri	1440	2.240,00	GENNAIO	807	2.240,00	
m1 504 del 16.01 anticipo	1471	1.000,00				
m1 1018 del 24.01. trasferte	2231	500,00				
FEBBRAIO - m1 2676 del 27.02 anticipo	4993	1.000,00	FEBBRAIO	14547	3.163,14	2017 7773 € 1020,00 2017 7774 € 1140,24 2017 7775 € 1002,90
MARZO - m1 2783 del 01.03 trasferte	5544	500,00	MARZO			
m1 3906 del 23.03 anticipo	6919	1.000,00				
APRILE - m1 4388 del 04.04 trasferte	7386	500,00	APRILE	29877	1.771,73	2017 15188 € 1732,15 2017 15187 € 39,58
m1 5188 del 21.04 anticipo	7864	1.000,00	MAGGIO			
MAGGIO -			GIUGNO			
GIUGNO -			LUGLIO	43008	957,43	2017 21356 € 931,63 2017 21357 € 27,80
LUGLIO - a.l.2186 del 03.07 anticipo	13436	1.020,00	AGOSTO			
AGOSTO -			SETTEMBRE			
SETTEMBRE -			OTTOBRE	2018 1179	3.077,70	2018 708 € 1195,98 2018 709 € 1150,00 2018 710 € 731,72
OTTOBRE -			NOVEMBRE			
NOVEMBRE - a.l. 8184 del 07.11 anticipo	23022	1.000,00	DICEMBRE			
a.l. 24133 del 22.11 abbonam 1150 e trasf 300	24133	1.450,00				
DICEMBRE -						
	<b>TOTALE</b>	<b>11.210,00</b>		<b>TOTALE</b>	<b>11.210,00</b>	

Genova, il 16.01.2018

Il presente conto contiene n. registrazioni in n. 1 pagina

onario Responsabile Ufficio Economale  
 (Alessandra Bergonzi)

Documento firmato digitalmente

L'AGENTE CONTABILE

IL DIRIGENTE, Dott. Massimiliano Cavalli

  
 IL RESPONSABILE FINANZIARIO

(dott. Giovanni Librici)

**GESTIONE ANTICIPAZIONE PICCOLE SPESE**

(13-4-1996 Suppl.to ord. GAZZETTA UFFICIALE Serie Gen. n. 87 - pag. 505)

**MUNICIPIO BASSA VAL BISAGNO**

ANTICIPAZIONI E RIMBORSI PERIODICI			VERSAMENTO IN TESORERIA			N. Mandato di regolarizzazione
PERIODO E OGGETTO DELLA RISCOSSIONE (ANTICIPAZIONI)	N. Mandato	IMPORTO	PERIODO E TIPOLOGIA DEL PAGAMENTO	N. reversale	IMPORTO	
GENNAIO -	41	500,00	GENNAIO	14548	853,21	7776-7777/2017
FEBBRAIO -	4211	500,00	FEBBRAIO			
MARZO -	***	****	MARZO			
APRILE -	7500	500,00	APRILE	29774	993,20	1504-1505/2017
MAGGIO -	10666	500,00	MAGGIO			
GIUGNO -	14562	500,00	GIUGNO			
LUGLIO -	****	****	LUGLIO	43851	907,32	21689-21690/2017
AGOSTO -	17893	500,00	AGOSTO			
SETTEMBRE -	****	****	SETTEMBRE			
OTTOBRE -	21706	500,00	OTTOBRE	1178/2018	1.149,70	706-707/2018
NOVEMBRE -	****	****	NOVEMBRE			
DICEMBRE -	26068	450,00	DICEMBRE			
RESIDUO DI CASSA				54529/2017	46,57	
	TOTALE	3.950,00		TOTALE	3.950,00	

Genova, li 29/1/2018

Il presente conto contiene n.     registrazioni in n. 1 pagina

Il Funzionario Responsabile Ufficio Economale  
(Alessandra Bergonzi)*Documento firmato digitalmente*

L'AGENTE CONTABILE

Il Dirigente  
Dott.sa Monica BocchiardoIL RESPONSABILE FINANZIARIO  
(dott. Giovanni Librici)

**MUNICIPIO IV MEDIA VAL BISAGNO**

ANTICIPAZIONI E RIMBORSI PERIODICI			VERSAMENTO IN TESORERIA			N. Mandato di regolarizzazione
PERIODO E OGGETTO DELLA RISCOSSIONE (ANTICIPAZIONI)	N. Mandato	IMPORTO	PERIODO E TIPOLOGIA DEL PAGAMENTO	N. reversale	IMPORTO	
GENNAIO -	21	500,00	GENNAIO			
	1533	1.600,00	FEBBRAIO			
FEBBRAIO -			MARZO			
MARZO -	6374	500,00				
APRILE -	7755	500,00	APRILE	14549	771,65	
MAGGIO -	10626	500,00	MAGGIO			
GIUGNO -			GIUGNO			
LUGLIO -	14095	500,00	LUGLIO	29867	1.036,35	
AGOSTO -	17778	500,00	AGOSTO			
SETTEMBRE -			SETTEMBRE			
OTTOBRE -	20947-22305	1.000,00	OTTOBRE	43876	1.085,66	
NOVEMBRE -	23219-23882-24362	1.500,00	NOVEMBRE			
DICEMBRE -	25790	500,00	DICEMBRE	54561 1692 3967	0,22 3106,12 1600,00	937
	TOTALE	7.600,00		TOTALE	7.600,00	

Genova, li 2.02.2018

Il presente conto contiene n. 16 registrazioni in n. 1 pagina

Il Funzionario Responsabile Ufficio Economale  
(Alessandra Bergonzi)

L'AGENTE CONTABILE  
il dirigente  
Dott.ssa Monica Bocchiardo

IL RESPONSABILE FINANZIARIO  
(dott. Giovanni Librici)

Documento firmato digitalmente

**GESTIONE ANTICIPAZIONE PICCOLE SPESE**  
(13-4-1996 Suppl.to ord. GAZZETTA UFFICIALE Serie Gen. n. 87 - pag. 505)

Area/Direzione

ANTICIPAZIONI E RIMBORSI PERIODICI			VERSAMENTO IN TESORERIA			N. Mandato di regolarizzazione
PERIODO E OGGETTO DELLA RISCOSSIONE (ANTICIPAZIONI)	N. Mandato	IMPORTO	PERIODO E TIPOLOGIA DEL PAGAMENTO	N. reversale	IMPORTO	
GENNAIO -	575	1.565,22	GENNAIO	3906	588,29	14550
FEBBRAIO -			FEBBRAIO			
MARZO -			MARZO			
APRILE -			APRILE			
MAGGIO -			MAGGIO			
GIUGNO -			GIUGNO			
LUGLIO -	15369 15368	1.444,36 1.820,00	LUGLIO	7464	824,36	38184
AGOSTO -			AGOSTO			
SETTEMBRE -			SETTEMBRE			
OTTOBRE -	22538	1.300,40	OTTOBRE	11259	1.009,55	42487
NOVEMBRE -			NOVEMBRE			
DICEMBRE -			DICEMBRE			
	23217 23810	1.040,30 859,00		14918 15159 218	13,70 449,10 5.144,28	54527 54525 1409
	TOTALE	8.029,28		TOTALE	8.029,28	

Genova, li - 8 GEN. 2018

Il presente conto contiene n. registrazioni in n. 1 pagina

Il Funzionario Responsabile Ufficio Economico  
(Alessandra Bergonzi)

L'AGENTE CONTABILE  
il dirigente

IL DIRETTORE  
MUNICIPIO V. VALPOLCEVERA  
Dott.ssa Maria Grazia SANTODAMAZZA

IL RESPONSABILE FINANZIARIO  
(dott. Giovanni Librici)

*Alessandro Librici*

**GESTIONE ANTICIPAZIONE PICCOLE SPESE**  
(13-4-1996 Suppl.to ord. GAZZETTA UFFICIALE Serie Gen. n. 87 - pag. 505)

Area/Direzione - Municipio Medio Ponente


ANTICIPAZIONI E RIMBORSI PERIODICI			VERSAMENTO IN TESORERIA			N. Mandato di regolarizzazione
PERIODO E OGGETTO DELLA RISCOSSIONE (ANTICIPAZIONI)	N. Mandato	IMPORTO	PERIODO E TIPOLOGIA DEL PAGAMENTO	N. reversale	IMPORTO	
GENNAIO -	994	700,00	GENNAIO			
FEBBRAIO -			FEBBRAIO			
MARZO -			MARZO			
APRILE -	7492	700,00	APRILE	14565	699,77	7790
MAGGIO -			MAGGIO			
GIUGNO -	1625	1.000,00	GIUGNO			
LUGLIO -	18300	1.000,00	LUGLIO	33475	1.357,85	17403/17404/17405
AGOSTO -			AGOSTO			
SETTEMBRE -			SETTEMBRE			
OTTOBRE -	23929	1.000,00	OTTOBRE	44304	975,06	22018-22017- 22016
NOVEMBRE -			NOVEMBRE			
DICEMBRE -	2621	2.579,37	DICEMBRE	1175 3732 54566	1.014,07 2.579,37 353,25	2018 - 702 - 703 2018 - 2621
	TOTALE	6.979,37		TOTALE	6.979,37	

Genova, il 29/01/2018

Il presente conto contiene n.   registrazioni in n. 1 pagina

Il Funzionario Responsabile Ufficio Economale  
(Alessandra Bergonzi)

Documento firmato digitalmente

L'AGENTE CONTABILE  
il dirigente  
Dott Pierpaolo Chi  


IL RESPONSABILE FINANZIARIO  
(dott. Giovanni Librici)

**GESTIONE ANTICIPAZIONE PICCOLE SPESE**  
(13-4-1996 Suppl.to ord. GAZZETTA UFFICIALE Serie Gen. n. 87 - pag. 505)

**Area/Direzione Municipio Ponente**

ANTICIPAZIONI E RIMBORSI PERIODICI			VERSAMENTO IN TESORERIA			N. Mandato di regolarizzazione
PERIODO E OGGETTO DELLA RISCOSSIONE (ANTICIPAZIONI)	N. Mandato	IMPORTO	PERIODO E TIPOLOGIA DEL PAGAMENTO	N. reversale	IMPORTO	
GENNAIO -	609	1.000,00	GENNAIO			8040-8041-8042-8043
FEBBRAIO -	3575	1.000,00	FEBBRAIO			
MARZO -	6920	800,00	MARZO			
APRILE -	8013	1.000,00	APRILE	15346	2.156,95	
MAGGIO -		0,00	MAGGIO			
GIUGNO -	11173	1.000,00	GIUGNO			
LUGLIO -			LUGLIO	29427	2.614,89	15005-15006-15007
ANTICIPAZIONE PER FONDI ECONOMICI	14097	1.000,00				
AGOSTO -	17490	1.000,00	AGOSTO			
ANTICIPAZIONE PER FONDI ECONOMICI						
SETTEMBRE -		0,00	SETTEMBRE			21989-21990-21991
OTTOBRE -	20506	1.000,00	OTTOBRE	44280	1.938,86	
ANTICIPAZIONE PER FONDI ECONOMICI	22475	1.000,00				
NOVEMBRE -			NOVEMBRE			
ANTICIPAZIONE PER FONDI ECONOMICI	23842	1.000,00				784-785-786-787
DICEMBRE -			DICEMBRE			
ANTICIPAZIONE PER FONDI ECONOMICI	26070	1.040,00		1393	4.129,30	
	TOTALE	10.840,00		TOTALE	10.840,00	

Genova, Il 17/01/2018

Il presente conto contiene n. 15 registrazioni in n. 1 pagina

Il Funzionario Responsabile Ufficio Economico  
(Alessandra Bergonzi)

Documento firmato digitalmente

L'AGENTE CONTABILE

Il Direttore

Rosanna Garassino

IL RESPONSABILE FINANZIARIO

(dott. Giovanni Librici)



**GESTIONE ANTICIPAZIONE PICCOLE SPESE**  
(13-4-1996 Suppl.to ord. GAZZETTA UFFICIALE Serie Gen. n. 87 - pag. 505)

Area/Direzione

IO VIII MEDIO LEVANTE

ANTICIPAZIONI E RIMBORSI PERIODICI			VERSAMENTO IN TESORERIA			N. Mandato di regolarizzazione
PERIODO E OGGETTO DELLA RISCOSSIONE (ANTICIPAZIONI)	N. Mandato	IMPORTO	PERIODO E TIPOLOGIA DEL PAGAMENTO	N. reversale	IMPORTO	
GENNAIO -	316	250,00	GENNAIO	3957	672,48	N. 9694 DEL 4/04/17
	3457	200,00				
FEBBRAIO -	5640	150,00	FEBBRAIO			
MARZO -	6889	200,00	MARZO			
APRILE -			APRILE	7184	545,94	N. 17828 DEL 3/07/17
MAGGIO -	9285	250,00	MAGGIO			
	9881	250,00				
GIUGNO -	12748	250,00	GIUGNO			
LUGLIO -			LUGLIO	11273	579,43	N. 31632 3/10/2017
AGOSTO -	17060	175,00	AGOSTO			
SETTEMBRE -	19472	250,00	SETTEMBRE			
OTTOBRE -	20932	250,00	OTTOBRE	69	927,15	N. 50678 30/12/2017
NOVEMBRE -	23863	250,00	NOVEMBRE			
DICEMBRE -	26069	250,00	DICEMBRE			
	<b>TOTALE</b>	<b>2.725,00</b>		<b>TOTALE</b>	<b>€ 2.725,00</b>	

Genova, li 30/01/2018

Il presente conto contiene n. registrazioni in n. 1 pagina

Il Funzionario Responsabile Ufficio Economale  
(Alessandra Bergonzi)

Documento firmato digitalmente

L'AGENTE CONTABILE  
il dirigente

IL RESPONSABILE FINANZIARIO  
(dott. Giovanni Librici)

Gaudio Gabriella  
Cavalli Massimiliano



**GESTIONE ANTICIPAZIONE PICCOLE SPESE**  
(13-4-1996 Suppl.to ord. GAZZETTA UFFICIALE Serie Gen. n. 87 - pag. 505)

**MUNICIPIO IX LEVANTE**

ANTICIPAZIONI E RIMBORSI PERIODICI			VERSAMENTO IN TESORERIA			N. Mandato di regolarizzazione
PERIODO E OGGETTO DELLA RISCOSSIONE (ANTICIPAZIONI)	N. Mandato	IMPORTO	PERIODO E TIPOLOGIA DEL PAGAMENTO	N. reversale	IMPORTO	
GENNAIO -	2017/39 2017/4996	300,00 300,00	GENNAIO	2017/14542	558,60	2017-7765
FEBBRAIO -			FEBBRAIO			
MARZO -			MARZO			
APRILE -	2017/8245 2017/9558	300,00 300,00	APRILE	2017/28477	633,44	2017-14570
MAGGIO -			MAGGIO			
GIUGNO -			GIUGNO			
LUGLIO -	2017/14638 2017/17980	300,00 300,00	LUGLIO	2017/43012	506,05	2017-21370
AGOSTO -			AGOSTO			
SETTEMBRE -			SETTEMBRE			
OTTOBRE -	2017/23353 2017/23569	579,00 450,00	OTTOBRE	2017/54149  prop. 2018/50119	283,94  846,97	versamento Tesoreria  atto 2017/11142
NOVEMBRE -			NOVEMBRE			
DICEMBRE -			DICEMBRE			
	TOTALE	2.829,00		TOTALE	2829	

Genova, li 08/01/2018

Il presente conto contiene n. 13 registrazioni in n. 1 pagina

Il Funzionario Responsabile Ufficio Economico  
(Alessandra Bergonzi)

L'AGENTE CONTABILE

Il dirigente  
Dott.ssa Simonetta Barboni

IL RESPONSABILE FINANZIARIO  
(dott. Giovanni Librici)



Direzione Servizi Finanziari – Settore Bilanci  
Proposta di Deliberazione n. 74 del 05/03/2018

**ALLEGATO H**

**Delibera relativa alla verifica degli equilibri complessivi di bilancio**



COMUNE DI GENOVA

DELIBERAZIONE APPROVATA DAL CONSIGLIO COMUNALE NELLA SEDUTA PUBBLICA DI PRIMA CONVOCAZIONE DEL 27/07/2017

**DCC-2017-58 ASSESTAMENTO DI BILANCIO 2017/2019 E VERIFICA DEGLI EQUILIBRI. I VARIAZIONE AI DOCUMENTI PREVISIONALI E PROGRAMMATICI E AL PIANO TRIENNALE DEI LAVORI PUBBLICI 2017/2019**

Presiede: Il Presidente Piana Alessio  
Assiste: Il Segretario Generale Uguccioni Luca

Al momento della deliberazione risultano presenti (P) ed assenti (A) i Signori:

1	Piana Alessio	Presidente	P
2	Bucci Marco	Sindaco	P
3	Amorfini Maurizio	Consigliere	P
4	Anzalone Stefano	Consigliere	P
5	Ariotti Fabio	Consigliere	P
6	Avvenente Mauro	Consigliere	P
7	Baroni Mario	Consigliere	P
8	Bernini Stefano	Consigliere	P
9	Bertorello Federico	Consigliere	P
10	Bruccoleri Mariajose'	Consigliere	P
11	Brusoni Marta	Consigliere	P
12	Campanella Alberto	Consigliere	P
13	Cassibba Carmelo	Consigliere	P
14	Ceraudo Fabio	Consigliere	P
15	Corso Francesca	Consigliere	P
16	Costa Stefano	Consigliere	P
17	Crivello Giovanni Antonio	Consigliere	P
18	De Benedictis Francesco	Consigliere	A
19	Ferrero Simone	Consigliere	P
20	Fontana Lorella	Consigliere	P
21	Gambino Antonino	Consigliere	P
22	Giordano Stefano	Consigliere	P
23	Grillo Guido	Consigliere	P
24	Immordino Giuseppe	Consigliere	P
25	Lauro Lilli	Consigliere	P
26	Lodi Cristina	Consigliere	P
27	Maresca Francesco	Consigliere	P

28	Mascia Mario	Consigliere	P
29	Pandolfo Alberto	Consigliere	P
30	Pignone Enrico	Consigliere	P
31	Pirondini Luca	Consigliere	P
32	Putti Paolo	Consigliere	P
33	Remuzzi Luca	Consigliere	P
34	Rossetti Maria Rosa	Consigliere	P
35	Rossi Davide	Consigliere	P
36	Salemi Pietro	Consigliere	P
37	Santi Ubaldo	Consigliere	P
38	Terrile Alessandro Luigi	Consigliere	P
39	Tini Maria	Consigliere	P
40	Vacalebri Valeriano	Consigliere	P
41	Villa Claudio	Consigliere	P

E pertanto complessivamente presenti n. 40 componenti del Consiglio.

Sono presenti alla seduta, oltre il Sindaco, gli Assessori:

1	Balleari Stefano
2	Bordilli Paola
3	Campora Matteo
4	Fanghella Paolo
5	Fassio Francesca
6	Garassino Stefano
7	Piciocchi Pietro
8	Serafini Elisa
9	Vinacci Giancarlo
10	Viscogliosi Arianna



COMUNE DI GENOVA

180 1 0 - DIREZIONE RAGIONERIA - SETTORE PROGRAMMAZIONE E BILANCI  
**Proposta di Deliberazione N. 2017-DL-256 del 11/07/2017**

ASSESTAMENTO DI BILANCIO 2017/2019 E VERIFICA DEGLI EQUILIBRI.  
I VARIAZIONE AI DOCUMENTI PREVISIONALI E PROGRAMMATICI E AL PIANO  
TRIENNALE DEI LAVORI PUBBLICI 2017/2019

Il Presidente pone in discussione la proposta della Giunta al Consiglio Comunale n. 44 in data 24 luglio 2017;

Su proposta dell'Assessore al Bilancio e Patrimonio Avv. Pietro Piciocchi e dell'Assessore ai Lavori Pubblici, Manutenzioni e alle Politiche per lo sviluppo delle Vallate arch. Paolo Fanghella;

Vista la deliberazione del Consiglio Comunale n. 48 del 2/05/2017 con cui sono stati approvati i documenti previsionali e programmatici 2017/2019;

Vista la deliberazione della Giunta Comunale n. 117 del 18/05/2017 con cui è stato approvato il Piano Esecutivo di Gestione 2017/2019;

Vista la deliberazione del Consiglio Comunale n. 36 del 18/04/2017 con cui è stato approvato il Rendiconto 2016;

Visto il Testo Unico delle leggi sull'ordinamento degli Enti Locali, approvato con D.lgs., n. 267/2000, che disciplina anche l'ordinamento finanziario e contabile degli enti locali, così come modificato dal D.lgs. n. 126/2014, che ha novellato il D.lgs. n. 118/2011, modificando ed integrando la seconda parte del TUEL con la disciplina sulla armonizzazione contabile, vigente dal primo gennaio 2015 per tutti gli enti locali;

Visto in particolare l'articolo 175, comma 8, che prevede la variazione di assestamento generale dell'Ente entro il 31 luglio di ogni anno, e l'art. 193, comma 2, che prevede che, entro la stessa data, l'organo consiliare provvede con delibera a dare atto del permanere degli equilibri generali di bilancio;

Considerato che il principio sulla programmazione, allegato 1 al D.lgs. n. 118/2011, specifica che entro il mese di luglio è approvato lo schema di delibera di assestamento, comprendente il controllo della salvaguardia degli equilibri di bilancio;

Considerato che:

- il principio della competenza finanziaria stabilisce che è possibile utilizzare l'avanzo di amministrazione soltanto dopo aver verificato l'adeguatezza del fondo crediti di dubbia esigibilità e che tale verifica deve essere effettuata in sede di assestamento del bilancio e di controllo della salvaguardia degli equilibri;

- in sede di predisposizione del bilancio 2017 è stata iscritta a fondo crediti di dubbia esigibilità la cifra di euro 33.897.857,74 e che, non essendosi verificati scostamenti significativi nell'ammontare dei residui attivi e nelle previsioni di competenza, tale fondo si può ritenere adeguato;
- l'iscrizione di avanzo libero risulta possibile in quanto l'Ente non si trova in una delle condizioni previste dall'art. 187 comma 3-bis del D.lgs. 118/2011;

Vista la deliberazione approvata dalla Giunta comunale in data 18 luglio 2017 ad oggetto: "Linee di indirizzo relative ad AMIU e alla verifica degli equilibri complessivi di bilancio";

Vista inoltre la delibera in corso di approvazione ad oggetto: "Interventi a supporto della continuità aziendale di AMIU" che dispone la concessione, da parte del Comune di Genova, di un contributo a fondo perduto di 12 milioni di euro per l'anno 2017 e di 5 milioni di euro per gli anni 2018, 2019 e 2020 ad AMIU S.p.A, vincolato agli investimenti programmati per la chiusura della discarica di Scarpino Lotti 1 e 2;

Tenuto conto che il Rendiconto 2016 ha determinato, tra l'altro, un risultato di amministrazione da destinare alla parte investimenti pari ad euro 10.041.051,81 fino ad oggi iscritto solo parzialmente a bilancio 2017;

Ritenuto di applicare al bilancio 2017 la restante quota di avanzo destinato ad investimenti pari ad euro 1.500.000,00 destinandolo alla copertura di una quota del contributo a fondo perduto da erogare alla società partecipata AMIU;

Ritenuto, altresì, di procedere all'iscrizione di una quota di avanzo vincolato pari ad euro 60.962,62 per la parte corrente e pari ad euro 3.298.297,44 per la parte in conto capitale;

Premesso che con l'approvazione del Rendiconto 2016 sono state accantonate somme per passività potenziali a fronte di sentenze o transazioni in corso compresa la domanda risarcitoria della Società Edilizia Vado Srl, per 2 milioni di euro, e che successivamente quest'ultima è stata respinta positivamente per il Comune di Genova dal TAR Liguria;

Ritenuto pertanto di svincolare la somma di cui sopra per destinarla in particolare alle seguenti integrazioni di spesa:

- Patrimonio: spese condominiali immobili di proprietà o in uso alla civica amministrazione;
- Politiche sociali: contributi economici da erogare a soggetti svantaggiati;
- Sviluppo economico: manutenzioni da effettuarsi nei mercati al minuto;
- Manutenzioni e Sviluppo dei Municipi: interventi urgenti e non programmabili su intero territorio nonché posizionamento e rimozione transennamenti per messa in sicurezza; servizi quali certificazioni, pulizia dei serbatoi negli edifici scolastici e noleggio autospurghi;
- Politiche della casa: servizio emergenza abitativa;
- Ragioneria: preammortamento su prestito 2017 da erogare ad AMIU SpA;

Considerato che con provvedimento della Giunta comunale si procede al II prelievo dal Fondo di riserva 2017, al fine di integrare ulteriormente gli stanziamenti a favore delle politiche

sociali e che pertanto complessivamente gli stessi sono incrementati, con risorse proprie, di euro 4.387.839,85;

Considerato che con il Rendiconto 2016 era stata accantonata la somma di euro 500 mila per Passività potenziali qualora la tempistica di erogazione del trasferimento statale a fronte dei lavori connessi al Rio Fereggiano avesse determinato un anticipo di somme da parte del Comune;

Ritenuto, sulla base delle erogazioni dei trasferimenti da Stato e Regione Liguria, della disponibilità del mutuo flessibile sul corrente esercizio, e visto il cronoprogramma dei lavori, di poter svincolare la somma di cui sopra per destinarla alla copertura di una quota del contributo a fondo perduto da erogare alla società partecipata AMIU;

Ritenuto di procedere all'iscrizione delle maggiori entrate correnti derivanti principalmente da ulteriori trasferimenti erariali comunicati a luglio 2017 dal Ministero dell'Interno - Finanza Locale, destinandole alle integrazioni degli stanziamenti di spesa di parte corrente di seguito evidenziate:

- Scuola e politiche giovanili: cedole librarie per alunni scuola primaria anno scolastico 2017/2018;
- Politiche sociali: trasporto per accompagnamento di persone con disabilità a centri diurni o al lavoro;
- Sviluppo economico: inserimenti lavorativi di soggetti in disagio sociale, borse lavoro UCIL per soggetti disabili e svantaggiati;

Considerato che si sono registrate economie di spesa derivanti dall'applicazione della nuova tariffa concordata per il pagamento di acqua a Mediterranea delle Acque, oltre che quelle derivanti dalla rinegoziazione di mutui con Cassa Depositi e Prestiti;

Visto che con l'approvazione del bilancio 2017/2019 l'equilibrio di parte corrente 2017 aveva beneficiato della destinazione di oneri di urbanizzazione iscritti in conto capitale per euro 4.500.000,00;

Ritenuto opportuno destinare una quota, pari a 3 milioni di euro, di economie di spesa sopra descritte a compensazione di parte degli oneri di urbanizzazione destinati inizialmente alla spesa corrente e che pertanto con l'assestamento di bilancio l'equilibrio corrente beneficerà di oneri solo per euro 1.500.000,00;

Ritenuto di destinare le ulteriori economie di spesa ad integrazioni, in particolare per interventi residenziali per minori, contratto di servizio con Job Centre e cedole librarie per alunni scuola primaria;

Visto l'articolo 1, commi 440 e 441 della Legge n. 232/2016 e la circolare CDP n. 1287 del 12.4.2017, attraverso la quale gli enti interessati hanno facoltà di rimodulare la propria posizione debitoria, stabilendo inoltre che le risorse derivanti da operazioni di rinegoziazione di mutui possono essere utilizzate dagli enti territoriali senza vincoli di destinazione, per l'anno 2017;

Considerato pertanto di destinare le economie della quota capitale alla parte corrente per l'anno 2017 per euro 2.358.618,16, mentre per gli anni 2018 e 2019 all'equilibrio di conto capitale rispettivamente per euro 653.770,26 ed euro 691.841,93;

Ritenuto, sulla base di quanto comunicato dalle Direzioni responsabili della gestione, al fine di procedere al complessivo assestamento del bilancio 2017, di iscrivere:

- maggiori entrate/spese a destinazione vincolata, tra le quali si evidenzia il trasferimento regionale per il CCNL relativo al trasporto pubblico locale;
- maggiori entrate che hanno compensato minori entrate verificatisi nel corso della gestione;
- storni compensativi di entrata e di uscita, nell'ottica di conseguire l'impiego ottimale delle risorse disponibili;

Ritenuto, altresì, al fine di procedere al complessivo assestamento del bilancio 2017/2019, di iscrivere nuovo mutuo da destinare:

- alla copertura di una quota del contributo a fondo perduto da erogare alla società partecipata AMIU di euro 7.000.000,00 per l'anno 2017 e di euro 5.000.000,00 per gli anni 2018 e 2019;
- acquisti di mobili e attrezzature scolastiche euro 394.000,00 per l'anno 2017;

Considerato, per quanto riguarda il piano triennale dei lavori pubblici, che:

- con deliberazione del Consiglio Comunale n. 46 del 2 maggio 2017, esecutiva ai sensi di legge, sono stati adottati il Programma triennale 2017, 2018, 2019 e l'Elenco annuale 2017 dei lavori, secondo le modalità richiamate dall'art. 216, comma 3, ultimo periodo, del Decreto legislativo 18 aprile 2016 n. 50;
- in particolare, il citato art. 216, comma 3, ultimo periodo, del nuovo codice dei contratti prevede che sino alla data di entrata in vigore di uno specifico decreto, che definirà nel dettaglio le modalità e i criteri sulla base dei quali gli enti aggiudicatori sono tenuti ad adottare il programma triennale dei lavori pubblici e i relativi aggiornamenti annuali, le amministrazioni procedono per le nuove programmazioni con le medesime modalità applicate in precedenza;
- per garantire la corrispondenza agli effettivi flussi di spesa e per limitare la formazione dei residui passivi, il Programma triennale, e in particolare l'elenco annuale, è adeguato in fasi intermedie anche operando le opportune compensazioni tra i diversi interventi;
- il Programma Triennale 2017, 2018, 2019 e l'Elenco annuale dei lavori 2017, successivamente alla loro approvazione, sono stati pubblicati entro il termine stabilito dalla normativa vigente, sul Sito dell'Osservatorio regionale dei contratti pubblici e sul sito istituzionale dell'Ente;

Rilevato che all'interno dell'elenco annuale dei lavori 2017 sono presenti gli interventi di consolidamento del ponte Don Acciai – 1° lotto (rigo n. 95 – GULP 15511) per un importo di € 1.147.000,00 per i quali può essere variata la fonte di finanziamento ricomprendendoli all'interno del più ampio progetto di riqualificazione della EX Caserma Gavoglio (rigo n. 174 – GULP 17241), finanziato con i fondi a valere sul Patto per la Città di Genova;

Ritenuto di ricomprendere all'interno dell'Elenco annuale 2017 l'intervento già presente nei documenti previsionali e programmatici dell'Ente per la realizzazione di una nuova sede di polizia

Municipale in via Canevari (rigo 136 – GULP 9538), per un importo di € 1.150.000,00 da finanziarsi mediante indebitamento e avanzo di amministrazione;

Preso atto che, a seguito delle modifiche di cui sopra, si è reso necessario rielaborare i documenti e le allegate schede ministeriali previste dalla vigente normativa e costituenti il Programma Triennale dei Lavori Pubblici 2017-2018-2019.

Accertato che, sulla base della verifica degli equilibri di parte corrente e di conto capitale, la gestione di competenza, l'andamento della gestione dei residui e la situazione di cassa al 30 giugno 2017, non evidenziano la necessità di ricorso ad anticipazione di Tesoreria;

Dato atto che, non ricorrendo ad oggi i presupposti contemplati nel comma 2 dell'art. 193 del D.lgs. n. 267 del 2000, non si procede ad interventi straordinari di riequilibrio del bilancio 2017;

Rilevato che in seguito alla ricognizione effettuata sono stati evidenziati debiti fuori bilancio, relativi a sentenze, in corso di riconoscimento, a fronte di stanziamenti già iscritti nel bilancio di previsione;

Ritenuto di rinviare a successive variazioni gli storni e le integrazioni che si renderanno necessarie, compatibilmente con le risorse disponibili;

Visto il parere del Collegio dei Revisori dei Conti, rilasciato ai sensi dell'art. 239, comma 1, lettera b) del D.lgs. n. 267 del 18/08/2000;

Visto gli allegati pareri in ordine alla regolarità tecnico e contabile del presente provvedimento espressi dal responsabile del Servizio competente e l'attestazione di copertura finanziaria espressa dal responsabile del Servizio Finanziario. Acquisito il visto di conformità del Segretario Generale ai sensi dell' art. 97 comma 2 del D.Lgs. 267/2000 e SS.MM.II;

La Giunta  
propone  
al Consiglio

1. di apportare al bilancio di previsione 2017/2019, sulla base di quanto descritto in premessa, le variazioni risultanti dall'allegato "A", che costituisce parte integrante del presente provvedimento;
2. di effettuare le riduzioni d'impegno risultanti dall'allegato "B", che costituisce parte integrante del presente provvedimento;
3. di svincolare le somme accantonate a rendiconto 2016 relative al fondo passività potenziali – sentenze/transazioni in corso e anticipazioni trasferimento Stato Fereggiano, per un totale di euro 2.500.000,00, come meglio precisato in premessa;
4. di prendere atto dell'allegato "C", parte integrante del presente provvedimento, che rappresenta sinteticamente le principali integrazioni di parte corrente e la relativa copertura finanziaria, inserite nella presente nota di variazione;



5. di prendere atto che gli stanziamenti a favore delle politiche sociali complessivamente sono incrementati, con risorse proprie, ivi compreso il II prelievo dal Fondo di Riserva 2017, di euro 4.387.839,85;
6. di prendere atto dell'allegato "D", parte integrante del presente provvedimento, che rappresenta le variazioni al piano degli investimenti 2017/2019 intervenute a seguito della presente nota di variazione;
7. di prendere atto, come meglio descritto in premessa:
  - che è stata verificata l'adeguatezza dell'accantonamento a fondo crediti di dubbia esigibilità;
  - che è stato applicato avanzo libero e vincolato, determinato con il Rendiconto 2016 e non ancora iscritto, sia alla spesa corrente che alla spesa in c/capitale, come risulta dall'allegato "E", parte integrante della presente deliberazione;
8. di prendere atto che le variazioni di cui sopra consentono il rispetto dei vincoli di finanza pubblica per gli anni 2017/2019, come risulta dall'allegato "F", parte integrante della presente deliberazione;
9. di prendere atto dell'allegato "G", riportante modifiche compensative nell'ambito degli investimenti finanziati con mutuo;
10. di prendere atto dell'allegato "H" "Dati d'interesse del Tesoriere" che contiene che le variazioni di entrata, di spesa e al fondo pluriennale vincolato contenute nel presente provvedimento, come da modelli previsti dal D.lgs. 118/2011, parte integrante della presente deliberazione;
11. di prendere atto della situazione di equilibrio nella gestione sia di competenza che dei residui e della gestione di cassa, richiamando quanto illustrato nelle premesse e come risulta dall'allegato "I", parte integrante del presente provvedimento;
12. di adeguare il Programma Triennale dei lavori pubblici 2017-2018-2019, approvato con deliberazione del Consiglio Comunale n. 46 del 2 maggio 2017, modificando, per gli interventi indicati in premessa, i valori e le previsioni delle schede ministeriali previste dal DM 24 ottobre 2014, come da allegato "L" parte integrante e sostanziale del presente provvedimento;
13. di dare atto che il presente provvedimento è stato redatto nel rispetto della normativa sulla tutela dei dati personali.

Il Presidente ricorda che la pratica è già stata oggetto di trattazione in sede di Commissione.

(omessa la discussione)

Non essendo fatte altre osservazioni il Presidente pone in votazione la proposta della Giunta.

La votazione, effettuata mediante l'utilizzo del sistema elettronico di rilevazione dei voti e con l'assistenza dei consiglieri Anzalone, Maresca, Terrile, dà il seguente risultato:

Presenti in aula:	n.	40	consiglieri
Votanti:	n.	34	"
Voti favorevoli:	n.	24	

Voti contrari: n. 10 (P.D.; Lista Crivello)  
Astenuiti: n. 6 (M5Stelle di Genova: Ceraudo, Giordano,  
Immordino, Pirondini, Tini; Chiamami  
Genova: Putti)

Visto l'esito della votazione il Presidente dichiara approvata dal Consiglio la proposta della Giunta.

Il Presidente propone di dichiarare il presente provvedimento immediatamente eseguibile.

Al momento della votazione sono presenti, oltre al Sindaco Bucci, i consiglieri: Amorfini, Anzalone, Ariotti, Avvenente, Baroni, Bernini, Bertorello, Bruccoleri, Brusoni, Campanella, Cassibba, Ceraudo, Corso, Costa, Crivello, Ferrero, Fontana, Gambino, Giordano, Grillo, Immordino, Lauro, Lodi, Maresca, Mascia, Pandolfo, Piana, Pignone, Pirondini, Putti, Remuzzi, Rossetti, Rossi, Salemi, Santi, Terrile, Tini, Vacalebre, Villa, in numero di 40.

La dichiarazione di immediata eseguibilità della deliberazione in questione, mediante regolare votazione, effettuata con l'utilizzo del sistema elettronico di rilevazione dei voti e con l'assistenza dei consiglieri Anzalone, Maresca, Terrile, viene approvata all'unanimità.

IL PRESIDENTE  
Alessio Piana

IL SEGRETARIO GENERALE  
Avv. Luca Uguccioni



COMUNE DI GENOVA

**CODICE UFFICIO: 180 1 0**

**Proposta di Deliberazione N. 2017-DL-256 DEL 11/07/2017**

**OGGETTO: ASSESTAMENTO DI BILANCIO 2017/2019 E VERIFICA DEGLI EQUILIBRI.  
I VARIAZIONE AI DOCUMENTI PREVISIONALI E PROGRAMMATICI E AL PIANO TRIENNALE DEI  
LAVORI PUBBLICI 2017/2019**

**ELENCO ALLEGATI PARTE INTEGRANTE**

ALLEGATO A

ALLEGATO B

ALLEGATO C

ALLEGATO D

ALLEGATO E

ALLEGATO F

ALLEGATO G

ALLEGATO H

ALLEGATO I

ALLEGATO L

Il Dirigente  
[Dott.ssa Stefania Villa]

**I VARIAZIONE AI DOCUMENTI PREVISIONALI E PROGRAMMATICI 2017-2019  
VARIAZIONI DI PARTE CORRENTE E PARTITE DI GIRO**

**ALLEGATO "A"**

**Pag. 1**

TITOLO, TIPOLOGIA	DENOMINAZIONE	TIPO VAR	VARIAZIONI						
			ANNO 2017		ANNO 2018		ANNO 2019		
			In aumento	In diminuzione	In aumento	In diminuzione	In aumento	In diminuzione	
	FONDO PLURIENNALE VINCOLATO PER SPESE CORRENTI	Variazioni			2.035.140,00			2.532.340,00	
	FONDO PLURIENNALE VINCOLATO PER SPESE IN CONTO CAPITALE	Variazioni							
	UTILIZZO AVANZO DI AMMINISTRAZIONE	Variazioni	2.062.561,42						
Titolo 1	ENTRATE CORRENTI DI NATURA TRIBUTARIA, CONTRIBUTIVA E PEREQUATIVA								
. Tipologia 3. 1	FONDI PEREQUATIVI DA AMMINISTRAZIONI CENTRALI	Variazioni Var.di cassa	73.304,89 73.304,89						
	Totale Titolo 1	Variazioni Var.di cassa	73.304,89 73.304,89						
Titolo 2	TRASFERIMENTI CORRENTI								
. Tipologia 1. 1	TRASFERIMENTI CORRENTI DA AMMINISTRAZIONI PUBBLICHE	Variazioni Var.di cassa	13.812.822,05 13.812.822,05	1.278.261,97 1.278.261,97					
. Tipologia 1. 3	TRASFERIMENTI CORRENTI DA IMPRESE	Variazioni Var.di cassa	46.750,00 46.750,00						
. Tipologia 1. 4	TRASFERIMENTI CORRENTI DA ISTITUZIONI SOCIALI PRIVATE	Variazioni Var.di cassa			100.000,00			100.000,00	
. Tipologia 1. 5	TRASFERIMENTI CORRENTI DALL'UNIONE EUROPEA E DAL RESTO DEL MONDO	Variazioni Var.di cassa	47.944,67 47.944,67	6.091,69 6.091,69	40.814,19		91.645,40		
	Totale Titolo 2	Variazioni Var.di cassa	13.907.516,72 13.907.516,72	1.284.353,66 1.284.353,66	40.814,19	100.000,00	91.645,40	100.000,00	
Titolo 3	ENTRATE EXTRATRIBUTARIE								
. Tipologia 1. 0	VENDITA DI BENI E SERVIZI E PROVENTI DERIVANTI DALLA GESTIONE DEI BENI	Variazioni Var.di cassa	164.216,08 164.216,08	78.718,98 78.718,98					
. Tipologia 5. 0	RIMBORSI E ALTRE ENTRATE CORRENTI	Variazioni Var.di cassa	73.850,20 73.850,20						

**I VARIAZIONE AI DOCUMENTI PREVISIONALI E PROGRAMMATICI 2017-2019  
VARIAZIONI DI PARTE CORRENTE E PARTITE DI GIRO**

**ALLEGATO "A"**

**Pag. 2**

TITOLO, TIPOLOGIA	DENOMINAZIONE	TIPO VAR	VARIAZIONI					
			ANNO 2017		ANNO 2018		ANNO 2019	
			In aumento	In diminuzione	In aumento	In diminuzione	In aumento	In diminuzione
	Totale Titolo 3	Variazioni Var.di cassa	238.066,28 238.066,28	78.718,98 78.718,98				
Titolo 9	ENTRATE PER CONTO TERZI E PARTITE DI GIRO							
. Tipologia 1. 0	ENTRATE PER PARTITE DI GIRO	Variazioni Var.di cassa	30.185.400,00 30.185.400,00					
	Totale Titolo 9	Variazioni Var.di cassa	30.185.400,00 30.185.400,00					
	TOTALE GENERALE	Variazioni Var.di cassa	46.466.849,31 44.404.287,89	1.363.072,64 1.363.072,64	40.814,19	2.135.140,00	91.645,40	2.632.340,00
	SALDO	Variazioni Var.di cassa	45.103.776,67 43.041.215,25			-2.094.325,81		-2.540.694,60

**I VARIAZIONE AI DOCUMENTI PREVISIONALI E PROGRAMMATICI 2017-2019  
VARIAZIONI DI PARTE CORRENTE E PARTITE DI GIRO**

**ALLEGATO "A"**

**Pag. 3**

MISSIONE, PROGRAMMA, TITOLO	DENOMINAZIONE	TIPO VAR	VARIAZIONI						
			ANNO 2017		ANNO 2018		ANNO 2019		
			In aumento	In diminuzione	In aumento	In diminuzione	In aumento	In diminuzione	
Missione 1	SERVIZI ISTITUZIONALI, GENERALI E DI GESTIONE								
. Programma 1	ORGANI ISTITUZIONALI								
. Titolo 1	SPESE CORRENTI	Variazioni	148.674,00		181.198,00			208.373,00	
		Var.di cassa	148.674,00						
	Totale Programma 1	Variazioni	148.674,00		181.198,00			208.373,00	
		Var.di cassa	148.674,00						
. Programma 2	SEGRETERIA GENERALE								
. Titolo 1	SPESE CORRENTI	Variazioni	5.470,00		6.808,00			7.829,00	
		Var.di cassa	5.470,00						
	Totale Programma 2	Variazioni	5.470,00		6.808,00			7.829,00	
		Var.di cassa	5.470,00						
. Programma 3	GESTIONE ECONOMICA, FINANZIARIA, PROGRAMMAZIONE E PROVVEDITORATO								
. Titolo 1	SPESE CORRENTI	Variazioni	95.345,00	369,72	111.420,72			127.705,00	
		Var.di cassa	95.345,00	369,72					
	Totale Programma 3	Variazioni	95.345,00	369,72	111.420,72			127.705,00	
		Var.di cassa	95.345,00	369,72					
. Programma 4	GESTIONE DELLE ENTRATE TRIBUTARIE E SERVIZI FISCALI								
. Titolo 1	SPESE CORRENTI	Variazioni	20.751,00		25.820,00			29.693,00	
		Var.di cassa	20.751,00						
	Totale Programma 4	Variazioni	20.751,00		25.820,00			29.693,00	
		Var.di cassa	20.751,00						
. Programma 5	GESTIONE DEI BENI DEMANIALI E PATRIMONIALI								
. Titolo 1	SPESE CORRENTI	Variazioni	635.947,64		63.511,00			73.041,00	
		Var.di cassa	635.947,64						

**I VARIAZIONE AI DOCUMENTI PREVISIONALI E PROGRAMMATICI 2017-2019  
VARIAZIONI DI PARTE CORRENTE E PARTITE DI GIRO**

**ALLEGATO "A"**

**Pag. 4**

MISSIONE, PROGRAMMA, TITOLO	DENOMINAZIONE	TIPO VAR	VARIAZIONI					
			ANNO 2017		ANNO 2018		ANNO 2019	
			In aumento	In diminuzione	In aumento	In diminuzione	In aumento	In diminuzione
	Totale Programma 5	Variazioni	635.947,64		63.511,00		73.041,00	
Programma 6	UFFICIO TECNICO	Var.di cassa	635.947,64					
Titolo 1	SPESE CORRENTI	Variazioni	175.179,00		217.981,00		250.668,00	
		Var.di cassa	175.179,00					
	Totale Programma 6	Variazioni	175.179,00		217.981,00		250.668,00	
Programma 7	SERVIZIO ELETTORALE E CONSULTAZIONI POPOLARI - ANAGRAFE E STATO CIVILE	Var.di cassa	175.179,00					
Titolo 1	SPESE CORRENTI	Variazioni	70.318,00		87.495,00		100.619,00	
		Var.di cassa	70.318,00					
	Totale Programma 7	Variazioni	70.318,00		87.495,00		100.619,00	
Programma 8	STATISTICA E SISTEMI INFORMATIVI	Var.di cassa	70.318,00					
Titolo 1	SPESE CORRENTI	Variazioni	45.198,00	22.000,00	56.240,00		64.677,00	
		Var.di cassa	45.198,00	22.000,00				
	Totale Programma 8	Variazioni	45.198,00	22.000,00	56.240,00		64.677,00	
Programma 10	RISORSE UMANE	Var.di cassa	45.198,00	22.000,00				
Titolo 1	SPESE CORRENTI	Variazioni	53.450,00	2.040.861,97	72.230,97	4.569.480,00	78.483,00	5.444.480,00
		Var.di cassa	53.450,00	5.721,97				
	Totale Programma 10	Variazioni	53.450,00	2.040.861,97	72.230,97	4.569.480,00	78.483,00	5.444.480,00
Programma 11	ALTRI SERVIZI GENERALI	Var.di cassa	53.450,00	5.721,97				
Titolo 1	SPESE CORRENTI	Variazioni	37.657,00		46.859,00		53.884,00	
		Var.di cassa	37.657,00					

**I VARIAZIONE AI DOCUMENTI PREVISIONALI E PROGRAMMATICI 2017-2019  
VARIAZIONI DI PARTE CORRENTE E PARTITE DI GIRO**

**ALLEGATO "A"**

**Pag. 5**

MISSIONE, PROGRAMMA, TITOLO	DENOMINAZIONE	TIPO VAR	VARIAZIONI					
			ANNO 2017		ANNO 2018		ANNO 2019	
			In aumento	In diminuzione	In aumento	In diminuzione	In aumento	In diminuzione
	Totale Programma 11	Variazioni Var.di cassa	37.657,00 37.657,00		46.859,00		53.884,00	
	Totale Missione 1	Variazioni Var.di cassa	1.287.989,64 1.287.989,64	2.063.231,69 28.091,69	869.563,69	4.569.480,00	994.972,00	5.444.480,00
Missione 2	GIUSTIZIA							
. Programma 1	UFFICI GIUDIZIARI							
. Titolo 1	SPESE CORRENTI	Variazioni Var.di cassa	3.794,00 3.794,00		4.721,00		5.429,00	
	Totale Programma 1	Variazioni Var.di cassa	3.794,00 3.794,00		4.721,00		5.429,00	
	Totale Missione 2	Variazioni Var.di cassa	3.794,00 3.794,00		4.721,00		5.429,00	
Missione 3	ORDINE PUBBLICO E SICUREZZA							
. Programma 1	POLIZIA LOCALE E AMMINISTRATIVA							
. Titolo 1	SPESE CORRENTI	Variazioni Var.di cassa	437.518,00 437.518,00		538.206,00		618.924,00	
	Totale Programma 1	Variazioni Var.di cassa	437.518,00 437.518,00		538.206,00		618.924,00	
. Programma 2	SISTEMA INTEGRATO DI SICUREZZA URBANA							
. Titolo 1	SPESE CORRENTI	Variazioni Var.di cassa	19.491,42 19.491,42		4.962,00		5.707,00	



**I VARIAZIONE AI DOCUMENTI PREVISIONALI E PROGRAMMATICI 2017-2019  
VARIAZIONI DI PARTE CORRENTE E PARTITE DI GIRO**

**ALLEGATO "A"**

**Pag. 6**

MISSIONE, PROGRAMMA, TITOLO	DENOMINAZIONE	TIPO VAR	VARIAZIONI					
			ANNO 2017		ANNO 2018		ANNO 2019	
			In aumento	In diminuzione	In aumento	In diminuzione	In aumento	In diminuzione
	Totale Programma 2	Variazioni Var.di cassa	19.491,42 19.491,42		4.962,00		5.707,00	
	Totale Missione 3	Variazioni Var.di cassa	457.009,42 457.009,42		543.168,00		624.631,00	
Missione 4	ISTRUZIONE E DIRITTO ALLO STUDIO							
. Programma 1	ISTRUZIONE PRESCOLASTICA							
. Titolo 1	SPESE CORRENTI	Variazioni Var.di cassa	206.289,00 206.289,00		256.696,00		295.194,00	
	Totale Programma 1	Variazioni Var.di cassa	206.289,00 206.289,00		256.696,00		295.194,00	
. Programma 2	ALTRI ORDINI DI ISTRUZIONE NON UNIVERSITARIA							
. Titolo 1	SPESE CORRENTI	Variazioni Var.di cassa	2.564,00 2.564,00		3.189,00		3.668,00	
	Totale Programma 2	Variazioni Var.di cassa	2.564,00 2.564,00		3.189,00		3.668,00	
. Programma 6	SERVIZI AUSILIARI ALL'ISTRUZIONE							
. Titolo 1	SPESE CORRENTI	Variazioni Var.di cassa	20.247,00 20.247,00		25.194,00		28.972,00	
	Totale Programma 6	Variazioni Var.di cassa	20.247,00 20.247,00		25.194,00		28.972,00	
. Programma 7	DIRITTO ALLO STUDIO							
. Titolo 1	SPESE CORRENTI	Variazioni Var.di cassa	482.841,46 482.841,46					

**I VARIAZIONE AI DOCUMENTI PREVISIONALI E PROGRAMMATICI 2017-2019  
VARIAZIONI DI PARTE CORRENTE E PARTITE DI GIRO**

**ALLEGATO "A"**

**Pag. 7**

MISSIONE, PROGRAMMA, TITOLO	DENOMINAZIONE	TIPO VAR	VARIAZIONI						
			ANNO 2017		ANNO 2018		ANNO 2019		
			In aumento	In diminuzione	In aumento	In diminuzione	In aumento	In diminuzione	
	Totale Programma 7	Variazioni Var.di cassa	482.841,46 482.841,46						
	Totale Missione 4	Variazioni Var.di cassa	711.941,46 711.941,46		285.079,00			327.834,00	
Missione 5	TUTELA E VALORIZZAZIONE DEI BENI E DELLE ATTIVITA' CULTURALI								
. Programma 2	ATTIVITÀ CULTURALI E INTERVENTI DIVERSI NEL SETTORE CULTURALE								
. Titolo 1	SPESE CORRENTI	Variazioni Var.di cassa	690.013,34 690.013,34		181.676,50			256.339,40	
	Totale Programma 2	Variazioni Var.di cassa	690.013,34 690.013,34		181.676,50			256.339,40	
	Totale Missione 5	Variazioni Var.di cassa	690.013,34 690.013,34		181.676,50			256.339,40	
Missione 6	POLITICHE GIOVANILI, SPORT E TEMPO LIBERO								
. Programma 1	SPORT E TEMPO LIBERO								
. Titolo 1	SPESE CORRENTI	Variazioni Var.di cassa	1.230,00 1.230,00		1.531,00			1.760,00	
	Totale Programma 1	Variazioni Var.di cassa	1.230,00 1.230,00		1.531,00			1.760,00	
. Programma 2	GIOVANI								
. Titolo 1	SPESE CORRENTI	Variazioni Var.di cassa	3.899,00 3.899,00		4.853,00			5.580,00	

**I VARIAZIONE AI DOCUMENTI PREVISIONALI E PROGRAMMATICI 2017-2019  
VARIAZIONI DI PARTE CORRENTE E PARTITE DI GIRO**

**ALLEGATO "A"**

**Pag. 8**

MISSIONE, PROGRAMMA, TITOLO	DENOMINAZIONE	TIPO VAR	VARIAZIONI					
			ANNO 2017		ANNO 2018		ANNO 2019	
			In aumento	In diminuzione	In aumento	In diminuzione	In aumento	In diminuzione
	Totale Programma 2	Variazioni Var.di cassa	3.899,00 3.899,00		4.853,00		5.580,00	
	Totale Missione 6	Variazioni Var.di cassa	5.129,00 5.129,00		6.384,00		7.340,00	
Missione 7	TURISMO							
. Programma 1	SVILUPPO E VALORIZZAZIONE DEL TURISMO							
. Titolo 1	SPESE CORRENTI	Variazioni Var.di cassa	16.453,00 16.453,00		20.471,00		23.542,00	
	Totale Programma 1	Variazioni Var.di cassa	16.453,00 16.453,00		20.471,00		23.542,00	
	Totale Missione 7	Variazioni Var.di cassa	16.453,00 16.453,00		20.471,00		23.542,00	
Missione 8	ASSETTO DEL TERRITORIO ED EDILIZIA ABITATIVA							
. Programma 1	URBANISTICA E ASSETTO DEL TERRITORIO							
. Titolo 1	SPESE CORRENTI	Variazioni Var.di cassa	24.492,00 24.492,00		30.475,00		35.046,00	
	Totale Programma 1	Variazioni Var.di cassa	24.492,00 24.492,00		30.475,00		35.046,00	
	Totale Missione 8	Variazioni Var.di cassa	24.492,00 24.492,00		30.475,00		35.046,00	

**I VARIAZIONE AI DOCUMENTI PREVISIONALI E PROGRAMMATICI 2017-2019  
VARIAZIONI DI PARTE CORRENTE E PARTITE DI GIRO**

**ALLEGATO "A"**

**Pag. 9**

MISSIONE, PROGRAMMA, TITOLO	DENOMINAZIONE	TIPO VAR	VARIAZIONI						
			ANNO 2017		ANNO 2018		ANNO 2019		
			In aumento	In diminuzione	In aumento	In diminuzione	In aumento	In diminuzione	
Missione 9	SVILUPPO SOSTENIBILE E TUTELA DEL TERRITORIO E DELL'AMBIENTE								
. Programma 1	DIFESA DEL SUOLO								
. Titolo 1	SPESE CORRENTI	Variazioni	10.583,00		13.168,00			15.143,00	
		Var.di cassa	10.583,00						
	Totale Programma 1	Variazioni	10.583,00		13.168,00			15.143,00	
		Var.di cassa	10.583,00						
. Programma 2	TUTELA, VALORIZZAZIONE E RECUPERO AMBIENTALE								
. Titolo 1	SPESE CORRENTI	Variazioni	22.427,00	78.718,98	5.852,00			6.730,00	
		Var.di cassa	22.427,00	78.718,98					
	Totale Programma 2	Variazioni	22.427,00	78.718,98	5.852,00			6.730,00	
		Var.di cassa	22.427,00	78.718,98					
. Programma 8	QUALITÀ DELL'ARIA E RIDUZIONE DELL'INQUINAMENTO								
. Titolo 1	SPESE CORRENTI	Variazioni	14.961,00		18.616,00			21.408,00	
		Var.di cassa	14.961,00						
	Totale Programma 8	Variazioni	14.961,00		18.616,00			21.408,00	
		Var.di cassa	14.961,00						
	Totale Missione 9	Variazioni	47.971,00	78.718,98	37.636,00			43.281,00	
		Var.di cassa	47.971,00	78.718,98					
Missione 10	TRASPORTI E DIRITTO ALLA MOBILITÀ								
. Programma 2	TRASPORTO PUBBLICO LOCALE								
. Titolo 1	SPESE CORRENTI	Variazioni	11.344.535,50		18.679,00			21.481,00	
		Var.di cassa	11.344.535,50						

**I VARIAZIONE AI DOCUMENTI PREVISIONALI E PROGRAMMATICI 2017-2019  
VARIAZIONI DI PARTE CORRENTE E PARTITE DI GIRO**

**ALLEGATO "A"**

**Pag. 10**

MISSIONE, PROGRAMMA, TITOLO	DENOMINAZIONE	TIPO VAR	VARIAZIONI					
			ANNO 2017		ANNO 2018		ANNO 2019	
			In aumento	In diminuzione	In aumento	In diminuzione	In aumento	In diminuzione
	Totale Programma 2	Variazioni	11.344.535,50		18.679,00		21.481,00	
		Var.di cassa	11.344.535,50					
Programma 5	VIABILITA' E INFRASTRUTTURE STRADALI							
Titolo 1	SPESE CORRENTI	Variazioni	463.309,00		53.267,00		61.255,00	
		Var.di cassa	463.309,00					
	Totale Programma 5	Variazioni	463.309,00		53.267,00		61.255,00	
		Var.di cassa	463.309,00					
	Totale Missione 10	Variazioni	11.807.844,50		71.946,00		82.736,00	
		Var.di cassa	11.807.844,50					
Missione 11	SOCCORSO CIVILE							
Programma 1	SISTEMA DI PROTEZIONE CIVILE							
Titolo 1	SPESE CORRENTI	Variazioni	34.697,00		18.044,00		20.751,00	
		Var.di cassa	34.697,00					
	Totale Programma 1	Variazioni	34.697,00		18.044,00		20.751,00	
		Var.di cassa	34.697,00					
	Totale Missione 11	Variazioni	34.697,00		18.044,00		20.751,00	
		Var.di cassa	34.697,00					
Missione 12	DIRITTI SOCIALI, POLITICHE SOCIALI E FAMIGLIA							
Programma 1	INTERVENTI PER L'INFANZIA E I MINORI E PER ASILI NIDO							
Titolo 1	SPESE CORRENTI	Variazioni	226.317,42	56.261,97	261.320,00		300.515,00	
		Var.di cassa	226.317,42	56.261,97				

**I VARIAZIONE AI DOCUMENTI PREVISIONALI E PROGRAMMATICI 2017-2019  
VARIAZIONI DI PARTE CORRENTE E PARTITE DI GIRO**

**ALLEGATO "A"**

**Pag. 11**

MISSIONE, PROGRAMMA, TITOLO	DENOMINAZIONE	TIPO VAR	VARIAZIONI					
			ANNO 2017		ANNO 2018		ANNO 2019	
			In aumento	In diminuzione	In aumento	In diminuzione	In aumento	In diminuzione
	Totale Programma 1	Variazioni	226.317,42	56.261,97	261.320,00		300.515,00	
		Var.di cassa	226.317,42	56.261,97				
. Programma 2	INTERVENTI PER LA DISABILITA'							
. Titolo 1	SPESE CORRENTI	Variazioni	267.537,00		1.912,00		2.199,00	
		Var.di cassa	267.537,00					
	Totale Programma 2	Variazioni	267.537,00		1.912,00		2.199,00	
		Var.di cassa	267.537,00					
. Programma 3	INTERVENTI PER GLI ANZIANI							
. Titolo 1	SPESE CORRENTI	Variazioni	13.326,00		16.581,00		19.072,00	
		Var.di cassa	13.326,00					
	Totale Programma 3	Variazioni	13.326,00		16.581,00		19.072,00	
		Var.di cassa	13.326,00					
. Programma 4	INTERVENTI PER I SOGGETTI A RISCHIO DI ESCLUSIONE SOCIALE							
. Titolo 1	SPESE CORRENTI	Variazioni	1.610.905,18		72.590,00		83.477,00	
		Var.di cassa	1.610.905,18					
	Totale Programma 4	Variazioni	1.610.905,18		72.590,00		83.477,00	
		Var.di cassa	1.610.905,18					
. Programma 6	INTERVENTI PER IL DIRITTO ALLA CASA							
. Titolo 1	SPESE CORRENTI	Variazioni	66.324,00	1.200.000,00	20.312,00		23.358,00	
		Var.di cassa	66.324,00	1.200.000,00				
	Totale Programma 6	Variazioni	66.324,00	1.200.000,00	20.312,00		23.358,00	
		Var.di cassa	66.324,00	1.200.000,00				
. Programma 7	PROGRAMMAZIONE E GOVERNO DELLA RETE DEI SERVIZI SOCIOSANITARI E SOCIALI							
. Titolo 1	SPESE CORRENTI	Variazioni	24.975,00		31.077,00		35.738,00	
		Var.di cassa	24.975,00					

**I VARIAZIONE AI DOCUMENTI PREVISIONALI E PROGRAMMATICI 2017-2019  
VARIAZIONI DI PARTE CORRENTE E PARTITE DI GIRO**

**ALLEGATO "A"**

**Pag. 12**

MISSIONE, PROGRAMMA, TITOLO	DENOMINAZIONE	TIPO VAR	VARIAZIONI					
			ANNO 2017		ANNO 2018		ANNO 2019	
			In aumento	In diminuzione	In aumento	In diminuzione	In aumento	In diminuzione
	Totale Programma 7	Variazioni	24.975,00		31.077,00		35.738,00	
		Var.di cassa	24.975,00					
. Programma 9	SERVIZIO NECROSCOPICO E CIMITERIALE							
. Titolo 1	SPESE CORRENTI	Variazioni	115.115,06		40.238,00		46.273,00	
		Var.di cassa	115.115,06					
	Totale Programma 9	Variazioni	115.115,06		40.238,00		46.273,00	
		Var.di cassa	115.115,06					
	Totale Missione 12	Variazioni	2.324.499,66	1.256.261,97	444.030,00		510.632,00	
		Var.di cassa	2.324.499,66	1.256.261,97				
Missione 13	TUTELA DELLA SALUTE							
. Programma 7	ULTERIORI SPESE IN MATERIA SANITARIA							
. Titolo 1	SPESE CORRENTI	Variazioni	943,00		1.174,00		1.350,00	
		Var.di cassa	943,00					
	Totale Programma 7	Variazioni	943,00		1.174,00		1.350,00	
		Var.di cassa	943,00					
	Totale Missione 13	Variazioni	943,00		1.174,00		1.350,00	
		Var.di cassa	943,00					
Missione 14	SVILUPPO ECONOMICO E COMPETITIVITÀ							
. Programma 2	COMMERCIO - RETI DISTRIBUTIVE - TUTELA DEI CONSUMATORI							
. Titolo 1	SPESE CORRENTI	Variazioni	183.298,00		32.724,00		37.632,00	
		Var.di cassa	183.298,00					

**I VARIAZIONE AI DOCUMENTI PREVISIONALI E PROGRAMMATICI 2017-2019  
VARIAZIONI DI PARTE CORRENTE E PARTITE DI GIRO**

**ALLEGATO "A"**

**Pag. 13**

MISSIONE, PROGRAMMA, TITOLO	DENOMINAZIONE	TIPO VAR	VARIAZIONI						
			ANNO 2017		ANNO 2018		ANNO 2019		
			In aumento	In diminuzione	In aumento	In diminuzione	In aumento	In diminuzione	
	Totale Programma 2	Variazioni	183.298,00		32.724,00		37.632,00		
		Var.di cassa	183.298,00						
Programma 4	RETI E ALTRI SERVIZI DI PUBBLICA UTILITA'								
Titolo 1	SPESE CORRENTI	Variazioni	9.934,00		12.361,00		14.215,00		
		Var.di cassa	9.934,00						
	Totale Programma 4	Variazioni	9.934,00		12.361,00		14.215,00		
		Var.di cassa	9.934,00						
	Totale Missione 14	Variazioni	193.232,00		45.085,00		51.847,00		
		Var.di cassa	193.232,00						
Missione 15	POLITICHE PER IL LAVORO E LA FORMAZIONE PROFESSIONALE								
Programma 3	SOSTEGNO ALL'OCCUPAZIONE								
Titolo 1	SPESE CORRENTI	Variazioni	622.357,29		5.469,00	100.000,00	6.289,00	100.000,00	
		Var.di cassa	622.357,29						
	Totale Programma 3	Variazioni	622.357,29		5.469,00	100.000,00	6.289,00	100.000,00	
		Var.di cassa	622.357,29						
	Totale Missione 15	Variazioni	622.357,29		5.469,00	100.000,00	6.289,00	100.000,00	
		Var.di cassa	622.357,29						
Missione 17	ENERGIA E DIVERSIFICAZIONE DELLE FONTI ENERGETICHE								
Programma 1	FONTI ENERGETICHE								
Titolo 1	SPESE CORRENTI	Variazioni	8.223,00		10.232,00		11.766,00		
		Var.di cassa	8.223,00						



**I VARIAZIONE AI DOCUMENTI PREVISIONALI E PROGRAMMATICI 2017-2019  
VARIAZIONI DI PARTE CORRENTE E PARTITE DI GIRO**

**ALLEGATO "A"**

**Pag. 14**

MISSIONE, PROGRAMMA, TITOLO	DENOMINAZIONE	TIPO VAR	VARIAZIONI					
			ANNO 2017		ANNO 2018		ANNO 2019	
			In aumento	In diminuzione	In aumento	In diminuzione	In aumento	In diminuzione
	Totale Programma 1	Variazioni Var.di cassa	8.223,00 8.223,00		10.232,00		11.766,00	
	Totale Missione 17	Variazioni Var.di cassa	8.223,00 8.223,00		10.232,00		11.766,00	
Missione 50	DEBITO PUBBLICO							
. Programma 1	QUOTA INTERESSI AMMORTAMENTO MUTUI E PRESTITI OBBLIGAZIONARI							
. Titolo 1	SPESE CORRENTI	Variazioni Var.di cassa	80.000,00 80.000,00					
	Totale Programma 1	Variazioni Var.di cassa	80.000,00 80.000,00					
	Totale Missione 50	Variazioni Var.di cassa	80.000,00 80.000,00					
Missione 99	SERVIZI PER CONTO TERZI							
. Programma 1	SERVIZI PER CONTO TERZI - PARTITE DI GIRO							
. Titolo 7	USCITE PER CONTO TERZI E PARTITE DI GIRO	Variazioni Var.di cassa	30.185.400,00 30.185.400,00					
	Totale Programma 1	Variazioni Var.di cassa	30.185.400,00 30.185.400,00					
	Totale Missione 99	Variazioni Var.di cassa	30.185.400,00 30.185.400,00					

**I VARIAZIONE AI DOCUMENTI PREVISIONALI E PROGRAMMATICI 2017-2019  
VARIAZIONI DI PARTE CORRENTE E PARTITE DI GIRO**

**ALLEGATO "A"**

**Pag. 15**

MISSIONE, PROGRAMMA, TITOLO	DENOMINAZIONE	TIPO VAR	VARIAZIONI					
			ANNO 2017		ANNO 2018		ANNO 2019	
			In aumento	In diminuzione	In aumento	In diminuzione	In aumento	In diminuzione
	TOTALE GENERALE	Variazioni	48.501.989,31	3.398.212,64	2.575.154,19	4.669.480,00	3.003.785,40	5.544.480,00
		Var.di cassa	48.501.989,31	1.363.072,64				
	SALDO	Variazioni	45.103.776,67			-2.094.325,81		-2.540.694,60
		Var.di cassa	47.138.916,67					

**I VARIAZIONE AI DOCUMENTI PREVISIONALI E PROGRAMMATICI 2017-2019  
VARIAZIONI DI CONTO CAPITALE**

**ALLEGATO "A"  
Pag. 16**

TITOLO, TIPOLOGIA	DENOMINAZIONE	TIPO VAR	VARIAZIONI						
			ANNO 2017		ANNO 2018		ANNO 2019		
			In aumento	In diminuzione	In aumento	In diminuzione	In aumento	In diminuzione	
	FONDO PLURIENNALE VINCOLATO PER SPESE CORRENTI	Variazioni							
	FONDO PLURIENNALE VINCOLATO PER SPESE IN CONTO CAPITALE	Variazioni			1.436.098,50				500.000,00
	UTILIZZO AVANZO DI AMMINISTRAZIONE	Variazioni	3.298.297,44						
Titolo 4	ENTRATE IN CONTO CAPITALE								
. Tipologia 2. 0	CONTRIBUTI AGLI INVESTIMENTI	Variazioni Var.di cassa	1.434.796,52 1.434.796,52			-881.203,48		265.796,52	
	Totale Titolo 4	Variazioni Var.di cassa	1.434.796,52 1.434.796,52			-881.203,48		265.796,52	
Titolo 6	ACCENSIONE PRESTITI								
. Tipologia 3. 0	ACCENSIONE MUTUI E ALTRI FINANZIAMENTI A MEDIO LUNGO TERMINE	Variazioni Var.di cassa	7.204.000,00 7.000.000,00			4.500.000,00			5.000.000,00
	Totale Titolo 6	Variazioni Var.di cassa	7.204.000,00 7.000.000,00			4.500.000,00			5.000.000,00
	TOTALE GENERALE	Variazioni Var.di cassa	11.937.093,96 8.434.796,52			5.054.895,02		5.265.796,52	500.000,00
	SALDO	Variazioni Var.di cassa	11.937.093,96 8.434.796,52			5.054.895,02		4.765.796,52	

**I VARIAZIONE AI DOCUMENTI PREVISIONALI E PROGRAMMATICI 2017-2019  
VARIAZIONI DI CONTO CAPITALE**

**ALLEGATO "A"  
Pag. 17**

MISSIONE, PROGRAMMA, TITOLO	DENOMINAZIONE	TIPO VAR	VARIAZIONI							
			ANNO 2017		ANNO 2018		ANNO 2019			
			In aumento	In diminuzione	In aumento	In diminuzione	In aumento	In diminuzione		
Missione 1	SERVIZI ISTITUZIONALI, GENERALI E DI GESTIONE									
. Programma 1	ORGANI ISTITUZIONALI									
	Totale Programma 1	Variazioni Var.di cassa								
. Programma 3	GESTIONE ECONOMICA, FINANZIARIA, PROGRAMMAZIONE E PROVVEDITORATO									
. Titolo 2	SPESE IN CONTO CAPITALE	Variazioni Var.di cassa	7.433,69	-32.566,31	693.770,26			691.841,93		
	Totale Programma 3	Variazioni Var.di cassa	7.433,69	-32.566,31	693.770,26			691.841,93		
. Programma 5	GESTIONE DEI BENI DEMANIALI E PATRIMONIALI									
. Titolo 2	SPESE IN CONTO CAPITALE	Variazioni Var.di cassa					-1.147.000,00			
	Totale Programma 5	Variazioni Var.di cassa					-1.147.000,00			
. Programma 6	UFFICIO TECNICO									
. Titolo 2	SPESE IN CONTO CAPITALE	Variazioni Var.di cassa	36.370,94 37.000,00				-629,06			
	Totale Programma 6	Variazioni Var.di cassa	36.370,94 37.000,00				-629,06			
. Programma 8	STATISTICA E SISTEMI INFORMATIVI									
. Titolo 2	SPESE IN CONTO CAPITALE	Variazioni Var.di cassa	22.000,00 22.000,00							
	Totale Programma 8	Variazioni Var.di cassa	22.000,00 22.000,00							



**I VARIAZIONE AI DOCUMENTI PREVISIONALI E PROGRAMMATICI 2017-2019  
VARIAZIONI DI CONTO CAPITALE**

**ALLEGATO "A"  
Pag. 19**

MISSIONE, PROGRAMMA, TITOLO	DENOMINAZIONE	TIPO VAR	VARIAZIONI						
			ANNO 2017		ANNO 2018		ANNO 2019		
			In aumento	In diminuzione	In aumento	In diminuzione	In aumento	In diminuzione	
. Titolo 2	SPESE IN CONTO CAPITALE	Variazioni Var.di cassa	24.584,81		24.584,81				
	Totale Programma 6	Variazioni Var.di cassa	24.584,81		24.584,81				
	Totale Missione 4	Variazioni Var.di cassa	411.411,19		411.411,19				
Missione 5	TUTELA E VALORIZZAZIONE DEI BENI E DELLE ATTIVITA' CULTURALI								
. Programma 2	ATTIVITÀ CULTURALI E INTERVENTI DIVERSI NEL SETTORE CULTURALE								
	Totale Programma 2	Variazioni Var.di cassa							
	Totale Missione 5	Variazioni Var.di cassa							
Missione 6	POLITICHE GIOVANILI, SPORT E TEMPO LIBERO								
. Programma 1	SPORT E TEMPO LIBERO								
. Titolo 2	SPESE IN CONTO CAPITALE	Variazioni Var.di cassa	17.523,97		17.523,97				
	Totale Programma 1	Variazioni Var.di cassa	17.523,97		17.523,97				
	Totale Missione 6	Variazioni Var.di cassa	17.523,97		17.523,97				







**I VARIAZIONE AI DOCUMENTI PREVISIONALI E PROGRAMMATICI 2017-2019  
VARIAZIONI DI CONTO CAPITALE**

**ALLEGATO "A"  
Pag. 22**

MISSIONE, PROGRAMMA, TITOLO	DENOMINAZIONE	TIPO VAR	VARIAZIONI						
			ANNO 2017		ANNO 2018		ANNO 2019		
			In aumento	In diminuzione	In aumento	In diminuzione	In aumento	In diminuzione	
	Totale Programma 1	Variazioni Var.di cassa							
	Totale Missione 17	Variazioni Var.di cassa							
	TOTALE GENERALE	Variazioni Var.di cassa	14.937.093,96 13.500.995,46		5.708.665,28			5.457.638,45	
	SALDO	Variazioni Var.di cassa	14.937.093,96 13.500.995,46		5.708.665,28			5.457.638,45	

**I VARIAZIONE AI DOCUMENTI PREVISIONALI E PROGRAMMATICI 2017-2019  
VARIAZIONI DI CONTO CAPITALE**

**ALLEGATO "A"  
Pag. 23**

TITOLO	DENOMINAZIONE	TIPO VAR	VARIAZIONI						
			ANNO 2017		ANNO 2018		ANNO 2019		
			In aumento	In diminuzione	In aumento	In diminuzione	In aumento	In diminuzione	
TITOLO 2	SPESE IN CONTO CAPITALE	Variazioni Var.di cassa	14.937.093,96 13.500.995,46		5.708.665,28			5.457.638,45	
	TOTALE GENERALE	Variazioni Var.di cassa	14.937.093,96 13.500.995,46		5.708.665,28			5.457.638,45	
	SALDO	Variazioni Var.di cassa	14.937.093,96 13.500.995,46		5.708.665,28			5.457.638,45	

**I VARIAZIONE AI DOCUMENTI PREVISIONALI E PROGRAMMATICI 2017-2019  
STORNI DI PARTE CORRENTE**

**ALLEGATO "A"  
Pag. 24**

TITOLO, TIPOLOGIA	DENOMINAZIONE	TIPO VAR	VARIAZIONI							
			ANNO 2017		ANNO 2018		ANNO 2019			
			In aumento	In diminuzione	In aumento	In diminuzione	In aumento	In diminuzione		
Titolo 1	ENTRATE CORRENTI DI NATURA TRIBUTARIA, CONTRIBUTIVA E PEREQUATIVA									
. Tipologia 3. 1	FONDI PEREQUATIVI DA AMMINISTRAZIONI CENTRALI	Variazioni Var.di cassa	317.895,35 317.895,35							
	Totale Titolo 1	Variazioni Var.di cassa	317.895,35 317.895,35							
Titolo 2	TRASFERIMENTI CORRENTI									
. Tipologia 1. 1	TRASFERIMENTI CORRENTI DA AMMINISTRAZIONI PUBBLICHE	Variazioni Var.di cassa	28.461,40 28.461,40							
. Tipologia 1. 4	TRASFERIMENTI CORRENTI DA ISTITUZIONI SOCIALI PRIVATE	Variazioni Var.di cassa	100.000,00 100.000,00	100.000,00 100.000,00						
	Totale Titolo 2	Variazioni Var.di cassa	128.461,40 128.461,40	100.000,00 100.000,00						
Titolo 3	ENTRATE EXTRATRIBUTARIE									
. Tipologia 1. 0	VENDITA DI BENI E SERVIZI E PROVENTI DERIVANTI DALLA GESTIONE DEI BENI	Variazioni Var.di cassa	652.995,83 652.995,83	1.131.385,89 1.131.385,89						
. Tipologia 2. 0	PROVENTI DERIVANTI DALL'ATTIVITA' DI CONTROLLO E REPRESSIONE DELLE IRREGOLARITA' E DEGLI ILLECITI	Variazioni Var.di cassa	100.000,00 100.000,00							
. Tipologia 5. 0	RIMBORSI E ALTRE ENTRATE CORRENTI	Variazioni Var.di cassa	92.033,31 92.033,31	60.000,00 60.000,00						
	Totale Titolo 3	Variazioni Var.di cassa	845.029,14 845.029,14	1.191.385,89 1.191.385,89						
	<b>TOTALE GENERALE</b>	Variazioni Var.di cassa	1.291.385,89 1.291.385,89	1.291.385,89 1.291.385,89						

**I VARIAZIONE AI DOCUMENTI PREVISIONALI E PROGRAMMATICI 2017-2019  
STORNI DI PARTE CORRENTE**

**ALLEGATO "A"  
Pag. 25**

MISSIONE, PROGRAMMA, TITOLO	DENOMINAZIONE	TIPO VAR	VARIAZIONI						
			ANNO 2017		ANNO 2018		ANNO 2019		
			In aumento	In diminuzione	In aumento	In diminuzione	In aumento	In diminuzione	
Missione 1	SERVIZI ISTITUZIONALI, GENERALI E DI GESTIONE								
. Programma 1	ORGANI ISTITUZIONALI								
. Titolo 1	SPESE CORRENTI	Variazioni Var.di cassa	119.919,09 119.919,09	8.687,28 8.687,28					
	Totale Programma 1	Variazioni Var.di cassa	119.919,09 119.919,09	8.687,28 8.687,28					
. Programma 2	SEGRETERIA GENERALE								
. Titolo 1	SPESE CORRENTI	Variazioni Var.di cassa	1.150,00 1.150,00		4.050,00			4.050,00	
	Totale Programma 2	Variazioni Var.di cassa	1.150,00 1.150,00		4.050,00			4.050,00	
. Programma 3	GESTIONE ECONOMICA, FINANZIARIA, PROGRAMMAZIONE E PROVVEDITORATO								
. Titolo 1	SPESE CORRENTI	Variazioni Var.di cassa	223.609,16 223.609,16	1.066.951,61 1.066.951,61	82.218,32	75.000,00	2.614,16	240.733,77	
	Totale Programma 3	Variazioni Var.di cassa	223.609,16 223.609,16	1.066.951,61 1.066.951,61	82.218,32	75.000,00	2.614,16	240.733,77	
. Programma 4	GESTIONE DELLE ENTRATE TRIBUTARIE E SERVIZI FISCALI								
. Titolo 1	SPESE CORRENTI	Variazioni Var.di cassa							36.000,00
	Totale Programma 4	Variazioni Var.di cassa							36.000,00
. Programma 5	GESTIONE DEI BENI DEMANIALI E PATRIMONIALI								
. Titolo 1	SPESE CORRENTI	Variazioni Var.di cassa	14.900,00 14.900,00	14.900,00 14.900,00					
	Totale Programma 5	Variazioni Var.di cassa	14.900,00 14.900,00	14.900,00 14.900,00					

**I VARIAZIONE AI DOCUMENTI PREVISIONALI E PROGRAMMATICI 2017-2019  
STORNI DI PARTE CORRENTE**

**ALLEGATO "A"  
Pag. 26**

MISSIONE, PROGRAMMA, TITOLO	DENOMINAZIONE	TIPO VAR	VARIAZIONI						
			ANNO 2017		ANNO 2018		ANNO 2019		
			In aumento	In diminuzione	In aumento	In diminuzione	In aumento	In diminuzione	
. Programma 6	UFFICIO TECNICO								
. Titolo 1	SPESE CORRENTI	Variazioni	12.937,28	57.702,50					
		Var.di cassa	12.937,28	57.702,50					
	Totale Programma 6	Variazioni	12.937,28	57.702,50					
		Var.di cassa	12.937,28	57.702,50					
. Programma 7	SERVIZIO ELETTORALE E CONSULTAZIONI POPOLARI - ANAGRAFE E STATO CIVILE								
. Titolo 1	SPESE CORRENTI	Variazioni	12.542,42	8.000,00					
		Var.di cassa	12.542,42	8.000,00					
	Totale Programma 7	Variazioni	12.542,42	8.000,00					
		Var.di cassa	12.542,42	8.000,00					
. Programma 10	RISORSE UMANE								
. Titolo 1	SPESE CORRENTI	Variazioni	22.399,07	27.050,65	34.331,83	36.550,15	17.165,92	18.275,08	
		Var.di cassa	22.399,07	27.050,65					
	Totale Programma 10	Variazioni	22.399,07	27.050,65	34.331,83	36.550,15	17.165,92	18.275,08	
		Var.di cassa	22.399,07	27.050,65					
. Programma 11	ALTRI SERVIZI GENERALI								
. Titolo 1	SPESE CORRENTI	Variazioni	138.213,50	250,00					
		Var.di cassa	138.213,50	250,00					
	Totale Programma 11	Variazioni	138.213,50	250,00					
		Var.di cassa	138.213,50	250,00					
	Totale Missione 1	Variazioni	545.670,52	1.183.542,04	120.600,15	111.550,15	23.830,08	295.008,85	
		Var.di cassa	545.670,52	1.183.542,04					

**I VARIAZIONE AI DOCUMENTI PREVISIONALI E PROGRAMMATICI 2017-2019  
STORNI DI PARTE CORRENTE**

**ALLEGATO "A"  
Pag. 27**

MISSIONE, PROGRAMMA, TITOLO	DENOMINAZIONE	TIPO VAR	VARIAZIONI						
			ANNO 2017		ANNO 2018		ANNO 2019		
			In aumento	In diminuzione	In aumento	In diminuzione	In aumento	In diminuzione	
Missione 3	ORDINE PUBBLICO E SICUREZZA								
. Programma 1	POLIZIA LOCALE E AMMINISTRATIVA								
. Titolo 1	SPESE CORRENTI	Variazioni	2.500,00	202.000,00		200.000,00			200.000,00
		Var.di cassa	2.500,00	202.000,00					
	Totale Programma 1	Variazioni	2.500,00	202.000,00		200.000,00			200.000,00
		Var.di cassa	2.500,00	202.000,00					
. Programma 2	SISTEMA INTEGRATO DI SICUREZZA URBANA								
. Titolo 1	SPESE CORRENTI	Variazioni	20.000,00						
		Var.di cassa	20.000,00						
	Totale Programma 2	Variazioni	20.000,00						
		Var.di cassa	20.000,00						
	Totale Missione 3	Variazioni	22.500,00	202.000,00		200.000,00			200.000,00
		Var.di cassa	22.500,00	202.000,00					
Missione 4	ISTRUZIONE E DIRITTO ALLO STUDIO								
. Programma 1	ISTRUZIONE PRESCOLASTICA								
. Titolo 1	SPESE CORRENTI	Variazioni		70.000,00		60.000,00			100.000,00
		Var.di cassa		70.000,00					
	Totale Programma 1	Variazioni		70.000,00		60.000,00			100.000,00
		Var.di cassa		70.000,00					
. Programma 2	ALTRI ORDINI DI ISTRUZIONE NON UNIVERSITARIA								
. Titolo 1	SPESE CORRENTI	Variazioni	25.000,00	290.000,00	21.000,00	290.000,00	21.000,00		340.000,00
		Var.di cassa	25.000,00	290.000,00					
	Totale Programma 2	Variazioni	25.000,00	290.000,00	21.000,00	290.000,00	21.000,00		340.000,00
		Var.di cassa	25.000,00	290.000,00					

**I VARIAZIONE AI DOCUMENTI PREVISIONALI E PROGRAMMATICI 2017-2019  
STORNI DI PARTE CORRENTE**

**ALLEGATO "A"  
Pag. 28**

MISSIONE, PROGRAMMA, TITOLO	DENOMINAZIONE	TIPO VAR	VARIAZIONI								
			ANNO 2017		ANNO 2018		ANNO 2019				
			In aumento	In diminuzione	In aumento	In diminuzione	In aumento	In diminuzione			
. Programma 6	SERVIZI AUSILIARI ALL'ISTRUZIONE										
. Titolo 1	SPESE CORRENTI	Variazioni Var.di cassa	7.000,00 7.000,00	7.000,00 7.000,00							
	Totale Programma 6	Variazioni Var.di cassa	7.000,00 7.000,00	7.000,00 7.000,00							
. Programma 7	DIRITTO ALLO STUDIO										
. Titolo 1	SPESE CORRENTI	Variazioni Var.di cassa	287.158,54 287.158,54								
	Totale Programma 7	Variazioni Var.di cassa	287.158,54 287.158,54								
	Totale Missione 4	Variazioni Var.di cassa	319.158,54 319.158,54	367.000,00 367.000,00	21.000,00	350.000,00	21.000,00	440.000,00			
Missione 5	TUTELA E VALORIZZAZIONE DEI BENI E DELLE ATTIVITA' CULTURALI										
. Programma 2	ATTIVITÀ CULTURALI E INTERVENTI DIVERSI NEL SETTORE CULTURALE										
. Titolo 1	SPESE CORRENTI	Variazioni Var.di cassa	35.000,00 35.000,00	15.000,00 15.000,00				19.000,00			
	Totale Programma 2	Variazioni Var.di cassa	35.000,00 35.000,00	15.000,00 15.000,00				19.000,00			
	Totale Missione 5	Variazioni Var.di cassa	35.000,00 35.000,00	15.000,00 15.000,00				19.000,00			
Missione 6	POLITICHE GIOVANILI, SPORT E TEMPO LIBERO										
. Programma 1	SPORT E TEMPO LIBERO										
. Titolo 1	SPESE CORRENTI	Variazioni Var.di cassa	389,50 389,50	389,50 389,50	1.200,00			1.200,00			

**I VARIAZIONE AI DOCUMENTI PREVISIONALI E PROGRAMMATICI 2017-2019  
STORNI DI PARTE CORRENTE**

**ALLEGATO "A"  
Pag. 29**

MISSIONE, PROGRAMMA, TITOLO	DENOMINAZIONE	TIPO VAR	VARIAZIONI					
			ANNO 2017		ANNO 2018		ANNO 2019	
			In aumento	In diminuzione	In aumento	In diminuzione	In aumento	In diminuzione
	Totale Programma 1	Variazioni	389,50	389,50	1.200,00		1.200,00	
	Var.di cassa		389,50	389,50				
Programma 2	GIOVANI							
Titolo 1	SPESE CORRENTI	Variazioni	1.000,00	1.000,00				
	Var.di cassa		1.000,00	1.000,00				
	Totale Programma 2	Variazioni	1.000,00	1.000,00				
	Var.di cassa		1.000,00	1.000,00				
	Totale Missione 6	Variazioni	1.389,50	1.389,50	1.200,00		1.200,00	
	Var.di cassa		1.389,50	1.389,50				
Missione 7	TURISMO							
Programma 1	SVILUPPO E VALORIZZAZIONE DEL TURISMO							
Titolo 1	SPESE CORRENTI	Variazioni	25.000,00					
	Var.di cassa		25.000,00					
	Totale Programma 1	Variazioni	25.000,00					
	Var.di cassa		25.000,00					
	Totale Missione 7	Variazioni	25.000,00					
	Var.di cassa		25.000,00					
Missione 9	SVILUPPO SOSTENIBILE E TUTELA DEL TERRITORIO E DELL'AMBIENTE							
Programma 1	DIFESA DEL SUOLO							
Titolo 1	SPESE CORRENTI	Variazioni		30.000,00		35.000,00		27.000,00
	Var.di cassa			30.000,00				
	Totale Programma 1	Variazioni		30.000,00		35.000,00		27.000,00
	Var.di cassa			30.000,00				



**I VARIAZIONE AI DOCUMENTI PREVISIONALI E PROGRAMMATICI 2017-2019  
STORNI DI PARTE CORRENTE**

**ALLEGATO "A"  
Pag. 30**

MISSIONE, PROGRAMMA, TITOLO	DENOMINAZIONE	TIPO VAR	VARIAZIONI						
			ANNO 2017		ANNO 2018		ANNO 2019		
			In aumento	In diminuzione	In aumento	In diminuzione	In aumento	In diminuzione	
. Programma 2	TUTELA, VALORIZZAZIONE E RECUPERO AMBIENTALE								
. Titolo 1	SPESE CORRENTI	Variazioni	18.889,00	720.000,00	38.000,00	83.557,10	38.000,00	730.000,00	
		Var.di cassa	18.889,00	720.000,00					
	Totale Programma 2	Variazioni	18.889,00	720.000,00	38.000,00	83.557,10	38.000,00	730.000,00	
		Var.di cassa	18.889,00	720.000,00					
	Totale Missione 9	Variazioni	18.889,00	750.000,00	38.000,00	118.557,10	38.000,00	757.000,00	
		Var.di cassa	18.889,00	750.000,00					
Missione 10	TRASPORTI E DIRITTO ALLA MOBILITÀ								
. Programma 2	TRASPORTO PUBBLICO LOCALE								
. Titolo 1	SPESE CORRENTI	Variazioni	953.151,61	350.000,00					
		Var.di cassa	953.151,61	350.000,00					
	Totale Programma 2	Variazioni	953.151,61	350.000,00					
		Var.di cassa	953.151,61	350.000,00					
. Programma 5	VIABILITA' E INFRASTRUTTURE STRADALI								
. Titolo 1	SPESE CORRENTI	Variazioni	3.402,21	350.000,00		295.000,00		255.000,00	
		Var.di cassa	3.402,21	350.000,00					
	Totale Programma 5	Variazioni	3.402,21	350.000,00		295.000,00		255.000,00	
		Var.di cassa	3.402,21	350.000,00					
	Totale Missione 10	Variazioni	956.553,82	700.000,00		295.000,00		255.000,00	
		Var.di cassa	956.553,82	700.000,00					
Missione 11	SOCCORSO CIVILE								
. Programma 1	SISTEMA DI PROTEZIONE CIVILE								
. Titolo 1	SPESE CORRENTI	Variazioni		7.000,00					
		Var.di cassa		7.000,00					

**I VARIAZIONE AI DOCUMENTI PREVISIONALI E PROGRAMMATICI 2017-2019  
STORNI DI PARTE CORRENTE**

**ALLEGATO "A"  
Pag. 31**

MISSIONE, PROGRAMMA, TITOLO	DENOMINAZIONE	TIPO VAR	VARIAZIONI						
			ANNO 2017		ANNO 2018		ANNO 2019		
			In aumento	In diminuzione	In aumento	In diminuzione	In aumento	In diminuzione	
	Totale Programma 1	Variazioni Var.di cassa		7.000,00 7.000,00					
	Totale Missione 11	Variazioni Var.di cassa		7.000,00 7.000,00					
Missione 12	DIRITTI SOCIALI, POLITICHE SOCIALI E FAMIGLIA								
. Programma 1	INTERVENTI PER L'INFANZIA E I MINORI E PER ASILI NIDO								
. Titolo 1	SPESE CORRENTI	Variazioni Var.di cassa	625.146,31 625.146,31	45.146,31 45.146,31		10.000,00			
	Totale Programma 1	Variazioni Var.di cassa	625.146,31 625.146,31	45.146,31 45.146,31		10.000,00			
. Programma 2	INTERVENTI PER LA DISABILITA'								
. Titolo 1	SPESE CORRENTI	Variazioni Var.di cassa	36.642,26 36.642,26						
	Totale Programma 2	Variazioni Var.di cassa	36.642,26 36.642,26						
. Programma 4	INTERVENTI PER I SOGGETTI A RISCHIO DI ESCLUSIONE SOCIALE								
. Titolo 1	SPESE CORRENTI	Variazioni Var.di cassa	118.000,00 118.000,00	118.000,00 118.000,00					
	Totale Programma 4	Variazioni Var.di cassa	118.000,00 118.000,00	118.000,00 118.000,00					
. Programma 9	SERVIZIO NECROSCOPICO E CIMITERIALE								
. Titolo 1	SPESE CORRENTI	Variazioni Var.di cassa	40.000,00 40.000,00	20.000,00 20.000,00		30.000,00			12.000,00
	Totale Programma 9	Variazioni Var.di cassa	40.000,00 40.000,00	20.000,00 20.000,00		30.000,00			12.000,00

**I VARIAZIONE AI DOCUMENTI PREVISIONALI E PROGRAMMATICI 2017-2019  
STORNI DI PARTE CORRENTE**

**ALLEGATO "A"  
Pag. 32**

MISSIONE, PROGRAMMA, TITOLO	DENOMINAZIONE	TIPO VAR	VARIAZIONI					
			ANNO 2017		ANNO 2018		ANNO 2019	
			In aumento	In diminuzione	In aumento	In diminuzione	In aumento	In diminuzione
	Totale Missione 12	Variazioni Var.di cassa	819.788,57 819.788,57	183.146,31 183.146,31		40.000,00		12.000,00
Missione 13	TUTELA DELLA SALUTE							
. Programma 7	ULTERIORI SPESE IN MATERIA SANITARIA							
. Titolo 1	SPESE CORRENTI	Variazioni Var.di cassa					322.800,00	
	Totale Programma 7	Variazioni Var.di cassa					322.800,00	
	Totale Missione 13	Variazioni Var.di cassa					322.800,00	
Missione 14	SVILUPPO ECONOMICO E COMPETITIVITÀ							
. Programma 2	COMMERCIO - RETI DISTRIBUTIVE - TUTELA DEI CONSUMATORI							
. Titolo 1	SPESE CORRENTI	Variazioni Var.di cassa	14.191,50 14.191,50	10.591,50 10.591,50				
	Totale Programma 2	Variazioni Var.di cassa	14.191,50 14.191,50	10.591,50 10.591,50				
. Programma 4	RETI E ALTRI SERVIZI DI PUBBLICA UTILITA'							
. Titolo 1	SPESE CORRENTI	Variazioni Var.di cassa			28.000,00		28.000,00	
	Totale Programma 4	Variazioni Var.di cassa			28.000,00		28.000,00	
	Totale Missione 14	Variazioni Var.di cassa	14.191,50 14.191,50	10.591,50 10.591,50	28.000,00		28.000,00	

**I VARIAZIONE AI DOCUMENTI PREVISIONALI E PROGRAMMATICI 2017-2019  
STORNI DI PARTE CORRENTE**

**ALLEGATO "A"  
Pag. 33**

MISSIONE, PROGRAMMA, TITOLO	DENOMINAZIONE	TIPO VAR	VARIAZIONI							
			ANNO 2017		ANNO 2018		ANNO 2019			
			In aumento	In diminuzione	In aumento	In diminuzione	In aumento	In diminuzione		
Missione 15	POLITICHE PER IL LAVORO E LA FORMAZIONE PROFESSIONALE									
. Programma 3	SOSTEGNO ALL'OCCUPAZIONE									
. Titolo 1	SPESE CORRENTI	Variazioni	275.000,00							
		Var.di cassa	275.000,00							
	Totale Programma 3	Variazioni	275.000,00							
		Var.di cassa	275.000,00							
	Totale Missione 15	Variazioni	275.000,00							
		Var.di cassa	275.000,00							
Missione 20	FONDI E ACCANTONAMENTI									
. Programma 3	ALTRI FONDI									
. Titolo 1	SPESE CORRENTI	Variazioni	148.475,50		187.104,00			187.104,00		
		Var.di cassa								
	Totale Programma 3	Variazioni	148.475,50		187.104,00			187.104,00		
		Var.di cassa								
	Totale Missione 20	Variazioni	148.475,50		187.104,00			187.104,00		
		Var.di cassa								
Missione 50	DEBITO PUBBLICO									
. Programma 1	QUOTA INTERESSI AMMORTAMENTO MUTUI E PRESTITI OBBLIGAZIONARI									
. Titolo 1	SPESE CORRENTI	Variazioni		403.329,44	37.003,10			161.074,77		
		Var.di cassa		403.329,44						
	Totale Programma 1	Variazioni		403.329,44	37.003,10			161.074,77		
		Var.di cassa		403.329,44						

**I VARIAZIONE AI DOCUMENTI PREVISIONALI E PROGRAMMATICI 2017-2019  
STORNI DI PARTE CORRENTE**

**ALLEGATO "A"  
Pag. 34**

MISSIONE, PROGRAMMA, TITOLO	DENOMINAZIONE	TIPO VAR	VARIAZIONI						
			ANNO 2017		ANNO 2018		ANNO 2019		
			In aumento	In diminuzione	In aumento	In diminuzione	In aumento	In diminuzione	
. Programma 2	QUOTA CAPITALE AMMORTAMENTO MUTUI E PRESTITI OBBLIGAZIONARI								
. Titolo 4	RIMBORSO PRESTITI	Variazioni Var.di cassa		2.358.618,16 2.358.618,16	28.429,74			465.158,07	
	Totale Programma 2	Variazioni Var.di cassa		2.358.618,16 2.358.618,16	28.429,74			465.158,07	
	Totale Missione 50	Variazioni Var.di cassa		2.761.947,60 2.761.947,60	65.432,84			626.232,84	
	TOTALE GENERALE	Variazioni Var.di cassa	3.181.616,95 3.033.141,45	6.181.616,95 6.181.616,95	461.336,99	1.115.107,25		1.267.166,92	1.959.008,85
	SALDO	Variazioni Var.di cassa		-3.000.000,00 -3.148.475,50		-653.770,26			-691.841,93

**I VARIAZIONE AI DOCUMENTI PREVISIONALI E PROGRAMMATICI 2017-2019  
RIEPILOGO PER TITOLI - ENTRATE**

**ALLEGATO "A"  
Pag. 35**

TITOLO	DENOMINAZIONE	TIPO VAR	VARIAZIONI					
			ANNO 2017		ANNO 2018		ANNO 2019	
			In aumento	In diminuzione	In aumento	In diminuzione	In aumento	In diminuzione
	FONDO PLURIENNALE VINCOLATO PER SPESE CORRENTI	Variazioni			2.035.140,00			2.532.340,00
	FONDO PLURIENNALE VINCOLATO PER SPESE IN CONTO CAPITALE	Variazioni			1.436.098,50			500.000,00
	UTILIZZO AVANZO DI AMMINISTRAZIONE	Variazioni	5.360.858,86					
TITOLO 1	ENTRATE CORRENTI DI NATURA TRIBUTARIA, CONTRIBUTIVA E PEREQUATIVA	Variazioni Var.di cassa	391.200,24 391.200,24					
TITOLO 2	TRASFERIMENTI CORRENTI	Variazioni Var.di cassa	12.651.624,46 12.651.624,46			-59.185,81		-8.354,60
TITOLO 3	ENTRATE EXTRATRIBUTARIE	Variazioni Var.di cassa		-187.009,45 -187.009,45				
TITOLO 4	ENTRATE IN CONTO CAPITALE	Variazioni Var.di cassa	1.434.796,52 1.434.796,52			-881.203,48	265.796,52	
TITOLO 6	ACCENSIONE PRESTITI	Variazioni Var.di cassa	7.204.000,00 7.000.000,00			4.500.000,00		5.000.000,00
TITOLO 9	ENTRATE PER CONTO TERZI E PARTITE DI GIRO	Variazioni Var.di cassa	30.185.400,00 30.185.400,00					
	SALDO	Variazioni Var.di cassa	57.040.870,63 51.476.011,77			2.960.569,21		2.225.101,92

**I VARIAZIONE AI DOCUMENTI PREVISIONALI E PROGRAMMATICI 2017-2019  
RIEPILOGO PER TITOLI - USCITE**

**ALLEGATO "A"**

**Pag. 36**

TITOLO	DENOMINAZIONE	TIPO VAR	VARIAZIONI						
			ANNO 2017		ANNO 2018		ANNO 2019		
			In aumento	In diminuzione	In aumento	In diminuzione	In aumento	In diminuzione	
TITOLO 1	SPESE CORRENTI	Variazioni Var.di cassa	14.276.994,83 16.163.659,33			-2.776.525,81			-3.697.694,60
TITOLO 2	SPESE IN CONTO CAPITALE	Variazioni Var.di cassa	14.937.093,96 13.500.995,46		5.708.665,28			5.457.638,45	
TITOLO 4	RIMBORSO PRESTITI	Variazioni Var.di cassa		-2.358.618,16 -2.358.618,16	28.429,74			465.158,07	
TITOLO 7	USCITE PER CONTO TERZI E PARTITE DI GIRO	Variazioni Var.di cassa	30.185.400,00 30.185.400,00						
	SALDO	Variazioni Var.di cassa	57.040.870,63 57.491.436,63		2.960.569,21			2.225.101,92	

RIDUZIONI DI IMPEGNO

Pag. 1

	RIDUZIONE IMPEGNO	DELIBERAZIONE IMPEGNO	NUMERO IMPEGNO
MISSIONE: 1 SERVIZI ISTITUZIONALI, GENERALI E DI GESTIONE			
PROGRAMMA: 10 RISORSE UMANE			
TITOLO: 1 SPESE CORRENTI			
	-18.275,08	DC 48 02/05/2017	IMIM: 2017.07970.002
MISSIONE: 6 POLITICHE GIOVANILI, SPORT E TEMPO LIBERO			
PROGRAMMA: 1 SPORT E TEMPO LIBERO			
TITOLO: 1 SPESE CORRENTI			
	-389,50	DG 17 21/03/2017	IMIM: 2017.06054.002
MISSIONE: 14 SVILUPPO ECONOMICO E COMPETITIVITÀ			
PROGRAMMA: 2 COMMERCIO - RETI DISTRIBUTIVE - TUTELA DEI CONSUMATORI			
TITOLO: 1 SPESE CORRENTI			
	-10.591,50	DD 140 14/12/2016	IMIM: 2017.01571.005



<b>RAPPRESENTAZIONE IN SINTESI DELLE INTEGRAZIONI DI PARTE CORRENTE E RELATIVA COPERTURA</b>	
<b>RISORSE A COPERTURA INTEGRAZIONI PARTE CORRENTE (escluse poste finalizzate)</b>	<b>anno 2017</b>
<b>Avanzo</b>	
Svincolo Fondi accantonati a Rendiconto 2016 (sentenza favorevole Edilizia Vado)	2.000.000,00
Rinegoziazione mutui 2017 da destinare a c/capitale	653.770,26
	<b>2.000.000,00</b>
<b>Maggiori entrate</b>	
Conguaglio Fondo solidarietà comunale anno 2016	391.200,24
Maggiori trasferimenti per reintegro minori introiti addizionale IRPEF	1.257.036,57
Canoni concessione pubblico macello	115.900,00
Entrate civici	88.206,00
Proventi cimiteri	189.900,00
Canoni patrimonio	319.484,54
Ruoli contravvenzionali	100.000,00
	<b>2.461.727,35</b>
<b>Minori entrate</b>	
Proventi da refezione	- 586.000,00
Proventi scuole infanzia e asili nido	- 90.000,00
COSAP Municipio Centro Est e Bassa Val Bisagno e ripristini suolo pubblico	- 260.000,00
Canoni concessione mercati	- 100.000,00
Concessioni patrimoniali diverse	- 95.385,89
	<b>- 1.131.385,89</b>
<b>Economie</b>	
Rinegoziazione mutui	2.411.947,60
Economia servizio prestiti	700.000,00
Economia Genova Parcheggi Area blu	200.000,00
Utenze acqua (nuova tariffa Mediterranea Acque)	1.500.000,00
	<b>4.811.947,60</b>
<b>Fondo di Riserva</b>	
Il Prelievo dal Fondo di Riserva 2017	3.170.085,39
	<b>3.170.085,39</b>
<b>TOTALE RISORSE</b>	<b>11.312.374,45</b>
<b>INTEGRAZIONI (escluse poste finalizzate)</b>	<b>anno 2017</b>
Politiche sociali (di cui euro 1.217.754,46 con delibera di assestamento ed euro 3.170.085,39 con Prelievo dal Fondo di Riserva 2017)	4.387.839,85
Cedole librerie	770.000,00
Manutenzione mercati	157.000,00
Inserimenti lavorativi, borse lavoro	591.500,00
Emergenza abitativa politiche della casa	50.000,00
Manutenzione e valorizzazione parchi storici	20.000,00
Spese condominiali	956.287,80
Interventi urgenti e non programmabili su intero territorio nonché posizionamento e rimozione transennamenti per messa in sicurezza	256.500,00
Servizi quali certificazioni legge, pulizia dei serbatoi negli edifici scolastici e noleggio autopurghi	164.000,00
Job Centre	275.000,00
Fondo perdite Società Partecipate	148.475,50
Spese legali e imposta di registro Avvocatura	130.000,00
Servizi Tesoreria	105.000,00
Preammortamento mutuo AMIU	80.000,00
Contributi e quote associative	69.519,09
Manifestazioni e cerimonie istituzionali	33.000,00
Nuova Card della città per servizi turistici	25.000,00
Manutenzione cimiteri	40.000,00
Presidio civile territoriale presso parchi e giardini	20.000,00
Altre varie	33.252,21
<b>TOTALE INTEGRAZIONI</b>	<b>8.312.374,45</b>
reintegro oneri di urbanizzazione in conto capitale	3.000.000,00
<b>TOTALE IMPIEGHI</b>	<b>11.312.374,45</b>

<b>RAPPRESENTAZIONE IN SINTESI DELLE INTEGRAZIONI DI PARTE CORRENTE E RELATIVA COPERTURA</b>	
<b>RISORSE A COPERTURA INTEGRAZIONI PARTE CORRENTE (escluse poste finalizzate)</b>	<b>anno 2018</b>
<b>Economie</b>	
Utenze acqua (nuova tariffa Mediterranea Acque)	803.557,10
Rinegoziazione mutui 2017 da destinare a c/capitale	653.770,26
Economia Genova Parcheggio Area blu	200.000,00
<b>TOTALE RISORSE A COPERTURA INTEGRAZIONI</b>	<b>1.657.327,36</b>
<b>INTEGRAZIONI (escluse poste finalizzate)</b>	<b>anno 2018</b>
Servizi prestati mutuo 2017 AMIU	647.000,00
Servizio prestati mutuo 2017 acquisti scuole	35.200,00
Fondo perdite Società Partecipate	187.104,00
Appalto affissioni	28.000,00
Fitti e concessioni passive	60.200,00
Altre varie	46.053,10
<b>TOTALE INTEGRAZIONI</b>	<b>1.003.557,10</b>
risorse da rinegoziazione 2017 da destinare ad investimenti	653.770,26
<b>TOTALE IMPIEGHI</b>	<b>1.657.327,36</b>

<b>RAPPRESENTAZIONE IN SINTESI DELLE INTEGRAZIONI DI PARTE CORRENTE E RELATIVA COPERTURA</b>	
<b>RISORSE A COPERTURA INTEGRAZIONI PARTE CORRENTE (escluse poste finalizzate)</b>	<b>anno 2019</b>
<b>Economie</b>	
Utenze acqua (nuova tariffa Mediterranea Acque)	1.500.000,00
Rinegoziazione mutui 2017 da destinare a c/capitale	691.841,93
Economia Genova Parcheggi Area blu	200.000,00
Somme urgenze e oneri straordinari	240.733,77
<b>TOTALE RISORSE A COPERTURA INTEGRAZIONI</b>	<b>2.632.575,70</b>
<b>INTEGRAZIONI (escluse poste finalizzate)</b>	<b>anno 2019</b>
Servizio prestiti mutuo 2017 AMIU	658.000,00
Servizio prestiti mutuo 2018 AMIU	549.000,00
Servizio prestiti mutuo 2017 acquisti scuole	36.000,00
Fondo perdite Società Partecipate	187.104,00
Appalto affissioni	28.000,00
Canile comunale	272.800,00
Controllo animali critici	50.000,00
Fitti e concessioni passive	60.200,00
Altre varie	99.629,77
<b>TOTALE INTEGRAZIONI</b>	<b>1.940.733,77</b>
risorse da rinegoziazione 2017 da destinare ad investimenti	691.841,93
<b>TOTALE IMPIEGHI</b>	<b>2.632.575,70</b>

V A R I A Z I O N I																								
ENTRATE										USCITE - CRONOPROGRAMMA														
III	II	IV	III	CAT	Note Entrate	2017 compet.	2017 cassa	2018	2019	oper	prog	inv.	mac	L	Real	2017 compet.	2017 cassa	2018	2019	Note Uscite	MIS	PRO	COL	
					*Avanzo conto capitale destinato a investimenti	3.000,00				1200	12	3	133			3.000,00	3.000,00			Interventi diffusi presso le sedi della polizia municipale - Nuova sede in Via Canevari civv. 3-5	3	1	2	
					*Avanzo conto capitale destinato a investimenti	-3.000,00				25085	47	3	270			-3.000,00	-3.000,00			Manutenzioni - interventi diffusi	1	6	2	
					*Avanzo conto capitale destinato a investimenti	1.500.000,00				70150	8	7	151			1.500.000,00	1.500.000,00			AMIU - Contributi per Investimenti	9	3	2	
					*Avanzo vincolato	50.245,14				10173	3	3	176			50.245,14	50.245,14			Edilizia Residenziale Pubblica D.lgs 159/2007	12	6	2	
					*Avanzo vincolato	3.456,96				31066	26	5	178			3.456,96	3.456,96			Cimiteri cittadini: acquisto per attività cimiteriali	12	9	2	
					*Avanzo vincolato	5.063,15				10175	1	5	179			5.063,15	5.063,15			Agenzia Sociale della Casa - Interventi diversi - Arredi	12	6	2	
					*Avanzo vincolato	7.433,69				25043	27	10	270			7.433,69	7.433,69			Investimenti ex art.1 c.1302 L.296/2006 - Piazza dell'Acquasanta	1	3	2	
					*Avanzo conto capitale vincolato - da mutuo	29.319,02				2119	3	5	146					29.319,02		Servizi alla persona: Acquisti diretti mobili e attrezzature scuole elementari	4	2	2	
					*Avanzo conto capitale vincolato - da mutuo	22.160,21				2119	5	5	146					22.160,21		Servizi alla persona: Acquisti diretti mobili e attrezzature scuole medie statali 1°grado	4	2	2	
					*Avanzo conto capitale vincolato - da mutuo	5.347,15				2119	28	5	146					5.347,15		Servizi alla persona: Acquisti diretti mobili e attrezzature scuole dell'infanzia	4	1	2	
					*Avanzo conto capitale vincolato - da mutuo	829,78				2119	10	5	146					829,78		Servizi alla persona: Acquisti diretti mobili e attrezzature asili nido e servizi per l'infanzia	12	1	2	
					*Avanzo conto capitale vincolato - da mutuo	584,81				2119	29	5	146					584,81		Servizi alla persona: Acquisti diretti hardware	4	6	2	
					*Avanzo conto capitale vincolato - da mutuo	17.523,97				45187	1	3	176					17.523,97		Palestra via Maritano - Paladimante manutenzione straordinaria	6	1	2	
					*Avanzo conto capitale vincolato - da mutuo	494.599,52				25082	12	3	176					494.599,52		Aree a rischio idrogeologico: alluvione 2014 - località Fiorino: ripristino frana	10	5	2	
					*Avanzo conto capitale vincolato - da mutuo	432.363,10				25082	10	3	176					432.363,10		Aree a rischio idrogeologico: alluvione 2014 - via Sambuco: ripristino frana	10	5	2	
					*Avanzo conto capitale vincolato - da mutuo	190.000,00																		
					*Avanzo conto capitale vincolato - da mutuo	39.370,94				25018	4	3	304					39.370,94		Interventi Divisioni Territoriali: Manutenzione Municipio Bassa Val Bisagno	1	6	2	
					Avanzo conto capitale da svincolo accantonamento	500.000,00				70150	8	7	151			500.000,00	500.000,00			AMIU - Contributi per Investimenti	9	3	2	
<b>Totale Avanzo</b>						<b>3.298.297,44</b>	<b>0,00</b>	<b>0,00</b>	<b>0,00</b>							<b>2.066.198,94</b>	<b>2.066.198,94</b>	<b>1.042.098,50</b>	<b>0,00</b>					

V A R I A Z I O N I																								
ENTRATE										USCITE - CRONOPROGRAMMA														
III	II	I	IV	III	CAT	Note Entrate	2017 compet.	2017 cassa	2018	2019	oper	prog	inv.	mac	l. Real.	2017 compet.	2017 cassa	2018	2019	Note Uscite	MS	PRO	COL	
4	2	1	1			Contributi dallo stato per investimenti			-1.147.000,00		25094	1	3	133				-1.147.000,00			Ex Caserma Gavoglio: interventi di messa in sicurezza idrogeologica e bonifica delle aree.	1	5	2
4	2	1	1			Contributi dallo stato per investimenti	1.032.000,00	1.032.000,00			25082	16	3	173/2		1.032.000,00	1.032.000,00				Ponte Don Acciai: 1^ lotto consolidamento fondazioni pile	10	5	2
4	2	1	1			Contributi dallo stato per investimenti	115.000,00	115.000,00			25082	16	1	173/2		115.000,00	115.000,00				Ponte Don Acciai: 1^ lotto consolidamento fondazioni pile	10	5	2
4	2	1	1			Contributi da altri Enti del settore pubblico	7.000,00	7.000,00			68	1	5	163/4		7.000,00	7.000,00				Servizio Statistico - Acquisto Hardware	1	8	2
4	2	1	1			Contributi da altri Enti del settore pubblico	15.000,00	15.000,00			68	2	5	163/4		15.000,00	15.000,00				Servizio Statistico - Acquisto Software	1	8	2
<b>Totale Contributi agli Investimenti da Amministrazioni Centrali</b>							<b>1.169.000,00</b>	<b>1.169.000,00</b>	<b>-1.147.000,00</b>	<b>0,00</b>						<b>1.169.000,00</b>	<b>1.169.000,00</b>	<b>-1.147.000,00</b>	<b>0,00</b>					
4	2	3	3			*Contributi da privati	265.796,52	265.796,52	265.796,52	265.796,52	80143	14		150		265.796,52	265.796,52	265.796,52	265.796,52		Convenzione Comune - Soc. Consortile Cà De Pitta	14	2	2
<b>Totale Contributi agli Investimenti da altre Imprese</b>							<b>265.796,52</b>	<b>265.796,52</b>	<b>265.796,52</b>	<b>265.796,52</b>						<b>265.796,52</b>	<b>265.796,52</b>	<b>265.796,52</b>	<b>265.796,52</b>					
						Entrate proprie					70150	8	7	151		3.000.000,00	3.000.000,00				AMIU - Contributi per Investimenti	9	3	2
						Entrate proprie					90000	5	30	180				653.770,26	691.841,93		Investimenti diversi	1	3	2
						Entrate proprie	40.000,00	40.000,00			58	1	9	270		40.000,00	40.000,00				Accantonamento 3%	1	6	2
						Entrate proprie	-40.000,00	-40.000,00			90000	5	30	180		-40.000,00	-40.000,00				Investimenti diversi	1	3	2
<b>Totale Entrate Proprie</b>							<b>0,00</b>	<b>0,00</b>	<b>0,00</b>	<b>0,00</b>						<b>3.000.000,00</b>	<b>3.000.000,00</b>	<b>653.770,26</b>	<b>691.841,93</b>					
<b>Totale Entrate Titolo IV</b>							<b>1.434.796,52</b>	<b>1.434.796,52</b>	<b>-881.203,48</b>	<b>265.796,52</b>							<b>4.434.796,52</b>	<b>4.434.796,52</b>		<b>957.638,45</b>				

V A R I A Z I O N I																							
ENTRATE											USCITE - CRONOPROGRAMMA												
Titolo	Sub	Programma	Articolo	Note Entrate	2017 compet.	2017 cassa	2018	2019	Oper.	prog.	Inv.	Mac.	Fin.	2017 compet.	2017 cassa	2018	2019	Note Uscite	MS	PRO	COL	OC	
6	3	1	4	Indebitamento	7.000.000,00	7.000.000,00	5.000.000,00	5.000.000,00	70150	8	7	151		7.000.000,00	7.000.000,00	5.000.000,00	5.000.000,00	AMIU - Contributi per Investimenti	9	3	2		
6	3	1	4	Indebitamento	40.000,00				90000	5	30	180				40.000,00		Investimenti diversi	1	3	2		
6	3	1	4	Indebitamento	-40.000,00				136	1	3	270				-40.000,00		F.do Imprevisti	1	6	2		
6	3	1	4	Indebitamento	-190.000,00																		
6	3	1	4	Indebitamento	24.000,00				2119	2	5	146				24.000,00		Servizi alla persona: Acquisti diretti mobili e attrezzature ristorazione scolastica	4	6	2		
6	3	1	4	Indebitamento	160.000,00				2119	3	5	146				160.000,00		Servizi alla persona: Acquisti diretti mobili e attrezzature scuole elementari	4	2	2		
6	3	1	4	Indebitamento	170.000,00				2119	28	5	146				170.000,00		Servizi alla persona: Acquisti diretti mobili e attrezzature scuole dell'infanzia	4	1	2		
6	3	1	4	Indebitamento	40.000,00				2119	10	5	146				40.000,00		Servizi alla persona: Acquisti diretti mobili e attrezzature asili nido e servizi per l'infanzia	12	1	2		
6	3	1	4	Indebitamento	1.147.000,00				1200	12	3	133				1.147.000,00		Interventi diffusi presso le sedi della polizia municipale - Nuova sede in Via Canevari civv. 3-5	3	1	2		
6	3	1	4	Indebitamento			-480.000,00		1200	12	3	133					-480.000,00	Interventi diffusi presso le sedi della polizia municipale - Nuova sede in Via Canevari civv. 3-5	3	1	2		
6	3	1	4	Indebitamento			-20.000,00		1200	12	1	133					-20.000,00	Interventi diffusi presso le sedi della polizia municipale - Nuova sede in Via Canevari civv. 3-5	3	1	2		
6	3	1	4	Indebitamento	-1.100.000,00				25082	16	3	173/2				-1.100.000,00		Ponte Don Acciai: 1^ lotto consolidamento fondazioni	10	5	2		
6	3	1	4	Indebitamento	-47.000,00				25082	16	1	173/2				-47.000,00		Ponte Don Acciai: 1^ lotto consolidamento fondazioni	10	5	2		
<b>Totale Accensione Mutui</b>					<b>7.204.000,00</b>	<b>7.000.000,00</b>	<b>4.500.000,00</b>							<b>7.000.000,00</b>	<b>7.000.000,00</b>	<b>5.394.000,00</b>	<b>4.500.000,00</b>						
<b>Totale Entrate Titolo VI</b>					<b>7.204.000,00</b>	<b>7.000.000,00</b>	<b>4.500.000,00</b>	<b>5.000.000,00</b>							<b>7.000.000,00</b>	<b>7.000.000,00</b>	<b>5.394.000,00</b>	<b>4.500.000,00</b>					
<b>Totale Entrate in conto capitale</b>					<b>11.937.093,96</b>	<b>8.434.796,52</b>	<b>3.618.796,52</b>	<b>5.265.796,52</b>							<b>13.500.995,46</b>	<b>13.500.995,46</b>	<b>6.208.665,28</b>	<b>5.457.638,45</b>	<b>Totale Uscite in conto capitale</b>				

<b>R I E P I L O G O FINANZIAMENTO PRINCIPALI INTEGRAZIONI NON FINALIZZATE</b>	2017	2018	2019
<i>Contributo a fondo perduto da erogare alla società partecipata AMIU</i>	12.000.000,00	5.000.000,00	5.000.000,00
<i>Acquisto mobili e attrezzature scolastiche</i>	394.000,00	0,00	0,00
<b>Totale Uscite</b>	<b>12.394.000,00</b>	<b>5.000.000,00</b>	<b>5.000.000,00</b>

<b>R I E P I L O G O G E N E R A L E</b>	2017	2018	2018
<i>Fondo Pluriennale Vincolato di Entrata</i>		1.436.098,50	-500.000,00
<b>Totale Avanzo</b>	<b>3.298.297,44</b>	<b>0,00</b>	<b>0,00</b>
<b>Totale Entrate Titolo IV</b>	<b>1.434.796,52</b>	<b>-881.203,48</b>	<b>265.796,52</b>
<b>Totale Entrate Titolo VI</b>	<b>7.204.000,00</b>	<b>4.500.000,00</b>	<b>5.000.000,00</b>
<b>Risorse da Parte Corrente</b>	<b>3.000.000,00</b>	<b>653.770,26</b>	<b>691.841,93</b>
<b>TOTALE ENTRATE</b>	<b>14.937.093,96</b>	<b>5.708.665,28</b>	<b>5.457.638,45</b>
<b>Uscite</b>	<b>13.500.995,46</b>	<b>6.208.665,28</b>	<b>5.457.638,45</b>
<b>Fondo Pluriennale Vincolato</b>	<b>1.436.098,50</b>	<b>-500.000,00</b>	<b>0,00</b>
<b>TOTALE USCITE</b>	<b>14.937.093,96</b>	<b>5.708.665,28</b>	<b>5.457.638,45</b>

**S T O R N I   C O M P E N S A T I V I**

ENTRATE									USCITE - CRONOPROGRAMMA											
				2017	2018	2019					2017	2018	2018							
4	2	1	2	PON Metro	-2.980.989,00	0,00	-8.640.770,00	0,00												
4	2	1	1	PON Metro	2.980.989,00	0,00	8.640.770,00	0,00												
									2122	73	5	303	-18.600,00	0,00	0,00	0,00	Divisioni Territoriali - acquisto attrezzature Bassa Val Bisagno	1	6	2
									2122	46	5	303	13.600,00	0,00	0,00	0,00	Divisioni Territoriali - acquisto Hardware Bassa Val Bisagno	1	6	2
									2122	37	5	303	5.000,00	0,00	0,00	0,00	Divisioni Territoriali - acquisto mezzi di trasporto Bassa Val Bisagno	1	6	2
									2122	75	5	305	-24.782,05	0,00	0,00	0,00	Divisioni Territoriali - acquisto attrezzature Valpolcevera	1	6	2
									2122	48	5	305	15.568,00	0,00	0,00	0,00	Divisioni Territoriali - acquisto Hardware Valpolcevera	1	6	2
									2122	29	5	305	9.214,05	0,00	0,00	0,00	Divisioni Territoriali - acquisti diretti mobili e attrezzature Valpolcevera	1	6	2
									2122	76	5	306	-5.000,00	0,00	0,00	0,00	Divisioni Territoriali - acquisto attrezzature Medio Ponente	1	6	2
									2122	49	5	306	5.000,00	0,00	0,00	0,00	Divisioni Territoriali - acquisto Hardware Medio Ponente	1	6	2
<b>Totale Storni Compensativi</b>					<b>0,00</b>	<b>0,00</b>	<b>0,00</b>	<b>0,00</b>					<b>0,00</b>	<b>0,00</b>	<b>0,00</b>	<b>0,00</b>				

DESTINAZIONE AVANZO 2016 APPLICATO AL BILANCIO DI PREVISIONE 2017

Missione	Programma	Titolo	Descrizione	Importo
<b>PARTE ACCANTONATA SVINCOLATA - Parte Corrente</b>				
<b>Passività potenziali - Sentenze/transazioni in corso</b>				
1	3	1	SERVIZI ISTITUZIONALI, GENERALI E DI GESTIONE - GESTIONE ECONOMICA, FINANZIARIA, PROGRAMMAZIONE E PROVVEDITORATO - Servizi Direzione Partecipate	6.100,00
1	5	1	SERVIZI ISTITUZIONALI, GENERALI E DI GESTIONE - GESTIONE DEI BENI DEMANIALI E PATRIMONIALI, - Spese condominiali	450.000,00
3	1	1	ORDINE PUBBLICO E SICUREZZA - POLIZIA LOCALE E AMMINISTRATIVA - Adeguamento locali Sezioni Polizia Municipale	5.000,00
5	2	1	TUTELA E VALORIZZAZIONE DEI BENI E DELLE ATTIVITÀ CULTURALI - ATTIVITÀ CULTURALI E INTERVENTI DIVERSI NEL SETTORE CULTURALE - Spese amministrazione Palazzo Ducale	497.287,80
10	5	1	TRASPORTI E DIRITTO ALLA MOBILITA' - VIABILITA' E INFRASTRUTTURE STRADALI - Interventi urgenti e non programmabili su intero territorio nonché posizionamento e rimozione transennamenti per messa in sicurezza	420.500,00
12	4	1	DIRITTI SOCIALI, POLITICHE SOCIALI E FAMIGLIA - INTERVENTI PER I SOGGETTI A RISCHIO DI ESCLUSIONE SOCIALE - Contributi economici soggetti svantaggiati, Emergenza alberghi per sgomberi e calamità, Spese di amministrazione immobili di proprietà, servizi quali certificazioni, pulizia dei serbatoi negli edifici scolastici e noleggio autospurghi	334.112,20
12	6	1	DIRITTI SOCIALI, POLITICHE SOCIALI E FAMIGLIA - INTERVENTI PER IL DIRITTO ALLA CASA - Emergenza abitativa	50.000,00
14	2	1	SVILUPPO ECONOMICO E COMPETITIVITÀ - COMMERCIO, RETI DISTRIBUTIVE, TUTELA DEI CONSUMATORI - Manutenzione mercati	157.000,00
50	1	1	DEBITO PUBBLICO - QUOTA INTERESSI AMMORTAMENTO MUTUI E PRESTITI OBBLIGAZIONARI - Preammortamento mutuo AMIU	80.000,00
<b>Totale utilizzo accantonamenti per passività potenziali - sentenze/transazioni in corso</b>				<b>2.000.000,00</b>
<b>Totale utilizzi avanzo accantonato destinato alla Parte corrente</b>				<b>2.000.000,00</b>
<b>PARTE VINCOLATA - Parte Corrente</b>				
<b>Vincoli derivanti da trasferimenti - Parte Corrente</b>				
3	2	1	ORDINE PUBBLICO E SICUREZZA - SISTEMA INTEGRATO DI SICUREZZA URBANA - Progetto "UNAR" e "Il sapere dentro"	1.598,80
<b>Totale utilizzo vincoli derivanti da leggi e dai principi contabili - Parte Corrente</b>				<b>1.598,80</b>
<b>Vincoli derivanti da vincoli formalmente attribuiti dall'Ente - Parte Corrente</b>				
1	5	1	SERVIZI ISTITUZIONALI, GENERALI E DI GESTIONE - GESTIONE DEI BENI DEMANIALI E PATRIMONIALI - Lascito Gardella e Lascito Garbarino	50.832,86
<b>Totale utilizzo vincoli derivanti da leggi e dai principi contabili - Parte Corrente</b>				<b>50.832,86</b>
<b>Vincoli derivanti da leggi e principi contabili - Parte Corrente</b>				
1	5	1	SERVIZI ISTITUZIONALI, GENERALI E DI GESTIONE - GESTIONE DEI BENI DEMANIALI E PATRIMONIALI - Interessi su depositi cauzionali	10.129,76
<b>Totale utilizzo vincoli derivanti da leggi e dai principi contabili - Parte Corrente</b>				<b>10.129,76</b>
<b>Totale utilizzo avanzo vincolato destinato alla Parte corrente</b>				<b>62.561,42</b>
<b>Totale utilizzo avanzo accantonato e vincolato destinato alla Parte corrente</b>				<b>2.062.561,42</b>



DESTINAZIONE AVANZO 2016 APPLICATO AL BILANCIO DI PREVISIONE 2017

Missione	Programma	Titolo	Descrizione	Importo
<b>PARTE ACCANTONATA SVINCOLATA - Conto Capitale</b>				
9	3	2	SVILUPPO SOSTENIBILE E TUTELA DEL TERRITORIO E DELL'AMBIENTE - RIFIUTI/AMIU	500.000,00
<b>Totale utilizzo parte accantonata - Conto Capitale</b>				<b>500.000,00</b>
<b>PARTE VINCOLATA - Conto Capitale</b>				
<b>Vincoli derivanti da trasferimenti - Conto Capitale</b>				
1	3	2	SERVIZI ISTITUZIONALI, GENERALI E DI GESTIONE - GESTIONE ECONOMICA, FINANZIARIA, PROGRAMMAZIONE E PROVVEDITORATO - P.zza dell'Acquasanta	7.433,69
12	6	2	DIRITTI SOCIALI, POLITICHE SOCIALI E FAMIGLIA - INTERVENTI PER IL DIRITTO ALLA CASA - Arredi per alloggi - Emergenza abitativa	55.308,29
12	9	2	SVILUPPO ECONOMICO E COMPETITIVITA - RICERCA E INNOVAZIONE - Acquisti per attività cimiteriali	3.456,96
<b>Totale utilizzo vincoli derivanti da trasferimenti - Conto Capitale</b>				<b>66.198,94</b>
<b>Vincoli derivanti da contrazione di mutui - Conto Capitale</b>				
1	6	2	SERVIZI ISTITUZIONALI, GENERALI E DI GESTIONE -UFFICIO TECNICO - Manutenzione Municipio Bassa Val Bisagno	39.370,94
4	1	2	ISTRUZIONE E DIRITTO ALLO STUDIO - ISTRUZIONE PRESCOLASTICA - Acquisto attrezzature scolastiche scuole infanzia	5.347,15
4	2	2	ISTRUZIONE E DIRITTO ALLO STUDIO - ALTRI ORDINI DI ISTRUZIONE NON UNIVERSITARIA - Acquisto attrezzature scolastiche scuole elementari e di I° grado	51.479,23
4	6	2	ISTRUZIONE E DIRITTO ALLO STUDIO - SERVIZI AUSILIARI ALL'ISTRUZIONE - Acquisti Hardware	584,81
5	2	2	TUTELA E VALORIZZAZIONE DEI BENI E DELLE ATTIVITA' CULTURALI - ATTIVITA' CULTURALI E INTERVENTI DIVERSI NEL SETTORE CULTURALE	190.000,00
6	1	2	POLITICHE GIOVANILI, SPORT E TEMPO LIBERO - SPORT E TEMPO LIBERO - Paladiamante	17.523,97
10	5	2	TRASPORTI E DIRITTO ALLA MOBILITA - VIABILITA' E INFRASTRUTTURE STRADALI - Ripristino frane loc. Fiorino - via Sambuco	926.962,62
12	1	2	DIRITTI SOCIALI, POLITICHE SOCIALI E FAMIGLIA - INTERVENTI PER L'INFANZIA E I MINORI E PER ASILI NIDO	829,78
<b>Totale utilizzo vincoli derivanti da contrazione di mutui - Conto Capitale</b>				<b>1.232.098,50</b>
<b>Totale avanzo vincolato destinato al Conto capitale</b>				<b>1.298.297,44</b>
<b>Totale utilizzo avanzo accantonato e vincolato destinato al Conto Capitale</b>				<b>1.798.297,44</b>
<b>Avanzo destinato agli investimenti</b>				
1	6	2	SERVIZI ISTITUZIONALI, GENERALI E DI GESTIONE - UFFICIO TECNICO - Interventi diffusi	-3.000,00
3	1	2	ORDINE PUBBLICO E SICUREZZA - POLIZIA LOCALE E AMMINISTRATIVA - Sede di Via Canevari	3.000,00
9	3	2	SVILUPPO SOSTENIBILE E TUTELA DEL TERRITORIO E DELL'AMBIENTE - RIFIUTI	1.500.000,00
<b>Totale Avanzo destinato agli investimenti</b>				<b>1.500.000,00</b>
<b>Totale Avanzo destinato al Conto capitale</b>				<b>3.298.297,44</b>
<b>Totale utilizzi avanzo accantonato e vincolato applicato al bilancio 2017</b>				<b>5.360.858,86</b>

EQUILIBRIO DI BILANCIO DI CUI ALL'ART. 9 DELLA LEGGE N. 243/2012		2017	2017 (dopo presente provvedimento)	2018	2018 (dopo presente provvedimento)	2019	2019 (dopo presente provvedimento)
A1) Fondo pluriennale vincolato di entrata per spese correnti (dal 2020 quota finanziata da entrate finali)	+	16.391.258,95	16.391.258,95	10.969.345,80	8.934.205,80	10.755.250,80	8.222.910,80
A2) Fondo pluriennale vincolato di entrata in conto capitale al netto delle quote finanziate da debito (dal 2020 quota finanziata da entrate finali)	+	87.412.525,69	87.412.525,69	37.765.777,40	37.575.777,40	9.844.843,62	9.344.843,62
A3) Fondo pluriennale vincolato di entrata per partite finanziarie (dal 2020 quota finanziata da entrate finali)	+			0	0	0	0
A) Fondo pluriennale vincolato di entrata (A1 + A2 + A3)	+	103.803.784,64	103.803.784,64	48.735.123,20	46.509.983,20	20.600.094,42	17.567.754,42
B) Titolo 1 - Entrate correnti di natura tributaria, contributiva e perequativa	+	542.196.802,10	542.588.002,34	548.419.577,67	548.419.577,67	554.788.017,54	554.788.017,54
C) Titolo 2 - Trasferimenti correnti validi ai fini dei saldi finanza pubblica	+	110.995.766,70	123.647.391,16	91.988.972,35	91.929.786,54	90.104.301,90	90.095.947,30
D) Titolo 3 - Entrate extratributarie	+	142.279.521,46	142.092.512,01	138.994.509,83	138.994.509,83	131.549.732,81	131.549.732,81
E) Titolo 4 - Entrate in c/capitale	+	70.211.407,57	71.646.204,09	97.345.564,35	96.464.360,87	51.308.621,65	51.574.418,17
F) Titolo 5 - Entrate da riduzione di attività finanziarie	+	105.000.000,00	105.000.000,00	80.000.000,00	80.000.000,00	80.000.000,00	80.000.000,00
G) SPAZI FINANZIARI ACQUISITI	+			0	750.000,00	0	750.000,00
H1) Titolo 1 - Spese correnti al netto del fondo pluriennale vincolato	+	735.673.511,68	751.985.646,51	687.002.679,91	686.758.494,10	678.843.791,19	678.058.236,59
H2) Fondo pluriennale vincolato di parte corrente (dal 2020 quota finanziata da entrate finali)	+	10.969.345,80	8.934.205,80	10.755.250,80	8.222.910,80	10.629.950,80	7.717.810,80
H3) Fondo crediti di dubbia esigibilita' di parte corrente	-	33.265.169,74	33.265.169,74	41.832.364,42	41.832.364,42	50.422.946,83	50.422.946,83
H4) Fondo contenzioso (destinato a confluire nel risultato di amministrazione)	-	0	0	0	0	0	0
H5) Altri accantonamenti (destinati a confluire nel risultato di amministrazione)	-	2.854.469,28	3.002.944,78	4.888.445,56	5.075.549,56	1.680.945,56	1.868.049,56
H) Titolo 1 - Spese correnti valide ai fini dei saldi di finanza pubblica (H=H1+H2-H3-H4-H5)	+	710.523.218,46	724.651.737,79	651.037.120,73	648.073.490,92	637.369.849,60	633.485.051,00
I1) Titolo 2 - Spese in c/ capitale al netto del fondo pluriennale vincolato	+	191.365.277,62	204.866.273,08	222.737.786,08	229.846.451,36	111.860.529,88	117.318.168,33
I2) Fondo pluriennale vincolato in c/capitale al netto delle quote finanziate da debito (dal 2020 quota finanziata da entrate finali)	+	37.765.777,40	36.865.777,40	9.837.085,00	9.837.085,00	1.086.733,83	1.086.733,83
I3) Fondo crediti di dubbia esigibilita' in c/capitale	-	632.688,00	632.688,00	82.046,00	82.046,00	71.616,00	71.616,00
I4) Altri accantonamenti (destinati a confluire nel risultato di amministrazione)	-			0	0	0	0
I) Titolo 2 - Spese in c/capitale valide ai fini dei saldi di finanza pubblica (I=I1+I2-I3-I4)	+	228.498.367,02	241.099.362,48	232.492.825,08	239.601.490,36	112.875.647,71	118.333.286,16
L1) Titolo 3 - Spese per incremento di attività finanziaria al netto del fondo pluriennale vincolato	+	105.000.000,00	105.000.000,00	80.000.000,00	80.000.000,00	80.000.000,00	80.000.000,00
L2) Fondo pluriennale vincolato per partite finanziarie (dal 2020 quota finanziata da entrate finali)	+			0	0	0	0
L) Titolo 3 - Spese per incremento di attività finanziaria (L=L1 + L2)	-	105.000.000,00	105.000.000,00	80.000.000,00	80.000.000,00	80.000.000,00	80.000.000,00
M) SPAZI FINANZIARI CEDUTI	-	3.252.000,00	4.752.000,00	3.252.000,00	3.252.000,00		
(N) EQUILIBRIO DI BILANCIO AI SENSI DELL'ARTICOLO 9 DELLA LEGGE N. 243/2012 (N=A+B+C+D+E+F+G-H-I-L-M)		27.213.696,99	13.274.793,97	38.701.801,59	32.141.236,83	98.105.271,01	94.507.533,08

**INDEBITAMENTO**

Opera	Progetto	Descrizione	2017	2018	2019
136	1	FONDO SPECIALE/SPESE URGENTI E IMPREVEDIBILI	-40.000,00		
1200	12	POLIZIA MUNICIPALE/INTERVENTI DIFFUSI PRESSO LE SEDI DELLA POLIZIA - II ANNUALITA'		-500.000,00	
1200	12	POLIZIA MUNICIPALE/INTERVENTI DIFFUSI PRESSO LE SEDI DELLA POLIZIA - II ANNUALITA'	1.147.000,00		
2119	2	SERVIZI ALLA PERSONA/ACQUISTI DIRETTI MOBILI E ATTREZZATURE RISTORAZIONE SCOLASTICA	24.000,00		
2119	3	SERVIZI ALLA PERSONA/ACQUISTI DIRETTI MOBILI E ATTREZZATURE SERVIZI GENERALI PER L' EDUCAZIONE	160.000,00		
2119	28	SERVIZI ALLA PERSONA/ACQUISTI DIRETTI MOBILI SCUOLE DELL'INFANZIA	170.000,00		
2119	10	SERVIZI ALLA PERSONA/ACQUISTI DIRETTI MOBILI E ATTREZZATURE ASILI NIDO E SERVIZI PER L'INFANZIA	40.000,00		
8419	1	BIBLIOTECA BROCCHI/RIFACIMENTO COPERTURA	-190.000,00		
25082	16	AREE A RISCHIO IDROGEOLOGICO/ PONTE DON ACCIAI: CONSOLIDAMENTO	-1.147.000,00		
70150	8	A.M.I.U./CONTRIBUTI PER INVESTIMENTI	7.000.000,00	5.000.000,00	5.000.000,00
90000	5	INVESTIMENTI/INTERVENTI DIVERSI	40.000,00		
<b>T O T A L E</b>			<b>7.204.000,00</b>	<b>4.500.000,00</b>	<b>5.000.000,00</b>

**PROPOSTA DI DELIBERAZIONE N. 256 DEL 11/07/2017  
ALLEGATO RIPIANTANTE I DATI DI INTERESSE DEL TESORIERE**

**ALLEGATO "H"**

Pag. 1

**SPESE**

MISSIONE, PROGRAMMA, TITOLO	DENOMINAZIONE		PREVISIONI AGGIORNATE ALLA PRECEDENTE VARIAZIONE - DELIBERA N. .... - ESERCIZIO 2017	VARIAZIONI		PREVISIONI AGGIORNATE ALLA DELIBERA IN OGGETTO - ESERCIZIO 2017	
				In aumento	In diminuzione		
<b>MISSIONE</b>	<b>01</b>	<b>SERVIZI ISTITUZIONALI, GENERALI E DI GESTIONE</b>					
<b>Programma</b>	<b>01</b>	<b>ORGANI ISTITUZIONALI</b>					
Titolo	01	SPESE CORRENTI	residui presunti previsioni di competenza previsioni di cassa	2.091.068,62	0,00 268.593,09 268.593,09	0,00 8.687,28 8.687,28	2.091.068,62
<b>Totale Programma</b>	<b>01</b>	<b>ORGANI ISTITUZIONALI</b>	<b>residui presunti</b> <b>previsioni di competenza</b> <b>previsioni di cassa</b>	<b>2.091.068,62</b>	<b>0,00</b> <b>268.593,09</b> <b>268.593,09</b>	<b>0,00</b> <b>8.687,28</b> <b>8.687,28</b>	<b>2.091.068,62</b>
<b>Programma</b>	<b>02</b>	<b>SEGRETERIA GENERALE</b>					
Titolo	01	SPESE CORRENTI	residui presunti previsioni di competenza previsioni di cassa	29.864,10	0,00 6.620,00 6.620,00	0,00 0,00 0,00	29.864,10
<b>Totale Programma</b>	<b>02</b>	<b>SEGRETERIA GENERALE</b>	<b>residui presunti</b> <b>previsioni di competenza</b> <b>previsioni di cassa</b>	<b>29.864,10</b>	<b>0,00</b> <b>6.620,00</b> <b>6.620,00</b>	<b>0,00</b> <b>0,00</b> <b>0,00</b>	<b>29.864,10</b>
<b>Programma</b>	<b>03</b>	<b>GESTIONE ECONOMICA, FINANZIARIA, PROGRAMMAZIONE E PROVVEDITORATO</b>					
Titolo	01	SPESE CORRENTI	residui presunti previsioni di competenza previsioni di cassa	5.641.813,41	0,00 318.954,16 318.954,16	0,00 1.067.321,33 1.067.321,33	5.641.813,41
Titolo	02	SPESE IN CONTO CAPITALE	residui presunti previsioni di competenza previsioni di cassa	92.110,45	0,00 47.433,69 7.433,69	0,00 40.000,00 40.000,00	92.110,45
<b>Totale Programma</b>	<b>03</b>	<b>GESTIONE ECONOMICA, FINANZIARIA, PROGRAMMAZIONE E PROVVEDITORATO</b>	<b>residui presunti</b> <b>previsioni di competenza</b> <b>previsioni di cassa</b>	<b>5.733.923,86</b>	<b>0,00</b> <b>366.387,85</b> <b>326.387,85</b>	<b>0,00</b> <b>1.107.321,33</b> <b>1.107.321,33</b>	<b>5.733.923,86</b>
<b>Programma</b>	<b>04</b>	<b>GESTIONE DELLE ENTRATE TRIBUTARIE E SERVIZI FISCALI</b>					
Titolo	01	SPESE CORRENTI	residui presunti previsioni di competenza previsioni di cassa	9.311.650,33	0,00 20.751,00 20.751,00	0,00 0,00 0,00	9.311.650,33
<b>Totale Programma</b>	<b>04</b>	<b>GESTIONE DELLE ENTRATE TRIBUTARIE E SERVIZI FISCALI</b>	<b>residui presunti</b> <b>previsioni di competenza</b>	<b>9.311.650,33</b>	<b>0,00</b> <b>20.751,00</b>	<b>0,00</b> <b>0,00</b>	<b>9.311.650,33</b>

**PROPOSTA DI DELIBERAZIONE N. 256 DEL 11/07/2017  
ALLEGATO RIPIANTANTE I DATI DI INTERESSE DEL TESORIERE**

**ALLEGATO "H"**

Pag. 2

MISSIONE, PROGRAMMA, TITOLO	DENOMINAZIONE	PREVISIONI AGGIORNATE ALLA PRECEDENTE VARIAZIONE - DELIBERA N. .... - ESERCIZIO 2017	VARIAZIONI		PREVISIONI AGGIORNATE ALLA DELIBERA IN OGGETTO - ESERCIZIO 2017
			In aumento	In diminuzione	
		previsioni di cassa	20.751,00	0,00	
<b>Programma</b> Titolo	<b>05</b> 01	<b>GESTIONE DEI BENI DEMANIALI E PATRIMONIALI</b> SPESE CORRENTI			
		residui presunti	1.546.210,16	0,00	1.546.210,16
		previsioni di competenza	650.847,64	14.900,00	
		previsioni di cassa	650.847,64	14.900,00	
<b>Totale Programma</b>	<b>05</b>	<b>GESTIONE DEI BENI DEMANIALI E PATRIMONIALI</b>	<b>residui presunti</b>	<b>0,00</b>	<b>0,00</b>
			<b>2.045.775,32</b>	<b>650.847,64</b>	<b>14.900,00</b>
				<b>650.847,64</b>	<b>14.900,00</b>
<b>Programma</b> Titolo	<b>06</b> 01	<b>UFFICIO TECNICO</b> SPESE CORRENTI			
		residui presunti	2.620.462,13	0,00	2.620.462,13
		previsioni di competenza	188.116,28	57.702,50	
		previsioni di cassa	188.116,28	57.702,50	
Titolo	02	SPESE IN CONTO CAPITALE	residui presunti	0,00	0,00
			828.011,79	127.752,99	91.382,05
				88.382,05	51.382,05
<b>Totale Programma</b>	<b>06</b>	<b>UFFICIO TECNICO</b>	<b>residui presunti</b>	<b>0,00</b>	<b>0,00</b>
			<b>3.448.473,92</b>	<b>315.869,27</b>	<b>149.084,55</b>
				<b>276.498,33</b>	<b>109.084,55</b>
<b>Programma</b> Titolo	<b>07</b> 01	<b>SERVIZIO ELETTORALE E CONSULTAZIONI POPOLARI -</b> <b>ANAGRAFE E STATO CIVILE</b> SPESE CORRENTI			
		residui presunti	1.846.093,95	0,00	1.846.093,95
		previsioni di competenza	82.860,42	8.000,00	
		previsioni di cassa	82.860,42	8.000,00	
<b>Totale Programma</b>	<b>07</b>	<b>SERVIZIO ELETTORALE E CONSULTAZIONI POPOLARI -</b> <b>ANAGRAFE E STATO CIVILE</b>	<b>residui presunti</b>	<b>0,00</b>	<b>0,00</b>
			<b>1.846.093,95</b>	<b>82.860,42</b>	<b>8.000,00</b>
				<b>82.860,42</b>	<b>8.000,00</b>
<b>Programma</b> Titolo	<b>08</b> 01	<b>STATISTICA E SISTEMI INFORMATIVI</b> SPESE CORRENTI			
		residui presunti	1.232.608,06	0,00	1.232.608,06
		previsioni di competenza	45.198,00	22.000,00	
		previsioni di cassa	45.198,00	22.000,00	
Titolo	02	SPESE IN CONTO CAPITALE	residui presunti	0,00	0,00
			30.489,30	22.000,00	0,00
				22.000,00	0,00
<b>Totale Programma</b>	<b>08</b>	<b>STATISTICA E SISTEMI INFORMATIVI</b>	<b>residui presunti</b>	<b>0,00</b>	<b>0,00</b>
			<b>1.263.097,36</b>		<b>1.263.097,36</b>

**PROPOSTA DI DELIBERAZIONE N. 256 DEL 11/07/2017  
ALLEGATO RIPIANTANTE I DATI DI INTERESSE DEL TESORIERE**

**ALLEGATO "H"**

Pag. 3

MISSIONE, PROGRAMMA, TITOLO	DENOMINAZIONE	PREVISIONI AGGIORNATE ALLA PRECEDENTE VARIAZIONE - DELIBERA N. .... - ESERCIZIO 2017	VARIAZIONI		PREVISIONI AGGIORNATE ALLA DELIBERA IN OGGETTO - ESERCIZIO 2017
			In aumento	In diminuzione	
		previsioni di competenza	67.198,00	22.000,00	
		previsioni di cassa	67.198,00	22.000,00	
<b>Programma</b> Titolo	<b>10</b> 01	<b>RISORSE UMANE</b> SPESE CORRENTI			
		residui presunti	3.679.490,53	0,00	3.679.490,53
		previsioni di competenza	75.849,07	2.067.912,62	
		previsioni di cassa	75.849,07	32.772,62	
<b>Totale Programma</b>	<b>10</b>	<b>RISORSE UMANE</b>	<b>3.679.490,53</b>	<b>0,00</b>	<b>3.679.490,53</b>
		residui presunti			
		previsioni di competenza			
		previsioni di cassa			
<b>Programma</b> Titolo	<b>11</b> 01	<b>ALTRI SERVIZI GENERALI</b> SPESE CORRENTI			
		residui presunti	441.524,01	0,00	441.524,01
		previsioni di competenza	175.870,50	250,00	
		previsioni di cassa	175.870,50	250,00	
<b>Totale Programma</b>	<b>11</b>	<b>ALTRI SERVIZI GENERALI</b>	<b>441.524,01</b>	<b>0,00</b>	<b>441.524,01</b>
		residui presunti			
		previsioni di competenza			
		previsioni di cassa			
<b>TOTALE MISSIONE</b>	<b>01</b>	<b>SERVIZI ISTITUZIONALI, GENERALI E DI GESTIONE</b>	<b>29.890.962,00</b>	<b>0,00</b>	<b>29.890.962,00</b>
		residui presunti			
		previsioni di competenza			
		previsioni di cassa			
<b>MISSIONE</b>	<b>02</b>	<b>GIUSTIZIA</b>			
<b>Programma</b> Titolo	<b>01</b> 01	<b>UFFICI GIUDIZIARI</b> SPESE CORRENTI			
		residui presunti	980.354,60	0,00	980.354,60
		previsioni di competenza	3.794,00	0,00	
		previsioni di cassa	3.794,00	0,00	
<b>Totale Programma</b>	<b>01</b>	<b>UFFICI GIUDIZIARI</b>	<b>980.354,60</b>	<b>0,00</b>	<b>980.354,60</b>
		residui presunti			
		previsioni di competenza			
		previsioni di cassa			
<b>TOTALE MISSIONE</b>	<b>02</b>	<b>GIUSTIZIA</b>	<b>980.354,60</b>	<b>0,00</b>	<b>980.354,60</b>
		residui presunti			
		previsioni di competenza			
		previsioni di cassa			
<b>MISSIONE</b>	<b>03</b>	<b>ORDINE PUBBLICO E SICUREZZA</b>			

**PROPOSTA DI DELIBERAZIONE N. 256 DEL 11/07/2017  
ALLEGATO RIPIORTANTE I DATI DI INTERESSE DEL TESORIERE**

**ALLEGATO "H"**

Pag. 4

MISSIONE, PROGRAMMA, TITOLO	DENOMINAZIONE		PREVISIONI AGGIORNATE ALLA PRECEDENTE VARIAZIONE - DELIBERA N. .... - ESERCIZIO 2017	VARIAZIONI		PREVISIONI AGGIORNATE ALLA DELIBERA IN OGGETTO - ESERCIZIO 2017	
				In aumento	In diminuzione		
<b>Programma</b> Titolo	<b>01</b> 01	<b>POLIZIA LOCALE E AMMINISTRATIVA</b> SPESE CORRENTI	residui presunti previsioni di competenza previsioni di cassa	11.680.916,41	0,00 440.018,00 440.018,00	0,00 202.000,00 202.000,00	11.680.916,41
Titolo	02	SPESE IN CONTO CAPITALE	residui presunti previsioni di competenza previsioni di cassa	3.050,00	0,00 1.150.000,00 3.000,00	0,00 0,00 0,00	3.050,00
<b>Totale Programma</b>	<b>01</b>	<b>POLIZIA LOCALE E AMMINISTRATIVA</b>	<b>residui presunti</b> <b>previsioni di competenza</b> <b>previsioni di cassa</b>	<b>11.683.966,41</b>	<b>0,00</b> <b>1.590.018,00</b> <b>443.018,00</b>	<b>0,00</b> <b>202.000,00</b> <b>202.000,00</b>	<b>11.683.966,41</b>
<b>Programma</b> Titolo	<b>02</b> 01	<b>SISTEMA INTEGRATO DI SICUREZZA URBANA</b> SPESE CORRENTI	residui presunti previsioni di competenza previsioni di cassa	184.932,86	0,00 39.491,42 39.491,42	0,00 0,00 0,00	184.932,86
<b>Totale Programma</b>	<b>02</b>	<b>SISTEMA INTEGRATO DI SICUREZZA URBANA</b>	<b>residui presunti</b> <b>previsioni di competenza</b> <b>previsioni di cassa</b>	<b>184.932,86</b>	<b>0,00</b> <b>39.491,42</b> <b>39.491,42</b>	<b>0,00</b> <b>0,00</b> <b>0,00</b>	<b>184.932,86</b>
<b>TOTALE MISSIONE</b>	<b>03</b>	<b>ORDINE PUBBLICO E SICUREZZA</b>	<b>residui presunti</b> <b>previsioni di competenza</b> <b>previsioni di cassa</b>	<b>11.868.899,27</b>	<b>0,00</b> <b>1.629.509,42</b> <b>482.509,42</b>	<b>0,00</b> <b>202.000,00</b> <b>202.000,00</b>	<b>11.868.899,27</b>
<b>MISSIONE</b>	<b>04</b>	<b>ISTRUZIONE E DIRITTO ALLO STUDIO</b>					
<b>Programma</b> Titolo	<b>01</b> 01	<b>ISTRUZIONE PRESCOLASTICA</b> SPESE CORRENTI	residui presunti previsioni di competenza previsioni di cassa	2.683.818,13	0,00 206.289,00 206.289,00	0,00 70.000,00 70.000,00	2.683.818,13
Titolo	02	SPESE IN CONTO CAPITALE	residui presunti previsioni di competenza previsioni di cassa	0,00	0,00 175.347,15 0,00	0,00 0,00 0,00	0,00
<b>Totale Programma</b>	<b>01</b>	<b>ISTRUZIONE PRESCOLASTICA</b>	<b>residui presunti</b> <b>previsioni di competenza</b> <b>previsioni di cassa</b>	<b>2.683.818,13</b>	<b>0,00</b> <b>381.636,15</b> <b>206.289,00</b>	<b>0,00</b> <b>70.000,00</b> <b>70.000,00</b>	<b>2.683.818,13</b>
<b>Programma</b>	<b>02</b>	<b>ALTRI ORDINI DI ISTRUZIONE NON UNIVERSITARIA</b>					

**PROPOSTA DI DELIBERAZIONE N. 256 DEL 11/07/2017  
ALLEGATO RIPIANTANTE I DATI DI INTERESSE DEL TESORIERE**

**ALLEGATO "H"**

Pag. 5

MISSIONE, PROGRAMMA, TITOLO	DENOMINAZIONE		PREVISIONI AGGIORNATE ALLA PRECEDENTE VARIAZIONE - DELIBERA N. .... - ESERCIZIO 2017	VARIAZIONI		PREVISIONI AGGIORNATE ALLA DELIBERA IN OGGETTO - ESERCIZIO 2017
				In aumento	In diminuzione	
Titolo	01 SPESE CORRENTI	residui presunti	5.145.255,25	0,00	0,00	5.145.255,25
		previsioni di competenza		27.564,00	290.000,00	
		previsioni di cassa		27.564,00	290.000,00	
Titolo	02 SPESE IN CONTO CAPITALE	residui presunti	34.596,12	0,00	0,00	34.596,12
		previsioni di competenza		211.479,23	0,00	
		previsioni di cassa		0,00	0,00	
<b>Totale Programma</b>	<b>02 ALTRI ORDINI DI ISTRUZIONE NON UNIVERSITARIA</b>	<b>residui presunti</b>	<b>5.179.851,37</b>	<b>0,00</b>	<b>0,00</b>	<b>5.179.851,37</b>
		<b>previsioni di competenza</b>		<b>239.043,23</b>	<b>290.000,00</b>	
		<b>previsioni di cassa</b>		<b>27.564,00</b>	<b>290.000,00</b>	
<b>Programma</b>	<b>06 SERVIZI AUSILIARI ALL'ISTRUZIONE</b>					
Titolo	01 SPESE CORRENTI	residui presunti	10.164.248,76	0,00	0,00	10.164.248,76
		previsioni di competenza		27.247,00	7.000,00	
		previsioni di cassa		27.247,00	7.000,00	
Titolo	02 SPESE IN CONTO CAPITALE	residui presunti	0,00	0,00	0,00	0,00
		previsioni di competenza		24.584,81	0,00	
		previsioni di cassa		0,00	0,00	
<b>Totale Programma</b>	<b>06 SERVIZI AUSILIARI ALL'ISTRUZIONE</b>	<b>residui presunti</b>	<b>10.164.248,76</b>	<b>0,00</b>	<b>0,00</b>	<b>10.164.248,76</b>
		<b>previsioni di competenza</b>		<b>51.831,81</b>	<b>7.000,00</b>	
		<b>previsioni di cassa</b>		<b>27.247,00</b>	<b>7.000,00</b>	
<b>Programma</b>	<b>07 DIRITTO ALLO STUDIO</b>					
Titolo	01 SPESE CORRENTI	residui presunti	516.753,90	0,00	0,00	516.753,90
		previsioni di competenza		770.000,00	0,00	
		previsioni di cassa		770.000,00	0,00	
<b>Totale Programma</b>	<b>07 DIRITTO ALLO STUDIO</b>	<b>residui presunti</b>	<b>516.753,90</b>	<b>0,00</b>	<b>0,00</b>	<b>516.753,90</b>
		<b>previsioni di competenza</b>		<b>770.000,00</b>	<b>0,00</b>	
		<b>previsioni di cassa</b>		<b>770.000,00</b>	<b>0,00</b>	
<b>TOTALE MISSIONE</b>	<b>04 ISTRUZIONE E DIRITTO ALLO STUDIO</b>	<b>residui presunti</b>	<b>18.544.672,16</b>	<b>0,00</b>	<b>0,00</b>	<b>18.544.672,16</b>
		<b>previsioni di competenza</b>		<b>1.442.511,19</b>	<b>367.000,00</b>	
		<b>previsioni di cassa</b>		<b>1.031.100,00</b>	<b>367.000,00</b>	
<b>MISSIONE</b>	<b>05 TUTELA E VALORIZZAZIONE DEI BENI E DELLE ATTIVITA' CULTURALI</b>					
<b>Programma</b>	<b>02 ATTIVITA' CULTURALI E INTERVENTI DIVERSI NEL SETTORE CULTURALE</b>					



**PROPOSTA DI DELIBERAZIONE N. 256 DEL 11/07/2017  
ALLEGATO RIPIANTANTE I DATI DI INTERESSE DEL TESORIERE**

**ALLEGATO "H"**

Pag. 6

MISSIONE, PROGRAMMA, TITOLO	DENOMINAZIONE		PREVISIONI AGGIORNATE ALLA PRECEDENTE VARIAZIONE - DELIBERA N. .... - ESERCIZIO 2017	VARIAZIONI		PREVISIONI AGGIORNATE ALLA DELIBERA IN OGGETTO - ESERCIZIO 2017
				In aumento	In diminuzione	
Titolo	01 SPESE CORRENTI	residui presunti previsioni di competenza previsioni di cassa	5.422.892,49	0,00 725.013,34 725.013,34	0,00 15.000,00 15.000,00	5.422.892,49
<b>Totale Programma</b>	<b>02 ATTIVITÀ CULTURALI E INTERVENTI DIVERSI NEL SETTORE CULTURALE</b>	<b>residui presunti previsioni di competenza previsioni di cassa</b>	<b>5.423.101,38</b>	<b>0,00 725.013,34 725.013,34</b>	<b>0,00 15.000,00 15.000,00</b>	<b>5.423.101,38</b>
<b>TOTALE MISSIONE</b>	<b>05 TUTELA E VALORIZZAZIONE DEI BENI E DELLE ATTIVITÀ CULTURALI</b>	<b>residui presunti previsioni di competenza previsioni di cassa</b>	<b>5.423.101,38</b>	<b>0,00 725.013,34 725.013,34</b>	<b>0,00 15.000,00 15.000,00</b>	<b>5.423.101,38</b>
<b>MISSIONE</b>	<b>06 POLITICHE GIOVANILI, SPORT E TEMPO LIBERO</b>					
<b>Programma</b>	<b>01 SPORT E TEMPO LIBERO</b>					
Titolo	01 SPESE CORRENTI	residui presunti previsioni di competenza previsioni di cassa	521.118,00	0,00 1.619,50 1.619,50	0,00 389,50 389,50	521.118,00
Titolo	02 SPESE IN CONTO CAPITALE	residui presunti previsioni di competenza previsioni di cassa	150.599,18	0,00 17.523,97 0,00	0,00 0,00 0,00	150.599,18
<b>Totale Programma</b>	<b>01 SPORT E TEMPO LIBERO</b>	<b>residui presunti previsioni di competenza previsioni di cassa</b>	<b>671.717,18</b>	<b>0,00 19.143,47 1.619,50</b>	<b>0,00 389,50 389,50</b>	<b>671.717,18</b>
<b>Programma</b>	<b>02 GIOVANI</b>					
Titolo	01 SPESE CORRENTI	residui presunti previsioni di competenza previsioni di cassa	122.926,36	0,00 4.899,00 4.899,00	0,00 1.000,00 1.000,00	122.926,36
<b>Totale Programma</b>	<b>02 GIOVANI</b>	<b>residui presunti previsioni di competenza previsioni di cassa</b>	<b>122.926,36</b>	<b>0,00 4.899,00 4.899,00</b>	<b>0,00 1.000,00 1.000,00</b>	<b>122.926,36</b>
<b>TOTALE MISSIONE</b>	<b>06 POLITICHE GIOVANILI, SPORT E TEMPO LIBERO</b>	<b>residui presunti previsioni di competenza previsioni di cassa</b>	<b>794.643,54</b>	<b>0,00 24.042,47 6.518,50</b>	<b>0,00 1.389,50 1.389,50</b>	<b>794.643,54</b>

**PROPOSTA DI DELIBERAZIONE N. 256 DEL 11/07/2017  
ALLEGATO RIPIANTANTE I DATI DI INTERESSE DEL TESORIERE**

**ALLEGATO "H"**

Pag. 7

MISSIONE, PROGRAMMA, TITOLO	DENOMINAZIONE		PREVISIONI AGGIORNATE ALLA PRECEDENTE VARIAZIONE - DELIBERA N. .... - ESERCIZIO 2017	VARIAZIONI		PREVISIONI AGGIORNATE ALLA DELIBERA IN OGGETTO - ESERCIZIO 2017	
				In aumento	In diminuzione		
<b>MISSIONE</b>	<b>07</b>	<b>TURISMO</b>					
<b>Programma</b>	<b>01</b>	<b>SVILUPPO E VALORIZZAZIONE DEL TURISMO</b>					
<b>Titolo</b>	<b>01</b>	<b>SPESE CORRENTI</b>	residui presunti	620.137,59	0,00	0,00	620.137,59
			previsioni di competenza		41.453,00	0,00	
			previsioni di cassa		41.453,00	0,00	
<b>Totale Programma</b>	<b>01</b>	<b>SVILUPPO E VALORIZZAZIONE DEL TURISMO</b>	<b>residui presunti</b>	<b>620.137,59</b>	<b>0,00</b>	<b>0,00</b>	<b>620.137,59</b>
			<b>previsioni di competenza</b>		<b>41.453,00</b>	<b>0,00</b>	
			<b>previsioni di cassa</b>		<b>41.453,00</b>	<b>0,00</b>	
<b>TOTALE MISSIONE</b>	<b>07</b>	<b>TURISMO</b>	<b>residui presunti</b>	<b>620.137,59</b>	<b>0,00</b>	<b>0,00</b>	<b>620.137,59</b>
			<b>previsioni di competenza</b>		<b>41.453,00</b>	<b>0,00</b>	
			<b>previsioni di cassa</b>		<b>41.453,00</b>	<b>0,00</b>	
<b>MISSIONE</b>	<b>08</b>	<b>ASSETTO DEL TERRITORIO ED EDILIZIA ABITATIVA</b>					
<b>Programma</b>	<b>01</b>	<b>URBANISTICA E ASSETTO DEL TERRITORIO</b>					
<b>Titolo</b>	<b>01</b>	<b>SPESE CORRENTI</b>	residui presunti	42.921,95	0,00	0,00	42.921,95
			previsioni di competenza		24.492,00	0,00	
			previsioni di cassa		24.492,00	0,00	
<b>Totale Programma</b>	<b>01</b>	<b>URBANISTICA E ASSETTO DEL TERRITORIO</b>	<b>residui presunti</b>	<b>251.543,77</b>	<b>0,00</b>	<b>0,00</b>	<b>251.543,77</b>
			<b>previsioni di competenza</b>		<b>24.492,00</b>	<b>0,00</b>	
			<b>previsioni di cassa</b>		<b>24.492,00</b>	<b>0,00</b>	
<b>TOTALE MISSIONE</b>	<b>08</b>	<b>ASSETTO DEL TERRITORIO ED EDILIZIA ABITATIVA</b>	<b>residui presunti</b>	<b>306.077,87</b>	<b>0,00</b>	<b>0,00</b>	<b>306.077,87</b>
			<b>previsioni di competenza</b>		<b>24.492,00</b>	<b>0,00</b>	
			<b>previsioni di cassa</b>		<b>24.492,00</b>	<b>0,00</b>	
<b>MISSIONE</b>	<b>09</b>	<b>SVILUPPO SOSTENIBILE E TUTELA DEL TERRITORIO E DELL'AMBIENTE</b>					
<b>Programma</b>	<b>01</b>	<b>DIFESA DEL SUOLO</b>					
<b>Titolo</b>	<b>01</b>	<b>SPESE CORRENTI</b>	residui presunti	2.751.985,18	0,00	0,00	2.751.985,18
			previsioni di competenza		10.583,00	30.000,00	
			previsioni di cassa		10.583,00	30.000,00	
<b>Totale Programma</b>	<b>01</b>	<b>DIFESA DEL SUOLO</b>	<b>residui presunti</b>	<b>3.007.678,32</b>	<b>0,00</b>	<b>0,00</b>	<b>3.007.678,32</b>
			<b>previsioni di competenza</b>		<b>10.583,00</b>	<b>30.000,00</b>	
			<b>previsioni di cassa</b>		<b>10.583,00</b>	<b>30.000,00</b>	

**PROPOSTA DI DELIBERAZIONE N. 256 DEL 11/07/2017  
ALLEGATO RIPIANTANTE I DATI DI INTERESSE DEL TESORIERE**

**ALLEGATO "H"**

Pag. 8

MISSIONE, PROGRAMMA, TITOLO	DENOMINAZIONE		PREVISIONI AGGIORNATE ALLA PRECEDENTE VARIAZIONE - DELIBERA N. .... - ESERCIZIO 2017	VARIAZIONI		PREVISIONI AGGIORNATE ALLA DELIBERA IN OGGETTO - ESERCIZIO 2017
				In aumento	In diminuzione	
<b>Programma</b> 02 <b>Titolo</b> 01	<b>TUTELA, VALORIZZAZIONE E RECUPERO AMBIENTALE</b> SPESE CORRENTI	residui presunti previsioni di competenza previsioni di cassa	4.749.669,71	0,00 41.316,00 41.316,00	0,00 798.718,98 798.718,98	4.749.669,71
<b>Totale Programma</b>	<b>02 TUTELA, VALORIZZAZIONE E RECUPERO AMBIENTALE</b>	<b>residui presunti</b> <b>previsioni di competenza</b> <b>previsioni di cassa</b>	<b>4.756.698,22</b>	<b>0,00</b> <b>41.316,00</b> <b>41.316,00</b>	<b>0,00</b> <b>798.718,98</b> <b>798.718,98</b>	<b>4.756.698,22</b>
<b>Programma</b> 03 <b>Titolo</b> 02	<b>RIFIUTI</b> SPESE IN CONTO CAPITALE	residui presunti previsioni di competenza previsioni di cassa	0,00 0,00 0,00	0,00 12.000.000,00 12.000.000,00	0,00 0,00 0,00	0,00
<b>Totale Programma</b>	<b>03 RIFIUTI</b>	<b>residui presunti</b> <b>previsioni di competenza</b> <b>previsioni di cassa</b>	<b>1.808.456,95</b>	<b>0,00</b> <b>12.000.000,00</b> <b>12.000.000,00</b>	<b>0,00</b> <b>0,00</b> <b>0,00</b>	<b>1.808.456,95</b>
<b>Programma</b> 08 <b>Titolo</b> 01	<b>QUALITÀ DELL'ARIA E RIDUZIONE DELL'INQUINAMENTO</b> SPESE CORRENTI	residui presunti previsioni di competenza previsioni di cassa	485.647,76	0,00 14.961,00 14.961,00	0,00 0,00 0,00	485.647,76
<b>Totale Programma</b>	<b>08 QUALITÀ DELL'ARIA E RIDUZIONE DELL'INQUINAMENTO</b>	<b>residui presunti</b> <b>previsioni di competenza</b> <b>previsioni di cassa</b>	<b>485.647,76</b>	<b>0,00</b> <b>14.961,00</b> <b>14.961,00</b>	<b>0,00</b> <b>0,00</b> <b>0,00</b>	<b>485.647,76</b>
<b>TOTALE MISSIONE</b>	<b>09 SVILUPPO SOSTENIBILE E TUTELA DEL TERRITORIO E DELL'AMBIENTE</b>	<b>residui presunti</b> <b>previsioni di competenza</b> <b>previsioni di cassa</b>	<b>10.058.481,25</b>	<b>0,00</b> <b>12.066.860,00</b> <b>12.066.860,00</b>	<b>0,00</b> <b>828.718,98</b> <b>828.718,98</b>	<b>10.058.481,25</b>
<b>MISSIONE</b>	<b>10 TRASPORTI E DIRITTO ALLA MOBILITÀ</b>					
<b>Programma</b> 02 <b>Titolo</b> 01	<b>TRASPORTO PUBBLICO LOCALE</b> SPESE CORRENTI	residui presunti previsioni di competenza previsioni di cassa	23.199.130,50	0,00 12.297.687,11 12.297.687,11	0,00 350.000,00 350.000,00	23.199.130,50
<b>Totale Programma</b>	<b>02 TRASPORTO PUBBLICO LOCALE</b>	<b>residui presunti</b> <b>previsioni di competenza</b> <b>previsioni di cassa</b>	<b>24.011.620,28</b>	<b>0,00</b> <b>12.297.687,11</b> <b>12.297.687,11</b>	<b>0,00</b> <b>350.000,00</b> <b>350.000,00</b>	<b>24.011.620,28</b>
<b>Programma</b>	<b>05 VIABILITÀ E INFRASTRUTTURE STRADALI</b>					

**PROPOSTA DI DELIBERAZIONE N. 256 DEL 11/07/2017  
ALLEGATO RIPORTANTE I DATI DI INTERESSE DEL TESORIERE**

**ALLEGATO "H"**

Pag. 9

MISSIONE, PROGRAMMA, TITOLO	DENOMINAZIONE	PREVISIONI AGGIORNATE ALLA PRECEDENTE VARIAZIONE - DELIBERA N. .... - ESERCIZIO 2017	VARIAZIONI		PREVISIONI AGGIORNATE ALLA DELIBERA IN OGGETTO - ESERCIZIO 2017	
			In aumento	In diminuzione		
Titolo 01	SPESE CORRENTI	residui presunti previsioni di competenza previsioni di cassa	6.435.611,04 466.711,21 466.711,21	0,00 350.000,00 350.000,00	0,00 350.000,00 350.000,00	6.435.611,04
Titolo 02	SPESE IN CONTO CAPITALE	residui presunti previsioni di competenza previsioni di cassa	7.174.197,40 2.073.962,62 1.147.000,00	0,00 1.147.000,00 0,00	0,00 1.147.000,00 0,00	7.174.197,40
<b>Totale Programma</b>	<b>05 VIABILITA' E INFRASTRUTTURE STRADALI</b>	<b>residui presunti previsioni di competenza previsioni di cassa</b>	<b>13.609.808,44 2.540.673,83 1.613.711,21</b>	<b>0,00 1.497.000,00 350.000,00</b>	<b>0,00 1.497.000,00 350.000,00</b>	<b>13.609.808,44</b>
<b>TOTALE MISSIONE</b>	<b>10 TRASPORTI E DIRITTO ALLA MOBILITÀ</b>	<b>residui presunti previsioni di competenza previsioni di cassa</b>	<b>37.621.428,72 14.838.360,94 13.911.398,32</b>	<b>0,00 1.847.000,00 700.000,00</b>	<b>0,00 1.847.000,00 700.000,00</b>	<b>37.621.428,72</b>
<b>MISSIONE</b>	<b>11 SOCCORSO CIVILE</b>					
<b>Programma</b>	<b>01 SISTEMA DI PROTEZIONE CIVILE</b>					
Titolo 01	SPESE CORRENTI	residui presunti previsioni di competenza previsioni di cassa	392.779,14 34.697,00 34.697,00	0,00 7.000,00 7.000,00	0,00 7.000,00 7.000,00	392.779,14
<b>Totale Programma</b>	<b>01 SISTEMA DI PROTEZIONE CIVILE</b>	<b>residui presunti previsioni di competenza previsioni di cassa</b>	<b>393.100,00 34.697,00 34.697,00</b>	<b>0,00 7.000,00 7.000,00</b>	<b>0,00 7.000,00 7.000,00</b>	<b>393.100,00</b>
<b>TOTALE MISSIONE</b>	<b>11 SOCCORSO CIVILE</b>	<b>residui presunti previsioni di competenza previsioni di cassa</b>	<b>393.100,00 34.697,00 34.697,00</b>	<b>0,00 7.000,00 7.000,00</b>	<b>0,00 7.000,00 7.000,00</b>	<b>393.100,00</b>
<b>MISSIONE</b>	<b>12 DIRITTI SOCIALI, POLITICHE SOCIALI E FAMIGLIA</b>					
<b>Programma</b>	<b>01 INTERVENTI PER L'INFANZIA E I MINORI E PER ASILI NIDO</b>					
Titolo 01	SPESE CORRENTI	residui presunti previsioni di competenza previsioni di cassa	7.155.685,67 851.463,73 851.463,73	0,00 101.408,28 101.408,28	0,00 101.408,28 101.408,28	7.155.685,67
Titolo 02	SPESE IN CONTO CAPITALE	residui presunti previsioni di competenza previsioni di cassa	0,00 40.829,78 0,00	0,00 0,00 0,00	0,00 0,00 0,00	0,00

**PROPOSTA DI DELIBERAZIONE N. 256 DEL 11/07/2017  
ALLEGATO RIPORTANTE I DATI DI INTERESSE DEL TESORIERE**

**ALLEGATO "H"**

Pag. 10

MISSIONE, PROGRAMMA, TITOLO	DENOMINAZIONE		PREVISIONI AGGIORNATE ALLA PRECEDENTE VARIAZIONE - DELIBERA N. .... - ESERCIZIO 2017	VARIAZIONI		PREVISIONI AGGIORNATE ALLA DELIBERA IN OGGETTO - ESERCIZIO 2017	
				In aumento	In diminuzione		
<b>Totale Programma</b>	<b>01</b>	<b>INTERVENTI PER L'INFANZIA E I MINORI E PER ASILI NIDO</b>	<b>residui presunti</b>	<b>7.155.685,67</b>	<b>0,00</b>	<b>0,00</b>	<b>7.155.685,67</b>
			<b>previsioni di competenza</b>		<b>892.293,51</b>	<b>101.408,28</b>	
			<b>previsioni di cassa</b>		<b>851.463,73</b>	<b>101.408,28</b>	
<b>Programma</b>	<b>02</b>	<b>INTERVENTI PER LA DISABILITA'</b>	<b>residui presunti</b>	<b>2.572.709,80</b>	<b>0,00</b>	<b>0,00</b>	<b>2.572.709,80</b>
<b>Titolo</b>	<b>01</b>	<b>SPESE CORRENTI</b>	<b>previsioni di competenza</b>		<b>304.179,26</b>	<b>0,00</b>	
			<b>previsioni di cassa</b>		<b>304.179,26</b>	<b>0,00</b>	
<b>Totale Programma</b>	<b>02</b>	<b>INTERVENTI PER LA DISABILITA'</b>	<b>residui presunti</b>	<b>2.572.709,80</b>	<b>0,00</b>	<b>0,00</b>	<b>2.572.709,80</b>
			<b>previsioni di competenza</b>		<b>304.179,26</b>	<b>0,00</b>	
			<b>previsioni di cassa</b>		<b>304.179,26</b>	<b>0,00</b>	
<b>Programma</b>	<b>03</b>	<b>INTERVENTI PER GLI ANZIANI</b>	<b>residui presunti</b>	<b>1.534.786,40</b>	<b>0,00</b>	<b>0,00</b>	<b>1.534.786,40</b>
<b>Titolo</b>	<b>01</b>	<b>SPESE CORRENTI</b>	<b>previsioni di competenza</b>		<b>13.326,00</b>	<b>0,00</b>	
			<b>previsioni di cassa</b>		<b>13.326,00</b>	<b>0,00</b>	
<b>Totale Programma</b>	<b>03</b>	<b>INTERVENTI PER GLI ANZIANI</b>	<b>residui presunti</b>	<b>1.534.786,40</b>	<b>0,00</b>	<b>0,00</b>	<b>1.534.786,40</b>
			<b>previsioni di competenza</b>		<b>13.326,00</b>	<b>0,00</b>	
			<b>previsioni di cassa</b>		<b>13.326,00</b>	<b>0,00</b>	
<b>Programma</b>	<b>04</b>	<b>INTERVENTI PER I SOGGETTI A RISCHIO DI ESCLUSIONE SOCIALE</b>	<b>residui presunti</b>	<b>5.935.543,12</b>	<b>0,00</b>	<b>0,00</b>	<b>5.935.543,12</b>
<b>Titolo</b>	<b>01</b>	<b>SPESE CORRENTI</b>	<b>previsioni di competenza</b>		<b>1.728.905,18</b>	<b>118.000,00</b>	
			<b>previsioni di cassa</b>		<b>1.728.905,18</b>	<b>118.000,00</b>	
<b>Totale Programma</b>	<b>04</b>	<b>INTERVENTI PER I SOGGETTI A RISCHIO DI ESCLUSIONE SOCIALE</b>	<b>residui presunti</b>	<b>5.945.238,35</b>	<b>0,00</b>	<b>0,00</b>	<b>5.945.238,35</b>
			<b>previsioni di competenza</b>		<b>1.728.905,18</b>	<b>118.000,00</b>	
			<b>previsioni di cassa</b>		<b>1.728.905,18</b>	<b>118.000,00</b>	
<b>Programma</b>	<b>06</b>	<b>INTERVENTI PER IL DIRITTO ALLA CASA</b>	<b>residui presunti</b>	<b>2.558.124,58</b>	<b>0,00</b>	<b>0,00</b>	<b>2.558.124,58</b>
<b>Titolo</b>	<b>01</b>	<b>SPESE CORRENTI</b>	<b>previsioni di competenza</b>		<b>66.324,00</b>	<b>1.200.000,00</b>	
			<b>previsioni di cassa</b>		<b>66.324,00</b>	<b>1.200.000,00</b>	
<b>Titolo</b>	<b>02</b>	<b>SPESE IN CONTO CAPITALE</b>	<b>residui presunti</b>	<b>840,56</b>	<b>0,00</b>	<b>0,00</b>	<b>840,56</b>
			<b>previsioni di competenza</b>		<b>55.308,29</b>	<b>0,00</b>	
			<b>previsioni di cassa</b>		<b>55.308,29</b>	<b>0,00</b>	
<b>Totale Programma</b>	<b>06</b>	<b>INTERVENTI PER IL DIRITTO ALLA CASA</b>	<b>residui presunti</b>	<b>2.558.965,14</b>	<b>0,00</b>	<b>0,00</b>	<b>2.558.965,14</b>
			<b>previsioni di competenza</b>		<b>121.632,29</b>	<b>1.200.000,00</b>	
			<b>previsioni di cassa</b>		<b>121.632,29</b>	<b>1.200.000,00</b>	

**PROPOSTA DI DELIBERAZIONE N. 256 DEL 11/07/2017  
ALLEGATO RIPIANTANTE I DATI DI INTERESSE DEL TESORIERE**

**ALLEGATO "H"**

Pag. 11

MISSIONE, PROGRAMMA, TITOLO	DENOMINAZIONE		PREVISIONI AGGIORNATE ALLA PRECEDENTE VARIAZIONE - DELIBERA N. .... - ESERCIZIO 2017	VARIAZIONI		PREVISIONI AGGIORNATE ALLA DELIBERA IN OGGETTO - ESERCIZIO 2017
				In aumento	In diminuzione	
<b>Programma</b> 07	<b>PROGRAMMAZIONE E GOVERNO DELLA RETE DEI SERVIZI SOCIOSANITARI E SOCIALI</b>					
Titolo 01	SPESE CORRENTI	residui presunti	198.374,90	0,00	0,00	198.374,90
		previsioni di competenza		24.975,00	0,00	
		previsioni di cassa		24.975,00	0,00	
<b>Totale Programma</b> 07	<b>PROGRAMMAZIONE E GOVERNO DELLA RETE DEI SERVIZI SOCIOSANITARI E SOCIALI</b>	<b>residui presunti</b>	<b>198.374,90</b>	<b>0,00</b>	<b>0,00</b>	<b>198.374,90</b>
		<b>previsioni di competenza</b>		<b>24.975,00</b>	<b>0,00</b>	
		<b>previsioni di cassa</b>		<b>24.975,00</b>	<b>0,00</b>	
<b>Programma</b> 09	<b>SERVIZIO NECROSCOPICO E CIMITERIALE</b>					
Titolo 01	SPESE CORRENTI	residui presunti	994.017,39	0,00	0,00	994.017,39
		previsioni di competenza		155.115,06	20.000,00	
		previsioni di cassa		155.115,06	20.000,00	
Titolo 02	SPESE IN CONTO CAPITALE	residui presunti	73.956,40	0,00	0,00	73.956,40
		previsioni di competenza		3.456,96	0,00	
		previsioni di cassa		3.456,96	0,00	
<b>Totale Programma</b> 09	<b>SERVIZIO NECROSCOPICO E CIMITERIALE</b>	<b>residui presunti</b>	<b>1.067.973,79</b>	<b>0,00</b>	<b>0,00</b>	<b>1.067.973,79</b>
		<b>previsioni di competenza</b>		<b>158.572,02</b>	<b>20.000,00</b>	
		<b>previsioni di cassa</b>		<b>158.572,02</b>	<b>20.000,00</b>	
<b>TOTALE MISSIONE</b> 12	<b>DIRITTI SOCIALI, POLITICHE SOCIALI E FAMIGLIA</b>	<b>residui presunti</b>	<b>21.033.734,05</b>	<b>0,00</b>	<b>0,00</b>	<b>21.033.734,05</b>
		<b>previsioni di competenza</b>		<b>3.243.883,26</b>	<b>1.439.408,28</b>	
		<b>previsioni di cassa</b>		<b>3.203.053,48</b>	<b>1.439.408,28</b>	
<b>MISSIONE</b> 13	<b>TUTELA DELLA SALUTE</b>					
<b>Programma</b> 07	<b>ULTERIORI SPESE IN MATERIA SANITARIA</b>					
Titolo 01	SPESE CORRENTI	residui presunti	138.667,51	0,00	0,00	138.667,51
		previsioni di competenza		943,00	0,00	
		previsioni di cassa		943,00	0,00	
<b>Totale Programma</b> 07	<b>ULTERIORI SPESE IN MATERIA SANITARIA</b>	<b>residui presunti</b>	<b>138.667,51</b>	<b>0,00</b>	<b>0,00</b>	<b>138.667,51</b>
		<b>previsioni di competenza</b>		<b>943,00</b>	<b>0,00</b>	
		<b>previsioni di cassa</b>		<b>943,00</b>	<b>0,00</b>	
<b>TOTALE MISSIONE</b> 13	<b>TUTELA DELLA SALUTE</b>	<b>residui presunti</b>	<b>138.667,51</b>	<b>0,00</b>	<b>0,00</b>	<b>138.667,51</b>
		<b>previsioni di competenza</b>		<b>943,00</b>	<b>0,00</b>	
		<b>previsioni di cassa</b>		<b>943,00</b>	<b>0,00</b>	

**PROPOSTA DI DELIBERAZIONE N. 256 DEL 11/07/2017  
ALLEGATO RIPIANTANTE I DATI DI INTERESSE DEL TESORIERE**

**ALLEGATO "H"**

Pag. 12

MISSIONE, PROGRAMMA, TITOLO	DENOMINAZIONE	PREVISIONI AGGIORNATE ALLA PRECEDENTE VARIAZIONE - DELIBERA N. .... - ESERCIZIO 2017	VARIAZIONI		PREVISIONI AGGIORNATE ALLA DELIBERA IN OGGETTO - ESERCIZIO 2017	
			In aumento	In diminuzione		
<b>MISSIONE</b>	<b>14</b>	<b>SVILUPPO ECONOMICO E COMPETITIVITÀ</b>				
<b>Programma</b>	<b>02</b>	<b>COMMERCIO - RETI DISTRIBUTIVE - TUTELA DEI CONSUMATORI</b>				
<b>Titolo</b>	<b>01</b>	<b>SPESE CORRENTI</b>	residui presunti previsioni di competenza previsioni di cassa	926.131,66 197.489,50 197.489,50	0,00 10.591,50 10.591,50	926.131,66
<b>Titolo</b>	<b>02</b>	<b>SPESE IN CONTO CAPITALE</b>	residui presunti previsioni di competenza previsioni di cassa	0,00 265.796,52 265.796,52	0,00 0,00 0,00	0,00
<b>Totale Programma</b>	<b>02</b>	<b>COMMERCIO - RETI DISTRIBUTIVE - TUTELA DEI CONSUMATORI</b>	<b>residui presunti</b> <b>previsioni di competenza</b> <b>previsioni di cassa</b>	<b>926.131,66</b> <b>463.286,02</b> <b>463.286,02</b>	<b>0,00</b> <b>10.591,50</b> <b>10.591,50</b>	<b>926.131,66</b>
<b>Programma</b>	<b>04</b>	<b>RETI E ALTRI SERVIZI DI PUBBLICA UTILITA'</b>				
<b>Titolo</b>	<b>01</b>	<b>SPESE CORRENTI</b>	residui presunti previsioni di competenza previsioni di cassa	651.826,19 9.934,00 9.934,00	0,00 0,00 0,00	651.826,19
<b>Totale Programma</b>	<b>04</b>	<b>RETI E ALTRI SERVIZI DI PUBBLICA UTILITA'</b>	<b>residui presunti</b> <b>previsioni di competenza</b> <b>previsioni di cassa</b>	<b>651.826,19</b> <b>9.934,00</b> <b>9.934,00</b>	<b>0,00</b> <b>0,00</b> <b>0,00</b>	<b>651.826,19</b>
<b>TOTALE MISSIONE</b>	<b>14</b>	<b>SVILUPPO ECONOMICO E COMPETITIVITÀ</b>	<b>residui presunti</b> <b>previsioni di competenza</b> <b>previsioni di cassa</b>	<b>1.592.996,82</b> <b>473.220,02</b> <b>473.220,02</b>	<b>0,00</b> <b>10.591,50</b> <b>10.591,50</b>	<b>1.592.996,82</b>
<b>MISSIONE</b>	<b>15</b>	<b>POLITICHE PER IL LAVORO E LA FORMAZIONE PROFESSIONALE</b>				
<b>Programma</b>	<b>03</b>	<b>SOSTEGNO ALL'OCCUPAZIONE</b>				
<b>Titolo</b>	<b>01</b>	<b>SPESE CORRENTI</b>	residui presunti previsioni di competenza previsioni di cassa	834.571,81 897.357,29 897.357,29	0,00 0,00 0,00	834.571,81
<b>Totale Programma</b>	<b>03</b>	<b>SOSTEGNO ALL'OCCUPAZIONE</b>	<b>residui presunti</b> <b>previsioni di competenza</b> <b>previsioni di cassa</b>	<b>834.571,81</b> <b>897.357,29</b> <b>897.357,29</b>	<b>0,00</b> <b>0,00</b> <b>0,00</b>	<b>834.571,81</b>
<b>TOTALE MISSIONE</b>	<b>15</b>	<b>POLITICHE PER IL LAVORO E LA FORMAZIONE PROFESSIONALE</b>	<b>residui presunti</b> <b>previsioni di competenza</b>	<b>834.571,81</b> <b>897.357,29</b>	<b>0,00</b> <b>0,00</b>	<b>834.571,81</b>

**PROPOSTA DI DELIBERAZIONE N. 256 DEL 11/07/2017  
ALLEGATO RIPIANTANTE I DATI DI INTERESSE DEL TESORIERE**

**ALLEGATO "H"**

Pag. 13

MISSIONE, PROGRAMMA, TITOLO	DENOMINAZIONE	PREVISIONI AGGIORNATE ALLA PRECEDENTE VARIAZIONE - DELIBERA N. .... - ESERCIZIO 2017	VARIAZIONI		PREVISIONI AGGIORNATE ALLA DELIBERA IN OGGETTO - ESERCIZIO 2017	
			In aumento	In diminuzione		
		previsioni di cassa	897.357,29	0,00		
<b>MISSIONE</b>	<b>17</b>	<b>ENERGIA E DIVERSIFICAZIONE DELLE FONTI ENERGETICHE</b>				
<b>Programma</b>	<b>01</b>	<b>FONTI ENERGETICHE</b>				
<b>Titolo</b>	<b>01</b>	<b>SPESE CORRENTI</b>	residui presunti	183.015,51	0,00	183.015,51
			previsioni di competenza	8.223,00	0,00	
			previsioni di cassa	8.223,00	0,00	
<b>Totale Programma</b>	<b>01</b>	<b>FONTI ENERGETICHE</b>	residui presunti	<b>183.015,51</b>	<b>0,00</b>	<b>183.015,51</b>
			previsioni di competenza	<b>8.223,00</b>	<b>0,00</b>	
			previsioni di cassa	<b>8.223,00</b>	<b>0,00</b>	
<b>TOTALE MISSIONE</b>	<b>17</b>	<b>ENERGIA E DIVERSIFICAZIONE DELLE FONTI ENERGETICHE</b>	residui presunti	<b>183.015,51</b>	<b>0,00</b>	<b>183.015,51</b>
			previsioni di competenza	<b>8.223,00</b>	<b>0,00</b>	
			previsioni di cassa	<b>8.223,00</b>	<b>0,00</b>	
<b>MISSIONE</b>	<b>20</b>	<b>FONDI E ACCANTONAMENTI</b>				
<b>Programma</b>	<b>03</b>	<b>ALTRI FONDI</b>				
<b>Titolo</b>	<b>01</b>	<b>SPESE CORRENTI</b>	residui presunti	0,00	0,00	0,00
			previsioni di competenza	0,00	148.475,50	0,00
			previsioni di cassa	0,00	0,00	0
<b>Totale Programma</b>	<b>03</b>	<b>ALTRI FONDI</b>	residui presunti	<b>0,00</b>	<b>0,00</b>	<b>0,00</b>
			previsioni di competenza	<b>0,00</b>	<b>148.475,50</b>	<b>0,00</b>
			previsioni di cassa	<b>0,00</b>	<b>0,00</b>	<b>0,00</b>
<b>TOTALE MISSIONE</b>	<b>20</b>	<b>FONDI E ACCANTONAMENTI</b>	residui presunti	<b>0,00</b>	<b>0,00</b>	<b>0,00</b>
			previsioni di competenza	<b>148.475,50</b>	<b>0,00</b>	
			previsioni di cassa	<b>0,00</b>	<b>0,00</b>	
<b>MISSIONE</b>	<b>50</b>	<b>DEBITO PUBBLICO</b>				
<b>Programma</b>	<b>01</b>	<b>QUOTA INTERESSI AMMORTAMENTO MUTUI E PRESTITI</b>				
<b>Titolo</b>	<b>01</b>	<b>OBBLIGAZIONARI</b>				
		<b>SPESE CORRENTI</b>	residui presunti	49.173,87	0,00	49.173,87
			previsioni di competenza	80.000,00	403.329,44	
			previsioni di cassa	80.000,00	403.329,44	
<b>Totale Programma</b>	<b>01</b>	<b>QUOTA INTERESSI AMMORTAMENTO MUTUI E PRESTITI</b>	residui presunti	<b>49.173,87</b>	<b>0,00</b>	<b>49.173,87</b>
		<b>OBBLIGAZIONARI</b>	previsioni di competenza	<b>80.000,00</b>	<b>403.329,44</b>	



**PROPOSTA DI DELIBERAZIONE N. 256 DEL 11/07/2017  
ALLEGATO RIPORTANTE I DATI DI INTERESSE DEL TESORIERE**

**ALLEGATO "H"**

Pag. 14

MISSIONE, PROGRAMMA, TITOLO	DENOMINAZIONE	PREVISIONI AGGIORNATE ALLA PRECEDENTE VARIAZIONE - DELIBERA N. .... - ESERCIZIO 2017	VARIAZIONI		PREVISIONI AGGIORNATE ALLA DELIBERA IN OGGETTO - ESERCIZIO 2017
			In aumento	In diminuzione	
<b>Programma 02</b>	<b>QUOTA CAPITALE AMMORTAMENTO MUTUI E PRESTITI OBBLIGAZIONARI</b>	previsioni di cassa	<b>80.000,00</b>	<b>403.329,44</b>	
Titolo 04	RIMBORSO PRESTITI	residui presunti	0,00	0,00	0,00
		previsioni di competenza	0,00	2.358.618,16	
		previsioni di cassa	0,00	2.358.618,16	
<b>Totale Programma 02</b>	<b>QUOTA CAPITALE AMMORTAMENTO MUTUI E PRESTITI OBBLIGAZIONARI</b>	residui presunti	<b>0,00</b>	<b>0,00</b>	<b>0,00</b>
		previsioni di competenza	<b>0,00</b>	<b>2.358.618,16</b>	
		previsioni di cassa	<b>0,00</b>	<b>2.358.618,16</b>	
<b>TOTALE MISSIONE 50</b>	<b>DEBITO PUBBLICO</b>	residui presunti	<b>49.173,87</b>	<b>0,00</b>	<b>49.173,87</b>
		previsioni di competenza		<b>80.000,00</b>	<b>2.761.947,60</b>
		previsioni di cassa		<b>80.000,00</b>	<b>2.761.947,60</b>
<b>MISSIONE 99</b>	<b>SERVIZI PER CONTO TERZI</b>				
<b>Programma 01</b>	<b>SERVIZI PER CONTO TERZI - PARTITE DI GIRO</b>				
Titolo 07	USCITE PER CONTO TERZI E PARTITE DI GIRO	residui presunti	18.511.223,35	0,00	18.511.223,35
		previsioni di competenza		30.185.400,00	0,00
		previsioni di cassa		30.185.400,00	0,00
<b>Totale Programma 01</b>	<b>SERVIZI PER CONTO TERZI - PARTITE DI GIRO</b>	residui presunti	<b>18.511.223,35</b>	<b>0,00</b>	<b>18.511.223,35</b>
		previsioni di competenza		<b>30.185.400,00</b>	<b>0,00</b>
		previsioni di cassa		<b>30.185.400,00</b>	<b>0,00</b>
<b>TOTALE MISSIONE 99</b>	<b>SERVIZI PER CONTO TERZI</b>	residui presunti	<b>18.511.223,35</b>	<b>0,00</b>	<b>18.511.223,35</b>
		previsioni di competenza		<b>30.185.400,00</b>	<b>0,00</b>
		previsioni di cassa		<b>30.185.400,00</b>	<b>0,00</b>
	<b>TOTALE VARIAZIONI IN USCITA</b>	residui presunti	<b>158.845.241,30</b>	<b>0,00</b>	<b>158.845.241,30</b>
		previsioni di competenza		<b>67.899.082,27</b>	<b>10.858.211,64</b>
		previsioni di cassa		<b>65.127.508,27</b>	<b>7.636.071,64</b>
	<b>TOTALE GENERALE DELLE USCITE</b>	residui presunti	<b>158.845.241,30</b>	<b>0,00</b>	<b>158.845.241,30</b>
		previsioni di competenza		<b>67.899.082,27</b>	<b>10.858.211,64</b>
		previsioni di cassa		<b>65.127.508,27</b>	<b>7.636.071,64</b>

**PROPOSTA DI DELIBERAZIONE N. 256 DEL 11/07/2017  
ALLEGATO RIPIANTANTE I DATI DI INTERESSE DEL TESORIERE**

**ALLEGATO "H"**

Pag. 15

**ENTRATE**

TITOLO, TIPOLOGIA	DENOMINAZIONE		PREVISIONI AGGIORNATE ALLA PRECEDENTE VARIAZIONE - DELIBERA N. .... - ESERCIZIO 2017	VARIAZIONI		PREVISIONI AGGIORNATE ALLA DELIBERA IN OGGETTO - ESERCIZIO 2017	
				In aumento	In diminuzione		
	FONDO PLURIENNALE VINCOLATO PER SPESE CORRENTI		16.391.258,95	0,00	0,00	16.391.258,95	
	FONDO PLURIENNALE VINCOLATO PER SPESE IN CONTO CAPITALE		161.350.690,72	0,00	0,00	161.350.690,72	
	UTILIZZO AVANZO DI AMMINISTRAZIONE		48.369.846,29	5.412.240,91	51.382,05	53.730.705,15	
<b>TITOLO</b>	<b>01</b>	<b>ENTRATE CORRENTI DI NATURA TRIBUTARIA, CONTRIBUTIVA E PEREQUATIVA</b>					
Tipologia	301	FONDI PEREQUATIVI DA AMMINISTRAZIONI CENTRALI	residui presunti previsioni di competenza previsioni di cassa	11.480.935,86	0,00 391.200,24 391.200,24	0,00 0,00 0,00	11.480.935,86
<b>TOTALE TITOLO</b>	<b>01</b>	<b>ENTRATE CORRENTI DI NATURA TRIBUTARIA, CONTRIBUTIVA E PEREQUATIVA</b>	residui presunti previsioni di competenza previsioni di cassa	<b>129.400.394,73</b>	<b>0,00</b> <b>391.200,24</b> <b>391.200,24</b>	<b>0,00</b> <b>0,00</b> <b>0,00</b>	<b>129.400.394,73</b>
<b>TITOLO</b>	<b>02</b>	<b>TRASFERIMENTI CORRENTI</b>					
Tipologia	101	TRASFERIMENTI CORRENTI DA AMMINISTRAZIONI PUBBLICHE	residui presunti previsioni di competenza previsioni di cassa	3.827.699,74	0,00 13.841.283,45 13.841.283,45	0,00 1.278.261,97 1.278.261,97	3.827.699,74
Tipologia	103	TRASFERIMENTI CORRENTI DA IMPRESE	residui presunti previsioni di competenza previsioni di cassa	1.349.613,28	0,00 46.750,00 46.750,00	0,00 0,00 0,00	1.349.613,28
Tipologia	104	TRASFERIMENTI CORRENTI DA ISTITUZIONI SOCIALI PRIVATE	residui presunti previsioni di competenza previsioni di cassa	249.377,74	0,00 100.000,00 100.000,00	0,00 100.000,00 100.000,00	249.377,74
Tipologia	105	TRASFERIMENTI CORRENTI DALL'UNIONE EUROPEA E DAL RESTO DEL MONDO	residui presunti previsioni di competenza previsioni di cassa	821.914,76	0,00 47.944,67 47.944,67	0,00 6.091,69 6.091,69	821.914,76
<b>TOTALE TITOLO</b>	<b>02</b>	<b>TRASFERIMENTI CORRENTI</b>	residui presunti previsioni di competenza previsioni di cassa	<b>6.248.605,52</b>	<b>0,00</b> <b>14.035.978,12</b> <b>14.035.978,12</b>	<b>0,00</b> <b>1.384.353,66</b> <b>1.384.353,66</b>	<b>6.248.605,52</b>
<b>TITOLO</b>	<b>03</b>	<b>ENTRATE EXTRATRIBUTARIE</b>					

**PROPOSTA DI DELIBERAZIONE N. 256 DEL 11/07/2017  
ALLEGATO RIPORTANTE I DATI DI INTERESSE DEL TESORIERE**

**ALLEGATO "H"**

Pag. 16

TITOLO, TIPOLOGIA	DENOMINAZIONE		PREVISIONI AGGIORNATE ALLA PRECEDENTE VARIAZIONE - DELIBERA N. .... - ESERCIZIO 2017	VARIAZIONI		PREVISIONI AGGIORNATE ALLA DELIBERA IN OGGETTO - ESERCIZIO 2017
				In aumento	In diminuzione	
Tipologia 100	VENDITA DI BENI E SERVIZI E PROVENTI DERIVANTI DALLA GESTIONE DEI BENI	residui presunti previsioni di competenza previsioni di cassa	39.689.538,18	0,00 817.211,91 817.211,91	0,00 1.210.104,87 1.210.104,87	39.689.538,18
Tipologia 200	PROVENTI DERIVANTI DALL'ATTIVITA' DI CONTROLLO E REPRESSIONE DELLE IRREGOLARITA' E DEGLI ILLECITI	residui presunti previsioni di competenza previsioni di cassa	122.152.164,15	0,00 100.000,00 100.000,00	0,00 0,00 0,00	122.152.164,15
Tipologia 500	RIMBORSI E ALTRE ENTRATE CORRENTI	residui presunti previsioni di competenza previsioni di cassa	9.955.924,27	0,00 165.883,51 165.883,51	0,00 60.000,00 60.000,00	9.955.924,27
<b>TOTALE TITOLO</b>	<b>03 ENTRATE EXTRATRIBUTARIE</b>	<b>residui presunti previsioni di competenza previsioni di cassa</b>	<b>181.271.687,05</b>	<b>0,00 1.083.095,42 1.083.095,42</b>	<b>0,00 1.270.104,87 1.270.104,87</b>	<b>181.271.687,05</b>
<b>TITOLO</b>	<b>04 ENTRATE IN CONTO CAPITALE</b>					
Tipologia 200	CONTRIBUTI AGLI INVESTIMENTI	residui presunti previsioni di competenza previsioni di cassa	98.488.891,10	0,00 4.415.785,52 4.415.785,52	0,00 2.980.989,00 2.980.989,00	98.488.891,10
<b>TOTALE TITOLO</b>	<b>04 ENTRATE IN CONTO CAPITALE</b>	<b>residui presunti previsioni di competenza previsioni di cassa</b>	<b>108.269.225,69</b>	<b>0,00 4.415.785,52 4.415.785,52</b>	<b>0,00 2.980.989,00 2.980.989,00</b>	<b>108.269.225,69</b>
<b>TITOLO</b>	<b>06 ACCENSIONE PRESTITI</b>					
Tipologia 300	ACCENSIONE MUTUI E ALTRI FINANZIAMENTI A MEDIO LUNGO TERMINE	residui presunti previsioni di competenza previsioni di cassa	51.675.935,03	0,00 8.581.000,00 8.187.000,00	0,00 1.377.000,00 1.187.000,00	51.675.935,03
<b>TOTALE TITOLO</b>	<b>06 ACCENSIONE PRESTITI</b>	<b>residui presunti previsioni di competenza previsioni di cassa</b>	<b>51.675.935,03</b>	<b>0,00 8.581.000,00 8.187.000,00</b>	<b>0,00 1.377.000,00 1.187.000,00</b>	<b>51.675.935,03</b>
<b>TITOLO</b>	<b>09 ENTRATE PER CONTO TERZI E PARTITE DI GIRO</b>					
Tipologia 100	ENTRATE PER PARTITE DI GIRO	residui presunti previsioni di competenza previsioni di cassa	386.542,18	0,00 30.185.400,00 30.185.400,00	0,00 0,00 0,00	386.542,18

**PROPOSTA DI DELIBERAZIONE N. 256 DEL 11/07/2017  
ALLEGATO RIPORTANTE I DATI DI INTERESSE DEL TESORIERE**

**ALLEGATO "H"**

Pag. 17

TITOLO, TIPOLOGIA	DENOMINAZIONE		PREVISIONI AGGIORNATE ALLA PRECEDENTE VARIAZIONE - DELIBERA N. .... - ESERCIZIO 2017	VARIAZIONI		PREVISIONI AGGIORNATE ALLA DELIBERA IN OGGETTO - ESERCIZIO 2017
				In aumento	In diminuzione	
<b>TOTALE TITOLO</b>	<b>09 ENTRATE PER CONTO TERZI E PARTITE DI GIRO</b>	residui presunti	5.530.139,15	0,00	0,00	5.530.139,15
		previsioni di competenza		30.185.400,00	0,00	
		previsioni di cassa		30.185.400,00	0,00	
	<b>TOTALE VARIAZIONI IN ENTRATA</b>	residui presunti	548.832.771,73	0,00	0,00	548.832.771,73
		previsioni di competenza		58.692.459,30	7.012.447,53	
		previsioni di cassa		58.298.459,30	6.822.447,53	
	<b>TOTALE GENERALE DELLE ENTRATE</b>	residui presunti	548.832.771,73	0,00	0,00	548.832.771,73
		previsioni di competenza		64.104.700,21	7.063.829,58	
		previsioni di cassa		58.298.459,30	6.822.447,53	

**PROPOSTA DI DELIBERAZIONE N. 256 DEL 11/07/2017  
ALLEGATO RIPIANTANTE I DATI DI INTERESSE DEL TESORIERE  
VARIAZIONE DEL FONDO PLURIENNALE VINCOLATO**

**ALLEGATO "H"**

Pag. 18

**SPESE**

MISSIONE, PROGRAMMA, TITOLO	DENOMINAZIONE		PREVISIONI AGGIORNATE ALLA PRECEDENTE VARIAZIONE - DD 2017-180.0.0- 7/06.07.2017 ESERCIZIO 2017	VARIAZIONI		PREVISIONI AGGIORNATE ALLA DELIBERA IN OGGETTO - ESERCIZIO 2017	
				In aumento	In diminuzione		
<b>MISSIONE</b>	<b>01</b>	<b>SERVIZI ISTITUZIONALI, GENERALI E DI GESTIONE</b>					
<b>Programma</b>	<b>03</b>	<b>GESTIONE ECONOMICA, FINANZIARIA, PROGRAMMAZIONE E PROVVEDITORATO</b>					
Titolo	02	SPESE IN CONTO CAPITALE	fondo pluriennale vincolato	1.040.328,68	40.000,00	0,00	1.080.328,68
<b>Totale Programma</b>	<b>03</b>	<b>GESTIONE ECONOMICA, FINANZIARIA, PROGRAMMAZIONE E PROVVEDITORATO</b>	<b>fondo pluriennale vincolato</b>	<b>1.040.328,68</b>	<b>40.000,00</b>	<b>0,00</b>	<b>1.080.328,68</b>
<b>Programma</b>	<b>06</b>	<b>UFFICIO TECNICO</b>					
Titolo	02	SPESE IN CONTO CAPITALE	fondo pluriennale vincolato	6.685.648,52	39.370,94	40.000,00	6.685.019,46
<b>Totale Programma</b>	<b>06</b>	<b>UFFICIO TECNICO</b>	<b>fondo pluriennale vincolato</b>	<b>6.685.648,52</b>	<b>39.370,94</b>	<b>40.000,00</b>	<b>6.685.019,46</b>
<b>Programma</b>	<b>10</b>	<b>RISORSE UMANE</b>					
Titolo	01	SPESE CORRENTI	fondo pluriennale vincolato	10.739.295,00	0,00	2.035.140,00	8.704.155,00
<b>Totale Programma</b>	<b>10</b>	<b>RISORSE UMANE</b>	<b>fondo pluriennale vincolato</b>	<b>10.740.932,35</b>	<b>0,00</b>	<b>2.035.140,00</b>	<b>8.705.792,35</b>
<b>TOTALE MISSIONE</b>	<b>01</b>	<b>SERVIZI ISTITUZIONALI, GENERALI E DI GESTIONE</b>	<b>fondo pluriennale vincolato</b>	<b>42.231.834,36</b>	<b>79.370,94</b>	<b>2.075.140,00</b>	<b>40.236.065,30</b>
<b>MISSIONE</b>	<b>03</b>	<b>ORDINE PUBBLICO E SICUREZZA</b>					
<b>Programma</b>	<b>01</b>	<b>POLIZIA LOCALE E AMMINISTRATIVA</b>					

**PROPOSTA DI DELIBERAZIONE N. 256 DEL 11/07/2017  
ALLEGATO RIPORTANTE I DATI DI INTERESSE DEL TESORIERE  
VARIAZIONE DEL FONDO PLURIENNALE VINCOLATO**

**ALLEGATO "H"**

Pag. 19

MISSIONE, PROGRAMMA, TITOLO	DENOMINAZIONE		PREVISIONI AGGIORNATE ALLA PRECEDENTE VARIAZIONE - DD 2017-180.0.0- 7/06.07.2017 ESERCIZIO 2017	VARIAZIONI		PREVISIONI AGGIORNATE ALLA DELIBERA IN OGGETTO - ESERCIZIO 2017
				In aumento	In diminuzione	
Titolo 02	SPESE IN CONTO CAPITALE	fondo pluriennale vincolato	339.759,96	1.147.000,00	0,00	1.486.759,96
<b>Totale Programma</b>	<b>01 POLIZIA LOCALE E AMMINISTRATIVA</b>	<b>fondo pluriennale vincolato</b>	<b>339.759,96</b>	<b>1.147.000,00</b>	<b>0,00</b>	<b>1.486.759,96</b>
<b>TOTALE MISSIONE</b>	<b>03 ORDINE PUBBLICO E SICUREZZA</b>	<b>fondo pluriennale vincolato</b>	<b>339.759,96</b>	<b>1.147.000,00</b>	<b>0,00</b>	<b>1.486.759,96</b>
<b>MISSIONE</b>	<b>04 ISTRUZIONE E DIRITTO ALLO STUDIO</b>					
<b>Programma</b> Titolo	<b>01 ISTRUZIONE PRESCOLASTICA</b> 02 SPESE IN CONTO CAPITALE	fondo pluriennale vincolato	675.604,15	175.347,15	0,00	850.951,30
<b>Totale Programma</b>	<b>01 ISTRUZIONE PRESCOLASTICA</b>	<b>fondo pluriennale vincolato</b>	<b>675.604,15</b>	<b>175.347,15</b>	<b>0,00</b>	<b>850.951,30</b>
<b>Programma</b> Titolo	<b>02 ALTRI ORDINI DI ISTRUZIONE NON UNIVERSITARIA</b> 02 SPESE IN CONTO CAPITALE	fondo pluriennale vincolato	2.081.785,88	211.479,23	0,00	2.293.265,11
<b>Totale Programma</b>	<b>02 ALTRI ORDINI DI ISTRUZIONE NON UNIVERSITARIA</b>	<b>fondo pluriennale vincolato</b>	<b>2.081.785,88</b>	<b>211.479,23</b>	<b>0,00</b>	<b>2.293.265,11</b>
<b>Programma</b> Titolo	<b>06 SERVIZI AUSILIARI ALL'ISTRUZIONE</b> 02 SPESE IN CONTO CAPITALE	fondo pluriennale vincolato	5.603.229,89	24.584,81	0,00	5.627.814,70
<b>Totale Programma</b>	<b>06 SERVIZI AUSILIARI ALL'ISTRUZIONE</b>					

**PROPOSTA DI DELIBERAZIONE N. 256 DEL 11/07/2017  
ALLEGATO RIPIANTANTE I DATI DI INTERESSE DEL TESORIERE  
VARIATIONE DEL FONDO PLURIENNALE VINCOLATO**

**ALLEGATO "H"**

Pag. 20

MISSIONE, PROGRAMMA, TITOLO	DENOMINAZIONE	PREVISIONI AGGIORNATE ALLA PRECEDENTE VARIATIONE - DD 2017-180.0.0- 7/06.07.2017 ESERCIZIO 2017	VARIATIONI		PREVISIONI AGGIORNATE ALLA DELIBERA IN OGGETTO - ESERCIZIO 2017	
			In aumento	In diminuzione		
		fondo pluriennale vincolato	5.603.229,89	24.584,81	0,00	5.627.814,70
<b>TOTALE MISSIONE</b>	<b>04 ISTRUZIONE E DIRITTO ALLO STUDIO</b>	fondo pluriennale vincolato	8.360.619,92	411.411,19	0,00	8.772.031,11
<b>MISSIONE</b>	<b>06 POLITICHE GIOVANILI, SPORT E TEMPO LIBERO</b>					
<b>Programma</b>	<b>01 SPORT E TEMPO LIBERO</b>					
<b>Titolo</b>	<b>02 SPESE IN CONTO CAPITALE</b>	fondo pluriennale vincolato	1.854.185,96	17.523,97	0,00	1.871.709,93
<b>Totale Programma</b>	<b>01 SPORT E TEMPO LIBERO</b>	fondo pluriennale vincolato	1.854.185,96	17.523,97	0,00	1.871.709,93
<b>TOTALE MISSIONE</b>	<b>06 POLITICHE GIOVANILI, SPORT E TEMPO LIBERO</b>	fondo pluriennale vincolato	1.854.185,96	17.523,97	0,00	1.871.709,93
<b>MISSIONE</b>	<b>10 TRASPORTI E DIRITTO ALLA MOBILITÀ</b>					
<b>Programma</b>	<b>05 VIABILITA' E INFRASTRUTTURE STRADALI</b>					
<b>Titolo</b>	<b>02 SPESE IN CONTO CAPITALE</b>	fondo pluriennale vincolato	42.920.344,05	926.962,62	1.147.000,00	42.700.306,67
<b>Totale Programma</b>	<b>05 VIABILITA' E INFRASTRUTTURE STRADALI</b>	fondo pluriennale vincolato	42.920.344,05	926.962,62	1.147.000,00	42.700.306,67
<b>TOTALE MISSIONE</b>	<b>10 TRASPORTI E DIRITTO ALLA MOBILITÀ</b>	fondo pluriennale vincolato	55.259.054,51	926.962,62	1.147.000,00	55.039.017,13

**PROPOSTA DI DELIBERAZIONE N. 256 DEL 11/07/2017  
ALLEGATO RIPIORTANTE I DATI DI INTERESSE DEL TESORIERE  
VARIAZIONE DEL FONDO PLURIENNALE VINCOLATO**

**ALLEGATO "H"**

Pag. 21

MISSIONE, PROGRAMMA, TITOLO	DENOMINAZIONE		PREVISIONI AGGIORNATE ALLA PRECEDENTE VARIAZIONE – DD 2017-180.0.0- 7/06.07.2017 ESERCIZIO 2017	VARIAZIONI		PREVISIONI AGGIORNATE ALLA DELIBERA IN OGGETTO - ESERCIZIO 2017	
				In aumento	In diminuzione		
<b>MISSIONE</b>	<b>12</b>	<b>DIRITTI SOCIALI, POLITICHE SOCIALI E FAMIGLIA</b>					
<b>Programma</b>	<b>01</b>	<b>INTERVENTI PER L'INFANZIA E I MINORI E PER ASILI NIDO</b>					
<b>Titolo</b>	<b>02</b>	<b>SPESE IN CONTO CAPITALE</b>	fondo pluriennale vincolato	39.668,11	40.829,78	0,00	80.497,89
<b>Totale Programma</b>	<b>01</b>	<b>INTERVENTI PER L'INFANZIA E I MINORI E PER ASILI NIDO</b>	fondo pluriennale vincolato	39.668,11	40.829,78	0,00	80.497,89
<b>TOTALE MISSIONE</b>	<b>12</b>	<b>DIRITTI SOCIALI, POLITICHE SOCIALI E FAMIGLIA</b>	fondo pluriennale vincolato	3.281.537,70	40.829,78	0,00	3.322.367,48
		<b>TOTALE VARIAZIONI IN USCITA</b>	fondo pluriennale vincolato	141.554.862,76	2.623.098,50	3.222.140,00	140.955.821,26
		<b>TOTALE GENERALE DELLE USCITE</b>	fondo pluriennale vincolato	141.554.862,76	2.623.098,50	3.222.140,00	140.955.821,26



VERIFICA EQUILIBRI DI BILANCIO 2017

	PREVISIONI INIZIALI 2017	PREVISIONI ASSESTATE 2017 AL 30/06/2017	ACCERTATO/ IMPEGNATO 30/06/2017 AL
<b>EQUILIBRI DI PARTE CORRENTE</b>			
<b>Entrate Correnti</b>			
Utilizzo Fondo Pluriennale Vincolato per spese correnti	(+)	16.391.258,95	16.391.258,95
Titolo 1 - Entrate Correnti di Natura Tributaria, Contributiva e Perequativa	(+)	542.196.802,10	390.638.983,72
Titolo 2 - Trasferimenti Correnti	(+)	110.995.766,70	44.165.151,02
Titolo 3 - Extratributarie	(+)	142.279.521,46	69.512.246,41
<b>Totale Entrate correnti</b>	(+)	<b>811.863.349,21</b>	<b>520.707.640,10</b>
<b>Uscite Correnti</b>			
Titolo 1 - Spese correnti	(-)	746.642.857,48	410.588.410,01
Titolo 4 - Rimborso prestiti	(-)	84.277.030,37	41.912.145,46
<b>Totale Uscite Correnti</b>	(-)	<b>830.919.887,85</b>	<b>452.500.555,47</b>
<b>Somma finale</b>		<b>-19.056.538,64</b>	<b>68.207.084,63</b>
Utilizzo Avanzo di amministrazione per spese correnti	(+)	14.162.038,64	14.162.038,64
Fondo Pluriennale vincolato di parte corrente	(-)		
Oneri di urbanizzazione utilizzati in parte corrente	(+)	4.500.000,00	4.500.000,00
Entrate c/capitale destinate alla parte corrente in base a specifiche disposizioni di legge	(+)	394.500,00	394.500,00
<b>Equilibrio di parte corrente</b>		<b>0,00</b>	<b>87.263.623,27</b>
<b>EQUILIBRI DI PARTE CAPITALE</b>			
<b>Entrate c/capitale</b>			
Utilizzo avanzo di amministrazione per spese di investimento	(+)	34.207.807,65	34.207.807,65
Utilizzo Fondo Pluriennale Vincolato spese in c/capitale	(+)	161.350.690,72	161.350.690,72
Titolo 4 - Entrate in Conto Capitale	(+)	70.211.407,57	23.631.695,29
Titolo 5.01 - Entrate da alienazione attività finanziarie	(+)	0,00	9.150,00
Titolo 6 - Entrate da Accensione Prestiti	(+)	61.075.388,64	23.263.519,30
Oneri di urbanizzazione utilizzati in parte corrente	(-)	4.500.000,00	4.500.000,00
Entrate c/capitale destinate alla parte corrente in base a specifiche disposizioni di legge	(-)	394.500,00	394.500,00
<b>Totale Entrate in conto capitale</b>		<b>321.950.794,58</b>	<b>237.568.362,96</b>
<b>Uscite c/capitale</b>			
Titolo 2 - Spese in Conto capitale	(-)	321.950.794,58	140.355.374,82
Titolo 3.01 - Acquisizione di partecipazioni e Conferimenti di capitale	(-)	0,00	0,00
Fondo Pluriennale Vincolato spese c/capitale	(-)		132.664.999,95
<b>Totale spese di C/Capitale</b>		<b>321.950.794,58</b>	<b>273.020.374,77</b>
<b>Equilibrio Parte Capitale</b>		<b>0,00</b>	<b>-35.452.011,81</b>
Titolo 5.04 - Altre Entrate da Riduzione di attività finanziarie	(+)	80.000.000,00	51.668.565,03
Titolo 3.04 - Acquisizione per incremento attività finanziarie	(-)	80.000.000,00	51.668.565,03
<b>Equilibrio Movimento Fondi</b>		<b>0,00</b>	<b>0,00</b>
<b>EQUILIBRIO FINALE</b>		<b>0,00</b>	<b>51.811.611,46</b>

**GESTIONE DEI RESIDUI**

VOCI DI BILANCIO	CONSISTENZA INIZIALE RESIDUI 1-1-2017	VARIAZIONI	RISCOSSIONI/ PAGAMENTI	RESIDUI AL 30/06/2017
------------------	---	------------	---------------------------	--------------------------

**ENTRATE**

Titolo 1 - Entrate correnti di natura tributaria, contributiva e perequativa	129.400.394,73	0,00	12.467.696,95	116.932.697,78
Titolo 2 - Entrate da Trasferimenti correnti	6.248.605,52	0,00	1.725.345,57	4.523.259,95
Titolo 3 - Entrate Extratributarie	181.271.687,05	-14.308,76	25.881.875,25	155.375.503,04
Titolo 4 - Entrate in conto capitale	108.269.225,69	-45.640,48	7.142.008,80	101.081.576,41
Titolo 5 - Entrate da Riduzione di attività finanziarie	66.436.784,56	0,00	38.436.349,75	28.000.434,81
Titolo 6 - Accensione Prestiti	51.675.935,03	0,00	51.675.935,03	0,00
Titolo 7 - Anticipazioni da istituto tesoriere/cassiere	0,00	0,00	0,00	0,00
Titolo 9 - Entrate per conto terzi e partite di giro	5.530.139,15	0,00	811.803,16	4.718.335,99

**TOTALE ENTRATE**

<b>548.832.771,73</b>	<b>-59.949,24</b>	<b>138.141.014,51</b>	<b>410.631.807,98</b>
-----------------------	-------------------	-----------------------	-----------------------

**N.B. Si evidenzia che a fronte dei residui al 30/06/2017 risulta accantonata a Fondo Crediti Dubbia Esigibilità**

**€ 237.182.220,34**

**SPESE**

Titolo 1 - Spese correnti	130.100.280,16	-3,25	84.542.256,61	45.558.020,30
Titolo 2 - Spese c/capitale	10.233.737,79	0,00	4.178.606,93	6.055.130,86
Titolo 3 - Spese per incremento attività finanziarie	0,00	0,00	0,00	0,00
Titolo 4 - Spese per Rimborso prestiti	0,00	0,00	0,00	0,00
Titolo 5 - Chiusura anticipazioni ricevute da istituto tesoriere/cassiere	0,00	0,00	0,00	0,00
Titolo 7 - Uscite per conto terzi e partite di giro	18.511.223,35	-1.000,00	11.098.650,21	7.411.573,14
<b>TOTALE SPESE</b>	<b>158.845.241,30</b>	<b>-1.003,25</b>	<b>99.819.513,75</b>	<b>59.024.724,30</b>

**SITUAZIONE DI CASSA AL 30/06/2017**

	<b>IMPORTO</b>
<b>FONDO CASSA INIZIALE AL 01/01/2017</b>	<b>119.515.074,25</b>
RISCOSSIONI	528.504.129,70
PAGAMENTI	556.264.078,38
<b>FONDO CASSA AL 30/06/2017</b>	<b>91.755.125,57</b>



COMUNE DI GENOVA

**PROGRAMMA TRIENNALE  
DEI LAVORI PUBBLICI  
2017-2019**

**1° VARIAZIONE**

***SCHEDA MINISTERIALI***

***SCHEDA 1 - QUADRO DELLE RISORSE DISPONIBILI***

**SCHEDA 1: PROGRAMMA TRIENNALE DELLE OPERE PUBBLICHE 2017/2019  
DELL'AMMINISTRAZIONE Comune di Genova**

**QUADRO DELLE RISORSE DISPONIBILI**

TIPOLOGIE RISORSE	Arco temporale di validità del programma			
	Disponibilità Finanziaria Primo anno	Disponibilità Finanziaria Secondo anno	Disponibilità Finanziaria Terzo anno	Importo Totale
Entrate aventi destinazione vincolata per legge	38.100.341,14	79.324.316,00	38.727.544,00	156.152.201,14
Entrate acquisite mediante contrazione di mutuo	41.097.071,40	47.071.377,00	46.574.300,00	134.742.748,40
Entrate acquisite mediante apporti di capitali privati	2.995.606,00	420.000,00	260.000,00	3.675.606,00
Trasferimento di immobili art.53, commi 6-7 d.lgs. n. 163/2006	0,00	0,00	0,00	0,00
Stanziamenti di bilancio	26.784.540,82	4.340.700,00	4.340.700,00	35.465.940,82
Altro	904.468,00	1.622.270,00	1.294.000,00	3.820.738,00
<b>Totali</b>	<b>109.882.027,36</b>	<b>132.778.663,00</b>	<b>91.196.544,00</b>	<b>333.857.234,36</b>
	Importo (in euro)			
Accantonamento di cui all'art. 12, comma 1 del DPR 207/2010 riferito al primo anno	3.020.000,00			

**Il responsabile del programma**

**Laura Petacchi**

**Note**



COMUNE DI GENOVA

**PROGRAMMA TRIENNALE  
DEI LAVORI PUBBLICI  
2017-2019**

*SCHEDA MINISTERIALI*

*SCHEDA 2 – ARTICOLAZIONE DELLA COPERTURA FINANZIARIA*

**SCHEDA 2: PROGRAMMA TRIENNALE DELLE OPERE PUBBLICHE 2017/2019**  
**DELL'AMMINISTRAZIONE Comune di Genova**  
**ARTICOLAZIONE DELLA COPERTURA FINANZIARIA**

N. prog. (1)	Cod.Int. Ammm.ne (2)	CODICE ISTAT (3)			CODICE NUTS (3)	Tipologia (4)	Categoria (4)	DESCRIZIONE DELL'INTERVENTO	Priorità (5)	STIMA DEI COSTI DEL PROGRAMMA				Cessione immobili S/N (6)	Apporto di capitale privato	
		Reg.	Prov.	Com.						Primo anno	Secondo anno	Terzo anno	Totale		Importo	Tipologia (7)
1	G17235	07	010	010025		Nuova costruzione - 01	Difesa del suolo - A0205	Torrente Fereggiano: briglia selettiva a monte dell'opera di presa dello scolmatore - G17235	3	800.000,0 0	0,00	0,00	800.000,0 0	N	0,00	
2	G15536	07	010	010025		Manutenzione Straordinaria - 07	Stradali - A0101	Interventi diffusi derivanti dall'applicazione del contratto di servizio Comune / A.S.Ter.: strade ed opere accessorie ANNO 2017 (compreso: Pzza Rossetti, Via Mascherpa, Via Beccari; Giardini Peragallo; P. Paolo Da Novi - 2° lotto; Salita Millo; Via Ghelf	1	9.071.121, 40	0,00	0,00	9.071.121, 40	N	0,00	
3	G15536	07	010	010025		Manutenzione Straordinaria - 07	Stradali - A0101	Interventi diffusi derivanti dall'applicazione del contratto di servizio Comune / A.S.Ter.: impianti di illuminazione pubblica e tecnologici ANNO 2017 - G15536	1	1.349.529, 00	0,00	0,00	1.349.529, 00	N	0,00	
4	G12405	07	010	010025		Nuova costruzione - 01	Difesa del suolo - A0205	Messa in sicurezza del tratto terminale del torrente Secca (Dentino) - G12405		100.000,0 0	1.100.000,0 0	0,00	1.200.000, 00	N	0,00	
5	G15541	07	010	010025		Manutenzione Straordinaria - 07	Stradali - A0101	Interventi diffusi derivanti dall'applicazione del contratto di servizio Comune / A.S.Ter.: captazione delle acque (caditoie) - ANNO 2017 - G15541	1	800.000,0 0	0,00	0,00	800.000,0 0	N	0,00	
6	G15536	07	010	010025		Manutenzione Straordinaria - 07	Altre infrastrutture pubbliche non altrove classificate - A0690	Interventi diffusi derivanti dall'applicazione del contratto di servizio Comune / A.S.Ter.: verde cittadino e arredo urbano ANNO 2017 (compreso potature) - G15536	1	2.557.014, 00	0,00	0,00	2.557.014, 00	N	0,00	
7	G12379	07	010	010025		Manutenzione Straordinaria - 07	Difesa del suolo - A0205	Rio Finocchiarà: sistemazione idraulica - G12379	2	500.000,0 0	0,00	0,00	500.000,0 0	N	0,00	
8	G15544	07	010	010025		Manutenzione Straordinaria - 07	Marittime lacuali e fluviali - A0104	Interventi diffusi derivanti dall'applicazione del contratto di servizio Comune / A.S.Ter.: pulizia dei rivi -	1	1.200.000, 00	0,00	0,00	1.200.000, 00	N	0,00	

ANNO 2017 - G15544															
9	G15536	07	010	010025		Manutenzione Straordinaria - 07	Stradali - A0101	Interventi diffusi derivanti dall'applicazione del contratto di servizio Comune / A.S.Ter.: segnaletica orizzontale e verticale ANNO 2017 - G15536	1	733.681,00	0,00	0,00	733.681,00	N	0,00
10	G17222	07	010	010025		Manutenzione Straordinaria - 07	Stradali - A0101	Manutenzione straordinaria muri di sostegno, scarpate, impalcati stradali e reti di drenaggio urbano (AQ) ANNO 2017 - G17222	2	700.000,00	0,00	0,00	700.000,00	N	0,00
11	G15465	07	010	010025		Manutenzione Straordinaria - 07	Altra edilizia pubblica - A0509	Manutenzione o ristrutturazione edifici di civica proprietà (AQ) ANNO 2017 - G15465	2	1.500.000,00	0,00	0,00	1.500.000,00	N	0,00
12	G15464	07	010	010025		Manutenzione Straordinaria - 07	Altra edilizia pubblica - A0509	Interventi di restauro e manutenzione di beni immobili di civica proprietà sottoposti a Tutela ai sensi delle disposizioni in materia di Beni Culturali e Ambientali (AQ) ANNO 2017 - G15464	2	1.000.000,00	0,00	0,00	1.000.000,00	N	0,00
13	G17229	07	010	010025		Manutenzione Straordinaria - 07	Stradali - A0101	Manutenzione straordinaria tombinature, argini, briglie, ponti e impalcati (AQ) ANNO 2017 - G17229	2	500.000,00	0,00	0,00	500.000,00	N	0,00
14	G15522	07	010	010025		Nuova costruzione - 01	Difesa del suolo - A0205	Rio Gatto: opere di adeguamento idraulico - G15522	3	1.200.000,00	0,00	0,00	1.200.000,00	N	0,00
15	G15512	07	010	010025		Ristrutturazione - 04	Difesa del suolo - A0205	Rio Donega in località Ca' di Ventura: adeguamento idraulico - G15512	2	350.000,00	0,00	0,00	350.000,00	N	0,00
16	G16420	07	010	010025		Nuova costruzione - 01	Difesa del suolo - A0205	Adeguamento idraulico della vasca di imbocco della tombinatura sottopassante il complesso sportivo di Lago Figoi e delle fognature bianche ad essa connesse - G16420	3	350.000,00	0,00	0,00	350.000,00	N	0,00
17	G17232	07	010	010025		Manutenzione Straordinaria - 07	Altra edilizia pubblica - A0509	Interventi di fornitura e posa in opera, manutenzione o restauro di infissi interni ed esterni in legno o metallo (AQ) ANNO 2017 - G17232	2	400.000,00	0,00	0,00	400.000,00	N	0,00
18	G11156	07	010	010025		Nuova costruzione - 01	Altre modalità di trasporto - A0188	Metro Canepari-Brignole - Prolungamento della linea sino all'altezza di Piazza Martinez - G11156		1.200.000,00	10.867.693,00	15.947.436,00	28.015.129,00	N	0,00
19	G15463	07	010	010025		Manutenzione Straordinaria - 07	Marittime lacuali e fluviali - A0104	Manutenzione straordinaria su opere marittime (AQ) ANNO 2017 - G15463	2	300.000,00	0,00	0,00	300.000,00	N	0,00
20	G17285	07	010	010025		Manutenzione Straordinaria - 07	Stradali - A0101	Manutenzione straordinaria muri di sostegno di civica proprietà (AQ) ANNO 2017 - G17285	2	1.000.000,00	0,00	0,00	1.000.000,00	N	0,00



21	G17288	07	010	010025		Manutenzione Straordinaria - 07	Sport e spettacolo - A0512	Manutenzione straordinaria impianti sportivi (AQ) ANNO 2017 - G17288	2	600.000,00	0,00	0,00	600.000,00	N	0,00	
22	G16853	07	010	010025		Nuova costruzione - 01	Telecomunicazione e tecnologie informatiche - A0407	Ampliamento dell'Infrastruttura in fibra ottica proprietaria del Comune di Genova in Valpolcevera - G16853	3	780.000,00	0,00	0,00	780.000,00	N	0,00	
23	G14456	07	010	010025		Restauro - 05	Beni culturali - A0511	Palazzo Grimaldi, detto La Fortezza, Via Palazzo della Fortezza 14: restauro - G14456	1	3.185.482,00	0,00	0,00	3.185.482,00	N	0,00	
24	G17291	07	010	010025		Manutenzione Straordinaria - 07	Difesa del suolo - A0205	Manutenzione straordinaria versanti in frana (AQ) ANNO 2017 - G17291	2	700.000,00	0,00	0,00	700.000,00	N	0,00	
25	G17294	07	010	010025		Manutenzione Straordinaria - 07	Altra edilizia pubblica - A0509	Interventi di prevenzione incendi SCIA su immobili di civica proprietà (AQ) ANNO 2017 - G17294	2	700.000,00	0,00	0,00	700.000,00	N	0,00	
26	G16850	07	010	010025		Manutenzione Straordinaria - 07	Altra edilizia pubblica - A0509	Area di civica proprietà di via Sampierdarena, già adibita a deposito veicoli rimossi: riqualificazione - G16850	3	1.008.480,00	0,00	0,00	1.008.480,00	N	0,00	
27	G16849	07	010	010025		Manutenzione Straordinaria - 07	Altra edilizia pubblica - A0509	Centro Civico Buranello e delle arcate ferroviarie: riqualificazione - 1° lotto - G16849	3	1.610.615,00	0,00	0,00	1.610.615,00	N	0,00	
28	G16848	07	010	010025		Recupero - 03	Annona commercio e artigianato - A0440	Mercato e Piazza Tre Ponti: riqualificazione - G16848	3	1.700.000,00	0,00	0,00	1.700.000,00	N	0,00	
29	G16851	07	010	010025		Restauro - 05	Altra edilizia pubblica - A0509	Immobile "ex Magazzini del Sale" di via Sampierdarena: recupero - G16851	3	1.962.314,00	0,00	0,00	1.962.314,00	N	0,00	
30	G15509	07	010	010025		Recupero - 03	Beni culturali - A0511	Chiostro della Certosa, Rivarolo: riqualificazione - G15509	3	3.000.000,00	0,00	0,00	3.000.000,00	N	0,00	
31	G16852	07	010	010025		Manutenzione Straordinaria - 07	Stradali - A0101	Moderazione del traffico dell'isola ambientale a Sampierdarena - G16852	2	525.000,00	0,00	0,00	525.000,00	N	0,00	
32	G16854	07	010	010025		Ristrutturazione - 04	Altra edilizia pubblica - A0509	Ex mercato ovo avicolo del Campasso, via del Campasso 2 e 7: trasformazione dell'immobile e delle aree al contorno per interesse pubblico - G16854	3	7.785.046,00	0,00	0,00	7.785.046,00	N	2.856.646,00	Società partecipate o di scopo - 04
33	G17297	07	010	010025		Manutenzione Straordinaria - 07	Altra edilizia pubblica - A0509	Interventi di fornitura e posa in opera o manutenzione di impianti termici, di condizionamento, elettrici, idrico-sanitario e elettromeccanici (AQ) ANNO 2017 - G17297	2	500.000,00	0,00	0,00	500.000,00	N	0,00	
34	G17301	07	010	010025		Manutenzione	Annona	Interventi diffusi presso i mercati	2	500.000,00	0,00	0,00	500.000,00	N	0,00	

						Straordinaria - 07	commercio e artigianato - A0440	cittadini (AQ) ANNO 2017 - G17301		0			0			
35	G17237	07	010	010025		Manutenzione Straordinaria - 07	Sport e spettacolo - A0512	Stadio Villa Gentile: eliminazione barriere architettoniche - G17237		30.000,00	270.000,00	0,00	300.000,00	N	0,00	
36	G17238	07	010	010025		Manutenzione Straordinaria - 07	Sport e spettacolo - A0512	Polo sportivo sulla Fascia di Rispetto di Prà: interventi manutentivi alla copertura della Piscina e rifacimento del manto del campo di calcio - G17238		100.000,00	900.000,00	0,00	1.000.000,00	N	0,00	
37	G17304	07	010	010025		Manutenzione Straordinaria - 07	Edilizia abitativa - A0510	Manut straord alloggi oggetto di procedure di sgombero o occupazioni abusive (AQ) ANNO 2017 - G17304	2	300.000,00	0,00	0,00	300.000,00	N	0,00	
38	G17239	07	010	010025		Nuova costruzione - 01	Difesa del suolo - A0205	Torrente Chiaravagna: riassetto idraulico tratto terminale - G17239		750.000,00	0,00	6.750.000,00	7.500.000,00	N	0,00	
39	G17240	07	010	010025		Nuova costruzione - 01	Difesa del suolo - A0205	Rio Vernazza e torrente Sturla: adeguamento e messa in sicurezza - G17240		1.600.000,00	0,00	14.400.000,00	16.000.000,00	N	0,00	
40	G17241	07	010	010025		Manutenzione Straordinaria - 07	Stradali - A0101	Ex Caserma Gavoglio: interventi di messa in sicurezza idrogeologica e bonifica delle aree - G17241		640.000,00	4.613.000,00	0,00	5.253.000,00	N	0,00	
41	G17307	07	010	010025		Manutenzione Straordinaria - 07	Stradali - A0101	Sostituzione urgente appoggi e giunti impalcati stradali (AQ) ANNO 2017 - G17307	2	300.000,00	0,00	0,00	300.000,00	N	0,00	
42	G17310	07	010	010025		Manutenzione Straordinaria - 07	Altra edilizia pubblica - A0509	Interventi di manutenzione diffusa sul civico patrimonio (AQ) ANNO 2017 - G17310	2	600.000,00	0,00	0,00	600.000,00	N	0,00	
43	G17271	07	010	010025		Manutenzione Straordinaria - 07	Edilizia sociale e scolastica - A0508	Ripristino controsuffici scuole (AQ) ANNO 2017 - G17271	2	1.500.000,00	0,00	0,00	1.500.000,00	N	0,00	
44	G13977	07	010	010025		Manutenzione Straordinaria - 07	Edilizia sociale e scolastica - A0508	Programma pluriennale di eliminazione criticità connesse alle vie d'esodo ed adeguamento impianti elettrici e idrici: - scuola Taviani di Corso Martinetti; - scuola Embriaco Via santa Maria in Via Lata; - scuola Via Teglia 2 - G13977	2	1.000.000,00	0,00	0,00	1.000.000,00	N	0,00	
45	G17242	07	010	010025		Nuova costruzione - 01	Stradali - A0101	Blueprint-Recupero Waterfront: Opere propedeutiche - G17242		1.350.000,00	11.750.000,00	0,00	13.100.000,00	N	0,00	
46	G17080	07	010	010025		Nuova costruzione - 01	Stradali - A0101	Blueprint-Recupero Waterfront: Demolizione edificio ex Nira e predisposizione dell'imbocco del canale navigabile - G17080		300.000,00	2.700.000,00	0,00	3.000.000,00	N	0,00	

47	G17079	07	010	010025		Demolizione - 02	Altre infrastrutture per ambiente e territorio - A0299	Blueprint-Recupero Waterfront: Nuovo viale urbano sostitutivo del primo tratto della Sopraelevata con riqualificazione delle mura storiche fronte mare - G17079		1.200.000,00	10.800.000,00	0,00	12.000.000,00	N	0,00	
48	G14897	07	010	010025		Manutenzione Straordinaria - 07	Sport e spettacolo - A0512	Piscina Comunale "Mario Massa" Via Caboto: Manutenzione straordinaria e adeguamento normativo - 1° Lotto - G14897		250.000,00	2.250.000,00	0,00	2.500.000,00	N	0,00	
49	G17243	07	010	010025		Manutenzione Straordinaria - 07	Beni culturali - A0511	Alloggi nel Centro Storico: recupero e manutenzione per realizzazione nuove strutture sociali - G17243		100.000,00	900.000,00	0,00	1.000.000,00	N	0,00	
50	G15931	07	010	010025		Manutenzione Straordinaria - 07	Beni culturali - A0511	Rifacimento ponte Castellaccio - G15931		20.000,00	180.000,00	0,00	200.000,00	N	0,00	
51	G15930	07	010	010025		Manutenzione Straordinaria - 07	Beni culturali - A0511	Forte Sperone: messa in sicurezza percorso - G15930		20.000,00	180.000,00	0,00	200.000,00	N	0,00	
52	G15927	07	010	010025		Manutenzione Straordinaria - 07	Beni culturali - A0511	Forte Begato: manutenzione piano terreno - G15927		30.000,00	270.000,00	0,00	300.000,00	N	0,00	
53	G17244	07	010	010025		Recupero - 03	Beni culturali - A0511	Villa Durazzo Pallavicini Genova - Recupero Giardino del Canzio e delle grotte - G17244		60.000,00	540.000,00	0,00	600.000,00	N	0,00	
54	G17245	07	010	010025		Manutenzione Straordinaria - 07	Beni culturali - A0511	Museo dell'emigrazione: ampliamento pad. Galata Museo del Mare - G17245		200.000,00	1.800.000,00	0,00	2.000.000,00	N	0,00	
55	G17246	07	010	010025		Manutenzione Straordinaria - 07	Sport e spettacolo - A0512	Piscina Comunale di Voltri "Nicola Mameli": manutenzione straordinaria - 2° lotto - G17246		360.000,00	3.240.000,00	0,00	3.600.000,00	N	0,00	
56	G17247	07	010	010025		Restauro - 05	Beni culturali - A0511	Musei di strada Nuova: Palazzo Rosso - affreschi piano nobile, adeguamento impiantistico - G17247		200.000,00	1.800.000,00	0,00	2.000.000,00	N	0,00	
57	G15482	07	010	010025		Manutenzione Straordinaria - 07	Beni culturali - A0511	Museo di Sant'Agostino: messa in sicurezza e riallestimento del museo - G15482		150.000,00	1.350.000,00	0,00	1.500.000,00	N	0,00	
58	G15928	07	010	010025		Manutenzione Straordinaria - 07	Stradali - A0101	Rettifica curve Granarolo - G15928		40.000,00	360.000,00	0,00	400.000,00	N	0,00	
59	G15484	07	010	010025		Manutenzione Straordinaria - 07	Edilizia sociale e scolastica - A0508	Scuola Comunale Inferiore "Villa Sciallero" via Antonio Negro, 6: rifacimento tetto - G15484	2	420.000,00	0,00	0,00	420.000,00	N	0,00	
60	G15469	07	010	010025		Manutenzione Straordinaria - 07	Edilizia sociale e scolastica - A0508	Interventi di manutenzione diffusa su edifici scolastici: - Monastero piazza Monastero	2	400.000,00	0,00	0,00	400.000,00	N	0,00	

								- Bellezza Villa Scassi - Villa Ratto - G15469								
61	G15924	07	010	010025		Manutenzione Straordinaria - 07	Edilizia sociale e scolastica - A0508	Scuola Tina Quaglia, Via Vecchi: completamento prevenzione incendi - G15924	2	200.000,00	0,00	0,00	200.000,00	N	0,00	
62	G15923	07	010	010025		Manutenzione Straordinaria - 07	Edilizia sociale e scolastica - A0508	Scuola G. Pascoli, Via Opiso: ripristino accessibilità e ascensore - G15923	2	200.000,00	0,00	0,00	200.000,00	N	0,00	
63	G15557	07	010	010025		Recupero - 03	Edilizia sociale e scolastica - A0508	Scuola Piazza delle Erbe: recupero e completamento dell'oratorio - 2° stralcio - G15557	2	550.000,00	0,00	0,00	550.000,00	N	0,00	
64	G17266	07	010	010025		Manutenzione Straordinaria - 07	Edilizia sociale e scolastica - A0508	Scuola primaria Brignole Sale: rifacimento copertura - G17266	2	200.000,00	0,00	0,00	200.000,00	N	0,00	
65	G17265	07	010	010025		Manutenzione Straordinaria - 07	Edilizia sociale e scolastica - A0508	Scuola Bertani: serramenti e impermeabilizzazione - G17265	2	280.000,00	0,00	0,00	280.000,00	N	0,00	
66	G15926	07	010	010025		Manutenzione Straordinaria - 07	Edilizia abitativa - A0510	Recupero immobili del patrimonio abitativo: Piazzale Adriatico civv. 5-6 - G15926	2	600.000,00	0,00	0,00	600.000,00	N	0,00	
67	G16362	07	010	010025		Manutenzione Straordinaria - 07	Edilizia abitativa - A0510	Immobile Via Brocchi 12A/B e Via Pedrini 26: manutenzione e riqualificazione energetica - G16362		200.000,00	3.299.930,00	0,00	3.499.930,00	N	0,00	
68	G15487	07	010	010025		Manutenzione Straordinaria - 07	Altra edilizia pubblica - A0509	Corso Torino 11: interventi per trasferimento uffici Municipio 8 e adeguamento norme prevenzione incendi edificio - G15487	2	2.180.000,00	0,00	0,00	2.180.000,00	N	0,00	
69	G15511	07	010	010025		Manutenzione Straordinaria - 07	Stradali - A0101	Ponte Don Acciai: 1° lotto - consolidamento fondazioni pile - G15511	2	1.147.000,00	0,00	0,00	1.147.000,00	N	0,00	
70	G17264	07	010	010025		Manutenzione Straordinaria - 07	Beni culturali - A0511	Palazzo dell'Accademia Ligustica di Belle Arti, Largo Pertini 4: manutenzione serramenti esterni - G17264	2	835.000,00	0,00	0,00	835.000,00	N	0,00	
71	G16301	07	010	010025		Manutenzione Straordinaria - 07	Igienico e sanitario - A0535	Via Robino: realizzazione rete bianca - G16301	2	700.000,00	0,00	0,00	700.000,00	N	0,00	
72	G17263	07	010	010025		Manutenzione Straordinaria - 07	Stradali - A0101	Strada Aldo Moro: lavori di messa in sicurezza dei frontalini in c.a. della strada sopraelevata - 3° lotto - G17263	2	665.000,00	0,00	0,00	665.000,00	N	0,00	
73	G17262	07	010	010025		Ristrutturazione - 04	Altra edilizia pubblica - A0509	Ex stazione ferroviaria di Genova Prà: lavori di ristrutturazione con cambio di destinazione d'uso - G17262	2	600.000,00	0,00	0,00	600.000,00	N	0,00	
74	G4012	07	010	010025		Manutenzione Straordinaria -	Stradali - A0101	Via della Costiera: interventi di manutenzione straordinaria con rettifica	2	300.000,00	0,00	0,00	300.000,00	N	0,00	

					07		parziale del tracciato (sentenza TAR) - G4012								
75	G17261	07	010	010025	Recupero - 03	Stradali - A0101	Piazza Dinegro: rifacimento - G17261	2	400.000,00	0,00	0,00	400.000,00	N	0,00	
76	G17260	07	010	010025	Manutenzione Straordinaria - 07	Stradali - A0101	Via Buozzi-Via Adua: impermeabilizzazione e giunti - G17260	2	600.000,00	0,00	0,00	600.000,00	N	0,00	
77	G1827	07	010	010025	Manutenzione Straordinaria - 07	Stradali - A0101	Museo di storia e cultura contadina del Garbo: lavori di manutenzione e ripristino dei locali - G1827	2	216.000,00	0,00	0,00	216.000,00	N	0,00	
78	G15826	07	010	010025	Manutenzione Straordinaria - 07	Beni culturali - A0511	Biblioteca Brocchi, Via Casotti 1: rifacimento copertura - G15826	2	190.000,00	0,00	0,00	190.000,00	N	0,00	
79	G15496	07	010	010025	Manutenzione Straordinaria - 07	Altra edilizia pubblica - A0509	Locali nel sottopasso di Piazza de Ferrari di accesso alla metropolitana: manutenzione straordinaria - G15496	2	155.000,00	0,00	0,00	155.000,00	N	0,00	
80	G17259	07	010	010025	Manutenzione Straordinaria - 07	Altre infrastrutture pubbliche non altrove classificate - A0690	Giardini Mencaraglia: demolizione edificio ex scuola e riqualificazione area - G17259	2	150.000,00	0,00	0,00	150.000,00	N	0,00	
81	G17280	07	010	010025	Manutenzione Straordinaria - 07	Stradali - A0101	P.O.N. METRO 2014-2020 - Asse 2: Miglioramento trasporto pubblico locale Sponda Destra del Bisagno (Cod. Ge 2.2.4.b) - G17280	3	700.000,00	0,00	0,00	700.000,00	N	0,00	
82	G17278	07	010	010025	Nuova costruzione - 01	Stradali - A0101	P.O.N. METRO 2014-2020 - Asse 2: Sviluppo dotazione tecnologica per la mobilità - impianti semaforici (Cod. GE2.2.1 a) - G17278	3	465.000,00	0,00	0,00	465.000,00	N	0,00	
83	G17277	07	010	010025	Manutenzione Straordinaria - 07	Stradali - A0101	P.O.N. METRO 2014-2020 - Asse 2: Miglioramento mobilità pedonale sponda destra Torrente Bisagno (Cod. GE2.2.3 a) - G17277	3	815.935,00	0,00	0,00	815.935,00	N	0,00	
84	G17276	07	010	010025	Manutenzione Straordinaria - 07	Altra edilizia pubblica - A0509	P.O.N. METRO 2014-2020 - Asse 4: Recupero di alloggi di E.R.P. - G17276	3	490.054,00	490.054,00	0,00	980.108,00	N	0,00	
85	G17275	07	010	010025	Manutenzione Straordinaria - 07	Edilizia abitativa - A0510	P.O.N. METRO 2014-2020 - Asse 2: Efficientamento energetico immobili di E.R.P. di civica proprietà (Cod. GE2.1.2.b) - G17275		40.000,00	2.367.968,00	0,00	2.407.968,00	N	0,00	
86	G17274	07	010	010025	Manutenzione Straordinaria - 07	Altra edilizia pubblica - A0509	P.O.N. METRO 2014-2020 - Asse 2: Efficientamento energetico edifici a uso non residenziale di civica proprietà (Cod. GE2.1.2.a) - G17274		470.000,00	3.382.748,00	0,00	3.852.748,00	N	0,00	

87	G17248	07	010	010025		Manutenzione Straordinaria - 07	Edilizia sociale e scolastica - A0508	Scuola Da Passano: rifacimento facciate e cornicioni - G17248	2	200.000,00	0,00	0,00	200.000,00	N	0,00	
88	G17249	07	010	010025		Manutenzione Straordinaria - 07	Beni culturali - A0511	Parchi di Nervi: ripiantumazioni a seguito dell'evento meteorologico del 14 ottobre 2016 - G17249	1	498.000,00	0,00	0,00	498.000,00	N	0,00	
89	G14800	07	010	010025		Recupero - 03	Difesa del suolo - A0205	Villa Imperiale: messa in sicurezza del muro posto a lato levante ("Muro A") - G14800	2	170.000,00	0,00	0,00	170.000,00	N	0,00	
90	G11006	07	010	010025		Recupero - 03	Beni culturali - A0511	Monumento Duca di Galliera: restauro e posa in opera nell'area compresa tra via A.Doria, Via Fanti d'Italia, Via Gramsci e Via Rubattino - 2° lotto (posa in opera) - G11006	3	144.468,00	0,00	0,00	144.468,00	N	0,00	
91	G15932	07	010	010025		Manutenzione Straordinaria - 07	Stradali - A0101	Corso Italia: manutenzione straordinaria - 2° lotto - G15932	2	100.000,00	0,00	0,00	100.000,00	N	0,00	
92	G16464	07	010	010025		Recupero - 03	Difesa del suolo - A0205	Capolungo: interventi a seguito Ordinanza Tribunale GE 246/2015 per evento franoso gennaio 2014 - G16464	1	1.986.117,00	0,00	0,00	1.986.117,00	N	0,00	
93	G15501	07	010	010025		Ristrutturazione - 04	Altra edilizia pubblica - A0509	Fiera di Genova: ripristino tetto padiglione Jean Nouvel - G15501	3	760.000,00	0,00	0,00	760.000,00	N	0,00	
94	G15489	07	010	010025		Manutenzione Straordinaria - 07	Stradali - A0101	Strada di collegamento tra Campenave, Borgonuovo e Via Crevari - 3° lotto - G15489	3	841.000,00	0,00	0,00	841.000,00	N	0,00	
95	G16361	07	010	010025		Manutenzione Straordinaria - 07	Stradali - A0101	Via del Molinetto: ripristino accesso carrabile - G16361	3	250.000,00	0,00	0,00	250.000,00	N	0,00	
96	G15940	07	010	010025		Manutenzione Straordinaria - 07	Beni culturali - A0511	Galleria Mazzini: recupero - 2° lotto - G15940	2	2.423.000,00	0,00	0,00	2.423.000,00	N	0,00	
97	G15922	07	010	010025		Manutenzione Straordinaria - 07	Sport e spettacolo - A0512	Manutenzione diffusa impianti sportivi - G15922	2	1.200.000,00	0,00	0,00	1.200.000,00	N	0,00	
98	G15376	07	010	010025		Manutenzione Straordinaria - 07	Edilizia sociale e scolastica - A0508	Eliminazione criticità esodo istit scol - Anno 2013 - Scuola Barrili, Piazza Palermo 11 - G15376	1	421.000,00	0,00	0,00	421.000,00	N	0,00	
99	G15379	07	010	010025		Manutenzione Straordinaria - 07	Edilizia sociale e scolastica - A0508	Eliminazione criticità esodo istit scol - Anno 2013 - Scuola Centurione, Salita Inferiore Cataldi 5 - G15379	1	262.000,00	0,00	0,00	262.000,00	N	0,00	
100	G15517	07	010	010025		Manutenzione Straordinaria - 07	Edilizia sociale e scolastica - A0508	Scuola San Fruttuoso, Piazza Manzoni 1: ripristino funzionalità - G15517	1	220.000,00	0,00	0,00	220.000,00	N	138.960,00	Sponsorizzazione - 03
101	G17479	07	010	010025		Manutenzione	Edilizia	Recupero alloggi del patrimonio	2	500.000,00	500.000,00	0,00	1.000.000,00	N	0,00	

						Straordinaria - 07	abitativa - A0510	abitativo indisponibile in Lungopolcevera e altri - ANNI 2017-2018 - G17479		0			00			
102	G9517	07	010	010026		Recupero - 03	Edilizia abitativa - A0510	Accordo di programma ex D.M. 16/3/2006 per riduzione disagio abitativo: recupero immobili del patrimonio disponibile in Vico Teatro Nazionale 1 ad Housing Sociale - G9517	1	350.000,00	0,00	0,00	350.000,00	N	0,00	
103	G17461	07	010	010025		Manutenzione Straordinaria - 07	Beni culturali - A0511	Villa Grimaldi Doria D'Angri, Piazza Bignami 1: rifacimento coperture - G17461	2	776.000,00	0,00	0,00	776.000,00	N	0,00	
104	G17442	07	010	010025		Manutenzione Straordinaria - 07	Edilizia sociale e scolastica - A0508	Edificio scolastico Don Milani-Colombo, Salita Carbonara 51: abbattimento barriere architettoniche - G17442	2	250.000,00	0,00	0,00	250.000,00	N	0,00	
105	G12400	07	010	010025		Nuova costruzione - 01	Stradali - A0101	Ponte sul Rio Molinassi, tra Via Rollino e Via Molinassi: rifacimento - G12400	1	510.000,00	0,00	0,00	510.000,00	N	0,00	
106	G8277	07	010	010025		Manutenzione Straordinaria - 07	Direzionale e amministrativo - A0533	Palazzo Albini: adeguamento alle norme di prevenzioni incendi - 1° lotto funzionale: impianto idrico antincendio - G8277	1	297.250,00	0,00	0,00	297.250,00	N	0,00	
107	G15599	07	010	010025		Manutenzione Straordinaria - 07	Stradali - A0101	Piazzale Adriatico: sistemazione - G15599		112.578,00	0,00	0,00	112.578,00	N	0,00	
108	G16119	07	010	010025		Manutenzione Straordinaria - 07	Edilizia sociale e scolastica - A0508	Scuola Media Ansaldo, Salita Egeo 12: inserimento di una piattaforma elevatrice per disabili nel cortile Ovest - G16119	1	200.000,00	0,00	0,00	200.000,00	N	0,00	
109	G16300	07	010	010025		Nuova costruzione - 01	Stradali - A0101	Demolizione e rifacimento della passerella pedonale di Via Ammarengo, a Quezzi - G16300	1	300.000,00	0,00	0,00	300.000,00	N	0,00	
110	G13936	07	010	010025		Manutenzione Straordinaria - 07	Marittime lacuali e fluviali - A0104	Interventi di sistemazione idrogeologica per il consolidamento dei versanti in frana - ANNO 2014: Via Induno - G13936	1	677.900,00	0,00	0,00	677.900,00	N	0,00	
111	G17254	07	010	010025		Manutenzione Straordinaria - 07	Beni culturali - A0511	Galata Museo del Mare: manutenzione straordinaria copertura - G17254	1	141.900,00	0,00	0,00	141.900,00	N	0,00	
112	G15959	07	010	010025		Manutenzione Straordinaria - 07	Altre infrastrutture pubbliche non altrove classificate - A0690	Casa degli Animali in località Montecotessa: lavori di rifacimento e adeguamento impiantistico - G15959	1	172.400,00	0,00	0,00	172.400,00	N	0,00	

113	G8403	07	010	010025		Manutenzione Straordinaria - 07	Giudiziario e penitenziario - A0534	Palazzo di Giustizia: impianto di rilevazione fumi e incendi - amplificazione sonora piani 3-4-5-6-7-8-9-10-11-12 - G8403	1	364.000,00	0,00	0,00	364.000,00	N	0,00	
114	G17459	07	010	010025		Completamento - 08	Beni culturali - A0511	Parchi di Nervi: completamento e perfezionamento della riqualificazione - G17459	1	242.393,00	0,00	0,00	242.393,00	N	0,00	
115	G15515	07	010	010025		Completamento - 08	Sport e spettacolo - A0512	Realizzazione di autorimessa interrata con la riqualificazione dell'impianto sportivo A. Gastaldi nel quartiere di Oregina - completamento dell'opera pubblica - G15515	1	185.374,50	0,00	0,00	185.374,50	N	0,00	
116	G9548	07	010	010025		Manutenzione Straordinaria - 07	Beni culturali - A0511	Manutenzioni diffuse su edifici museali e biblioteche ANNO 2013: Intervento A - BIBLIOTECA BERIO via Seminario dei Chierici 16 - G9548	1	132.767,00	0,00	0,00	132.767,00	N	0,00	
117	G8427	07	010	010025		Recupero - 03	Beni culturali - A0511	Acquedotto storico Valbisagno: recupero Casetta dei filtri (FONDI F.I.R.) - G8427	1	130.000,00	0,00	0,00	130.000,00	N	0,00	
118	G16846	07	010	010025		Manutenzione Straordinaria - 07	Difesa del suolo - A0205	Rio Fagaglia in via Villini Negrone: nuovi argini - G16846	1	500.000,00	0,00	0,00	500.000,00	N	0,00	
119	G12373	07	010	010025		Nuova costruzione - 01	Difesa del suolo - A0205	Torrente Chiaravagna: adeguamento delle sezioni d'alveo in corrispondenza del ponte obliquo - G12373	1	1.175.039,00	0,00	0,00	1.175.039,00	N	0,00	
120	G16302	07	010	010025		Nuova costruzione - 01	Difesa del suolo - A0205	Adeguamento idraulico del tratto terminale del torrente Nervi - G16302	1	693.937,00	0,00	0,00	693.937,00	N	0,00	
121	G15943	07	010	010025		Manutenzione Straordinaria - 07	Difesa del suolo - A0205	Località Cesino: stabilizzazione e messa in sicurezza dell'area a rischio idrogeologico - 2° lotto - G15943	1	1.500.000,00	0,00	0,00	1.500.000,00	N	0,00	
122	G12367	07	010	010025		Nuova costruzione - 01	Difesa del suolo - A0205	Rio Fegino: adeguamento idraulico - 3° lotto 1° stralcio - G12367	1	3.369.175,00	0,00	0,00	3.369.175,00	N	0,00	
123	G14459	07	010	010025		Nuova costruzione - 01	Altre modalità di trasporto - A0188	Metropolitana Canepari-Brignole - 2° lotto ampliamento deposito di Dinagro comprensivo di opere ed impianti necessari alla funzionalità della linea - G14459	2	8.186.043,00	0,00	0,00	8.186.043,00	N	0,00	
124	G13196	07	010	010025		Recupero - 03	Edilizia abitativa - A0510	Programma straordinario di ERP - D.M. 18.11.2009 (ex D.L. 159/2007) - Intervento di risanamento conservativo dei civv. 8 e 10 di via L. Ariosto - G13196	1	1.922.414,46	0,00	0,00	1.922.414,46	N	0,00	
125	G15459	07	010	010025		Manutenzione	Edilizia sociale	Interventi urgenti di impiantistica	1	1.000.000,00	0,00	0,00	1.000.000,00	N	0,00	



						Straordinaria - 07	e scolastica - A0508	elettrica, idraulica, di adeguamento antincendio ed opere edili accessorie all'interno di edifici scolastici (AQ) 1^ ann - G15459		00			00			
126	G15481	07	010	010025		Manutenzione Straordinaria - 07	Edilizia sociale e scolastica - A0508	Scuola D'Eramo, Via Priaruggia 12: interventi di abbattimento delle barriere architettoniche e adeguamento alla normativa di prevenzione incendi - G15481	1	130.000,00	0,00	0,00	130.000,00	N	0,00	
127	G9538	07	010	010025		Manutenzione Straordinaria - 07	Altra edilizia pubblica - A0509	Interventi diffusi presso le sedi della Polizia Municipale - Nuova sede di Polizia Municipale in Via Canevari civv.3-5 - G9538	2	1.150.000,00	0,00	0,00	1.150.000,00	N	0,00	
128	G17236	07	010	010025		Manutenzione Straordinaria - 07	Difesa del suolo - A0205	P.O.R. FESR LIGURIA (2014-2020) ASSE 6 - ASSE CITTA destinare le risorse previste nell'ambito dell'Asse 6- Città a favore di interventi di riassetto idrogeologico dei rivi minori che confluiscono nel Torrente Bisagno - G17236		0,00	7.000.000,00	1.100.000,00	8.100.000,00	N	0,00	
129	G15514	07	010	010025		Nuova costruzione - 01	Difesa del suolo - A0205	Rio Fulle: adeguamento idraulico - G15514		0,00	1.500.000,00	0,00	1.500.000,00	N	0,00	
130	G15919	07	010	010025		Manutenzione Straordinaria - 07	Stradali - A0101	Interventi diffusi derivanti dall'applicazione del contratto di servizio Comune / A.S.Ter.: ANNO 2018 - G15919		0,00	12.000.000,00	0,00	12.000.000,00	N	0,00	
131	G15920	07	010	010025		Manutenzione Straordinaria - 07	Stradali - A0101	Interventi diffusi derivanti dall'applicazione del contratto di servizio Comune / A.S.Ter.: captazione delle acque (caditoie) - ANNO 2018 - G15920		0,00	800.000,00	0,00	800.000,00	N	0,00	
132	G15921	07	010	010025		Manutenzione Straordinaria - 07	Stradali - A0101	Interventi diffusi derivanti dall'applicazione del contratto di servizio Comune / A.S.Ter.: pulizia dei rivi - ANNO 2018 - G15921		0,00	1.200.000,00	0,00	1.200.000,00	N	0,00	
133	G17223	07	010	010025		Manutenzione Straordinaria - 07	Stradali - A0101	Manutenzione straordinaria muri di sostegno, scarpate, impalcati stradali e reti di drenaggio urbano (AQ) ANNO 2018 - G17223		0,00	700.000,00	0,00	700.000,00	N	0,00	
134	G17225	07	010	010025		Manutenzione Straordinaria - 07	Altra edilizia pubblica - A0509	Manutenzione o ristrutturazione edifici di civica proprietà (AQ) ANNO 2018 - G17225		0,00	1.500.000,00	0,00	1.500.000,00	N	0,00	
135	G17227	07	010	010025		Manutenzione Straordinaria - 07	Altra edilizia pubblica - A0509	Interventi di restauro e manutenzione di beni immobili di civica proprietà sottoposti a Tutela ai sensi delle disposizioni in materia di Beni Culturali		0,00	1.000.000,00	0,00	1.000.000,00	N	0,00	

								e Ambientali (AQ) ANNO 2018 - G17227								
136	G15523	07	010	010025		Manutenzione Straordinaria - 07	Difesa del suolo - A0205	Torrente Cerusa: interventi di adeguamento idraulico - G15523		0,00	1.800.000,00	0,00	1.800.000,00	N	0,00	
137	G15521	07	010	010025		Nuova costruzione - 01	Difesa del suolo - A0205	Area Campasso. Lotto conclusivo - G15521		0,00	5.000.000,00	0,00	5.000.000,00	N	0,00	
138	G17230	07	010	010025		Manutenzione Straordinaria - 07	Stradali - A0101	Manutenzione straordinaria tombature, argini, briglie, ponti e impalcati (AQ) ANNO 2018 - G17230		0,00	500.000,00	0,00	500.000,00	N	0,00	
139	G15830	07	010	010025		Nuova costruzione - 01	Stradali - A0101	Via Buozzi: realizzazione nuova rotatoria - G15830		0,00	272.270,00	0,00	272.270,00	N	0,00	
140	G17281	07	010	010025		Manutenzione Straordinaria - 07	Altra edilizia pubblica - A0509	Interventi di fornitura e posa in opera, manutenzione o restauro di infissi interni ed esterni in legno o metallo (AQ) ANNO 2018 - G17281		0,00	400.000,00	0,00	400.000,00	N	0,00	
141	G17283	07	010	010025		Manutenzione Straordinaria - 07	Marittime lacuali e fluviali - A0104	Manutenzione straordinaria su opere marittime (AQ) ANNO 2018 - G17283		0,00	300.000,00	0,00	300.000,00	N	0,00	
142	G17286	07	010	010025		Manutenzione Straordinaria - 07	Stradali - A0101	Manutenzione straordinaria muri di sostegno di civica proprietà (AQ) ANNO 2018 - G17286		0,00	1.000.000,00	0,00	1.000.000,00	N	0,00	
143	G17289	07	010	010025		Manutenzione Straordinaria - 07	Sport e spettacolo - A0512	Manutenzione straordinaria impianti sportivi (AQ) ANNO 2018 - G17289		0,00	600.000,00	0,00	600.000,00	N	0,00	
144	G17292	07	010	010025		Manutenzione Straordinaria - 07	Difesa del suolo - A0205	Manutenzione straordinaria versanti in frana (AQ) ANNO 2018 - G17292		0,00	700.000,00	0,00	700.000,00	N	0,00	
145	G17295	07	010	010025		Manutenzione Straordinaria - 07	Altra edilizia pubblica - A0509	Interventi di prevenzione incendi SCIA su immobili di civica proprietà (AQ) ANNO 2018 - G17295		0,00	700.000,00	0,00	700.000,00	N	0,00	
146	G17298	07	010	010025		Manutenzione Straordinaria - 07	Altra edilizia pubblica - A0509	Interventi di fornitura e posa in opera o manutenzione di impianti termici, di condizionamento, elettrici, idrico-sanitario e elettromeccanici (AQ) ANNO 2018 - G17298		0,00	500.000,00	0,00	500.000,00	N	0,00	
147	G17302	07	010	010025		Manutenzione Straordinaria - 07	Annona commercio e artigianato - A0440	Interventi diffusi presso i mercati cittadini (AQ) ANNO 2018 - G17302		0,00	500.000,00	0,00	500.000,00	N	0,00	
148	G17305	07	010	010025		Manutenzione Straordinaria - 07	Edilizia abitativa - A0510	Manut straord alloggi oggetto di procedure di sgombero o occupazioni abusive (AQ) ANNO 2018 - G17305		0,00	300.000,00	0,00	300.000,00	N	0,00	

149	G17308	07	010	010025		Manutenzione Straordinaria - 07	Stradali - A0101	Sostituzione urgente appoggi e giunti impalcati stradali (AQ) ANNO 2018 - G17308		0,00	300.000,00	0,00	300.000,00	N	0,00	
150	G17311	07	010	010025		Manutenzione Straordinaria - 07	Altra edilizia pubblica - A0509	Interventi di manutenzione diffusa sul civico patrimonio (AQ) ANNO 2018 - G17311		0,00	100.000,00	0,00	100.000,00	N	0,00	
151	G17272	07	010	010025		Manutenzione Straordinaria - 07	Edilizia sociale e scolastica - A0508	Ripristino controsoffitti scuole (AQ) ANNO 2018 - G17272		0,00	1.500.000,00	0,00	1.500.000,00	N	0,00	
152	G15468	07	010	010025		Manutenzione Straordinaria - 07	Edilizia sociale e scolastica - A0508	Programma pluriennale di eliminazione criticità connesse alle vie d'esodo ed adeguamento impianti elettrici e idrici (AQ) - ANNO 2018 - G15468		0,00	1.200.000,00	0,00	1.200.000,00	N	0,00	
153	G15499	07	010	010025		Manutenzione Straordinaria - 07	Edilizia sociale e scolastica - A0508	Ex Istituto Nautico, Piazza Palermo: lotto conclusivo - G15499		0,00	1.060.000,00	0,00	1.060.000,00	N	0,00	
154	G17269	07	010	010025		Manutenzione Straordinaria - 07	Edilizia sociale e scolastica - A0508	Scuola elementare Fermi, Piazza Duca degli Abruzzi 6/A: sostituzione serramenti e modifica pluviali - G17269		0,00	400.000,00	0,00	400.000,00	N	0,00	
155	G17268	07	010	010025		Manutenzione Straordinaria - 07	Edilizia sociale e scolastica - A0508	Scuola media De Toni, Via Era 1: rifacimento impermeabilizzazione coperture - G17268		0,00	240.000,00	0,00	240.000,00	N	0,00	
156	G17267	07	010	010025		Manutenzione Straordinaria - 07	Edilizia sociale e scolastica - A0508	Scuola Cantore, Corso De Stefanis 56: realizzazione ascensore per abbattimento barriere architettoniche - G17267		0,00	150.000,00	0,00	150.000,00	N	0,00	
157	G15493	07	010	010025		Manutenzione Straordinaria - 07	Edilizia sociale e scolastica - A0508	Ex Istituto Doria: nuova sede scolastica di Struppa - G15493		0,00	3.000.000,00	0,00	3.000.000,00	N	0,00	
158	G15471	07	010	010025		Ristrutturazione - 04	Edilizia sociale e scolastica - A0508	Manutenzione e messa in sicurezza dell'edificio scolastico "Cà di Ventura" di via San Felice 19 - G15471		0,00	2.000.000,00	0,00	2.000.000,00	N	0,00	
159	G15472	07	010	010025		Ristrutturazione - 04	Edilizia sociale e scolastica - A0508	Intervento di consolidamento e ristrutturazione dei locali della Scuola d'infanzia "Villa Dufour", di Via Bordone 12 - G15472		0,00	1.200.000,00	0,00	1.200.000,00	N	0,00	
160	G15825	07	010	010025		Nuova costruzione - 01	Edilizia sociale e scolastica - A0508	Scuola materna Fantasia, Corso L.A. Martinetti: ricostruzione - G15825		0,00	500.000,00	0,00	500.000,00	N	0,00	
161	G15473	07	010	010025		Manutenzione Straordinaria - 07	Edilizia abitativa - A0510	Recupero immobili del patrimonio abitativo - ANNI 2018-2019 - G15473		0,00	1.000.000,00	1.000.000,00	2.000.000,00	N	0,00	
162	G12258	07	010	010025		Recupero - 03	Stradali - A0101	Riqualificazione quartiere diamante - Percorso pedonale e orti urbani tra via Maritano e via Cechov - G12258		0,00	350.000,00	0,00	350.000,00	N	0,00	

163	G17279	07	010	010025		Nuova costruzione - 01	Stradali - A0101	P.O.N. METRO 2014-2020 - Asse 2: Realizzazione dell'itinerario ciclopedonale in sponda sinistra con contestuale messa in sicurezza del tratto tra Via Adamoli e Via Lungobisagno d'Istria (Cod. GE2.2.3.b) - G17279		0,00	2.400.000,00	0,00	2.400.000,00	N	0,00	
164	G16842	07	010	010025		Manutenzione Straordinaria - 07	Igienico e sanitario - A0535	Cimitero Torbella di Rivarolo: ricostruzione corpo ossari Reparto A - G16842		0,00	120.000,00	0,00	120.000,00	N	120.000,00	Sponsorizzazione - 03
165	G16841	07	010	010025		Manutenzione Straordinaria - 07	Igienico e sanitario - A0535	Cimitero di Staglieno: manutenzione straordinaria copertura piana Galleria Sant'Antonino - 2° lotto - G16841		0,00	180.000,00	0,00	180.000,00	N	180.000,00	Sponsorizzazione - 03
166	G15492	07	010	010025		Recupero - 03	Altra edilizia pubblica - A0509	Ex ONPI: riqualificazione e recupero - 1° lotto - G15492		0,00	3.000.000,00	0,00	3.000.000,00	N	0,00	
167	G16299	07	010	010025		Manutenzione Straordinaria - 07	Beni culturali - A0511	Museo Doria: serramenti anti-alluvione - G16299		0,00	276.000,00	0,00	276.000,00	N	120.000,00	Sponsorizzazione - 03
168	G17255	07	010	010025		Restauro - 05	Beni culturali - A0511	Cimitero monumentale di Staglieno: risanamento conservativo, restauri e recuperi edilizi - G17255		0,00	1.200.000,00	0,00	1.200.000,00	N	0,00	
169	G15929	07	010	010025		Restauro - 05	Beni culturali - A0511	Castello d'Albertis: eliminazione infiltrazioni - G15929		0,00	250.000,00	0,00	250.000,00	N	0,00	
170	G7194	07	010	010025		Manutenzione Straordinaria - 07	Stradali - A0101	Passeggiata di Pegli: completamento tratto Largo Calasetta/Castello Vianson - G7194		0,00	2.500.000,00	0,00	2.500.000,00	N	0,00	
171	G15478	07	010	010025		Ristrutturazione - 04	Stradali - A0101	Ponte stradale sovrappassante la stazione Ferroviaria di Pegli: sostituzione integrale manufatto - G15478		0,00	1.000.000,00	0,00	1.000.000,00	N	0,00	
172	G15859	07	010	010025		Manutenzione Straordinaria - 07	Igienico e sanitario - A0535	Torrente Geirato: sistemazione idraulica - 3° lotto (muro d'argine tratto ex bocciofila) - G15859		0,00	700.000,00	0,00	700.000,00	N	0,00	
173	G15476	07	010	010025		Manutenzione Straordinaria - 07	Beni culturali - A0511	Villa Rossi Martini, Piazza B. Poch 4: dissesto galleria - G15476		0,00	260.000,00	0,00	260.000,00	N	0,00	
174	G17256	07	010	010024		Manutenzione Ordinaria - 06	Direzionale e amministrativo - A0533	Palazzo Tursi-Albini: accessibilità Sala Consigliere - G17256		0,00	300.000,00	0,00	300.000,00	N	0,00	
175	G15477	07	010	010025		Manutenzione Straordinaria - 07	Edilizia sociale e scolastica - A0508	Ristrutturazione ex Garaventa per nuova sede dei militari oggi presenti all'interno della "Batteria Stella" - G15477		0,00	400.000,00	0,00	400.000,00	N	0,00	
176	G17258	07	010	010025		Manutenzione	Stradali -	Adeguamento stradale di alcune aree		0,00	400.000,00	0,00	400.000,00	N	0,00	

						Straordinaria - 07	A0101	limitrofe al depuratore di Cornigliano (Via Rolla e Via Bagnara) - G17258					0			
177	G17257	07	010	010025		Manutenzione Straordinaria - 07	Direzionale e amministrativo - A0533	Edificio sede Municipio 9, in via Pinasco 7: rifacimento tetto - G17257		0,00	320.000,00	0,00	320.000,00	N	0,00	
178	G16459	07	010	010025		Manutenzione Straordinaria - 07	Igienico e sanitario - A0535	Cimitero Torbella: ricostruzione tratto di muro di cinta e corpo ossari - 2° lotto - G16459		0,00	579.000,00	0,00	579.000,00	N	0,00	
179	G17460	07	010	010025		Manutenzione Straordinaria - 07	Edilizia abitativa - A0510	Programma di rigenerazione urbana, edilizia residenziale sociale e valorizzazione del patrimonio pubblico (RUEV 2016): recupero alloggi sociali in Via Bologna e Piazzale Pestarino e manutenzione spazi pubblici - G17460		0,00	400.000,00	0,00	400.000,00	N	0,00	
180	G17441	07	010	010025		Manutenzione Straordinaria - 07	Stradali - A0101	Ponte alla foce del torrente Branega, nella Fascia di Rispetto di Prà: sostituzione integrale del manufatto - G17441		0,00	410.000,00	0,00	410.000,00	N	0,00	
181	G20002	07	010	010025		Manutenzione Straordinaria - 07	Edilizia sociale e scolastica - A0508	Civico asilo notturno Luigi Massoero: rifacimento dei prospetti e della copertura - G20002		0,00	900.000,00	0,00	900.000,00	N	0,00	
182	G17234	07	010	010025		Nuova costruzione - 01	Difesa del suolo - A0205	Rivi Marotto e Monferrato: adeguamento idraulico - G17234		0,00	0,00	6.000.000,00	6.000.000,00	N	0,00	
183	G16304	07	010	010025		Nuova costruzione - 01	Difesa del suolo - A0205	Rio di Po a Morego: adeguamento idraulico - G16304		0,00	0,00	800.000,00	800.000,00	N	0,00	
184	G3959	07	010	010025		Nuova costruzione - 01	Difesa del suolo - A0205	Rio Cicala: interventi di adeguamento idraulico delle sezioni d'alveo - G3959		0,00	0,00	2.000.000,00	2.000.000,00	N	0,00	
185	G15524	07	010	010025		Nuova costruzione - 01	Difesa del suolo - A0205	Torrente Cantarena/Maltempo: interventi di adeguamento idraulico - 1°lotto - G15524		0,00	0,00	9.000.000,00	9.000.000,00	N	0,00	
186	G17219	07	010	010025		Manutenzione Straordinaria - 07	Stradali - A0101	Interventi diffusi derivanti dall'applicazione del contratto di servizio Comune / A.S.Ter.: ANNO 2019 - G17219		0,00	0,00	12.000,00	12.000,00	N	0,00	
187	G17220	07	010	010025		Manutenzione Straordinaria - 07	Stradali - A0101	Interventi diffusi derivanti dall'applicazione del contratto di servizio Comune / A.S.Ter.: captazione delle acque (caditoie) - ANNO 2019 - G17220		0,00	0,00	800.000,00	800.000,00	N	0,00	
188	G17221	07	010	010025		Manutenzione Straordinaria - 07	Marittime lacuali e fluviali - A0104	Interventi diffusi derivanti dall'applicazione del contratto di servizio Comune / A.S.Ter.: pulizia dei rivi - ANNO 2019 - G17221		0,00	0,00	1.200.000,00	1.200.000,00	N	0,00	

189	G17224	07	010	010025		Manutenzione Straordinaria - 07	Stradali - A0101	Manutenzione straordinaria muri di sostegno, scarpate, impalcati stradali e reti di drenaggio urbano (AQ) ANNO 2019 - G17224		0,00	0,00	700.000,00	700.000,00	N	0,00	
190	G17226	07	010	010025		Manutenzione Straordinaria - 07	Altra edilizia pubblica - A0509	Manutenzione o ristrutturazione edifici di civica proprietà (AQ) ANNO 2019 - G17226		0,00	0,00	1.500.000,00	1.500.000,00	N	0,00	
191	G17228	07	010	010025		Manutenzione Straordinaria - 07	Altra edilizia pubblica - A0509	Interventi di restauro e manutenzione di beni immobili di civica proprietà sottoposti a Tutela ai sensi delle disposizioni in materia di Beni Culturali e Ambientali (AQ) ANNO 2019 - G17228		0,00	0,00	1.000.000,00	1.000.000,00	N	0,00	
192	G17231	07	010	010025		Manutenzione Straordinaria - 07	Stradali - A0101	Manutenzione straordinaria tombinature, argini, briglie, ponti e impalcati (AQ) ANNO 2019 - G17231		0,00	0,00	500.000,00	500.000,00	N	0,00	
193	G17282	07	010	010025		Manutenzione Straordinaria - 07	Altra edilizia pubblica - A0509	Interventi di fornitura e posa in opera, manutenzione o restauro di infissi interni ed esterni in legno o metallo (AQ) ANNO 2019 - G17282		0,00	0,00	400.000,00	400.000,00	N	0,00	
194	G17284	07	010	010025		Manutenzione Straordinaria - 07	Marittime lacuali e fluviali - A0104	Manutenzione straordinaria su opere marittime (AQ) ANNO 2019 - G17284		0,00	0,00	300.000,00	300.000,00	N	0,00	
195	G17287	07	010	010025		Manutenzione Straordinaria - 07	Stradali - A0101	Manutenzione straordinaria muri di sostegno di civica proprietà (AQ) ANNO 2019 - G17287		0,00	0,00	1.000.000,00	1.000.000,00	N	0,00	
196	G17290	07	010	010025		Manutenzione Straordinaria - 07	Sport e spettacolo - A0512	Manutenzione straordinaria impianti sportivi (AQ) ANNO 2019 - G17290		0,00	0,00	600.000,00	600.000,00	N	0,00	
197	G17293	07	010	010025		Manutenzione Straordinaria - 07	Difesa del suolo - A0205	Manutenzione straordinaria versanti in frana (AQ) ANNO 2019 - G17293		0,00	0,00	700.000,00	700.000,00	N	0,00	
198	G17296	07	010	010025		Manutenzione Straordinaria - 07	Altra edilizia pubblica - A0509	Interventi di prevenzione incendi SCIA su immobili di civica proprietà (AQ) ANNO 2019 - G17296		0,00	0,00	700.000,00	700.000,00	N	0,00	
199	G17300	07	010	010025		Manutenzione Straordinaria - 07	Altra edilizia pubblica - A0509	Interventi di fornitura e posa in opera o manutenzione di impianti termici, di condizionamento, elettrici, idrico-sanitario e elettromeccanici (AQ) ANNO 2019 - G17300		0,00	0,00	500.000,00	500.000,00	N	0,00	
200	G17303	07	010	010025		Manutenzione Straordinaria - 07	Annona commercio e artigianato - A0440	Interventi diffusi presso i mercati cittadini (AQ) ANNO 2019 - G17303		0,00	0,00	500.000,00	500.000,00	N	0,00	
201	G17306	07	010	010025		Manutenzione	Edilizia	Manut straord alloggi oggetto di		0,00	0,00	300.000,00	300.000,00	N	0,00	

						Straordinaria - 07	abitativa - A0510	procedure di sgombero o occupazioni abusive (AQ) ANNO 2019 - G17306				0	0			
202	G17309	07	010	010025		Manutenzione Straordinaria - 07	Stradali - A0101	Sostituzione urgente appoggi e giunti impalcati stradali (AQ) ANNO 2019 - G17309		0,00	0,00	300.000,00	300.000,00	N	0,00	
203	G17312	07	010	010025		Manutenzione Straordinaria - 07	Altra edilizia pubblica - A0509	Interventi di manutenzione diffusa sul civico patrimonio (AQ) ANNO 2019 - G17312		0,00	0,00	600.000,00	600.000,00	N	0,00	
204	G17273	07	010	010025		Manutenzione Ordinaria - 06	Edilizia sociale e scolastica - A0508	Ripristino controsoffitti scuole (AQ) ANNO 2019 - G17273		0,00	0,00	1.500.000,00	1.500.000,00	N	0,00	
205	G17270	07	010	010025		Manutenzione Straordinaria - 07	Edilizia sociale e scolastica - A0508	Programma pluriennale di eliminazione criticità connesse alle vie d'esodo ed adeguamento impianti elettrici e idrici (AQ) - ANNO 2019 - G17270		0,00	0,00	1.200.000,00	1.200.000,00	N	0,00	
206	G15939	07	010	010025		Manutenzione Straordinaria - 07	Edilizia sociale e scolastica - A0508	Scuola Thouar, Via Airaghi 9: rifacimento cornicioni e prospetti - G15939		0,00	0,00	250.000,00	250.000,00	N	0,00	
207	G12406	07	010	010025		Manutenzione Straordinaria - 07	Annona commercio e artigianato - A0440	Mercato dell'Industria: manutenzione straordinaria - G12406		0,00	0,00	1.294.000,00	1.294.000,00	N	0,00	
208	G16843	07	010	010025		Manutenzione Straordinaria - 07	Igigenico e sanitario - A0535	Cimitero di Staglieno: manutenzione straordinaria copertura piana e soffittatura Galleria Montino - G16843		0,00	0,00	120.000,00	120.000,00	N	120.000,00	Sponsorizzazione - 03
209	G16844	07	010	010025		Manutenzione Straordinaria - 07	Igigenico e sanitario - A0535	Cimitero della Castagna di Sampierdarena: manutenzione straordinaria con ricostruzione del corpo colombari della Galleria Nord-Est - G16844		0,00	0,00	140.000,00	140.000,00	N	140.000,00	Sponsorizzazione - 03
210	G12394	07	010	010025		Manutenzione Straordinaria - 07	Difesa del suolo - A0205	Salita Brasile: stabilizzazione e messa in sicurezza frana - 2° lotto, 2° stralcio - G12394		0,00	0,00	500.000,00	500.000,00	N	0,00	
211	G16462	07	010	010025		Nuova costruzione - 01	Altra edilizia pubblica - A0509	Darsena: delimitazione moli - G16462		0,00	0,00	100.000,00	100.000,00	N	0,00	
212	G15196	07	010	010025		Manutenzione Straordinaria - 07	Sport e spettacolo - A0512	Piscina Nico Sapio, Via T. Reggio 10: manutenzione straordinaria - G15196		0,00	0,00	300.000,00	300.000,00	N	0,00	
213	G17250	07	010	010025		Manutenzione Straordinaria - 07	Sport e spettacolo - A0512	Piscina Sciorba: accessibilità - G17250		0,00	0,00	200.000,00	200.000,00	N	0,00	
214	G15937	07	010	010025		Manutenzione Straordinaria - 07	Stradali - A0101	Edifici residenziali di Sant'Eusebio: sistemazione aree esterne - G15937		0,00	0,00	250.000,00	250.000,00	N	0,00	

215	G15936	07	010	010025		Manutenzione Straordinaria - 07	Stradali - A0101	Autorimessa via Sbarbaro: manutenzione - G15936		0,00	0,00	250.000,00	250.000,00	N	0,00	
216	G17251	07	010	010025		Manutenzione Straordinaria - 07	Stradali - A0101	Via Cervetto - Cornigliano: messa in sicurezza copertura autorimessa privata - G17251		0,00	0,00	300.000,00	300.000,00	N	0,00	
217	G15831	07	010	010025		Manutenzione Straordinaria - 07	Stradali - A0101	Ponte Don Acciai: 2° lotto - ripristino impalcato - G15831		0,00	0,00	665.000,00	665.000,00	N	0,00	
218	G12280	07	010	010025		Recupero - 03	Beni culturali - A0511	Torrente Bisagno: arredo aiuole Viale Brigate Partigiane e Bisagno - 2°lotto - G12280		0,00	0,00	800.000,00	800.000,00	N	0,00	
219	G15938	07	010	010025		Restauro - 05	Beni culturali - A0511	Cimitero Staglieno: rifacimento impermeabilizzazione e prospetti Galleria Sant'Antonino - G15938		0,00	0,00	1.000.000,00	1.000.000,00	N	0,00	
220	G15934	07	010	010025		Manutenzione Straordinaria - 07	Edilizia sociale e scolastica - A0508	Edificio scolastico Don Milani-Colombo, Salita Carbonara 51: rifacimento infissi - G15934		0,00	0,00	750.000,00	750.000,00	N	0,00	
221	G17501	07	010	010025		Manutenzione Straordinaria - 07	Edilizia abitativa - A0510	P.O.N. METRO 2014-2020 - Asse 4: Recupero di alloggi di E.R.P. - Voltri, Via Novella - G17501		0,00	0,00	980.108,00	980.108,00	N	0,00	
TOTALE										109.882,07,36	132.778,663,00	91.196,544,00	333.857,234,36		3.675.606,00	



**Il responsabile del programma**  
**Laura Petacchi**

## **Note**

- (1) Numero progressivo da 1 a N a partire dalle opere del primo anno.
- (2) Eventuale codice identificativo dell'intervento attribuito dall'Amministrazione (può essere vuoto).
- (3) In alternativa al codice ISTAT si può inserire il codice NUTS
- (4) Vedi Tabella 1 e Tabella 2.
- (5) Vedi art. 128 comma 3 della legge 163/06 e s.m.i. secondo le priorità indicate dall'Amministrazione con una scala espressa in tre livelli (1= massima priorità; 3= minima priorità)
- (6) Da compilarsi solo nell'ipotesi di cui all'art. 53 commi 6-7 del d.lgs. 163/2006 e s.m.i. quando si tratta d'intervento che si realizza a seguito di specifica alienazione a favore dell'appaltatore. In caso affermativo compilare la scheda 2B.
- (7) Vedi Tabella 3.



COMUNE DI GENOVA

**PROGRAMMA TRIENNALE  
DEI LAVORI PUBBLICI  
2017-2019**

*SCHEDA MINISTERIALI*

*SCHEDA 2b – ELENCO DEGLI IMMOBILI DA TRASFERIRE*

**SCHEDA 2B: PROGRAMMA TRIENNALE DELLE OPERE PUBBLICHE 2017/2019**  
**DELL'AMMINISTRAZIONE Comune di Genova**  
**ELENCO IMMOBILI DA TRASFERIRE art. 53, commi 6-7, del d.lgs. 163/2006**

Elenco degli immobili da trasferire art. 53, commi 6-7, del d.lgs. 163/2006				Arco temporale del programma Valore stimato		
Riferimento intervento (1)	Descrizione immobile	Solo diritto di superficie	Piena proprietà	1° anno	2° anno	3° anno
TOTALE				0,00	0,00	0,00

**Il responsabile del programma**  
**Laura Petacchi**

**Note**

(1) Viene riportato il numero progressivo dell'intervento di riferimento



COMUNE DI GENOVA

**PROGRAMMA TRIENNALE  
DEI LAVORI PUBBLICI  
2017-2019**

*SCHEDA MINISTERIALI*

*SCHEDA 3 – ELENCO ANNUALE*

**SCHEDA 3: PROGRAMMA TRIENNALE DELLE OPERE PUBBLICHE 2017/2019**  
**DELL'AMMINISTRAZIONE Comune di Genova**  
**ELENCO ANNUALE**

Cod. Int. Amm.ne (1)	CODICE UNICO INTERVENTO CUI (2)	CUP	DESCRIZIONE INTERVENTO	CPV	RESPONSABILE DEL PROCEDIMENTO		Importo annualità	Importo totale intervento	FINALITA' (3)	Conformità	Verifica vincoli ambientali	Priorità (4)	Stato progettazione e approvata (5)	Stima tempi di esecuzione	
					Urb (S/N)	Amb (S/N)				TRIM/ANNO INIZIO LAVORI	TRIM/ANNO FINE LAVORI				
G15536	0085693010220171	B37H17000070004	Interventi diffusi derivanti dall'applicazione del contratto di servizio Comune / A.S.Ter.: strade ed opere accessorie ANNO 2017 (compreso: Pzza Rossetti, Via Mascherpa, Via Beccari; Giardini Peragallo; P. Paolo Da Novi - 2° lotto; Salita Millo; Via Ghelf	45000000-7	Gatti	Gian Luigi	9.071.121,40	9.071.121,40	Miglioramento e incremento di servizio - MIS	S	S	1	Stima dei costi - SC	02/2017	02/2018
G15536	0085693010220172	B31E17000000004	Interventi diffusi derivanti dall'applicazione del contratto di servizio Comune / A.S.Ter.: impianti di illuminazione pubblica e tecnologici ANNO 2017 - G15536	45000000-7	Gatti	Gian Luigi	1.349.529,00	1.349.529,00	Miglioramento e incremento di servizio - MIS	S	S	1	Stima dei costi - SC	02/2017	02/2018
G15541	0085693010220173	B34H17000020004	Interventi diffusi derivanti dall'applicazione del contratto di servizio Comune / A.S.Ter.: captazione delle	45000000-7	Pinasco	Stefano	800.000,00	800.000,00	Miglioramento e incremento di servizio - MIS	S	S	1	Stima dei costi - SC	02/2017	02/2018

			acque (caditoie) - ANNO 2017 - G15541												
G15536	0085693010220174	B34E17000070004	Interventi diffusi derivanti dall'applicazione del contratto di servizio Comune / A.S.Ter.: verde cittadino e arredo urbano ANNO 2017 (compreso potature) - G15536	45000000-7	Grignani	Pierpaolo	2.557.014,00	2.557.014,00	Miglioramento e incremento di servizio - MIS	S	S	1	Stima dei costi - SC	02/2017	02/2018
G15544	0085693010220175	B34H17000030004	Interventi diffusi derivanti dall'applicazione del contratto di servizio Comune / A.S.Ter.: pulizia dei rivi - ANNO 2017 - G15544	45000000-7	Pinasco	Stefano	1.200.000,00	1.200.000,00	Qualità ambientale - AMB	S	S	1	Stima dei costi - SC	02/2017	02/2018
G15536	0085693010220176	B31E17000000004	Interventi diffusi derivanti dall'applicazione del contratto di servizio Comune / A.S.Ter.: segnaletica orizzontale e verticale ANNO 2017 - G15536	45000000-7	MERLINO	CARLO	733.681,00	733.681,00	Miglioramento e incremento di servizio - MIS	S	S	1	Stima dei costi - SC	02/2017	02/2018
G14456	0085693010220177	B34E14001040004	Palazzo Grimaldi, detto La Fortezza, Via Palazzo della Fortezza 14: restauro - G14456	45000000-7	MARASSO	INES	3.185.482,00	3.185.482,00	Valorizzazione beni vincolati - VAB	S	S	1	Progetto definitivo - PD	02/2018	04/2020
G17249	0085693010220178	B34H17000190004	Parchi di Nervi: ripiantumazioni a seguito dell'evento meteorologico del 14 ottobre 2016 - G17249	45000000-7	Grignani	Pierpaolo	498.000,00	498.000,00	Valorizzazione beni vincolati - VAB	S	S	1	Stima dei costi - SC	04/2017	02/2018
G16464	0085693010220179	B37H16000240004	Capolungo: interventi a seguito Ordinanza Tribunale GE 246/2015 per	45000000-7	Pinasco	Stefano	1.986.117,00	1.986.117,00	Conservazione del patrimonio - CPA	S	S	1	Studio di fattibilità - SF	01/2018	01/2019

Allegato "L"

			evento franoso gennaio 2014 - G16464												
G15376	00856930102201710	B36E1200151 0004	Eliminazione criticità esodo istit scol - Anno 2013 - Scuola Barrili, Piazza Palermo 11 - G15376	45000000- 7	Valcalda	Roberto	421.000,00	421.000,00	Adeguame nto normativo/ sismico - ADN	S	S	1	Progetto definitivo - PD	04/2017	04/2018
G15379	00856930102201711	B36E1200151 0004	Eliminazione criticità esodo istit scol - Anno 2013 - Scuola Centurione, Salita Inferiore Cataldi 5 - G15379	45000000- 7	Valcalda	Roberto	262.000,00	262.000,00	Adeguame nto normativo/ sismico - ADN	S	S	1	Progetto definitivo - PD	04/2017	04/2018
G15517	00856930102201712	B34H1500049 0005	Scuola San Fruttuoso, Piazza Manzoni 1: ripristino funzionalità - G15517	45000000- 7	DANOVARO	MAURO	220.000,00	220.000,00	Conservazi one del patrimonio - CPA	S	S	1	Progetto esecutivo - PE	04/2017	01/2018
G9517	00856930102201713	B32F1200006 0001	Accordo di programma ex D.M. 16/3/2006 per riduzione disagio abitativo: recupero immobili del patrimonio disponibile in Vico Teatro Nazionale 1 ad Housing Sociale - G9517	45000000- 7	Innocentini	Roberto	350.000,00	350.000,00	Miglioram ento e incremento di servizio - MIS	S	S	1	Studio di fattibilità - SF	03/2016	02/2018
G12400	00856930102201714	B31B1200478 0004	Ponte sul Rio Molinassi, tra Via Rollino e Via Molinassi: rifacimento - G12400	45000000- 7	Grassi	Mirco	510.000,00	510.000,00	Qualita urbana - URB	S	S	1	Progetto definitivo - PD	02/2018	04/2018
G8277	00856930102201715	B34E1400221 0004	Palazzo Albini: adeguamento alle norme di prevenzioni incendi - 1° lotto funzionale: impianto idrico antincendio - G8277	45000000- 7	Innocentini	Roberto	297.250,00	297.250,00	Adeguame nto normativo/ sismico - ADN	S	S	1	Progetto definitivo - PD	01/2018	01/2019

Allegato "L"

G16119	00856930102201716	B34H1600023 0004	Scuola Media Ansaldo, Salita Egeo 12: inserimento di una piattaforma elevatrice per disabili nel cortile Ovest - G16119	45000000-7	MARASSO	INES	200.000,00	200.000,00	Miglioramento e incremento di servizio - MIS	S	S	1	Progetto definitivo - PD	01/2018	04/2019
G16300	00856930102201717	B37H1600026 0004	Demolizione e rifacimento della passerella pedonale di Via Ammarengo, a Quezzi - G16300	45000000-7	GRASSANO	GIORGIO	300.000,00	300.000,00	Qualità urbana - URB	S	S	1	Stima dei costi - SC	01/2018	03/2018
G13936	00856930102201718	B31H1400006 0004	Interventi di sistemazione idrogeologica per il consolidamento dei versanti in frana - ANNO 2014: Via Induno - G13936	45000000-7	GRASSANO	GIORGIO	677.900,00	677.900,00	Qualità ambientale - AMB	S	S	1	Progetto esecutivo - PE	02/2017	02/2018
G17254	00856930102201719	B34E1700018 0004	Galata Museo del Mare: manutenzione straordinaria copertura - G17254	45000000-7	MARASSO	INES	141.900,00	141.900,00	Miglioramento e incremento di servizio - MIS	S	S	1	Stima dei costi - SC	02/2017	04/2017
G15959	00856930102201720	B34E1500213 0004	Casa degli Animali in località Montecontessa: lavori di rifacimento e adeguamento impiantistico - G15959	45000000-7	Grassi	Mirco	172.400,00	172.400,00	Adeguamento normativo/sismico - ADN	S	S	1	Progetto definitivo - PD	03/2017	01/2018
G8403	00856930102201721	B37H1400325 0001	Palazzo di Giustizia: impianto di rilevazione fumi e incendi - amplificazione sonora piani 3-4-5-6-7-8-9-10-11-12 - G8403	45000000-7	Grassi	Mirco	364.000,00	364.000,00	Adeguamento normativo/sismico - ADN	S	S	1	Progetto definitivo - PD	01/2018	01/2019
G17459	00856930102201722	B34E1700019 0004	Parchi di Nervi: completamento e perfezionamento	45000000-7	MARASSO	INES	242.393,00	242.393,00	Conservazione del patrimonio	S	S	1	Progetto definitivo - PD	03/2017	04/2017



			della riqualificazione - G17459						- CPA						
G15515	00856930102201723	B31B1500016 0005	Realizzazione di autorimessa interrata con la riqualificazione dell'impianto sportivo A. Gastaldi nel quartiere di Oregina - completamento dell'opera pubblica - G15515	45000000- 7	Patrone	Luca	185.374,50	185.374,50	Qualita ambientale - AMB	S	S	1	Progetto esecutivo - PE	01/2018	01/2019
G9548	00856930102201724	B36D1200013 0004	Manutenzioni diffuse su edifici museali e biblioteche ANNO 2013: Intervento A - BIBLIOTECA BERIO via Seminario dei Chierici 16 - G9548	45000000- 7	MARASSO	INES	132.767,00	132.767,00	Conservazi one del patrimonio - CPA	S	S	1	Progetto definitivo - PD	04/2017	02/2019
G8427	00856930102201725	B36G1400036 0002	Acquedotto storico Valbisagno: recupero Casetta dei filtri (FONDI F.I.R.) - G8427	45000000- 7	MARASSO	INES	130.000,00	130.000,00	Conservazi one del patrimonio - CPA	S	S	1	Progetto definitivo - PD	03/2017	01/2018
G16846	00856930102201726	B34H1600127 0004	Rio Fagaglia in via Villini Negrone: nuovi argini - G16846	45000000- 7	GRASSANO	GIORGIO	500.000,00	500.000,00	Qualita ambientale - AMB	S	S	1	Progetto definitivo - PD	04/2017	04/2018
G12373	00856930102201727	B39H1200065 0001	Torrente Chiaravagna: adeguamento delle sezioni d'alveo in corrispondenza del ponte obliquo - G12373	45000000- 7	Pinasco	Stefano	1.175.039,00	1.175.039,00	Adeguame nto normativo/ sismico - ADN	S	S	1	Progetto preliminare - PP	03/2017	03/2018
G16302	00856930102201728	B34H1600025 0004	Adeguamento idraulico del tratto terminale del torrente Nervi - G16302	45000000- 7	frongia	gianluigi	693.937,00	693.937,00	Adeguame nto normativo/ sismico - ADN	S	S	1	Studio di fattibilita - SF	04/2017	04/2018
G15943	00856930102201729	B34H1500250	Località Cesino:	45000000-	GRASSANO	GIORGIO	1.500.000,00	1.500.000,00	Qualita	S	S	1	Progetto	03/2017	04/2019

		0004	stabilizzazione e messa in sicurezza dell'area a rischio idrogeologico - 2° lotto - G15943	7					ambientale - AMB					esecutivo - PE		
G12367	00856930102201730	B39H12000690001	Rio Fegino: adeguamento idraulico - 3° lotto 1° stralcio - G12367	45000000-7	Pinasco	Stefano	3.369.175,00	3.369.175,00	Adeguamento normativo/sismico - ADN	S	S	1	Progetto preliminare - PP	04/2017	04/2018	
G13196	00856930102201731	B31B12005250004	Programma straordinario di ERP - D.M. 18.11.2009 (ex D.L. 159/2007) - Intervento di risanamento conservativo dei civv. 8 e 10 di via L. Ariosto - G13196	45000000-7	MARASSO	INES	1.922.414,46	1.922.414,46	Conservazione del patrimonio - CPA	S	S	1	Progetto definitivo - PD	04/2017	04/2020	
G15459	00856930102201732	B34E15000350004	Interventi urgenti di impiantistica elettrica, idraulica, di adeguamento antincendio ed opere edili accessorie all'interno di edifici scolastici (AQ) 1^ ann - G15459	45000000-7	Valcalda	Roberto	1.000.000,00	1.000.000,00	Adeguamento normativo/sismico - ADN	S	S	1	Progetto definitivo - PD	03/2017	03/2018	
G15481	00856930102201733	B37B15000140004	Scuola D'Eramo, Via Priaruggia 12: interventi di abbattimento delle barriere architettoniche e adeguamento alla normativa di prevenzione incendi - G15481	45000000-7	Valcalda	Roberto	130.000,00	130.000,00	Adeguamento normativo/sismico - ADN	S	S	1	Studio di fattibilita - SF	02/2017	03/2018	
G12379	00856930102201734	B39H12000720004	Rio Finocchiarà: sistemazione idraulica - G12379	45000000-7	Pinasco	Stefano	500.000,00	500.000,00	Adeguamento normativo/sismico - ADN	S	S	2	Studio di fattibilita - SF	01/2018	01/2019	
G17222	00856930102201735	B34H1700004	Manutenzione	45000000-	Gatti	Gian Luigi	700.000,00	700.000,00	Conservazi	S	S	2	Stima dei	04/2017	04/2018	

		0004	straordinaria muri di sostegno, scarpate, impalcati stradali e reti di drenaggio urbano (AQ) ANNO 2017 - G17222	7					one del patrimonio - CPA					costi - SC		
G15465	00856930102201736	B34H17000050004	Manutenzione o ristrutturazione edifici di civica proprietà (AQ) ANNO 2017 - G15465	45000000-7	Innocentini	Roberto	1.500.000,00	1.500.000,00	Conservazione del patrimonio - CPA	S	S	2	Stima dei costi - SC	03/2017	03/2018	
G15464	00856930102201737	B32F17000000004	Interventi di restauro e manutenzione di beni immobili di civica proprietà sottoposti a Tutela ai sensi delle disposizioni in materia di Beni Culturali e Ambientali (AQ) ANNO 2017 - G15464	45000000-7	MARASSO	INES	1.000.000,00	1.000.000,00	Conservazione del patrimonio - CPA	S	S	2	Stima dei costi - SC	03/2017	03/2018	
G17229	00856930102201738	B34H17000060004	Manutenzione straordinaria tombinature, argini, briglie, ponti e impalcati (AQ) ANNO 2017 - G17229	45000000-7	frongia	gianluigi	500.000,00	500.000,00	Miglioramento e incremento di servizio - MIS	S	S	2	Stima dei costi - SC	03/2017	03/2018	
G15512	00856930102201739	B34H15000450004	Rio Donega in località Ca' di Ventura: adeguamento idraulico - G15512	45000000-7	Pinasco	Stefano	350.000,00	350.000,00	Adeguamento normativo/sismico - ADN	S	S	2	Studio di fattibilità - SF	03/2018	03/2019	
G17232	00856930102201740	B32F17000010004	Interventi di fornitura e posa in opera, manutenzione o restauro di infissi interni ed esterni in legno o metallo (AQ) ANNO 2017 - G17232	45000000-7	Innocentini	Roberto	400.000,00	400.000,00	Conservazione del patrimonio - CPA	S	S	2	Studio di fattibilità - SF	03/2017	03/2018	

Allegato "L"

G15463	00856930102201741	B34H1700007 0004	Manutenzione straordinaria su opere marittime (AQ) ANNO 2017 - G15463	45000000-7	Pinasco	Stefano	300.000,00	300.000,00	Conservazione del patrimonio - CPA	S	S	2	Studio di fattibilità - SF	03/2017	03/2018
G17285	00856930102201742	B34H1700008 0004	Manutenzione straordinaria muri di sostegno di civica proprietà (AQ) ANNO 2017 - G17285	45000000-7	Grassi	Mirco	1.000.000,00	1.000.000,00	Conservazione del patrimonio - CPA	S	S	2	Stima dei costi - SC	04/2017	04/2018
G17288	00856930102201743	B34H1700009 0004	Manutenzione straordinaria impianti sportivi (AQ) ANNO 2017 - G17288	45000000-7	Valcalda	Roberto	600.000,00	600.000,00	Miglioramento e incremento di servizio - MIS	S	S	2	Stima dei costi - SC	03/2017	03/2018
G17291	00856930102201744	B34H1700010 0004	Manutenzione straordinaria versanti in frana (AQ) ANNO 2017 - G17291	45000000-7	GRASSANO	GIORGIO	700.000,00	700.000,00	Qualità ambientale - AMB	S	S	2	Stima dei costi - SC	04/2017	04/2018
G17294	00856930102201745	B34H1700011 0004	Interventi di prevenzione incendi SCIA su immobili di civica proprietà (AQ) ANNO 2017 - G17294	45000000-7	Valcalda	Roberto	700.000,00	700.000,00	Adeguamento normativo/sismico - ADN	S	S	2	Stima dei costi - SC	03/2017	03/2018
G16852	00856930102201746	B37H1700016 0005	Moderazione del traffico dell'isola ambientale a Sampierdarena - G16852	45000000-7	MERLINO	CARLO	525.000,00	525.000,00	Miglioramento e incremento di servizio - MIS	S	S	2	Progetto preliminare - PP	04/2017	03/2018
G17297	00856930102201747	B34H1700012 0004	Interventi di fornitura e posa in opera o manutenzione di impianti termici, di condizionamento, elettrici, idrico-sanitario e elettromeccanici (AQ) ANNO 2017 - G17297	45000000-7	Grassi	Mirco	500.000,00	500.000,00	Conservazione del patrimonio - CPA	S	S	2	Stima dei costi - SC	03/2017	03/2018
G17301	00856930102201748	B31B1700007 0004	Interventi diffusi presso i mercati cittadini (AQ)	45000000-7	Innocentini	Roberto	500.000,00	500.000,00	Miglioramento e incremento	S	S	2	Stima dei costi - SC	03/2017	03/2018

Allegato "L"

			ANNO 2017 - G17301						di servizio - MIS						
G17304	00856930102201749	B34B1700000004	Manut straordin alloggi oggetto di procedure di sgombero o occupazioni abusive (AQ) ANNO 2017 - G17304	45000000-7	Innocentini	Roberto	300.000,00	300.000,00	Conservazione del patrimonio - CPA	S	S	2	Stima dei costi - SC	03/2017	03/2018
G17307	00856930102201750	B37H17000090004	Sostituzione urgente appoggi e giunti impalcati stradali (AQ) ANNO 2017 - G17307	45000000-7	Grassi	Mirco	300.000,00	300.000,00	Miglioramento e incremento di servizio - MIS	S	S	2	Stima dei costi - SC	01/2018	01/2019
G17310	00856930102201751	B34H17000130004	Interventi di manutenzione diffusa sul civico patrimonio (AQ) ANNO 2017 - G17310	45000000-7	Innocentini	Roberto	600.000,00	600.000,00	Miglioramento e incremento di servizio - MIS	S	S	2	Stima dei costi - SC	03/2017	03/2018
G17271	00856930102201752	B34H17000140004	Ripristino controsoffitti scuole (AQ) ANNO 2017 - G17271	45000000-7	Valcalda	Roberto	1.500.000,00	1.500.000,00	Adeguamento normativo/sismico - ADN	S	S	2	Stima dei costi - SC	03/2017	03/2018
G13977	00856930102201753	B34H15000330004	Programma pluriennale di eliminazione criticità connesse alle vie d'esodo ed adeguamento impianti elettrici e idrici: - scuola Taviani di Corso Martinetti; - scuola Embriaco Via santa Maria in Via Lata; - scuola Via Teglia 2 - G13977	45000000-7	Valcalda	Roberto	1.000.000,00	1.000.000,00	Adeguamento normativo/sismico - ADN	S	S	2	Studio di fattibilità - SF	03/2018	04/2019
G15484	00856930102201754	B34H15000520004	Scuola Comunale Inferiore "Villa Sciallero" via Antonio Negro, 6: rifacimento tetto -	45000000-7	Innocentini	Roberto	420.000,00	420.000,00	Miglioramento e incremento di servizio - MIS	S	S	2	Stima dei costi - SC	04/2017	04/2018

			G15484												
G15469	00856930102201755	B39D1500074 0004	Interventi di manutenzione diffusa su edifici scolastici: - Monastero piazza Monastero - Bellezza Villa Scassi - Villa Ratto - G15469	45000000-7	Valcalda	Roberto	400.000,00	400.000,00	Adeguamento normativo/sismico - ADN	S	S	2	Studio di fattibilità - SF	03/2018	04/2019
G15924	00856930102201756	B34H1500254 0004	Scuola Tina Quaglia, Via Vecchi: completamento prevenzione incendi - G15924	45000000-7	rizzi	mario	200.000,00	200.000,00	Adeguamento normativo/sismico - ADN	S	S	2	Studio di fattibilità - SF	02/2018	04/2018
G15923	00856930102201757	B34H1500252 0004	Scuola G. Pascoli, Via Opisso: ripristino accessibilità e ascensore - G15923	45000000-7	Valcalda	Roberto	200.000,00	200.000,00	Adeguamento normativo/sismico - ADN	S	S	2	Studio di fattibilità - SF	04/2017	04/2018
G15557	00856930102201758	B39D1700001 0004	Scuola Piazza delle Erbe: recupero e completamento dell'oratorio - 2° stralcio - G15557	45000000-7	Innocentini	Roberto	550.000,00	550.000,00	Completamento di opera - COP	S	S	2	Progetto definitivo - PD	04/2017	04/2018
G17266	00856930102201759	B34H1700015 0004	Scuola primaria Brignole Sale: rifacimento copertura - G17266	45000000-7	MARASSO	INES	200.000,00	200.000,00	Conservazione del patrimonio - CPA	S	S	2	Stima dei costi - SC	04/2017	04/2018
G17265	00856930102201760	B34H1700016 0004	Scuola Bertani: serramenti e impermeabilizzazione - G17265	45000000-7	MARASSO	INES	280.000,00	280.000,00	Conservazione del patrimonio - CPA	S	S	2	Stima dei costi - SC	04/2017	04/2018
G15926	00856930102201761	B39G1500760 0004	Recupero immobili del patrimonio abitativo: Piazzale Adriatico civv. 5-6 - G15926	45000000-7	MARASSO	INES	600.000,00	600.000,00	Conservazione del patrimonio - CPA	S	S	2	Progetto preliminare - PP	02/2017	04/2018
G15487	00856930102201762	B34B1500004 0004	Corso Torino 11: interventi per trasferimento uffici Municipio 8 e	45000000-7	MARASSO	INES	2.180.000,00	2.180.000,00	Miglioramento e incremento di servizio	S	S	2	Progetto preliminare - PP	02/2018	04/2020

			adeguamento norme prevenzione incendi edificio - G15487						- MIS						
G15511	00856930102201763	B37H1500050 0004	Ponte Don Acciai: 1° lotto - consolidamento fondazioni pile - G15511	45000000- 7	Gatti	Gian Luigi	1.147.000,00	1.147.000,00	Conservazi one del patrimonio - CPA	S	S	2	Progetto preliminare - PP	02/2018	02/2020
G17264	00856930102201764	B32C1700001 0004	Palazzo dell'Accademia Ligustica di Belle Arti, Largo Pertini 4: manutenzione serramenti esterni - G17264	45000000- 7	MARASSO	INES	835.000,00	835.000,00	Conservazi one del patrimonio - CPA	S	S	2	Stima dei costi - SC	02/2018	02/2019
G16301	00856930102201765	B37B1700000 0004	Via Robino: realizzazione rete bianca - G16301	45000000- 7	Pinasco	Stefano	700.000,00	700.000,00	Miglioram ento e incremento di servizio - MIS	S	S	2	Studio di fattibilita - SF	02/2018	02/2019
G17263	00856930102201766	B37H1700010 0004	Strada Aldo Moro: lavori di messa in sicurezza dei frontalini in c.a. della strada sopraelevata - 3° lotto - G17263	45000000- 7	Gatti	Gian Luigi	665.000,00	665.000,00	Conservazi one del patrimonio - CPA	S	S	2	Stima dei costi - SC	04/2017	04/2018
G17262	00856930102201767	B34H1700017 0004	Ex stazione ferroviaria di Genova Prà: lavori di ristrutturazione con cambio di destinazione d'uso - G17262	45000000- 7	Grassi	Mirco	600.000,00	600.000,00	Valorizzazi one beni vincolati - VAB	S	S	2	Studio di fattibilita - SF	02/2018	01/2019
G4012	00856930102201768	B37H1600187 0004	Via della Costiera: interventi di manutenzione straordinaria con rettifica parziale del tracciato (sentenza TAR) - G4012	45000000- 7	MARASSO	INES	300.000,00	300.000,00	Qualita urbana - URB	S	S	2	Studio di fattibilita - SF	02/2018	02/2019
G17261	00856930102201769	B37H1700011 0004	Piazza Dinagro: rifacimento - G17261	45000000- 7	MARASSO	INES	400.000,00	400.000,00	Qualita urbana - URB	S	S	2	Stima dei costi - SC	02/2018	01/2019
G17260	00856930102201770	B37H1700012	Via Buozzi-Via	45000000-	MARASSO	INES	600.000,00	600.000,00	Qualita	S	S	2	Stima dei	02/2018	04/2018

		0004	Adua: impermeabilizzazio ne e giunti - G17260	7					urbana - URB				costi - SC		
G1827	00856930102201771	B34E1500090 0004	Museo di storia e cultura contadina del Garbo: lavori di manutenzione e ripristino dei locali - G1827	45000000- 7	Innocentini	Roberto	216.000,00	216.000,00	Conservazi one del patrimonio - CPA	S	S	2	Stima dei costi - SC	02/2018	02/2019
G15826	00856930102201772	B34E1500192 0004	Biblioteca Brocchi, Via Casotti 1: rifacimento copertura - G15826	45000000- 7	MARASSO	INES	190.000,00	190.000,00	Conservazi one del patrimonio - CPA	S	S	2	Progetto definitivo - PD	04/2017	04/2018
G15496	00856930102201773	B34E1500037 0004	Locali nel sottopasso di Piazza de Ferrari di accesso alla metropolitana: manutenzione straordinaria - G15496	45000000- 7	MARASSO	INES	155.000,00	155.000,00	Miglioram ento e incremento di servizio - MIS	S	S	2	Stima dei costi - SC	02/2018	04/2018
G17259	00856930102201774	B34H1700018 0004	Giardini Mencaraglia: demolizione edificio ex scuola e riqualificazione area - G17259	45000000- 7	MARASSO	INES	150.000,00	150.000,00	Conservazi one del patrimonio - CPA	S	S	2	Stima dei costi - SC	01/2018	01/2019
G17248	00856930102201775	B34H1700020 0004	Scuola Da Passano: rifacimento facciate e cornicioni - G17248	45000000- 7	Innocentini	Roberto	200.000,00	200.000,00	Conservazi one del patrimonio - CPA	S	S	2	Stima dei costi - SC	04/2017	02/2018
G14800	00856930102201776	B37H1400430 0004	Villa Imperiale: messa in sicurezza del muro posto a lato levante ("Muro A") - G14800	45000000- 7	MARASSO	INES	170.000,00	170.000,00	Conservazi one del patrimonio - CPA	S	S	2	Progetto definitivo - PD	03/2017	01/2018
G15932	00856930102201777	B37H1500192 0004	Corso Italia: manutenzione straordinaria - 2° lotto - G15932	45000000- 7	MARASSO	INES	100.000,00	100.000,00	Conservazi one del patrimonio - CPA	S	S	2	Stima dei costi - SC	04/2017	03/2018
G15940	00856930102201778	B32C1700002 0004	Galleria Mazzini: recupero - 2° lotto - G15940	45000000- 7	Innocentini	Roberto	2.423.000,00	2.423.000,00	Conservazi one del patrimonio	S	S	2	Progetto definitivo - PD	03/2018	04/2019



									- CPA							
G15922	00856930102201779	B33G15021910004	Manutenzione diffusa impianti sportivi - G15922	45000000-7	Valcalda	Roberto	1.200.000,00	1.200.000,00	Miglioramento e incremento di servizio - MIS	S	S	2	Progetto definitivo - PD	03/2017	04/2018	
G17479	00856930102201780	B34B1700003000	Recupero alloggi del patrimonio abitativo indisponibile in Lungopolcevera e altri - ANNI 2017-2018 - G17479	45000000-7	Innocentini	Roberto	500.000,00	1.000.000,00	Conservazione del patrimonio - CPA	S	S	2	Studio di fattibilita - SF	01/2018	04/2019	
G17461	00856930102201781	B34E17000200004	Villa Grimaldi Doria D'Angri, Piazza Bignami 1: rifacimento coperture - G17461	45000000-7	MARASSO	INES	776.000,00	776.000,00	Conservazione del patrimonio - CPA	S	S	2	Stima dei costi - SC	04/2017	04/2018	
G17442	00856930102201782	B34H17000520004	Edificio scolastico Don Milani-Colombo, Salita Carbonara 51: abbattimento barriere architettoniche - G17442	45000000-7	Innocentini	Roberto	250.000,00	250.000,00	Adeguamento normativo/sismico - ADN	S	S	2	Studio di fattibilita - SF	01/2018	03/2018	
G14459	00856930102201783	B31E15000180005	Metropolitana Canepari-Brignole - 2° lotto ampliamento deposito di Dinegro comprensivo di opere ed impianti necessari alla funzionalità della linea - G14459	45000000-7	Montebruno	Franco	8.186.043,00	8.186.043,00	Miglioramento e incremento di servizio - MIS	S	S	2	Progetto definitivo - PD	03/2017	04/2018	
G9538	00856930102201784	B36F11000090004	Interventi diffusi presso le sedi della Polizia Municipale - Nuova sede di Polizia Municipale in Via Canevari civv.3-5 - G9538	45000000-7	rizzi	mario	1.150.000,00	1.150.000,00	Adeguamento normativo/sismico - ADN	S	S	2	Progetto preliminare - PP	03/2018	03/2019	
G17235	00856930102201785	B37B17000010001	Torrente Fereggiano: briglia	45000000-7	Pinasco	Stefano	800.000,00	800.000,00	Adeguamento	S	S	3	Studio di fattibilita - SF	02/2018	02/2019	

			selettiva a monte dell'opera di presa dello scolmatore - G17235						normativo/sismico - ADN							
G15522	00856930102201786	B34H15001660004	Rio Gatto: opere di adeguamento idraulico - G15522	45000000-7	Pinasco	Stefano	1.200.000,00	1.200.000,00	Adeguamento normativo/sismico - ADN	S	S	3	Studio di fattibilita - SF	03/2018	03/2019	
G16420	00856930102201787	B31E17000010004	Adeguamento idraulico della vasca di imbocco della tombinatura sottopassante il complesso sportivo di Lago Figoi e delle fognature bianche ad essa connesse - G16420	45000000-7	Pinasco	Stefano	350.000,00	350.000,00	Adeguamento normativo/sismico - ADN	S	S	3	Studio di fattibilita - SF	02/2018	02/2019	
G16853	00856930102201788	B31E17000020001	Ampliamento dell'Infrastruttura in fibra ottica proprietaria del Comune di Genova in Valpolcevera - G16853	45000000-7	Innocentini	Roberto	780.000,00	780.000,00	Miglioramento e incremento di servizio - MIS	S	S	3	Progetto preliminare - PP	04/2017	04/2018	
G16850	00856930102201789	B36G17000020001	Area di civica proprietà di via Sampierdarena, già adibita a deposito veicoli rimossi: riqualificazione - G16850	45000000-7	Innocentini	Roberto	1.008.480,00	1.008.480,00	Qualità urbana - URB	S	S	3	Progetto preliminare - PP	04/2017	04/2019	
G16849	00856930102201790	B34E16000950001	Centro Civico Buranello e delle arcate ferroviarie: riqualificazione - 1° lotto - G16849	45000000-7	Innocentini	Roberto	1.610.615,00	1.610.615,00	Miglioramento e incremento di servizio - MIS	S	S	3	Progetto preliminare - PP	04/2017	04/2019	
G16848	00856930102201791	B34E16000940001	Mercato e Piazza Tre Ponti: riqualificazione - G16848	45000000-7	Innocentini	Roberto	1.700.000,00	1.700.000,00	Miglioramento e incremento di servizio - MIS	S	S	3	Progetto preliminare - PP	04/2017	04/2019	
G16851	00856930102201792	B34E1600096	Immobile *ex	45000000-	Innocentini	Roberto	1.962.314,00	1.962.314,00	Miglioramento	S	S	3	Progetto	04/2017	04/2019	

		0001	Magazzini del Sale" di via Sampierdarena: recupero - G16851	7					ento e incremento di servizio - MIS				preliminare - PP		
G15509	00856930102201793	B34E16000460005	Chiostro della Certosa, Rivarolo: riqualificazione - G15509	45000000-7	MARASSO	INES	3.000.000,00	3.000.000,00	Conservazione del patrimonio - CPA	S	S	3	Progetto preliminare - PP	02/2018	04/2020
G16854	00856930102201794	B34E16000970001	Ex mercato ova avicolo del Campasso, via del Campasso 2 e 7: trasformazione dell'immobile e delle aree al contorno per interesse pubblico - G16854	45000000-7	Poggi	Giovanni Battista	7.785.046,00	7.785.046,00	Qualità urbana - URB	S	S	3	Progetto preliminare - PP	04/2017	04/2019
G17280	00856930102201795	B37H17000150001	P.O.N. METRO 2014-2020 - Asse 2: Miglioramento trasporto pubblico locale Sponda Destra del Bisagno (Cod. Ge 2.2.4.b) - G17280	45000000-7	MERLINO	CARLO	700.000,00	700.000,00	Miglioramento e incremento di servizio - MIS	S	S	3	Studio di fattibilità - SF	02/2018	02/2019
G17278	00856930102201796	B37H17000140001	P.O.N. METRO 2014-2020 - Asse 2: Sviluppo dotazione tecnologica per la mobilità - impianti semaforici (Cod. GE2.2.1 a) - G17278	45000000-7	MERLINO	CARLO	465.000,00	465.000,00	Miglioramento e incremento di servizio - MIS	S	S	3	Studio di fattibilità - SF	02/2018	02/2019
G17277	00856930102201797	B37H17000130001	P.O.N. METRO 2014-2020 - Asse 2: Miglioramento mobilità pedonale sponda destra Torrente Bisagno (Cod. GE2.2.3 a) - G17277	45000000-7	MERLINO	CARLO	815.935,00	815.935,00	Miglioramento e incremento di servizio - MIS	S	S	3	Studio di fattibilità - SF	02/2018	04/2019
G17276	00856930102201798	B34B17000050001	P.O.N. METRO 2014-2020 - Asse 4: Recupero di	45000000-7	Innocentini	Roberto	490.054,00	980.108,00	Miglioramento e incremento	S	S	3	Studio di fattibilità - SF	02/2018	02/2020

Allegato "L"

			alloggi di E.R.P. - G17276						di servizio - MIS							
G11006	00856930102201799	B34B11000070005	Monumento Duca di Galliera: restauro e posa in opera nell'area compresa tra via A.Doria, Via Fanti d'Italia, Via Gramsci e Via Rubattino - 2° lotto (posa in opera) - G11006	45000000-7	Patrone	Luca	144.468,00	144.468,00	Valorizzazione beni vincolati - VAB	S	S	3	Progetto preliminare - PP	04/2017	02/2018	
G15501	008569301022017100	B34H15000460005	Fiera di Genova: ripristino tetto padiglione Jean Nouvel - G15501	45000000-7	rizzi	mario	760.000,00	760.000,00	Miglioramento e incremento di servizio - MIS	S	S	3	Studio di fattibilità - SF	03/2018	04/2018	
G15489	008569301022017101	B37H15000480005	Strada di collegamento tra Campenave, Borgonuovo e Via Crevari - 3° lotto - G15489	45000000-7	Grassi	Mirco	841.000,00	841.000,00	Qualità urbana - URB	S	S	3	Stima dei costi - SC	04/2017	01/2019	
G16361	008569301022017102	B37H16000230002	Via del Molinetto: ripristino accesso carrabile - G16361	45000000-7	Poggi	Giovanni Battista	250.000,00	250.000,00	Miglioramento e incremento di servizio - MIS	S	S	3	Studio di fattibilità - SF	02/2018	04/2018	
TOTALE							100.359.449,36									

**Il responsabile del programma**

**Laura Petacchi**

## **Note**

- (1) Eventuale codice identificativo dell'intervento attribuito dall'Amministrazione (può essere vuoto).
- (2) La codifica dell'intervento CUI (C.F. + ANNO + n.progressivo) verrà composta e confermata, al momento della pubblicazione, dal sistema informativo di gestione
- (3) Indicare le finalità utilizzando la tabella 5
- (4) Vedi art. 128 comma 3 della legge 163/06 e s.m.i. secondo le priorità indicate dall'Amministrazione con una scala espressa in tre livelli (1= massima priorità; 3= minima priorità).
- (5) Indicare la fase della progettazione approvata dell'opera come da Tabella 4.



COMUNE DI GENOVA

**E' PARTE INTEGRANTE DELLA PROPOSTA DI DELIBERAZIONE  
180 1 0 N. 2017-DL-256 DEL 11/07/2017 AD OGGETTO:  
ASSESTAMENTO DI BILANCIO 2017/2019 E VERIFICA DEGLI  
EQUILIBRI.  
I VARIAZIONE AI DOCUMENTI PREVISIONALI E PROGRAMMATICI  
E AL PIANO TRIENNALE DEI LAVORI PUBBLICI 2017/2019**

<p><b>PARERE TECNICO (Art 49 c. 1 D.Lgs. 267/2000)</b></p>
--

<p>Si esprime parere favorevole in ordine alla regolarità tecnica del presente provvedimento</p>
--

24/07/2017

Il Dirigente Responsabile  
[Dott.ssa Stefania Villa]

Il Dirigente Responsabile  
[Dott.ssa Laura Petacchi]

Il Direttore  
[Dott.ssa Magda Marchese]



COMUNE DI GENOVA

**E' PARTE INTEGRANTE DELLA PROPOSTA DI DELIBERAZIONE  
180 1 0 N. 2017-DL-256 DEL 11/07/2017 AD OGGETTO:  
ASSESTAMENTO DI BILANCIO 2017/2019 E VERIFICA DEGLI  
EQUILIBRI.  
I VARIAZIONE AI DOCUMENTI PREVISIONALI E PROGRAMMATICI  
E AL PIANO TRIENNALE DEI LAVORI PUBBLICI 2017/2019**

**PARERE REGOLARITA' CONTABILE (Art. 49 c. 1 D.Lgs. 267/2000)**

Ai sensi e per gli effetti dell'art. 49 - comma 1 - T.U. D.lgs 18 agosto 2000 n. 267 si esprime parere favorevole in ordine alla regolarità contabile del presente provvedimento.

24/07/2017

Il Dirigente Responsabile  
[Dott.ssa Stefania Villa]



COMUNE DI GENOVA

**E' PARTE INTEGRANTE DELLA PROPOSTA DI DELIBERAZIONE  
180 1 0 N. 2017-DL-256 DEL 11/07/2017 AD OGGETTO:  
ASSESTAMENTO DI BILANCIO 2017/2019 E VERIFICA DEGLI  
EQUILIBRI.  
I VARIAZIONE AI DOCUMENTI PREVISIONALI E PROGRAMMATICI  
E AL PIANO TRIENNALE DEI LAVORI PUBBLICI 2017/2019**

**ATTESTAZIONE COPERTURA FINANZIARIA (Art. 153 c. 5 D.Lgs. 267/2000)**

Ai sensi e per gli effetti dell'art. 153 comma 5 T.U. D.Lgs. 18.8.2000 n. 267,  
attesto l'esistenza della copertura finanziaria di cui al presente provvedimento.

24/07/2017

Il Direttore di Ragioneria  
[Dott.ssa Magda Marchese]





COMUNE DI GENOVA

Parere relativo alla proposta 2017/DL/256 dell'11.07.2017 ad oggetto: "Assestamento di bilancio 2017/2019 e verifica degli equilibri. Prima variazione ai documenti previsionali e programmatici e al piano triennale dei lavori pubblici 2017/2019".

Ai sensi dell'art. 239 comma 1 lettera b) del D.Lgs. 267 del 18 agosto 2000 e ss.sm.ii. il Collegio dei Revisori dei Conti del Comune di Genova, con riferimento alla proposta 2017/DL/256 dell'11.07.2017 ad oggetto: "Assestamento di bilancio 2017/2019 e verifica degli equilibri. Prima variazione ai documenti previsionali e programmatici e al piano triennale dei lavori pubblici 2017/2019", tenuto conto dei pareri espressi dai Dirigenti Responsabili, esprime il proprio parere favorevole.

Il Collegio dei Revisori dei Conti

Dott.ssa	Mariella	Troina
Dott.	Roberto	Benati
Dott.	Vittorio	Ingenito

(firmato digitalmente)

24 luglio 2017



COMUNE DI GENOVA

**E' PARTE INTEGRANTE DELLA PROPOSTA DI DELIBERAZIONE  
180 1 0 N. 2018-DL-74 DEL 05/03/2018 AD OGGETTO:  
RENDICONTO 2017**

**PARERE TECNICO (Art 49 c. 1 D.Lgs. 267/2000)**

Si esprime parere favorevole in ordine alla regolarità tecnica del presente provvedimento

29/03/2018

Il Direttore  
[Dott.ssa Magda Marchese]

Il Dirigente Responsabile  
[Dott.ssa Stefania Villa]



COMUNE DI GENOVA

**E' PARTE INTEGRANTE DELLA PROPOSTA DI DELIBERAZIONE  
180 1 0 N. 2018-DL-74 DEL 05/03/2018 AD OGGETTO:  
RENDICONTO 2017**

**PARERE REGOLARITA' CONTABILE (Art. 49 c. 1 D.Lgs. 267/2000)**

Ai sensi e per gli effetti dell'art. 49 - comma 1 - T.U. D.lgs 18 agosto 2000 n. 267 si esprime parere favorevole in ordine alla regolarità contabile del presente provvedimento.

29/03/2018

Il Dirigente Responsabile  
[Dott.ssa Stefania Villa]



COMUNE DI GENOVA

**E' PARTE INTEGRANTE DELLA PROPOSTA DI DELIBERAZIONE  
180 1 0 N. 2018-DL-74 DEL 05/03/2018 AD OGGETTO:  
RENDICONTO 2017**

<b>ATTESTAZIONE COPERTURA FINANZIARIA (Art. 153 c. 5 D.Lgs. 267/2000)</b>
---

Non necessita.
----------------

29/03/2018

Il Direttore Servizi Finanziari  
[Dott.ssa Magda Marchese]