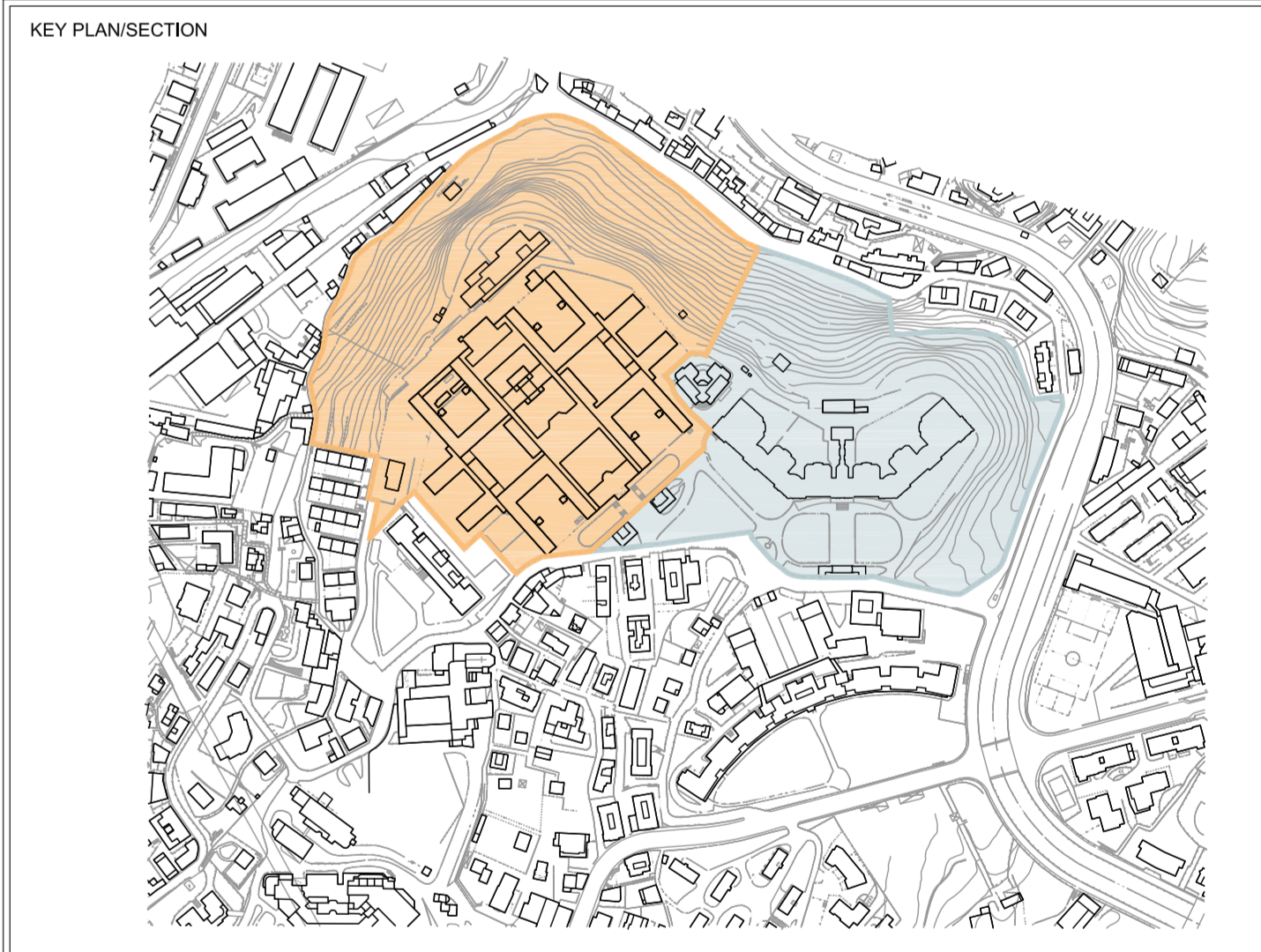
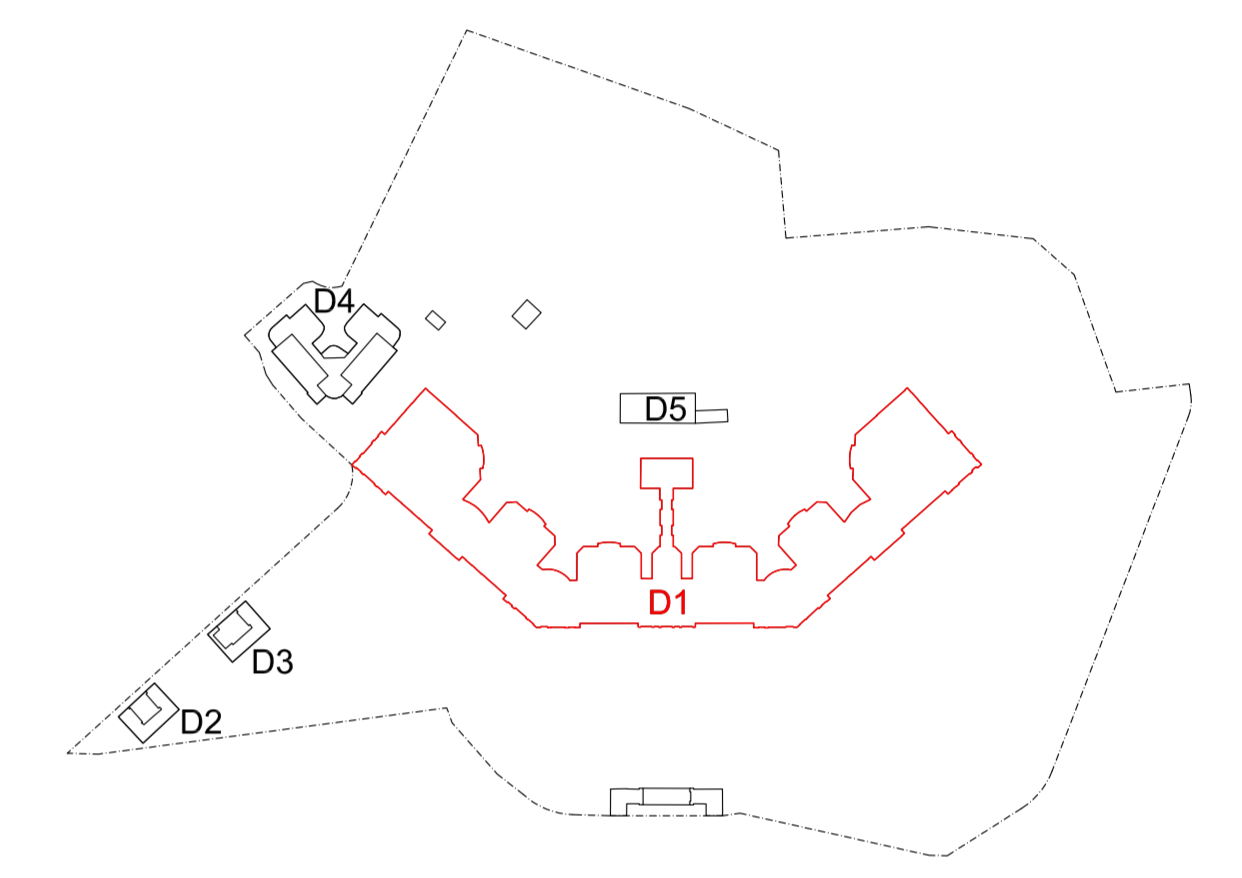
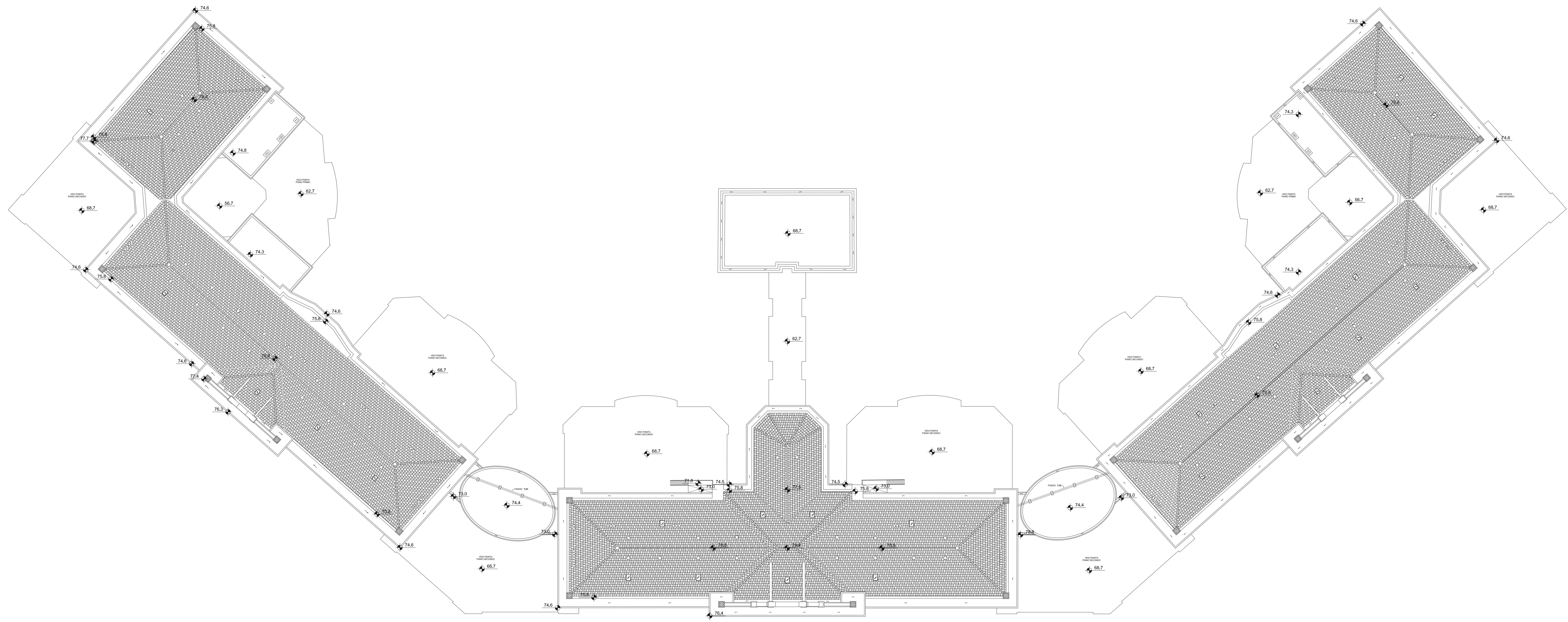


Note generali:

- Tutte le misure sono espresse in centimetri.
- Tutte le quote altimetriche sono espresse in metri e sono riferite al livello del medio mare.
- Il presente elaborato è stato redatto sulla base dei rilievi effettuati da Stegeo professionisti associati, via S. Lorenzo 12 - 16123 Genova.



PROGETTISTA P&M PLANNING & MANAGEMENT S.r.l. Via Genova, 215 - 16123 Genova Tel. 010 591149 Fax 010 594422 e-mail info@pmgroup.it atelier di architettura Via Guala, 21 - 16159 Genova Tel. 010 6121601 Fax 010 6120500 e-mail info@ateliergenova.it OBR Open Building Research S.r.l. Via Cavour, 4 - 20121 Milano Tel. 02 8428200 Fax 02 8428200 e-mail info@obr.eu		CLIENTE cdp Immobiliare s.r.l. - Via Venezia, 2 - 00187 Roma	
STUDIO DI GEOLOGIA DR. ING. ELISABETTA BARBORO Via Cavour, 4 - 20121 Milano Tel. 02 8428200 Fax 02 8428200 e-mail info@obr.eu		COMMESSA Comune di Genova Ex Ospedale Psichiatrico di Quarto via G. Maggio PIANO URBANISTICO OPERATIVO	
PN STUDIO Via Cadole 32, scala C - 20137 Milano Tel. 02 96961175 Fax 02 96961084 e-mail info@pnstudio.net		TITOLO NUOVO ISTITUTO - PIANTA PIANO COPERTURA RILIEVO	
DISIGN/DESIGN ANDREA CASETTO	DATA/DATE 30/06/2015	SCALA/SCALE 1:200	FOR./FORM A1
CONTR./CHECKED ANDREA CASETTO	REV. A 10/03/2016	DOCUMENTO N./DOCUMENT N. E601D1AR005 A	
APPROV./APPROV. PAOLO BRESCIA	REVISIONI		