

# RENDICONTO ESERCIZIO 2017

ASSESSORATO AL BILANCIO E PATRIMONIO

DIREZIONE SERVIZI FINANZIARI - SETTORE BILANCI



CITTÀ DI GENOVA

GENOVA

MORE THAN THIS







CITTA' DI GENOVA

**GENOVA**  
MORE THAN THIS

ASSESSORATO  
AL BILANCIO E PATRIMONIO

**Popolazione legale:**

**Censimento 9 ottobre 2011**

**Abitanti 586.180**

**Popolazione residente:**

**calcolata al 31 dicembre 2015**

**in base a risultanze  
anagrafiche**

**Abitanti 587.469**

**Superficie: ha 24.029**

## **RENDICONTO ESERCIZIO 2017**

DIREZIONE SERVIZI FINANZIARI - SETTORE BILANCI

Si ringrazia Matteo Ballostro per aver realizzato l'immagine di copertina



# RENDICONTO 2017

## Conto del Bilancio

- Gestione delle Entrate Pag. 1
- Riepilogo generale delle Entrate per Titoli Pag. 9
- Gestione delle Spese Pag. 11
- Riepilogo generale delle Spese per Missioni Pag. 51
- Riepilogo generale delle Spese per Titoli Pag. 55
- Quadro generale riassuntivo Pag. 57
- Verifica Equilibri di Bilancio Pag. 59

## Conto Economico

Pag. 63

## Stato Patrimoniale

Pag. 65

## Allegati

- Prospetto dimostrativo del risultato di amministrazione Pag. 69
- Composizione per Missioni e Programmi del Fondo Pluriennale Vincolato – Esercizio 2017 Pag. 71
- Composizione per Missioni e Programmi del Fondo Pluriennale Vincolato – Esercizio 2018 Pag. 77
- Composizione per Missioni e Programmi del Fondo Pluriennale Vincolato – Esercizio 2019 Pag. 83
- Composizione dell'Accantonamento al Fondo Crediti di Dubbia Esigibilità e al Fondo Svalutazione Crediti Pag. 89
- Entrate di Bilancio per Titoli, Tipologie e Categorie Pag. 93
- Spese di Bilancio per Missioni, Programmi e Macroaggregati – Spese correnti - Impegni Pag. 101
- Spese di Bilancio per Missioni, Programmi e Macroaggregati – Spese correnti – Pagamenti in c/competenza Pag. 105
- Spese di Bilancio per Missioni, Programmi e Macroaggregati – Spese correnti – Pagamenti in c/residui Pag. 109

• Spese di Bilancio per Missioni, Programmi e Macroaggregati – Spese in conto capitale e spese per incremento di attività finanziarie – Impegni	Pag.	113
• Spese di Bilancio per Missioni, Programmi e Macroaggregati – Spese in conto capitale e spese per incremento di attività finanziarie – Pagamenti in c/competenza	Pag.	117
• Spese di Bilancio per Missioni, Programmi e Macroaggregati – Spese in conto capitale e spese per incremento di attività finanziarie – Pagamenti in c/residui	Pag.	121
• Spese di Bilancio per Missioni, Programmi e Macroaggregati – Spese per rimborso prestiti – Impegni	Pag.	125
• Spese di Bilancio per Missioni, Programmi e Macroaggregati – Spese per servizi per conto terzi e partite di giro – Impegni	Pag.	127
• Riepilogo Spese per Titoli e Macroaggregati – Impegni	Pag.	129
• Accertamenti assunti nell’esercizio di riferimento e negli esercizi precedenti imputati all’anno successivo cui si riferisce il rendiconto e seguenti	Pag.	131
• Impegni assunti nell’esercizio di riferimento e negli esercizi precedenti imputati all’anno successivo cui si riferisce il rendiconto e seguenti	Pag.	133
• Prospetto dei costi per missione	Pag.	135
• Gestione delle Spese – Utilizzo di Contributi e trasferimenti da parte di Organismi Comunitari e internazionali	Pag.	139
• Gestione delle Spese – Funzioni delegate dalle Regioni	Pag.	155
• Rendiconto del Tesoriere		

### **Conto Consolidato con gli organismi strumentali**

• Conto del Bilancio Consolidato con gli organismi strumentali	Pag.	159
• Conto Economico Consolidato con gli organismi strumentali	Pag.	261
• Stato Patrimoniale Consolidato con gli organismi strumentali	Pag.	263

## CONTO DEL BILANCIO

*Gestione delle Entrate*

*Riepilogo generale delle Entrate per Titoli*

*Gestione delle Spese*

*Riepilogo generale delle Spese per Missioni*

*Riepilogo generale delle Spese per Titoli*

*Quadro generale riassuntivo*

*Verifica Equilibri di Bilancio*



CONTO DEL BILANCIO

*Gestione delle Entrate*



**CONTO DEL BILANCIO – GESTIONE DELLE ENTRATE**

TITOLO, TIPOLOGIA	DENOMINAZIONE	RESIDUI ATTIVI AL 1/1/2017 (RS)		RISCOSSIONI IN C/RESIDUI (RR)		RIACCERTAMENTI RESIDUI (R)		RESIDUI ATTIVI DA ESERCIZI PRECEDENTI (EP=RS-RR+R)	
		PREVISIONI DEFINITIVE DI COMPETENZA (CP)		RISCOSSIONI IN C/COMPETENZA (RC)		ACCERTAMENTI (A)		MAGGIORI O MINORI ENTRATE DI COMPETENZA =A-CP	
		PREVISIONI DEFINITIVE DI CASSA (CS)		TOTALE RISCOSSIONI (TR=RR+RC)		MAGGIORI O MINORI ENTRATE DI CASSA = TR-CS		RESIDUI ATTIVI DA ESERCIZIO DI COMPETENZA (EC=A-RC)	
								TOTALE RESIDUI ATTIVI DA RIPORTARE (TR=EP+EC)	
	FONDO PLURIENNALE VINCOLATO PER SPESE CORRENTI	CP	16.391.258,95						
	FONDO PLURIENNALE VINCOLATO PER SPESE IN CONTO CAPITALE	CP	161.350.690,72						
	UTILIZZO AVANZO DI AMMINISTRAZIONE	CP	54.451.589,51						
<b>TITOLO 1 :</b>	<b>ENTRATE CORRENTI DI NATURA TRIBUTARIA, CONTRIBUTIVA E PEREQUATIVA</b>								
<b>10101</b>	<b>Tipologia 101 : IMPOSTE, TASSE E PROVENTI ASSIMILATI</b>	RS	116.134.311,77	RR	17.424.473,28	R	-804,34	EP	98.709.034,15
		CP	409.641.252,24	RC	372.240.982,64	A	410.592.890,15	CP	951.637,91
		CS	425.326.841,04	TR	389.665.455,92	CS	-35.661.385,12	EC	38.351.907,51
								TR	137.060.941,66
<b>10103</b>	<b>Tipologia 103 : TRIBUTI DEVOLUTI E REGOLATI ALLE AUTONOMIE SPECIALI</b>	RS	0,00	RR	0,00	R	0,00	EP	0,00
		CP	0,00	RC	0,00	A	0,00	CP	0,00
		CS	0,00	TR	0,00	CS	0,00	EC	0,00
								TR	0,00
<b>10104</b>	<b>Tipologia 104 : COMPARTICIPAZIONI DI TRIBUTI</b>	RS	1.785.147,10	RR	146.488,69	R	0,00	EP	1.638.658,41
		CP	0,00	RC	0,00	A	0,00	CP	0,00
		CS	1.785.147,10	TR	146.488,69	CS	-1.638.658,41	EC	0,00
								TR	1.638.658,41
<b>10301</b>	<b>Tipologia 301 : FONDI PEREQUATIVI DA AMMINISTRAZIONI CENTRALI</b>	RS	11.480.935,86	RR	11.480.935,86	R	0,00	EP	0,00
		CP	135.272.002,34	RC	131.257.778,84	A	135.272.002,32	CP	-0,02
		CS	146.752.938,20	TR	142.738.714,70	CS	-4.014.223,50	EC	4.014.223,48
								TR	4.014.223,48
<b>10000 Totale TITOLO 1</b>	<b>ENTRATE CORRENTI DI NATURA TRIBUTARIA, CONTRIBUTIVA E PEREQUATIVA</b>	RS	129.400.394,73	RR	29.051.897,83	R	-804,34	EP	100.347.692,56
		CP	544.913.254,58	RC	503.498.761,48	A	545.864.892,47	CP	951.637,89
		CS	573.864.926,34	TR	532.550.659,31	CS	-41.314.267,03	EC	42.366.130,99
								TR	142.713.823,55



**CONTO DEL BILANCIO – GESTIONE DELLE ENTRATE**

TITOLO, TIPOLOGIA	DENOMINAZIONE	RESIDUI ATTIVI AL 1/1/2017 (RS)		RISCOSSIONI IN C/RESIDUI (RR)		RIACCERTAMENTI RESIDUI (R)		RESIDUI ATTIVI DA ESERCIZI PRECEDENTI (EP=RS-RR+R)		
		PREVISIONI DEFINITIVE DI COMPETENZA (CP)		RISCOSSIONI IN C/COMPETENZA (RC)		ACCERTAMENTI (A)		MAGGIORI O MINORI ENTRATE DI COMPETENZA =A-CP		
		PREVISIONI DEFINITIVE DI CASSA (CS)		TOTALE RISCOSSIONI (TR=RR+RC)		MAGGIORI O MINORI ENTRATE DI CASSA = TR-CS		RESIDUI ATTIVI DA ESERCIZIO DI COMPETENZA (EC=A-RC)		
								TOTALE RESIDUI ATTIVI DA RIPORTARE (TR=EP+EC)		
<b>TITOLO 2 :</b>	<b>TRASFERIMENTI CORRENTI</b>									
<b>20101</b>	<b>Tipologia 101 : TRASFERIMENTI CORRENTI DA AMMINISTRAZIONI PUBBLICHE</b>	RS	3.827.699,74	RR	947.894,41	R	-546.859,74	EP	2.332.945,59	
		CP	119.109.382,71	RC	109.872.130,50	A	114.583.281,35	CP	-4.526.101,36	
		CS	122.937.082,45	TR	110.820.024,91	CS	-12.117.057,54	TR	7.044.096,44	
<b>20102</b>	<b>Tipologia 102 : TRASFERIMENTI CORRENTI DA FAMIGLIE</b>	RS	0,00	RR	0,00	R	0,00	EP	0,00	
		CP	6.000,00	RC	0,00	A	0,00	CP	-6.000,00	
		CS	6.000,00	TR	0,00	CS	-6.000,00	TR	0,00	
<b>20103</b>	<b>Tipologia 103 : TRASFERIMENTI CORRENTI DA IMPRESE</b>	RS	1.349.613,28	RR	883.242,28	R	-2.633,00	EP	463.738,00	
		CP	1.554.856,00	RC	1.307.153,66	A	1.459.433,13	CP	-95.422,87	
		CS	2.724.688,87	TR	2.190.395,94	CS	-534.292,93	TR	616.017,47	
<b>20104</b>	<b>Tipologia 104 : TRASFERIMENTI CORRENTI DA ISTITUZIONI SOCIALI PRIVATE</b>	RS	249.377,74	RR	39.151,00	R	-26.912,44	EP	183.314,30	
		CP	969.406,14	RC	456.500,00	A	784.056,91	CP	-185.349,23	
		CS	1.074.775,50	TR	495.651,00	CS	-579.124,50	TR	510.871,21	
<b>20105</b>	<b>Tipologia 105 : TRASFERIMENTI CORRENTI DALL'UNIONE EUROPEA E DAL RESTO DEL MONDO</b>	RS	821.914,76	RR	349.287,75	R	-83.766,20	EP	388.860,81	
		CP	2.797.940,68	RC	1.377.750,75	A	2.133.424,59	CP	-664.516,09	
		CS	3.619.855,44	TR	1.727.038,50	CS	-1.892.816,94	TR	1.144.534,65	
<b>20000 Totale TITOLO 2</b>	<b>TRASFERIMENTI CORRENTI</b>	RS	<b>6.248.605,52</b>	RR	<b>2.219.575,44</b>	R	<b>-660.171,38</b>	EP	<b>3.368.858,70</b>	
		CP	<b>124.437.585,53</b>	RC	<b>113.013.534,91</b>	A	<b>118.960.195,98</b>	CP	<b>-5.477.389,55</b>	
		CS	<b>130.362.402,26</b>	TR	<b>115.233.110,35</b>	CS	<b>-15.129.291,91</b>	TR	<b>9.315.519,77</b>	

**CONTO DEL BILANCIO – GESTIONE DELLE ENTRATE**

TITOLO, TIPOLOGIA	DENOMINAZIONE	RESIDUI ATTIVI AL 1/1/2017 (RS)		RISCOSSIONI IN C/RESIDUI (RR)		RIACCERTAMENTI RESIDUI (R)		RESIDUI ATTIVI DA ESERCIZI PRECEDENTI (EP=RS-RR+R)	
		PREVISIONI DEFINITIVE DI COMPETENZA (CP)		RISCOSSIONI IN C/COMPETENZA (RC)		ACCERTAMENTI (A)		RESIDUI ATTIVI DA ESERCIZIO DI COMPETENZA (EC=A-RC)	
		PREVISIONI DEFINITIVE DI CASSA (CS)		TOTALE RISCOSSIONI (TR=RR+RC)		MAGGIORI O MINORI ENTRATE DI CASSA = TR-CS		TOTALE RESIDUI ATTIVI DA RIPORTARE (TR=EP+EC)	
<b>TITOLO 3 : ENTRATE EXTRATRIBUTARIE</b>									
<b>30100</b>	<b>Tipologia 100 : VENDITA DI BENI E SERVIZI E PROVENTI DERIVANTI DALLA GESTIONE DEI BENI</b>	RS	39.689.538,18	RR	19.578.996,15	R	-420.526,25	EP	19.690.015,78
		CP	69.714.626,41	RC	46.147.193,41	A	69.808.009,77	CP	93.383,36
		CS	91.160.294,53	TR	65.726.189,56	CS	-25.434.104,97	TR	43.350.832,14
<b>30200</b>	<b>Tipologia 200 : PROVENTI DERIVANTI DALL'ATTIVITA' DI CONTROLLO E REPRESSIONE DELLE IRREGOLARITA' E DEGLI ILLECITI</b>	RS	122.152.164,15	RR	9.214.252,35	R	-28.194.873,77	EP	84.743.038,03
		CP	45.475.528,15	RC	18.706.791,10	A	47.390.408,97	CP	1.914.880,82
		CS	38.133.212,59	TR	27.921.043,45	CS	-10.212.169,14	TR	113.426.655,90
<b>30300</b>	<b>Tipologia 300 : INTERESSI ATTIVI</b>	RS	9.474.060,45	RR	39,46	R	-105,08	EP	9.473.915,91
		CP	1.737.337,00	RC	2.104.638,71	A	2.104.683,60	CP	367.346,60
		CS	1.766.047,44	TR	2.104.678,17	CS	338.630,73	TR	9.473.960,80
<b>30400</b>	<b>Tipologia 400 : ALTRE ENTRATE DA REDDITI DA CAPITALE</b>	RS	0,00	RR	0,00	R	0,00	EP	0,00
		CP	7.443.682,00	RC	7.443.682,00	A	7.443.682,00	CP	0,00
		CS	7.443.682,00	TR	7.443.682,00	CS	0,00	TR	0,00
<b>30500</b>	<b>Tipologia 500 : RIMBORSI E ALTRE ENTRATE CORRENTI</b>	RS	9.955.924,27	RR	2.667.619,98	R	-20.242,30	EP	7.268.061,99
		CP	24.228.633,74	RC	13.769.458,43	A	19.671.843,35	CP	-4.556.790,39
		CS	31.241.573,95	TR	16.437.078,41	CS	-14.804.495,54	TR	13.170.446,91
<b>30000 Totale TITOLO 3</b>	<b>ENTRATE EXTRATRIBUTARIE</b>	RS	<b>181.271.687,05</b>	RR	<b>31.460.907,94</b>	R	<b>-28.635.747,40</b>	EP	<b>121.175.031,71</b>
		CP	<b>148.599.807,30</b>	RC	<b>88.171.763,65</b>	A	<b>146.418.627,69</b>	CP	<b>-2.181.179,61</b>
		CS	<b>169.744.810,51</b>	TR	<b>119.632.671,59</b>	CS	<b>-50.112.138,92</b>	TR	<b>179.421.895,75</b>

**CONTO DEL BILANCIO – GESTIONE DELLE ENTRATE**

TITOLO, TIPOLOGIA	DENOMINAZIONE	RESIDUI ATTIVI AL 1/1/2017 (RS)		RISCOSSIONI IN C/RESIDUI (RR)		RIACCERTAMENTI RESIDUI (R)		RESIDUI ATTIVI DA ESERCIZI PRECEDENTI (EP=RS-RR+R)	
		PREVISIONI DEFINITIVE DI COMPETENZA (CP)		RISCOSSIONI IN C/COMPETENZA (RC)		ACCERTAMENTI (A)		RESIDUI ATTIVI DA ESERCIZIO DI COMPETENZA (EC=A-RC)	
		PREVISIONI DEFINITIVE DI CASSA (CS)		TOTALE RISCOSSIONI (TR=RR+RC)		MAGGIORI O MINORI ENTRATE DI CASSA = TR-CS		TOTALE RESIDUI ATTIVI DA RIPORTARE (TR=EP+EC)	
<b>TITOLO 4 :</b>	<b>ENTRATE IN CONTO CAPITALE</b>								
<b>40200</b>	<b>Tipologia 200 : CONTRIBUTI AGLI INVESTIMENTI</b>	RS	98.488.891,10	RR	20.898.980,91	R	-14.029.217,27	EP	63.560.692,92
		CP	43.329.263,08	RC	7.339.877,33	A	13.170.607,90	CP	-30.158.655,18
		CS	140.779.262,71	TR	28.238.858,24	CS	-112.540.404,47	TR	69.391.423,49
<b>40400</b>	<b>Tipologia 400 : ENTRATE DA ALIENAZIONE DI BENI MATERIALI E IMMATERIALI</b>	RS	1.467.270,46	RR	924.704,60	R	-418.289,40	EP	124.276,46
		CP	7.943.960,07	RC	2.123.637,43	A	2.228.705,87	CP	-5.715.254,20
		CS	8.544.304,64	TR	3.048.342,03	CS	-5.495.962,61	TR	229.344,90
<b>40500</b>	<b>Tipologia 500 : ALTRE ENTRATE IN CONTO CAPITALE</b>	RS	8.313.064,13	RR	176.802,88	R	-16.104,98	EP	8.120.156,27
		CP	10.629.888,87	RC	8.322.232,84	A	8.773.389,29	CP	-1.856.499,58
		CS	10.669.773,61	TR	8.499.035,72	CS	-2.170.737,89	TR	8.571.312,72
<b>40000 Totale TITOLO 4</b>	<b>ENTRATE IN CONTO CAPITALE</b>	RS	<b>108.269.225,69</b>	RR	<b>22.000.488,39</b>	R	<b>-14.463.611,65</b>	EP	<b>71.805.125,65</b>
		CP	<b>61.903.112,02</b>	RC	<b>17.785.747,60</b>	A	<b>24.172.703,06</b>	CP	<b>-37.730.408,96</b>
		CS	<b>159.993.340,96</b>	TR	<b>39.786.235,99</b>	CS	<b>-120.207.104,97</b>	TR	<b>78.192.081,11</b>

**CONTO DEL BILANCIO – GESTIONE DELLE ENTRATE**

TITOLO, TIPOLOGIA	DENOMINAZIONE	RESIDUI ATTIVI AL 1/1/2017 (RS)		RISCOSSIONI IN C/RESIDUI (RR)		RIACCERTAMENTI RESIDUI (R)		RESIDUI ATTIVI DA ESERCIZI PRECEDENTI (EP=RS-RR+R)	
		PREVISIONI DEFINITIVE DI COMPETENZA (CP)		RISCOSSIONI IN C/COMPETENZA (RC)		ACCERTAMENTI (A)		RESIDUI ATTIVI DA ESERCIZIO DI COMPETENZA (EC=A-RC)	
		PREVISIONI DEFINITIVE DI CASSA (CS)		TOTALE RISCOSSIONI (TR=RR+RC)		MAGGIORI O MINORI ENTRATE DI CASSA = TR-CS		TOTALE RESIDUI ATTIVI DA RIPORTARE (TR=EP+EC)	
<b>TITOLO 5 : ENTRATE DA RIDUZIONE DI ATTIVITA' FINANZIARIE</b>									
<b>50100</b>	<b>Tipologia 100 : ALIENAZIONE DI ATTIVITA' FINANZIARIE</b>	RS	44.071,91	RR	10.000,00	R	0,00	EP	34.071,91
		CP	0,00	RC	115.244,99	A	115.244,99	CP	115.244,99
		CS	44.071,91	TR	125.244,99	CS	81.173,08	TR	34.071,91
<b>50200</b>	<b>Tipologia 200 : RISCOSSIONE CREDITI DI BREVE TERMINE</b>	RS	25.000.000,00	RR	25.000.000,00	R	0,00	EP	0,00
		CP	25.000.000,00	RC	0,00	A	25.000.000,00	CP	0,00
		CS	50.000.000,00	TR	25.000.000,00	CS	-25.000.000,00	TR	25.000.000,00
<b>50300</b>	<b>Tipologia 300 : RISCOSSIONE CREDITI DI MEDIO-LUNGO TERMINE</b>	RS	0,00	RR	0,00	R	0,00	EP	0,00
		CP	0,00	RC	0,00	A	0,00	CP	0,00
		CS	0,00	TR	0,00	CS	0,00	TR	0,00
<b>50400</b>	<b>Tipologia 400 : ALTRE ENTRATE PER RIDUZIONE DI ATTIVITA' FINANZIARIE</b>	RS	41.392.712,65	RR	18.431.479,21	R	0,00	EP	22.961.233,44
		CP	80.000.000,00	RC	19.722.992,05	A	51.668.565,03	CP	-28.331.434,97
		CS	121.392.712,65	TR	38.154.471,26	CS	-83.238.241,39	TR	54.906.806,42
<b>50000 Totale TITOLO 5</b>	<b>ENTRATE DA RIDUZIONE DI ATTIVITA' FINANZIARIE</b>	RS	<b>66.436.784,56</b>	RR	<b>43.441.479,21</b>	R	<b>0,00</b>	EP	<b>22.995.305,35</b>
		CP	<b>105.000.000,00</b>	RC	<b>19.838.237,04</b>	A	<b>76.783.810,02</b>	CP	<b>-28.216.189,98</b>
		CS	<b>171.436.784,56</b>	TR	<b>63.279.716,25</b>	CS	<b>-108.157.068,31</b>	TR	<b>79.940.878,33</b>

**CONTO DEL BILANCIO – GESTIONE DELLE ENTRATE**

TITOLO, TIPOLOGIA	DENOMINAZIONE	RESIDUI ATTIVI AL 1/1/2017 (RS)		RISCOSSIONI IN C/RESIDUI (RR)		RIACCERTAMENTI RESIDUI (R)		RESIDUI ATTIVI DA ESERCIZI PRECEDENTI (EP=RS-RR+R)	
		PREVISIONI DEFINITIVE DI COMPETENZA (CP)		RISCOSSIONI IN C/COMPETENZA (RC)		ACCERTAMENTI (A)		RESIDUI ATTIVI DA ESERCIZIO DI COMPETENZA (EC=A-RC)	
		PREVISIONI DEFINITIVE DI CASSA (CS)		TOTALE RISCOSSIONI (TR=RR+RC)		MAGGIORI O MINORI ENTRATE DI CASSA = TR-CS		TOTALE RESIDUI ATTIVI DA RIPORTARE (TR=EP+EC)	
<b>TITOLO 6 : ACCENSIONE PRESTITI</b>									
<b>60100</b>	<b>Tipologia 100 : EMISSIONE DI TITOLI OBBLIGAZIONARI</b>	RS	0,00	RR	0,00	R	0,00	EP	0,00
		CP	0,00	RC	0,00	A	0,00	CP	0,00
		CS	0,00	TR	0,00	CS	0,00	TR	0,00
<b>60300</b>	<b>Tipologia 300 : ACCENSIONE MUTUI E ALTRI FINANZIAMENTI A MEDIO LUNGO TERMINE</b>	RS	51.675.935,03	RR	51.675.935,03	R	0,00	EP	0,00
		CP	64.463.596,44	RC	5.357.424,75	A	44.157.792,54	CP	-20.305.803,90
		CS	64.033.359,78	TR	57.033.359,78	CS	-7.000.000,00	TR	38.800.367,79
<b>60000 Totale TITOLO 6</b>	<b>ACCENSIONE PRESTITI</b>	RS	<b>51.675.935,03</b>	RR	<b>51.675.935,03</b>	R	<b>0,00</b>	EP	<b>0,00</b>
		CP	<b>64.463.596,44</b>	RC	<b>5.357.424,75</b>	A	<b>44.157.792,54</b>	CP	<b>-20.305.803,90</b>
		CS	<b>64.033.359,78</b>	TR	<b>57.033.359,78</b>	CS	<b>-7.000.000,00</b>	TR	<b>38.800.367,79</b>

**CONTO DEL BILANCIO – GESTIONE DELLE ENTRATE**

TITOLO, TIPOLOGIA	DENOMINAZIONE	RESIDUI ATTIVI AL 1/1/2017 (RS)		RISCOSSIONI IN C/RESIDUI (RR)		RIACCERTAMENTI RESIDUI (R)		RESIDUI ATTIVI DA ESERCIZI PRECEDENTI (EP=RS-RR+R)			
		PREVISIONI DEFINITIVE DI COMPETENZA (CP)		RISCOSSIONI IN C/COMPETENZA (RC)		ACCERTAMENTI (A)		MAGGIORI O MINORI ENTRATE DI COMPETENZA =A-CP			
		PREVISIONI DEFINITIVE DI CASSA (CS)		TOTALE RISCOSSIONI (TR=RR+RC)		MAGGIORI O MINORI ENTRATE DI CASSA = TR-CS		RESIDUI ATTIVI DA ESERCIZIO DI COMPETENZA (EC=A-RC)			
		TOTALE RESIDUI ATTIVI DA RIPORTARE (TR=EP+EC)									
<b>TITOLO 7 : ANTICIPAZIONI DA ISTITUTO TESORIERE/CASSIERE</b>											
<b>70100</b>	<b>Tipologia 100 : ANTICIPAZIONI DA ISTITUTO TESORIERE/CASSIERE</b>	RS	0,00	RR	0,00	R	0,00	EP	0,00		
		CP	197.594.859,95	RC	0,00	A	0,00	CP	-197.594.859,95	EC	0,00
		CS	197.594.859,95	TR	0,00	CS	-197.594.859,95	TR		0,00	
<b>70000 Totale TITOLO 7</b>	<b>ANTICIPAZIONI DA ISTITUTO TESORIERE/CASSIERE</b>	RS	<b>0,00</b>	RR	<b>0,00</b>	R	<b>0,00</b>	EP		<b>0,00</b>	
		CP	<b>197.594.859,95</b>	RC	<b>0,00</b>	A	<b>0,00</b>	CP	<b>-197.594.859,95</b>	EC	<b>0,00</b>
		CS	<b>197.594.859,95</b>	TR	<b>0,00</b>	CS	<b>-197.594.859,95</b>	TR		<b>0,00</b>	

**CONTO DEL BILANCIO – GESTIONE DELLE ENTRATE**

TITOLO, TIPOLOGIA	DENOMINAZIONE	RESIDUI ATTIVI AL 1/1/2017 (RS)		RISCOSSIONI IN C/RESIDUI (RR)		RIACCERTAMENTI RESIDUI (R)		RESIDUI ATTIVI DA ESERCIZI PRECEDENTI (EP=RS-RR+R)		
		PREVISIONI DEFINITIVE DI COMPETENZA (CP)		RISCOSSIONI IN C/COMPETENZA (RC)		ACCERTAMENTI (A)		MAGGIORI O MINORI ENTRATE DI COMPETENZA =A-CP		
		PREVISIONI DEFINITIVE DI CASSA (CS)		TOTALE RISCOSSIONI (TR=RR+RC)		MAGGIORI O MINORI ENTRATE DI CASSA = TR-CS		RESIDUI ATTIVI DA ESERCIZIO DI COMPETENZA (EC=A-RC)		
								TOTALE RESIDUI ATTIVI DA RIPORTARE (TR=EP+EC)		
<b>TITOLO 9 :</b>	<b>ENTRATE PER CONTO TERZI E PARTITE DI GIRO</b>									
<b>90100</b>	<b>Tipologia 100 : ENTRATE PER PARTITE DI GIRO</b>	RS	386.542,18	RR	385.889,20	R	-652,98	EP	0,00	
		CP	209.833.903,31	RC	132.317.490,01	A	132.729.118,02	CP	-77.104.785,29	
		CS	210.220.445,49	TR	132.703.379,21	CS	-77.517.066,28	TR	411.628,01	
<b>90200</b>	<b>Tipologia 200 : ENTRATE PER CONTO TERZI</b>	RS	5.143.596,97	RR	673.545,76	R	-12.740,53	EP	4.457.310,68	
		CP	13.881.981,85	RC	6.463.463,74	A	8.347.416,56	CP	-5.534.565,29	
		CS	19.025.578,82	TR	7.137.009,50	CS	-11.888.569,32	TR	1.883.952,82	
<b>90000 Totale TITOLO 9</b>	<b>ENTRATE PER CONTO TERZI E PARTITE DI GIRO</b>	RS	<b>5.530.139,15</b>	RR	<b>1.059.434,96</b>	R	<b>-13.393,51</b>	EP	<b>4.457.310,68</b>	
		CP	<b>223.715.885,16</b>	RC	<b>138.780.953,75</b>	A	<b>141.076.534,58</b>	CP	<b>-82.639.350,58</b>	
		CS	<b>229.246.024,31</b>	TR	<b>139.840.388,71</b>	CS	<b>-89.405.635,60</b>	TR	<b>2.295.580,83</b>	
	<b>TOTALE TITOLI</b>	RS	<b>548.832.771,73</b>	RR	<b>180.909.718,80</b>	R	<b>-43.773.728,28</b>	EP	<b>324.149.324,65</b>	
		CP	<b>1.470.628.100,98</b>	RC	<b>886.446.423,18</b>	A	<b>1.097.434.556,34</b>	CP	<b>-373.193.544,64</b>	
		CS	<b>1.696.276.508,67</b>	TR	<b>1.067.356.141,98</b>	CS	<b>-628.920.366,69</b>	TR	<b>210.988.133,16</b>	
	<b>TOTALE GENERALE DELLE ENTRATE</b>	RS	<b>548.832.771,73</b>	RR	<b>180.909.718,80</b>	R	<b>-43.773.728,28</b>	EP	<b>324.149.324,65</b>	
		CP	<b>1.702.821.640,16</b>	RC	<b>886.446.423,18</b>	A	<b>1.097.434.556,34</b>	CP	<b>-373.193.544,64</b>	
		CS	<b>1.696.276.508,67</b>	TR	<b>1.067.356.141,98</b>	CS	<b>-628.920.366,69</b>	TR	<b>210.988.133,16</b>	
								TR	<b>535.137.457,81</b>	



CONTO DEL BILANCIO

*Riepilogo generale delle Entrate per Titoli*



**CONTO DEL BILANCIO – RIEPILOGO GENERALE DELLE ENTRATE**

TITOLO	DENOMINAZIONE	RESIDUI ATTIVI AL 1/1/2017 (RS)		RISCOSSIONI IN C/RESIDUI (RR)		RIACCERTAMENTI RESIDUI (R)		MAGGIORI O MINORI ENTRATE DI COMPETENZA =A-CP	RESIDUI ATTIVI DA ESERCIZI PRECEDENTI (EP=RS-RR+R)		
		PREVISIONI DEFINITIVE DI COMPETENZA (CP)		RISCOSSIONI IN C/COMPETENZA (RC)		ACCERTAMENTI (A)			RESIDUI ATTIVI DA ESERCIZIO DI COMPETENZA (EC=A-RC)		
		PREVISIONI DEFINITIVE DI CASSA (CS)		TOTALE RISCOSSIONI (TR=RR+RC)		MAGGIORI O MINORI ENTRATE DI CASSA = TR-CS			TOTALE RESIDUI ATTIVI DA RIPORTARE (TR=EP+EC)		
	FONDO PLURIENNALE VINCOLATO PER SPESE CORRENTI	CP	16.391.258,95								
	FONDO PLURIENNALE VINCOLATO PER SPESE IN CONTO CAPITALE	CP	161.350.690,72								
	UTILIZZO AVANZO DI AMMINISTRAZIONE	CP	54.451.589,51								
<b>TITOLO 1</b>	<b>ENTRATE CORRENTI DI NATURA TRIBUTARIA, CONTRIBUTIVA E PEREQUATIVA</b>	RS	129.400.394,73	RR	29.051.897,83	R	-804,34		EP	100.347.692,56	
		CP	544.913.254,58	RC	503.498.761,48	A	545.864.892,47	CP	951.637,89	EC	42.366.130,99
		CS	573.864.926,34	TR	532.550.659,31	CS	-41.314.267,03		TR	142.713.823,55	
<b>TITOLO 2</b>	<b>TRASFERIMENTI CORRENTI</b>	RS	6.248.605,52	RR	2.219.575,44	R	-660.171,38		EP	3.368.858,70	
		CP	124.437.585,53	RC	113.013.534,91	A	118.960.195,98	CP	-5.477.389,55	EC	5.946.661,07
		CS	130.362.402,26	TR	115.233.110,35	CS	-15.129.291,91		TR	9.315.519,77	
<b>TITOLO 3</b>	<b>ENTRATE EXTRATRIBUTARIE</b>	RS	181.271.687,05	RR	31.460.907,94	R	-28.635.747,40		EP	121.175.031,71	
		CP	148.599.807,30	RC	88.171.763,65	A	146.418.627,69	CP	-2.181.179,61	EC	58.246.864,04
		CS	169.744.810,51	TR	119.632.671,59	CS	-50.112.138,92		TR	179.421.895,75	
<b>TITOLO 4</b>	<b>ENTRATE IN CONTO CAPITALE</b>	RS	108.269.225,69	RR	22.000.488,39	R	-14.463.611,65		EP	71.805.125,65	
		CP	61.903.112,02	RC	17.785.747,60	A	24.172.703,06	CP	-37.730.408,96	EC	6.386.955,46
		CS	159.993.340,96	TR	39.786.235,99	CS	-120.207.104,97		TR	78.192.081,11	
<b>TITOLO 5</b>	<b>ENTRATE DA RIDUZIONE DI ATTIVITA' FINANZIARIE</b>	RS	66.436.784,56	RR	43.441.479,21	R	0,00		EP	22.995.305,35	
		CP	105.000.000,00	RC	19.838.237,04	A	76.783.810,02	CP	-28.216.189,98	EC	56.945.572,98
		CS	171.436.784,56	TR	63.279.716,25	CS	-108.157.068,31		TR	79.940.878,33	
<b>TITOLO 6</b>	<b>ACCENSIONE PRESTITI</b>	RS	51.675.935,03	RR	51.675.935,03	R	0,00		EP	0,00	
		CP	64.463.596,44	RC	5.357.424,75	A	44.157.792,54	CP	-20.305.803,90	EC	38.800.367,79
		CS	64.033.359,78	TR	57.033.359,78	CS	-7.000.000,00		TR	38.800.367,79	
<b>TITOLO 7</b>	<b>ANTICIPAZIONI DA ISTITUTO TESORIERE/CASSIERE</b>	RS	0,00	RR	0,00	R	0,00		EP	0,00	
		CP	197.594.859,95	RC	0,00	A	0,00	CP	-197.594.859,95	EC	0,00
		CS	197.594.859,95	TR	0,00	CS	-197.594.859,95		TR	0,00	
<b>TITOLO 9</b>	<b>ENTRATE PER CONTO TERZI E PARTITE DI GIRO</b>	RS	5.530.139,15	RR	1.059.434,96	R	-13.393,51		EP	4.457.310,68	
		CP	223.715.885,16	RC	138.780.953,75	A	141.076.534,58	CP	-82.639.350,58	EC	2.295.580,83
		CS	229.246.024,31	TR	139.840.388,71	CS	-89.405.635,60		TR	6.752.891,51	
	<b>TOTALE TITOLI</b>	RS	548.832.771,73	RR	180.909.718,80	R	-43.773.728,28		EP	324.149.324,65	
		CP	1.470.628.100,98	RC	886.446.423,18	A	1.097.434.556,34	CP	-373.193.544,64	EC	210.988.133,16

**CONTO DEL BILANCIO – RIEPILOGO GENERALE DELLE ENTRATE**

TITOLO	DENOMINAZIONE	RESIDUI ATTIVI AL 1/1/2017 (RS)	RISCOSSIONI IN C/RESIDUI (RR)	RIACCERTAMENTI RESIDUI (R)	MAGGIORI O MINORI ENTRATE DI COMPETENZA =A-CP	RESIDUI ATTIVI DA ESERCIZI PRECEDENTI (EP=RS-RR+R)
		PREVISIONI DEFINITIVE DI COMPETENZA (CP)	RISCOSSIONI IN C/COMPETENZA (RC)	ACCERTAMENTI (A)		RESIDUI ATTIVI DA ESERCIZIO DI COMPETENZA (EC=A-RC)
		PREVISIONI DEFINITIVE DI CASSA (CS)	TOTALE RISCOSSIONI (TR=RR+RC)	MAGGIORI O MINORI ENTRATE DI CASSA = TR-CS		TOTALE RESIDUI ATTIVI DA RIPORTARE (TR=EP+EC)
		CS 1.696.276.508,67	TR 1.067.356.141,98	CS -628.920.366,69		TR 535.137.457,81
<b>TOTALE GENERALE DELLE ENTRATE</b>		RS 548.832.771,73	RR 180.909.718,80	R -43.773.728,28		EP 324.149.324,65
		CP 1.702.821.640,16	RC 886.446.423,18	A 1.097.434.556,34	CP -373.193.544,64	EC 210.988.133,16
		CS 1.696.276.508,67	TR 1.067.356.141,98	CS -628.920.366,69		TR 535.137.457,81

CONTO DEL BILANCIO

*Gestione delle Spese*



**CONTO DEL BILANCIO – GESTIONE DELLE SPESE  
SPESE**

MISSIONE, PROGRAMMA, TITOLO	DENOMINAZIONE	RESIDUI PASSIVI AL 1/1/2017 (RS)		PAGAMENTI IN C/RESIDUI (PR)		RIACCERTAMENTO RESIDUI (R)		RESIDUI PASSIVI DA ESERCIZI PRECEDENTI (EP=RS-PR+R)		
		PREVISIONI DEFINITIVE DI COMPETENZA (CP)		PAGAMENTI IN C//COMPETENZA (PC)		IMPEGNI (I)		ECONOMIE DI COMPETENZA (ECP=CP-I-FPV)		
		PREVISIONI DEFINITIVE DI CASSA (CS)		TOTALE PAGAMENTI (TP=PR+PC)		FONDO PLURIENNALE VINCOLATO (FPV)		TOTALE RESIDUI PASSIVI DA RIPORTARE (TR=EP+EC)		
DISAVANZO DI AMMINISTRAZIONE		CP	0,00							
<b>MISSIONE</b>	<b>01</b>	<b>SERVIZI ISTITUZIONALI, GENERALI E DI GESTIONE</b>								
<b>0101</b>	<b>Programma</b>	<b>01</b>	<b>ORGANI ISTITUZIONALI</b>							
<b>Titolo 1</b>	<b>SPESE CORRENTI</b>		RS	2.091.068,62	PR	1.314.630,93	R	-144.797,57	EP	631.640,12
			CP	17.942.869,54	PC	15.634.257,68	I	17.509.548,95	ECP	433.320,59
			CS	20.033.938,16	TP	16.948.888,61	FPV	0,00	TR	2.506.931,39
<b>Titolo 2</b>	<b>SPESE IN CONTO CAPITALE</b>		RS	0,00	PR	0,00	R	0,00	EP	0,00
			CP	17.927,00	PC	0,00	I	1.185,84	ECP	3.888,75
			CS	5.074,59	TP	0,00	FPV	12.852,41	TR	1.185,84
<b>Titolo 3</b>	<b>SPESE PER INCREMENTO ATTIVITA' FINANZIARIE</b>		RS	0,00	PR	0,00	R	0,00	EP	0,00
			CP	0,00	PC	0,00	I	0,00	ECP	0,00
			CS	0,00	TP	0,00	FPV	0,00	TR	0,00
<b>Totale Programma</b>	<b>01</b>	<b>ORGANI ISTITUZIONALI</b>	RS	<b>2.091.068,62</b>	PR	<b>1.314.630,93</b>	R	<b>-144.797,57</b>	EP	<b>631.640,12</b>
			CP	<b>17.960.796,54</b>	PC	<b>15.634.257,68</b>	I	<b>17.510.734,79</b>	ECP	<b>437.209,34</b>
			CS	<b>20.039.012,75</b>	TP	<b>16.948.888,61</b>	FPV	<b>12.852,41</b>	TR	<b>2.508.117,23</b>
<b>0102</b>	<b>Programma</b>	<b>02</b>	<b>SEGRETERIA GENERALE</b>							
<b>Titolo 1</b>	<b>SPESE CORRENTI</b>		RS	29.864,10	PR	26.801,88	R	-3.062,22	EP	0,00
			CP	609.852,42	PC	579.044,09	I	604.096,11	ECP	5.756,31
			CS	639.716,52	TP	605.845,97	FPV	0,00	TR	25.052,02
<b>Totale Programma</b>	<b>02</b>	<b>SEGRETERIA GENERALE</b>	RS	<b>29.864,10</b>	PR	<b>26.801,88</b>	R	<b>-3.062,22</b>	EP	<b>0,00</b>
			CP	<b>609.852,42</b>	PC	<b>579.044,09</b>	I	<b>604.096,11</b>	ECP	<b>5.756,31</b>



**CONTO DEL BILANCIO – GESTIONE DELLE SPESE  
SPESE**

MISSIONE, PROGRAMMA, TITOLO	DENOMINAZIONE	RESIDUI PASSIVI AL 1/1/2017 (RS)		PAGAMENTI IN C/RESIDUI (PR)		RIACCERTAMENTO RESIDUI (R)		RESIDUI PASSIVI DA ESERCIZI PRECEDENTI (EP=RS-PR+R)	
		PREVISIONI DEFINITIVE DI COMPETENZA (CP)		PAGAMENTI IN C//COMPETENZA (PC)		IMPEGNI (I)		ECONOMIE DI COMPETENZA (ECP=CP-I-FPV)	
		PREVISIONI DEFINITIVE DI CASSA (CS)		TOTALE PAGAMENTI (TP=PR+PC)		FONDO PLURIENNALE VINCOLATO (FPV)		TOTALE RESIDUI PASSIVI DA RIPORTARE (TR=EP+EC)	
		CS	639.716,52	TP	605.845,97	FPV	0,00	TR	25.052,02
<b>0103</b>	<b>Programma</b>	<b>03</b>	<b>GESTIONE ECONOMICA, FINANZIARIA, PROGRAMMAZIONE E PROVVEDITORATO</b>						
<b>Titolo 1</b>	<b>SPESE CORRENTI</b>	RS	5.641.813,41	PR	4.465.735,90	R	-129.012,86	EP	1.047.064,65
		CP	38.411.929,34	PC	27.251.641,40	I	32.399.080,17	ECP	6.008.052,95
		CS	44.048.946,53	TP	31.717.377,30	FPV	4.796,22	TR	6.194.503,42
<b>Titolo 2</b>	<b>SPESE IN CONTO CAPITALE</b>	RS	92.110,45	PR	92.110,45	R	0,00	EP	0,00
		CP	3.238.209,40	PC	789.528,51	I	845.335,27	ECP	468.797,45
		CS	1.249.730,96	TP	881.638,96	FPV	1.924.076,68	TR	55.806,76
<b>Titolo 3</b>	<b>SPESE PER INCREMENTO ATTIVITA' FINANZIARIE</b>	RS	0,00	PR	0,00	R	0,00	EP	0,00
		CP	107.465.788,82	PC	79.134.353,85	I	79.134.353,85	ECP	28.331.434,97
		CS	107.465.788,82	TP	79.134.353,85	FPV	0,00	TR	0,00
<b>Titolo 4</b>	<b>RIMBORSO PRESTITI</b>	RS	0,00	PR	0,00	R	0,00	EP	0,00
		CP	0,00	PC	0,00	I	0,00	ECP	0,00
		CS	0,00	TP	0,00	FPV	0,00	TR	0,00
<b>Totale Programma</b>	<b>03</b>	<b>GESTIONE ECONOMICA, FINANZIARIA, PROGRAMMAZIONE E PROVVEDITORATO</b>							
		RS	5.733.923,86	PR	4.557.846,35	R	-129.012,86	EP	1.047.064,65
		CP	149.115.927,56	PC	107.175.523,76	I	112.378.769,29	ECP	34.808.285,37
		CS	152.764.466,31	TP	111.733.370,11	FPV	1.928.872,90	TR	6.250.310,18
<b>0104</b>	<b>Programma</b>	<b>04</b>	<b>GESTIONE DELLE ENTRATE TRIBUTARIE E SERVIZI FISCALI</b>						
<b>Titolo 1</b>	<b>SPESE CORRENTI</b>	RS	9.311.650,33	PR	4.182.681,25	R	-2.899.183,35	EP	2.229.785,73
		CP	8.788.821,91	PC	5.017.170,13	I	8.722.232,36	ECP	66.589,55
		CS	18.100.472,24	TP	9.199.851,38	FPV	0,00	TR	5.934.847,96

**CONTO DEL BILANCIO – GESTIONE DELLE SPESE  
SPESE**

MISSIONE, PROGRAMMA, TITOLO	DENOMINAZIONE	RESIDUI PASSIVI AL 1/1/2017 (RS)		PAGAMENTI IN C/RESIDUI (PR)		RIACCERTAMENTO RESIDUI (R)		RESIDUI PASSIVI DA ESERCIZI PRECEDENTI (EP=RS-PR+R)			
		PREVISIONI DEFINITIVE DI COMPETENZA (CP)		PAGAMENTI IN C//COMPETENZA (PC)		IMPEGNI (I)		ECONOMIE DI COMPETENZA (ECP=CP-I-FPV)		RESIDUI PASSIVI DA ESERCIZIO DI COMPETENZA (EC=I-PC)	
		PREVISIONI DEFINITIVE DI CASSA (CS)		TOTALE PAGAMENTI (TP=PR+PC)		FONDO PLURIENNALE VINCOLATO (FPV)		TOTALE RESIDUI PASSIVI DA RIPORTARE (TR=EP+EC)			
<b>Titolo 2</b>	<b>SPESE IN CONTO CAPITALE</b>	RS	0,00	PR	0,00	R	0,00		EP	0,00	
		CP	0,00	PC	0,00	I	0,00	ECP	0,00	EC	0,00
		CS	0,00	TP	0,00	FPV	0,00		TR	0,00	
<b>Totale Programma</b>	<b>04 GESTIONE DELLE ENTRATE TRIBUTARIE E SERVIZI FISCALI</b>	RS	<b>9.311.650,33</b>	PR	<b>4.182.681,25</b>	R	<b>-2.899.183,35</b>		EP	<b>2.229.785,73</b>	
		CP	<b>8.788.821,91</b>	PC	<b>5.017.170,13</b>	I	<b>8.722.232,36</b>	ECP	<b>66.589,55</b>	EC	<b>3.705.062,23</b>
		CS	<b>18.100.472,24</b>	TP	<b>9.199.851,38</b>	FPV	<b>0,00</b>		TR	<b>5.934.847,96</b>	
<b>0105 Programma</b>	<b>05 GESTIONE DEI BENI DEMANIALI E PATRIMONIALI</b>										
<b>Titolo 1</b>	<b>SPESE CORRENTI</b>	RS	1.546.210,16	PR	774.903,89	R	-47.321,20		EP	723.985,07	
		CP	19.832.072,97	PC	16.034.262,57	I	19.145.485,72	ECP	686.587,25	EC	3.111.223,15
		CS	21.378.283,13	TP	16.809.166,46	FPV	0,00		TR	3.835.208,22	
<b>Titolo 2</b>	<b>SPESE IN CONTO CAPITALE</b>	RS	499.565,16	PR	499.565,16	R	0,00		EP	0,00	
		CP	40.190.482,45	PC	5.587.605,59	I	5.961.839,41	ECP	15.965.510,13	EC	374.233,82
		CS	15.429.137,95	TP	6.087.170,75	FPV	18.263.132,91		TR	374.233,82	
<b>Totale Programma</b>	<b>05 GESTIONE DEI BENI DEMANIALI E PATRIMONIALI</b>	RS	<b>2.045.775,32</b>	PR	<b>1.274.469,05</b>	R	<b>-47.321,20</b>		EP	<b>723.985,07</b>	
		CP	<b>60.022.555,42</b>	PC	<b>21.621.868,16</b>	I	<b>25.107.325,13</b>	ECP	<b>16.652.097,38</b>	EC	<b>3.485.456,97</b>
		CS	<b>36.807.421,08</b>	TP	<b>22.896.337,21</b>	FPV	<b>18.263.132,91</b>		TR	<b>4.209.442,04</b>	
<b>0106 Programma</b>	<b>06 UFFICIO TECNICO</b>										
<b>Titolo 1</b>	<b>SPESE CORRENTI</b>	RS	2.620.462,13	PR	1.642.373,74	R	-74.288,64		EP	903.799,75	
		CP	20.195.809,01	PC	17.779.656,36	I	19.220.603,62	ECP	909.075,29	EC	1.440.947,26
		CS	22.750.141,04	TP	19.422.030,10	FPV	66.130,10		TR	2.344.747,01	
<b>Titolo 2</b>	<b>SPESE IN CONTO CAPITALE</b>	RS	828.011,79	PR	828.011,79	R	0,00		EP	0,00	
		CP	20.289.126,32	PC	5.476.158,64	I	5.791.229,99	ECP	4.629.614,64	EC	315.071,35
		CS	9.955.397,51	TP	6.304.170,43	FPV	9.868.281,69		TR	315.071,35	

**CONTO DEL BILANCIO – GESTIONE DELLE SPESE  
SPESE**

MISSIONE, PROGRAMMA, TITOLO	DENOMINAZIONE	RESIDUI PASSIVI AL 1/1/2017 (RS)		PAGAMENTI IN C/RESIDUI (PR)		RIACCERTAMENTO RESIDUI (R)		RESIDUI PASSIVI DA ESERCIZI PRECEDENTI (EP=RS-PR+R)			
		PREVISIONI DEFINITIVE DI COMPETENZA (CP)		PAGAMENTI IN C//COMPETENZA (PC)		IMPEGNI (I)		ECONOMIE DI COMPETENZA (ECP=CP-I-FPV)		RESIDUI PASSIVI DA ESERCIZIO DI COMPETENZA (EC=I-PC)	
		PREVISIONI DEFINITIVE DI CASSA (CS)		TOTALE PAGAMENTI (TP=PR+PC)		FONDO PLURIENNALE VINCOLATO (FPV)				TOTALE RESIDUI PASSIVI DA RIPORTARE (TR=EP+EC)	
<b>Titolo 3</b>	<b>SPESE PER INCREMENTO ATTIVITA' FINANZIARIE</b>	RS	0,00	PR	0,00	R	0,00			EP	0,00
		CP	0,00	PC	0,00	I	0,00	ECP	0,00	EC	0,00
		CS	0,00	TP	0,00	FPV	0,00			TR	0,00
<b>Totale Programma</b>	<b>06 UFFICIO TECNICO</b>	RS	<b>3.448.473,92</b>	PR	<b>2.470.385,53</b>	R	<b>-74.288,64</b>			EP	<b>903.799,75</b>
		CP	<b>40.484.935,33</b>	PC	<b>23.255.815,00</b>	I	<b>25.011.833,61</b>	ECP	<b>5.538.689,93</b>	EC	<b>1.756.018,61</b>
		CS	<b>32.705.538,55</b>	TP	<b>25.726.200,53</b>	FPV	<b>9.934.411,79</b>			TR	<b>2.659.818,36</b>
<b>0107 Programma</b>	<b>07 SERVIZIO ELETTORALE E CONSULTAZIONI POPOLARI - ANAGRAFE E STATO CIVILE</b>										
<b>Titolo 1</b>	<b>SPESE CORRENTI</b>	RS	1.846.093,95	PR	1.466.430,99	R	-61.015,05			EP	318.647,91
		CP	11.845.975,02	PC	10.519.055,86	I	11.415.144,59	ECP	430.830,43	EC	896.088,73
		CS	13.692.068,97	TP	11.985.486,85	FPV	0,00			TR	1.214.736,64
<b>Titolo 2</b>	<b>SPESE IN CONTO CAPITALE</b>	RS	0,00	PR	0,00	R	0,00			EP	0,00
		CP	2.180.000,00	PC	0,00	I	0,00	ECP	2.180.000,00	EC	0,00
		CS	0,00	TP	0,00	FPV	0,00			TR	0,00
<b>Totale Programma</b>	<b>07 SERVIZIO ELETTORALE E CONSULTAZIONI POPOLARI - ANAGRAFE E STATO CIVILE</b>	RS	<b>1.846.093,95</b>	PR	<b>1.466.430,99</b>	R	<b>-61.015,05</b>			EP	<b>318.647,91</b>
		CP	<b>14.025.975,02</b>	PC	<b>10.519.055,86</b>	I	<b>11.415.144,59</b>	ECP	<b>2.610.830,43</b>	EC	<b>896.088,73</b>
		CS	<b>13.692.068,97</b>	TP	<b>11.985.486,85</b>	FPV	<b>0,00</b>			TR	<b>1.214.736,64</b>
<b>0108 Programma</b>	<b>08 STATISTICA E SISTEMI INFORMATIVI</b>										
<b>Titolo 1</b>	<b>SPESE CORRENTI</b>	RS	1.232.608,06	PR	1.019.329,64	R	-77.132,80			EP	136.145,62
		CP	6.611.384,66	PC	5.431.862,49	I	6.589.323,46	ECP	22.061,20	EC	1.157.460,97
		CS	7.843.992,72	TP	6.451.192,13	FPV	0,00			TR	1.293.606,59
<b>Titolo 2</b>	<b>SPESE IN CONTO CAPITALE</b>	RS	30.489,30	PR	30.489,30	R	0,00			EP	0,00

**CONTO DEL BILANCIO – GESTIONE DELLE SPESE  
SPESE**

MISSIONE, PROGRAMMA, TITOLO	DENOMINAZIONE	RESIDUI PASSIVI AL 1/1/2017 (RS)		PAGAMENTI IN C/RESIDUI (PR)		RIACCERTAMENTO RESIDUI (R)		RESIDUI PASSIVI DA ESERCIZI PRECEDENTI (EP=RS-PR+R)			
		PREVISIONI DEFINITIVE DI COMPETENZA (CP)		PAGAMENTI IN C//COMPETENZA (PC)		IMPEGNI (I)		ECONOMIE DI COMPETENZA (ECP=CP-I-FPV)			
		PREVISIONI DEFINITIVE DI CASSA (CS)		TOTALE PAGAMENTI (TP=PR+PC)		FONDO PLURIENNALE VINCOLATO (FPV)		TOTALE RESIDUI PASSIVI DA RIPORTARE (TR=EP+EC)			
		CP	4.003.706,82	PC	460.778,14	I	595.443,73	ECP	2.659.256,04	EP	134.665,59
		CS	2.028.519,65	TP	491.267,44	FPV	749.007,05			TR	134.665,59
<b>Totale Programma</b>	<b>08 STATISTICA E SISTEMI INFORMATIVI</b>	RS	<b>1.263.097,36</b>	PR	<b>1.049.818,94</b>	R	<b>-77.132,80</b>			EP	<b>136.145,62</b>
		CP	<b>10.615.091,48</b>	PC	<b>5.892.640,63</b>	I	<b>7.184.767,19</b>	ECP	<b>2.681.317,24</b>	EC	<b>1.292.126,56</b>
		CS	<b>9.872.512,37</b>	TP	<b>6.942.459,57</b>	FPV	<b>749.007,05</b>			TR	<b>1.428.272,18</b>
<b>0110 Programma</b>	<b>10 RISORSE UMANE</b>										
<b>Titolo 1</b>	<b>SPESE CORRENTI</b>	RS	3.679.490,53	PR	3.332.911,57	R	-263.117,30			EP	83.461,66
		CP	41.145.361,27	PC	22.219.465,04	I	24.040.045,58	ECP	1.598.059,32	EC	1.820.580,54
		CS	29.317.595,43	TP	25.552.376,61	FPV	15.507.256,37			TR	1.904.042,20
<b>Titolo 2</b>	<b>SPESE IN CONTO CAPITALE</b>	RS	0,00	PR	0,00	R	0,00			EP	0,00
		CP	67.330,19	PC	16.104,63	I	53.489,02	ECP	16,04	EC	37.384,39
		CS	53.505,06	TP	16.104,63	FPV	13.825,13			TR	37.384,39
<b>Titolo 3</b>	<b>SPESE PER INCREMENTO ATTIVITA' FINANZIARIE</b>	RS	0,00	PR	0,00	R	0,00			EP	0,00
		CP	0,00	PC	0,00	I	0,00	ECP	0,00	EC	0,00
		CS	0,00	TP	0,00	FPV	0,00			TR	0,00
<b>Totale Programma</b>	<b>10 RISORSE UMANE</b>	RS	<b>3.679.490,53</b>	PR	<b>3.332.911,57</b>	R	<b>-263.117,30</b>			EP	<b>83.461,66</b>
		CP	<b>41.212.691,46</b>	PC	<b>22.235.569,67</b>	I	<b>24.093.534,60</b>	ECP	<b>1.598.075,36</b>	EC	<b>1.857.964,93</b>
		CS	<b>29.371.100,49</b>	TP	<b>25.568.481,24</b>	FPV	<b>15.521.081,50</b>			TR	<b>1.941.426,59</b>
<b>0111 Programma</b>	<b>11 ALTRI SERVIZI GENERALI</b>										
<b>Titolo 1</b>	<b>SPESE CORRENTI</b>	RS	441.524,01	PR	284.510,36	R	-15.978,92			EP	141.034,73
		CP	4.067.652,31	PC	2.820.841,79	I	3.069.522,38	ECP	568.636,77	EC	248.680,59
		CS	4.079.683,16	TP	3.105.352,15	FPV	429.493,16			TR	389.715,32

**CONTO DEL BILANCIO – GESTIONE DELLE SPESE  
SPESE**

MISSIONE, PROGRAMMA, TITOLO	DENOMINAZIONE	RESIDUI PASSIVI AL 1/1/2017 (RS)		PAGAMENTI IN C/RESIDUI (PR)		RIACCERTAMENTO RESIDUI (R)		RESIDUI PASSIVI DA ESERCIZI PRECEDENTI (EP=RS-PR+R)			
		PREVISIONI DEFINITIVE DI COMPETENZA (CP)		PAGAMENTI IN C//COMPETENZA (PC)		IMPEGNI (I)		ECONOMIE DI COMPETENZA (ECP=CP-I-FPV)		RESIDUI PASSIVI DA ESERCIZIO DI COMPETENZA (EC=I-PC)	
		PREVISIONI DEFINITIVE DI CASSA (CS)		TOTALE PAGAMENTI (TP=PR+PC)		FONDO PLURIENNALE VINCOLATO (FPV)				TOTALE RESIDUI PASSIVI DA RIPORTARE (TR=EP+EC)	
<b>Titolo 2</b>	<b>SPESE IN CONTO CAPITALE</b>	RS	0,00	PR	0,00	R	0,00			EP	0,00
		CP	0,00	PC	0,00	I	0,00	ECP	0,00	EC	0,00
		CS	0,00	TP	0,00	FPV	0,00			TR	0,00
<b>Titolo 3</b>	<b>SPESE PER INCREMENTO ATTIVITA' FINANZIARIE</b>	RS	0,00	PR	0,00	R	0,00			EP	0,00
		CP	0,00	PC	0,00	I	0,00	ECP	0,00	EC	0,00
		CS	0,00	TP	0,00	FPV	0,00			TR	0,00
<b>Totale Programma</b>	<b>11 ALTRI SERVIZI GENERALI</b>	RS	<b>441.524,01</b>	PR	<b>284.510,36</b>	R	<b>-15.978,92</b>			EP	<b>141.034,73</b>
		CP	<b>4.067.652,31</b>	PC	<b>2.820.841,79</b>	I	<b>3.069.522,38</b>	ECP	<b>568.636,77</b>	EC	<b>248.680,59</b>
		CS	<b>4.079.683,16</b>	TP	<b>3.105.352,15</b>	FPV	<b>429.493,16</b>			TR	<b>389.715,32</b>
<b>Totale MISSIONE 01</b>	<b>SERVIZI ISTITUZIONALI, GENERALI E DI GESTIONE</b>	RS	<b>29.890.962,00</b>	PR	<b>19.960.486,85</b>	R	<b>-3.714.909,91</b>			EP	<b>6.215.565,24</b>
		CP	<b>346.904.299,45</b>	PC	<b>214.751.786,77</b>	I	<b>235.097.960,05</b>	ECP	<b>64.967.487,68</b>	EC	<b>20.346.173,28</b>
		CS	<b>318.071.992,44</b>	TP	<b>234.712.273,62</b>	FPV	<b>46.838.851,72</b>			TR	<b>26.561.738,52</b>

**CONTO DEL BILANCIO – GESTIONE DELLE SPESE  
SPESE**

MISSIONE, PROGRAMMA, TITOLO	DENOMINAZIONE	RESIDUI PASSIVI AL 1/1/2017 (RS)		PAGAMENTI IN C/RESIDUI (PR)		RIACCERTAMENTO RESIDUI (R)		RESIDUI PASSIVI DA ESERCIZI PRECEDENTI (EP=RS-PR+R)	
		PREVISIONI DEFINITIVE DI COMPETENZA (CP)		PAGAMENTI IN C//COMPETENZA (PC)		IMPEGNI (I)		ECONOMIE DI COMPETENZA (ECP=CP-I-FPV)	
		PREVISIONI DEFINITIVE DI CASSA (CS)		TOTALE PAGAMENTI (TP=PR+PC)		FONDO PLURIENNALE VINCOLATO (FPV)		TOTALE RESIDUI PASSIVI DA RIPORTARE (TR=EP+EC)	
<b>MISSIONE 02</b>	<b>GIUSTIZIA</b>								
<b>0201 Programma</b>	<b>01 UFFICI GIUDIZIARI</b>								
<b>Titolo 1</b>	<b>SPESE CORRENTI</b>	RS	980.354,60	PR	23.037,63	R	-523.397,94	EP	433.919,03
		CP	435.282,79	PC	403.272,59	I	422.585,35	ECP	12.697,44
		CS	1.415.637,39	TP	426.310,22	FPV	0,00	TR	453.231,79
<b>Titolo 2</b>	<b>SPESE IN CONTO CAPITALE</b>	RS	0,00	PR	0,00	R	0,00	EP	0,00
		CP	757.523,70	PC	2.415,56	I	2.415,56	ECP	364.055,33
		CS	366.470,89	TP	2.415,56	FPV	391.052,81	TR	0,00
<b>Totale Programma</b>	<b>01 UFFICI GIUDIZIARI</b>	RS	<b>980.354,60</b>	PR	<b>23.037,63</b>	R	<b>-523.397,94</b>	EP	<b>433.919,03</b>
		CP	<b>1.192.806,49</b>	PC	<b>405.688,15</b>	I	<b>425.000,91</b>	ECP	<b>376.752,77</b>
		CS	<b>1.782.108,28</b>	TP	<b>428.725,78</b>	FPV	<b>391.052,81</b>	TR	<b>453.231,79</b>
<b>Totale MISSIONE 02</b>	<b>GIUSTIZIA</b>	RS	<b>980.354,60</b>	PR	<b>23.037,63</b>	R	<b>-523.397,94</b>	EP	<b>433.919,03</b>
		CP	<b>1.192.806,49</b>	PC	<b>405.688,15</b>	I	<b>425.000,91</b>	ECP	<b>376.752,77</b>
		CS	<b>1.782.108,28</b>	TP	<b>428.725,78</b>	FPV	<b>391.052,81</b>	TR	<b>453.231,79</b>

**CONTO DEL BILANCIO – GESTIONE DELLE SPESE  
SPESE**

MISSIONE, PROGRAMMA, TITOLO	DENOMINAZIONE	RESIDUI PASSIVI AL 1/1/2017 (RS)		PAGAMENTI IN C/RESIDUI (PR)		RIACCERTAMENTO RESIDUI (R)		RESIDUI PASSIVI DA ESERCIZI PRECEDENTI (EP=RS-PR+R)				
		PREVISIONI DEFINITIVE DI COMPETENZA (CP)		PAGAMENTI IN C//COMPETENZA (PC)		IMPEGNI (I)		ECONOMIE DI COMPETENZA (ECP=CP-I-FPV)		RESIDUI PASSIVI DA ESERCIZIO DI COMPETENZA (EC=I-PC)		
		PREVISIONI DEFINITIVE DI CASSA (CS)		TOTALE PAGAMENTI (TP=PR+PC)		FONDO PLURIENNALE VINCOLATO (FPV)				TOTALE RESIDUI PASSIVI DA RIPORTARE (TR=EP+EC)		
<b>MISSIONE</b>	<b>03</b>	<b>ORDINE PUBBLICO E SICUREZZA</b>										
<b>0301</b>	<b>Programma</b>	<b>01</b>	<b>POLIZIA LOCALE E AMMINISTRATIVA</b>									
<b>Titolo 1</b>	<b>SPESE CORRENTI</b>		RS	11.680.916,41	PR	9.539.947,05	R	-1.420.168,96	EP	720.800,40		
			CP	47.160.500,46	PC	37.059.470,62	I	47.001.958,07	ECP	158.542,39	EC	9.942.487,45
			CS	58.841.416,87	TP	46.599.417,67	FPV	0,00		TR	10.663.287,85	
<b>Titolo 2</b>	<b>SPESE IN CONTO CAPITALE</b>		RS	3.050,00	PR	3.050,00	R	0,00	EP	0,00		
			CP	1.762.448,78	PC	260.333,68	I	263.383,68	ECP	278.880,76	EC	3.050,00
			CS	269.436,68	TP	263.383,68	FPV	1.220.184,34		TR	3.050,00	
<b>Totale Programma</b>	<b>01</b>	<b>POLIZIA LOCALE E AMMINISTRATIVA</b>		RS	<b>11.683.966,41</b>	PR	<b>9.542.997,05</b>	R	<b>-1.420.168,96</b>	EP	<b>720.800,40</b>	
			CP	<b>48.922.949,24</b>	PC	<b>37.319.804,30</b>	I	<b>47.265.341,75</b>	ECP	<b>437.423,15</b>	EC	<b>9.945.537,45</b>
			CS	<b>59.110.853,55</b>	TP	<b>46.862.801,35</b>	FPV	<b>1.220.184,34</b>		TR	<b>10.666.337,85</b>	
<b>0302</b>	<b>Programma</b>	<b>02</b>	<b>SISTEMA INTEGRATO DI SICUREZZA URBANA</b>									
<b>Titolo 1</b>	<b>SPESE CORRENTI</b>		RS	184.932,86	PR	81.707,47	R	-22.895,57	EP	80.329,82		
			CP	726.892,23	PC	441.044,16	I	665.648,30	ECP	61.243,93	EC	224.604,14
			CS	911.825,09	TP	522.751,63	FPV	0,00		TR	304.933,96	
<b>Titolo 2</b>	<b>SPESE IN CONTO CAPITALE</b>		RS	0,00	PR	0,00	R	0,00	EP	0,00		
			CP	166.798,61	PC	51.019,07	I	51.019,07	ECP	155,00	EC	0,00
			CS	51.174,07	TP	51.019,07	FPV	115.624,54		TR	0,00	
<b>Totale Programma</b>	<b>02</b>	<b>SISTEMA INTEGRATO DI SICUREZZA URBANA</b>		RS	<b>184.932,86</b>	PR	<b>81.707,47</b>	R	<b>-22.895,57</b>	EP	<b>80.329,82</b>	
			CP	<b>893.690,84</b>	PC	<b>492.063,23</b>	I	<b>716.667,37</b>	ECP	<b>61.398,93</b>	EC	<b>224.604,14</b>
			CS	<b>962.999,16</b>	TP	<b>573.770,70</b>	FPV	<b>115.624,54</b>		TR	<b>304.933,96</b>	





**CONTO DEL BILANCIO – GESTIONE DELLE SPESE  
SPESE**

MISSIONE, PROGRAMMA, TITOLO	DENOMINAZIONE	RESIDUI PASSIVI AL 1/1/2017 (RS)		PAGAMENTI IN C/RESIDUI (PR)		RIACCERTAMENTO RESIDUI (R)		RESIDUI PASSIVI DA ESERCIZI PRECEDENTI (EP=RS-PR+R)				
		PREVISIONI DEFINITIVE DI COMPETENZA (CP)		PAGAMENTI IN C//COMPETENZA (PC)		IMPEGNI (I)		ECONOMIE DI COMPETENZA (ECP=CP-I-FPV)		RESIDUI PASSIVI DA ESERCIZIO DI COMPETENZA (EC=I-PC)		
		PREVISIONI DEFINITIVE DI CASSA (CS)		TOTALE PAGAMENTI (TP=PR+PC)		FONDO PLURIENNALE VINCOLATO (FPV)				TOTALE RESIDUI PASSIVI DA RIPORTARE (TR=EP+EC)		
<b>MISSIONE</b>	<b>04</b>	<b>ISTRUZIONE E DIRITTO ALLO STUDIO</b>										
<b>0401</b>	<b>Programma</b>	<b>01</b>	<b>ISTRUZIONE PRESCOLASTICA</b>									
<b>Titolo 1</b>	<b>SPESE CORRENTI</b>	RS	2.683.818,13	PR	2.250.873,67	R	-40.662,13		EP	392.282,33		
		CP	25.288.965,42	PC	22.374.316,84	I	25.153.229,78	ECP	135.735,64	EC	2.778.912,94	
		CS	27.972.783,55	TP	24.625.190,51	FPV	0,00		TR	3.171.195,27		
<b>Titolo 2</b>	<b>SPESE IN CONTO CAPITALE</b>	RS	0,00	PR	0,00	R	0,00		EP	0,00		
		CP	1.318.960,00	PC	135.427,83	I	154.609,59	ECP	438.391,14	EC	19.181,76	
		CS	375.149,13	TP	135.427,83	FPV	725.959,27		TR	19.181,76		
<b>Totale Programma</b>	<b>01</b>	<b>ISTRUZIONE PRESCOLASTICA</b>	<b>RS</b>	<b>2.683.818,13</b>	<b>PR</b>	<b>2.250.873,67</b>	<b>R</b>	<b>-40.662,13</b>	<b>EP</b>	<b>392.282,33</b>		
			<b>CP</b>	<b>26.607.925,42</b>	<b>PC</b>	<b>22.509.744,67</b>	<b>I</b>	<b>25.307.839,37</b>	<b>ECP</b>	<b>574.126,78</b>	<b>EC</b>	<b>2.798.094,70</b>
			<b>CS</b>	<b>28.347.932,68</b>	<b>TP</b>	<b>24.760.618,34</b>	<b>FPV</b>	<b>725.959,27</b>	<b>TR</b>	<b>3.190.377,03</b>		
<b>0402</b>	<b>Programma</b>	<b>02</b>	<b>ALTRI ORDINI DI ISTRUZIONE NON UNIVERSITARIA</b>									
<b>Titolo 1</b>	<b>SPESE CORRENTI</b>	RS	5.145.255,25	PR	1.863.085,17	R	-534,57		EP	3.281.635,51		
		CP	12.790.198,23	PC	8.800.993,34	I	12.779.774,16	ECP	10.424,07	EC	3.978.780,82	
		CS	17.935.453,48	TP	10.664.078,51	FPV	0,00		TR	7.260.416,33		
<b>Titolo 2</b>	<b>SPESE IN CONTO CAPITALE</b>	RS	34.596,12	PR	5.538,80	R	0,00		EP	29.057,32		
		CP	4.517.487,41	PC	958.845,32	I	1.006.419,47	ECP	1.507.796,52	EC	47.574,15	
		CS	1.076.730,70	TP	964.384,12	FPV	2.003.271,42		TR	76.631,47		
<b>Titolo 3</b>	<b>SPESE PER INCREMENTO ATTIVITA' FINANZIARIE</b>	RS	0,00	PR	0,00	R	0,00		EP	0,00		
		CP	0,00	PC	0,00	I	0,00	ECP	0,00	EC	0,00	
		CS	0,00	TP	0,00	FPV	0,00		TR	0,00		

**CONTO DEL BILANCIO – GESTIONE DELLE SPESE  
SPESE**

Pag. 21

MISSIONE, PROGRAMMA, TITOLO	DENOMINAZIONE	RESIDUI PASSIVI AL 1/1/2017 (RS)		PAGAMENTI IN C/RESIDUI (PR)		RIACCERTAMENTO RESIDUI (R)		RESIDUI PASSIVI DA ESERCIZI PRECEDENTI (EP=RS-PR+R)			
		PREVISIONI DEFINITIVE DI COMPETENZA (CP)		PAGAMENTI IN C//COMPETENZA (PC)		IMPEGNI (I)		ECONOMIE DI COMPETENZA (ECP=CP-I-FPV)		RESIDUI PASSIVI DA ESERCIZIO DI COMPETENZA (EC=I-PC)	
		PREVISIONI DEFINITIVE DI CASSA (CS)		TOTALE PAGAMENTI (TP=PR+PC)		FONDO PLURIENNALE VINCOLATO (FPV)				TOTALE RESIDUI PASSIVI DA RIPORTARE (TR=EP+EC)	
<b>Totale Programma</b>	<b>02 ALTRI ORDINI DI ISTRUZIONE NON UNIVERSITARIA</b>	RS	5.179.851,37	PR	1.868.623,97	R	-534,57		EP	3.310.692,83	
		CP	17.307.685,64	PC	9.759.838,66	I	13.786.193,63	ECP	1.518.220,59	EC	4.026.354,97
		CS	19.012.184,18	TP	11.628.462,63	FPV	2.003.271,42		TR	7.337.047,80	
<b>0406 Programma</b>	<b>06 SERVIZI AUSILIARI ALL'ISTRUZIONE</b>										
<b>Titolo 1</b>	<b>SPESE CORRENTI</b>	RS	10.164.248,76	PR	9.637.381,57	R	-239.010,27		EP	287.856,92	
		CP	27.540.363,72	PC	16.953.327,47	I	26.591.219,69	ECP	925.368,34	EC	9.637.892,22
		CS	37.680.836,79	TP	26.590.709,04	FPV	23.775,69		TR	9.925.749,14	
<b>Titolo 2</b>	<b>SPESE IN CONTO CAPITALE</b>	RS	0,00	PR	0,00	R	0,00		EP	0,00	
		CP	8.231.908,68	PC	2.194.247,00	I	2.335.860,55	ECP	3.192.188,55	EC	141.613,55
		CS	2.338.029,80	TP	2.194.247,00	FPV	2.703.859,58		TR	141.613,55	
<b>Totale Programma</b>	<b>06 SERVIZI AUSILIARI ALL'ISTRUZIONE</b>	RS	10.164.248,76	PR	9.637.381,57	R	-239.010,27		EP	287.856,92	
		CP	35.772.272,40	PC	19.147.574,47	I	28.927.080,24	ECP	4.117.556,89	EC	9.779.505,77
		CS	40.018.866,59	TP	28.784.956,04	FPV	2.727.635,27		TR	10.067.362,69	
<b>0407 Programma</b>	<b>07 DIRITTO ALLO STUDIO</b>										
<b>Titolo 1</b>	<b>SPESE CORRENTI</b>	RS	516.753,90	PR	501.861,74	R	-13.431,29		EP	1.460,87	
		CP	2.791.378,34	PC	860.181,61	I	1.127.799,57	ECP	1.663.578,77	EC	267.617,96
		CS	3.308.132,24	TP	1.362.043,35	FPV	0,00		TR	269.078,83	
<b>Totale Programma</b>	<b>07 DIRITTO ALLO STUDIO</b>	RS	516.753,90	PR	501.861,74	R	-13.431,29		EP	1.460,87	
		CP	2.791.378,34	PC	860.181,61	I	1.127.799,57	ECP	1.663.578,77	EC	267.617,96
		CS	3.308.132,24	TP	1.362.043,35	FPV	0,00		TR	269.078,83	
<b>Totale MISSIONE 04</b>	<b>ISTRUZIONE E DIRITTO ALLO STUDIO</b>	RS	18.544.672,16	PR	14.258.740,95	R	-293.638,26		EP	3.992.292,95	
		CP	82.479.261,80	PC	52.277.339,41	I	69.148.912,81	ECP	7.873.483,03	EC	16.871.573,40

**CONTO DEL BILANCIO – GESTIONE DELLE SPESE  
SPESE**

MISSIONE, PROGRAMMA, TITOLO	DENOMINAZIONE	RESIDUI PASSIVI AL 1/1/2017 (RS)	PAGAMENTI IN C/RESIDUI (PR)	RIACCERTAMENTO RESIDUI (R)		RESIDUI PASSIVI DA ESERCIZI PRECEDENTI (EP=RS-PR+R)
		PREVISIONI DEFINITIVE DI COMPETENZA (CP)	PAGAMENTI IN C//COMPETENZA (PC)	IMPEGNI (I)	ECONOMIE DI COMPETENZA (ECP=CP-I-FPV)	RESIDUI PASSIVI DA ESERCIZIO DI COMPETENZA (EC=I-PC)
		PREVISIONI DEFINITIVE DI CASSA (CS)	TOTALE PAGAMENTI (TP=PR+PC)	FONDO PLURIENNALE VINCOLATO (FPV)		TOTALE RESIDUI PASSIVI DA RIPORTARE (TR=EP+EC)
		CS 90.687.115,69	TP 66.536.080,36	FPV 5.456.865,96		TR 20.863.866,35

**CONTO DEL BILANCIO – GESTIONE DELLE SPESE  
SPESE**

MISSIONE, PROGRAMMA, TITOLO	DENOMINAZIONE	RESIDUI PASSIVI AL 1/1/2017 (RS)		PAGAMENTI IN C/RESIDUI (PR)		RIACCERTAMENTO RESIDUI (R)		RESIDUI PASSIVI DA ESERCIZI PRECEDENTI (EP=RS-PR+R)	
		PREVISIONI DEFINITIVE DI COMPETENZA (CP)		PAGAMENTI IN C//COMPETENZA (PC)		IMPEGNI (I)		ECONOMIE DI COMPETENZA (ECP=CP-I-FPV)	
		PREVISIONI DEFINITIVE DI CASSA (CS)		TOTALE PAGAMENTI (TP=PR+PC)		FONDO PLURIENNALE VINCOLATO (FPV)		TOTALE RESIDUI PASSIVI DA RIPORTARE (TR=EP+EC)	
<b>MISSIONE</b>	<b>05</b>	<b>TUTELA E VALORIZZAZIONE DEI BENI E DELLE ATTIVITA' CULTURALI</b>							
<b>0502</b>	<b>Programma</b>	<b>02</b>	<b>ATTIVITÀ CULTURALI E INTERVENTI DIVERSI NEL SETTORE CULTURALE</b>						
<b>Titolo 1</b>	<b>SPESE CORRENTI</b>	RS	5.422.892,49	PR	3.364.784,01	R	-34.919,83	EP	2.023.188,65
		CP	25.261.205,08	PC	21.554.630,98	I	24.243.580,62	ECP	1.017.624,46
		CS	30.684.097,57	TP	24.919.414,99	FPV	0,00	TR	4.712.138,29
<b>Titolo 2</b>	<b>SPESE IN CONTO CAPITALE</b>	RS	208,89	PR	208,89	R	0,00	EP	0,00
		CP	10.056.415,51	PC	4.078.366,57	I	4.117.401,20	ECP	4.680.602,61
		CS	6.833.221,52	TP	4.078.575,46	FPV	1.258.411,70	TR	39.034,63
<b>Titolo 3</b>	<b>SPESE PER INCREMENTO ATTIVITA' FINANZIARIE</b>	RS	0,00	PR	0,00	R	0,00	EP	0,00
		CP	0,00	PC	0,00	I	0,00	ECP	0,00
		CS	0,00	TP	0,00	FPV	0,00	TR	0,00
<b>Totale Programma</b>	<b>02</b>	<b>ATTIVITÀ CULTURALI E INTERVENTI DIVERSI NEL SETTORE CULTURALE</b>							
		RS	<b>5.423.101,38</b>	PR	<b>3.364.992,90</b>	R	<b>-34.919,83</b>	EP	<b>2.023.188,65</b>
		CP	<b>35.317.620,59</b>	PC	<b>25.632.997,55</b>	I	<b>28.360.981,82</b>	ECP	<b>5.698.227,07</b>
		CS	<b>37.517.319,09</b>	TP	<b>28.997.990,45</b>	FPV	<b>1.258.411,70</b>	TR	<b>4.751.172,92</b>
<b>Totale MISSIONE 05</b>	<b>TUTELA E VALORIZZAZIONE DEI BENI E DELLE ATTIVITA' CULTURALI</b>	RS	<b>5.423.101,38</b>	PR	<b>3.364.992,90</b>	R	<b>-34.919,83</b>	EP	<b>2.023.188,65</b>
		CP	<b>35.317.620,59</b>	PC	<b>25.632.997,55</b>	I	<b>28.360.981,82</b>	ECP	<b>5.698.227,07</b>
		CS	<b>37.517.319,09</b>	TP	<b>28.997.990,45</b>	FPV	<b>1.258.411,70</b>	TR	<b>4.751.172,92</b>

**CONTO DEL BILANCIO – GESTIONE DELLE SPESE  
SPESE**

MISSIONE, PROGRAMMA, TITOLO	DENOMINAZIONE	RESIDUI PASSIVI AL 1/1/2017 (RS)		PAGAMENTI IN C/RESIDUI (PR)		RIACCERTAMENTO RESIDUI (R)		RESIDUI PASSIVI DA ESERCIZI PRECEDENTI (EP=RS-PR+R)				
		PREVISIONI DEFINITIVE DI COMPETENZA (CP)		PAGAMENTI IN C//COMPETENZA (PC)		IMPEGNI (I)		ECONOMIE DI COMPETENZA (ECP=CP-I-FPV)		RESIDUI PASSIVI DA ESERCIZIO DI COMPETENZA (EC=I-PC)		
		PREVISIONI DEFINITIVE DI CASSA (CS)		TOTALE PAGAMENTI (TP=PR+PC)		FONDO PLURIENNALE VINCOLATO (FPV)				TOTALE RESIDUI PASSIVI DA RIPORTARE (TR=EP+EC)		
<b>MISSIONE</b>	<b>06</b>	<b>POLITICHE GIOVANILI, SPORT E TEMPO LIBERO</b>										
<b>0601</b>	<b>Programma</b>	<b>01</b>	<b>SPORT E TEMPO LIBERO</b>									
<b>Titolo 1</b>	<b>SPESE CORRENTI</b>		RS	521.118,00	PR	277.611,40	R	-469,41	EP	243.037,19		
			CP	2.970.472,72	PC	2.545.096,34	I	2.926.999,59	ECP	43.473,13	EC	381.903,25
			CS	3.491.590,72	TP	2.822.707,74	FPV	0,00	TR		624.940,44	
<b>Titolo 2</b>	<b>SPESE IN CONTO CAPITALE</b>		RS	150.599,18	PR	150.599,18	R	0,00	EP	0,00		
			CP	4.157.900,28	PC	534.255,74	I	743.658,69	ECP	2.825.482,77	EC	209.402,95
			CS	1.934.466,18	TP	684.854,92	FPV	588.758,82	TR		209.402,95	
<b>Totale Programma</b>	<b>01</b>	<b>SPORT E TEMPO LIBERO</b>	RS	<b>671.717,18</b>	PR	<b>428.210,58</b>	R	<b>-469,41</b>	EP	<b>243.037,19</b>		
			CP	<b>7.128.373,00</b>	PC	<b>3.079.352,08</b>	I	<b>3.670.658,28</b>	ECP	<b>2.868.955,90</b>	EC	<b>591.306,20</b>
			CS	<b>5.426.056,90</b>	TP	<b>3.507.562,66</b>	FPV	<b>588.758,82</b>	TR		<b>834.343,39</b>	
<b>0602</b>	<b>Programma</b>	<b>02</b>	<b>GIOVANI</b>									
<b>Titolo 1</b>	<b>SPESE CORRENTI</b>		RS	122.926,36	PR	95.921,81	R	-3.723,29	EP	23.281,26		
			CP	481.042,25	PC	422.355,25	I	456.990,45	ECP	24.051,80	EC	34.635,20
			CS	603.968,61	TP	518.277,06	FPV	0,00	TR		57.916,46	
<b>Titolo 2</b>	<b>SPESE IN CONTO CAPITALE</b>		RS	0,00	PR	0,00	R	0,00	EP	0,00		
			CP	0,00	PC	0,00	I	0,00	ECP	0,00	EC	0,00
			CS	0,00	TP	0,00	FPV	0,00	TR		0,00	
<b>Totale Programma</b>	<b>02</b>	<b>GIOVANI</b>	RS	<b>122.926,36</b>	PR	<b>95.921,81</b>	R	<b>-3.723,29</b>	EP	<b>23.281,26</b>		
			CP	<b>481.042,25</b>	PC	<b>422.355,25</b>	I	<b>456.990,45</b>	ECP	<b>24.051,80</b>	EC	<b>34.635,20</b>
			CS	<b>603.968,61</b>	TP	<b>518.277,06</b>	FPV	<b>0,00</b>	TR		<b>57.916,46</b>	

**CONTO DEL BILANCIO – GESTIONE DELLE SPESE  
SPESE**

MISSIONE, PROGRAMMA, TITOLO	DENOMINAZIONE	RESIDUI PASSIVI AL 1/1/2017 (RS)		PAGAMENTI IN C/RESIDUI (PR)		RIACCERTAMENTO RESIDUI (R)		RESIDUI PASSIVI DA ESERCIZI PRECEDENTI (EP=RS-PR+R)	
		PREVISIONI DEFINITIVE DI COMPETENZA (CP)		PAGAMENTI IN C//COMPETENZA (PC)		IMPEGNI (I)		ECONOMIE DI COMPETENZA (ECP=CP-I-FPV)	
		PREVISIONI DEFINITIVE DI CASSA (CS)		TOTALE PAGAMENTI (TP=PR+PC)		FONDO PLURIENNALE VINCOLATO (FPV)		TOTALE RESIDUI PASSIVI DA RIPORTARE (TR=EP+EC)	
Totale MISSIONE 06	POLITICHE GIOVANILI, SPORT E TEMPO LIBERO	RS	794.643,54	PR	524.132,39	R	-4.192,70	EP	266.318,45
		CP	7.609.415,25	PC	3.501.707,33	I	4.127.648,73	ECP	2.893.007,70
		CS	6.030.025,51	TP	4.025.839,72	FPV	588.758,82	TR	892.259,85

**CONTO DEL BILANCIO – GESTIONE DELLE SPESE  
SPESE**

MISSIONE, PROGRAMMA, TITOLO	DENOMINAZIONE	RESIDUI PASSIVI AL 1/1/2017 (RS)		PAGAMENTI IN C/RESIDUI (PR)		RIACCERTAMENTO RESIDUI (R)		RESIDUI PASSIVI DA ESERCIZI PRECEDENTI (EP=RS-PR+R)	
		PREVISIONI DEFINITIVE DI COMPETENZA (CP)		PAGAMENTI IN C//COMPETENZA (PC)		IMPEGNI (I)		ECONOMIE DI COMPETENZA (ECP=CP-I-FPV)	
		PREVISIONI DEFINITIVE DI CASSA (CS)		TOTALE PAGAMENTI (TP=PR+PC)		FONDO PLURIENNALE VINCOLATO (FPV)		TOTALE RESIDUI PASSIVI DA RIPORTARE (TR=EP+EC)	
<b>MISSIONE</b>	<b>07</b>	<b>TURISMO</b>							
<b>0701</b>	<b>Programma</b>	<b>01</b>	<b>SVILUPPO E VALORIZZAZIONE DEL TURISMO</b>						
<b>Titolo 1</b>	<b>SPESE CORRENTI</b>	RS	620.137,59	PR	517.891,47	R	-30.743,33	EP	71.502,79
		CP	3.657.241,99	PC	2.889.373,61	I	3.607.997,66	ECP	49.244,33
		CS	4.277.379,58	TP	3.407.265,08	FPV	0,00	TR	790.126,84
<b>Titolo 2</b>	<b>SPESE IN CONTO CAPITALE</b>	RS	0,00	PR	0,00	R	0,00	EP	0,00
		CP	39.547,13	PC	157,73	I	157,73	ECP	1.311,51
		CS	1.469,24	TP	157,73	FPV	38.077,89	TR	0,00
<b>Titolo 3</b>	<b>SPESE PER INCREMENTO ATTIVITA' FINANZIARIE</b>	RS	0,00	PR	0,00	R	0,00	EP	0,00
		CP	0,00	PC	0,00	I	0,00	ECP	0,00
		CS	0,00	TP	0,00	FPV	0,00	TR	0,00
<b>Totale Programma</b>	<b>01 SVILUPPO E VALORIZZAZIONE DEL TURISMO</b>	RS	<b>620.137,59</b>	PR	<b>517.891,47</b>	R	<b>-30.743,33</b>	EP	<b>71.502,79</b>
		CP	<b>3.696.789,12</b>	PC	<b>2.889.531,34</b>	I	<b>3.608.155,39</b>	ECP	<b>50.555,84</b>
		CS	<b>4.278.848,82</b>	TP	<b>3.407.422,81</b>	FPV	<b>38.077,89</b>	TR	<b>790.126,84</b>
<b>Totale MISSIONE 07</b>	<b>TURISMO</b>	RS	<b>620.137,59</b>	PR	<b>517.891,47</b>	R	<b>-30.743,33</b>	EP	<b>71.502,79</b>
		CP	<b>3.696.789,12</b>	PC	<b>2.889.531,34</b>	I	<b>3.608.155,39</b>	ECP	<b>50.555,84</b>
		CS	<b>4.278.848,82</b>	TP	<b>3.407.422,81</b>	FPV	<b>38.077,89</b>	TR	<b>790.126,84</b>



**CONTO DEL BILANCIO – GESTIONE DELLE SPESE  
SPESE**

MISSIONE, PROGRAMMA, TITOLO	DENOMINAZIONE	RESIDUI PASSIVI AL 1/1/2017 (RS)		PAGAMENTI IN C/RESIDUI (PR)		RIACCERTAMENTO RESIDUI (R)		RESIDUI PASSIVI DA ESERCIZI PRECEDENTI (EP=RS-PR+R)				
		PREVISIONI DEFINITIVE DI COMPETENZA (CP)		PAGAMENTI IN C//COMPETENZA (PC)		IMPEGNI (I)		ECONOMIE DI COMPETENZA (ECP=CP-I-FPV)				
		PREVISIONI DEFINITIVE DI CASSA (CS)		TOTALE PAGAMENTI (TP=PR+PC)		FONDO PLURIENNALE VINCOLATO (FPV)		TOTALE RESIDUI PASSIVI DA RIPORTARE (TR=EP+EC)				
<b>MISSIONE</b>	<b>08</b>	<b>ASSETTO DEL TERRITORIO ED EDILIZIA ABITATIVA</b>										
<b>0801</b>	<b>Programma</b>	<b>01</b>	<b>URBANISTICA E ASSETTO DEL TERRITORIO</b>									
<b>Titolo 1</b>	<b>SPESE CORRENTI</b>		RS	42.921,95	PR	33.510,11	R	-9.411,84	EP	0,00		
			CP	1.317.674,39	PC	1.203.908,10	I	1.265.223,98	ECP	52.450,41		
			CS	1.360.596,34	TP	1.237.418,21	FPV	0,00	TR	61.315,88		
<b>Titolo 2</b>	<b>SPESE IN CONTO CAPITALE</b>		RS	208.621,82	PR	208.621,82	R	0,00	EP	0,00		
			CP	10.006.772,07	PC	2.355.555,96	I	2.355.555,96	ECP	2.694.989,55		
			CS	4.626.647,63	TP	2.564.177,78	FPV	4.956.226,56	TR	0,00		
<b>Totale Programma</b>	<b>01</b>	<b>URBANISTICA E ASSETTO DEL TERRITORIO</b>		RS	<b>251.543,77</b>	PR	<b>242.131,93</b>	R	<b>-9.411,84</b>	EP	<b>0,00</b>	
			CP	<b>11.324.446,46</b>	PC	<b>3.559.464,06</b>	I	<b>3.620.779,94</b>	ECP	<b>2.747.439,96</b>	EC	<b>61.315,88</b>
			CS	<b>5.987.243,97</b>	TP	<b>3.801.595,99</b>	FPV	<b>4.956.226,56</b>	TR	<b>61.315,88</b>		
<b>0802</b>	<b>Programma</b>	<b>02</b>	<b>EDILIZIA RESIDENZIALE PUBBLICA E LOCALE E PIANI DI EDILIZIA ECONOMICO-POPOLARE</b>									
<b>Titolo 1</b>	<b>SPESE CORRENTI</b>		RS	2.270,90	PR	2.031,31	R	-239,59	EP	0,00		
			CP	5.653,43	PC	1.965,93	I	5.164,53	ECP	488,90		
			CS	7.924,33	TP	3.997,24	FPV	0,00	TR	3.198,60		
<b>Titolo 2</b>	<b>SPESE IN CONTO CAPITALE</b>		RS	52.263,20	PR	52.263,20	R	0,00	EP	0,00		
			CP	20.730.954,55	PC	3.320.745,63	I	3.471.325,27	ECP	2.000.389,72		
			CS	4.681.421,76	TP	3.373.008,83	FPV	15.259.239,56	TR	150.579,64		
<b>Totale Programma</b>	<b>02</b>	<b>EDILIZIA RESIDENZIALE PUBBLICA E LOCALE E PIANI DI EDILIZIA ECONOMICO-POPOLARE</b>		RS	<b>54.534,10</b>	PR	<b>54.294,51</b>	R	<b>-239,59</b>	EP	<b>0,00</b>	
			CP	<b>20.736.607,98</b>	PC	<b>3.322.711,56</b>	I	<b>3.476.489,80</b>	ECP	<b>2.000.878,62</b>	EC	<b>153.778,24</b>
			CS	<b>4.689.346,09</b>	TP	<b>3.377.006,07</b>	FPV	<b>15.259.239,56</b>	TR	<b>153.778,24</b>		

**CONTO DEL BILANCIO – GESTIONE DELLE SPESE  
SPESE**

MISSIONE, PROGRAMMA, TITOLO	DENOMINAZIONE	RESIDUI PASSIVI AL 1/1/2017 (RS)		PAGAMENTI IN C/RESIDUI (PR)		RIACCERTAMENTO RESIDUI (R)		RESIDUI PASSIVI DA ESERCIZI PRECEDENTI (EP=RS-PR+R)	
		PREVISIONI DEFINITIVE DI COMPETENZA (CP)		PAGAMENTI IN C//COMPETENZA (PC)		IMPEGNI (I)		ECONOMIE DI COMPETENZA (ECP=CP-I-FPV)	
		PREVISIONI DEFINITIVE DI CASSA (CS)		TOTALE PAGAMENTI (TP=PR+PC)		FONDO PLURIENNALE VINCOLATO (FPV)		TOTALE RESIDUI PASSIVI DA RIPORTARE (TR=EP+EC)	
Totale MISSIONE 08	ASSETTO DEL TERRITORIO ED EDILIZIA ABITATIVA	RS	306.077,87	PR	296.426,44	R	-9.651,43	EP	0,00
		CP	32.061.054,44	PC	6.882.175,62	I	7.097.269,74	ECP	4.748.318,58
		EC	215.094,12	TP	7.178.602,06	FPV	20.215.466,12	TR	215.094,12

**CONTO DEL BILANCIO – GESTIONE DELLE SPESE  
SPESE**

MISSIONE, PROGRAMMA, TITOLO	DENOMINAZIONE	RESIDUI PASSIVI AL 1/1/2017 (RS)		PAGAMENTI IN C/RESIDUI (PR)		RIACCERTAMENTO RESIDUI (R)		RESIDUI PASSIVI DA ESERCIZI PRECEDENTI (EP=RS-PR+R)				
		PREVISIONI DEFINITIVE DI COMPETENZA (CP)		PAGAMENTI IN C//COMPETENZA (PC)		IMPEGNI (I)		ECONOMIE DI COMPETENZA (ECP=CP-I-FPV)		RESIDUI PASSIVI DA ESERCIZIO DI COMPETENZA (EC=I-PC)		
		PREVISIONI DEFINITIVE DI CASSA (CS)		TOTALE PAGAMENTI (TP=PR+PC)		FONDO PLURIENNALE VINCOLATO (FPV)				TOTALE RESIDUI PASSIVI DA RIPORTARE (TR=EP+EC)		
<b>MISSIONE</b>	<b>09</b>	<b>SVILUPPO SOSTENIBILE E TUTELA DEL TERRITORIO E DELL'AMBIENTE</b>										
<b>0901</b>	<b>Programma</b>	<b>01</b>	<b>DIFESA DEL SUOLO</b>									
<b>Titolo 1</b>	<b>SPESE CORRENTI</b>		RS	2.751.985,18	PR	1.329.944,31	R	-109.509,64	EP	1.312.531,23		
			CP	5.669.890,38	PC	4.821.520,22	I	5.626.151,46	ECP	19.914,76	EC	804.631,24
			CS	8.398.051,40	TP	6.151.464,53	FPV	23.824,16			TR	2.117.162,47
<b>Titolo 2</b>	<b>SPESE IN CONTO CAPITALE</b>		RS	255.693,14	PR	3.226,49	R	0,00	EP	252.466,65		
			CP	19.741.361,45	PC	3.019.974,76	I	3.123.086,68	ECP	5.920.779,65	EC	103.111,92
			CS	5.839.789,20	TP	3.023.201,25	FPV	10.697.495,12			TR	355.578,57
<b>Titolo 3</b>	<b>SPESE PER INCREMENTO ATTIVITA' FINANZIARIE</b>		RS	0,00	PR	0,00	R	0,00	EP	0,00		
			CP	0,00	PC	0,00	I	0,00	ECP	0,00	EC	0,00
			CS	0,00	TP	0,00	FPV	0,00			TR	0,00
<b>Totale Programma</b>	<b>01</b>	<b>DIFESA DEL SUOLO</b>		RS	<b>3.007.678,32</b>	PR	<b>1.333.170,80</b>	R	<b>-109.509,64</b>	EP	<b>1.564.997,88</b>	
			CP	<b>25.411.251,83</b>	PC	<b>7.841.494,98</b>	I	<b>8.749.238,14</b>	ECP	<b>5.940.694,41</b>	EC	<b>907.743,16</b>
			CS	<b>14.237.840,60</b>	TP	<b>9.174.665,78</b>	FPV	<b>10.721.319,28</b>			TR	<b>2.472.741,04</b>
<b>0902</b>	<b>Programma</b>	<b>02</b>	<b>TUTELA, VALORIZZAZIONE E RECUPERO AMBIENTALE</b>									
<b>Titolo 1</b>	<b>SPESE CORRENTI</b>		RS	4.749.669,71	PR	1.682.176,89	R	-463.966,34	EP	2.603.526,48		
			CP	9.337.180,45	PC	7.029.205,58	I	9.025.844,54	ECP	311.335,91	EC	1.996.638,96
			CS	14.086.850,16	TP	8.711.382,47	FPV	0,00			TR	4.600.165,44
<b>Titolo 2</b>	<b>SPESE IN CONTO CAPITALE</b>		RS	7.028,51	PR	0,00	R	0,00	EP	7.028,51		
			CP	9.556.952,19	PC	5.449.542,96	I	5.606.934,69	ECP	1.503.515,25	EC	157.391,73
			CS	6.787.466,77	TP	5.449.542,96	FPV	2.446.502,25			TR	164.420,24

**CONTO DEL BILANCIO – GESTIONE DELLE SPESE  
SPESE**

MISSIONE, PROGRAMMA, TITOLO	DENOMINAZIONE	RESIDUI PASSIVI AL 1/1/2017 (RS)		PAGAMENTI IN C/RESIDUI (PR)		RIACCERTAMENTO RESIDUI (R)		RESIDUI PASSIVI DA ESERCIZI PRECEDENTI (EP=RS-PR+R)			
		PREVISIONI DEFINITIVE DI COMPETENZA (CP)		PAGAMENTI IN C//COMPETENZA (PC)		IMPEGNI (I)		ECONOMIE DI COMPETENZA (ECP=CP-I-FPV)		RESIDUI PASSIVI DA ESERCIZIO DI COMPETENZA (EC=I-PC)	
		PREVISIONI DEFINITIVE DI CASSA (CS)		TOTALE PAGAMENTI (TP=PR+PC)		FONDO PLURIENNALE VINCOLATO (FPV)				TOTALE RESIDUI PASSIVI DA RIPORTARE (TR=EP+EC)	
<b>Totale Programma</b>	<b>02 TUTELA, VALORIZZAZIONE E RECUPERO AMBIENTALE</b>	RS	4.756.698,22	PR	1.682.176,89	R	-463.966,34			EP	2.610.554,99
		CP	18.894.132,64	PC	12.478.748,54	I	14.632.779,23	ECP	1.814.851,16	EC	2.154.030,69
		CS	20.874.316,93	TP	14.160.925,43	FPV	2.446.502,25			TR	4.764.585,68
<b>0903 Programma</b>	<b>03 RIFIUTI</b>										
<b>Titolo 1</b>	<b>SPESE CORRENTI</b>	RS	1.808.456,95	PR	157.911,47	R	0,00			EP	1.650.545,48
		CP	132.865.000,00	PC	132.863.360,00	I	132.863.360,00	ECP	1.640,00	EC	0,00
		CS	134.673.456,95	TP	133.021.271,47	FPV	0,00			TR	1.650.545,48
<b>Titolo 2</b>	<b>SPESE IN CONTO CAPITALE</b>	RS	0,00	PR	0,00	R	0,00			EP	0,00
		CP	11.400.000,00	PC	0,00	I	4.000.000,00	ECP	7.400.000,00	EC	4.000.000,00
		CS	11.400.000,00	TP	0,00	FPV	0,00			TR	4.000.000,00
<b>Titolo 3</b>	<b>SPESE PER INCREMENTO ATTIVITA' FINANZIARIE</b>	RS	0,00	PR	0,00	R	0,00			EP	0,00
		CP	0,00	PC	0,00	I	0,00	ECP	0,00	EC	0,00
		CS	0,00	TP	0,00	FPV	0,00			TR	0,00
<b>Totale Programma</b>	<b>03 RIFIUTI</b>	RS	1.808.456,95	PR	157.911,47	R	0,00			EP	1.650.545,48
		CP	144.265.000,00	PC	132.863.360,00	I	136.863.360,00	ECP	7.401.640,00	EC	4.000.000,00
		CS	146.073.456,95	TP	133.021.271,47	FPV	0,00			TR	5.650.545,48
<b>0908 Programma</b>	<b>08 QUALITÀ DELL'ARIA E RIDUZIONE DELL'INQUINAMENTO</b>										
<b>Titolo 1</b>	<b>SPESE CORRENTI</b>	RS	485.647,76	PR	452.097,21	R	-6.071,43			EP	27.479,12
		CP	2.966.075,73	PC	2.369.818,00	I	2.907.917,15	ECP	54.424,88	EC	538.099,15
		CS	3.447.989,79	TP	2.821.915,21	FPV	3.733,70			TR	565.578,27
<b>Titolo 2</b>	<b>SPESE IN CONTO CAPITALE</b>	RS	0,00	PR	0,00	R	0,00			EP	0,00
		CP	0,00	PC	0,00	I	0,00	ECP	0,00	EC	0,00

**CONTO DEL BILANCIO – GESTIONE DELLE SPESE  
SPESE**

MISSIONE, PROGRAMMA, TITOLO	DENOMINAZIONE	RESIDUI PASSIVI AL 1/1/2017 (RS)		PAGAMENTI IN C/RESIDUI (PR)		RIACCERTAMENTO RESIDUI (R)		RESIDUI PASSIVI DA ESERCIZI PRECEDENTI (EP=RS-PR+R)			
		PREVISIONI DEFINITIVE DI COMPETENZA (CP)		PAGAMENTI IN C//COMPETENZA (PC)		IMPEGNI (I)		ECONOMIE DI COMPETENZA (ECP=CP-I-FPV)		RESIDUI PASSIVI DA ESERCIZIO DI COMPETENZA (EC=I-PC)	
		PREVISIONI DEFINITIVE DI CASSA (CS)		TOTALE PAGAMENTI (TP=PR+PC)		FONDO PLURIENNALE VINCOLATO (FPV)				TOTALE RESIDUI PASSIVI DA RIPORTARE (TR=EP+EC)	
		CS	0,00	TP	0,00	FPV	0,00			TR	0,00
Totale Programma	08 QUALITÀ DELL'ARIA E RIDUZIONE DELL'INQUINAMENTO	RS	485.647,76	PR	452.097,21	R	-6.071,43			EP	27.479,12
		CP	2.966.075,73	PC	2.369.818,00	I	2.907.917,15	ECP	54.424,88	EC	538.099,15
		CS	3.447.989,79	TP	2.821.915,21	FPV	3.733,70			TR	565.578,27
Totale MISSIONE 09	SVILUPPO SOSTENIBILE E TUTELA DEL TERRITORIO E DELL'AMBIENTE	RS	10.058.481,25	PR	3.625.356,37	R	-579.547,41			EP	5.853.577,47
		CP	191.536.460,20	PC	155.553.421,52	I	163.153.294,52	ECP	15.211.610,45	EC	7.599.873,00
		CS	184.633.604,27	TP	159.178.777,89	FPV	13.171.555,23			TR	13.453.450,47

**CONTO DEL BILANCIO – GESTIONE DELLE SPESE  
SPESE**

MISSIONE, PROGRAMMA, TITOLO	DENOMINAZIONE	RESIDUI PASSIVI AL 1/1/2017 (RS)		PAGAMENTI IN C/RESIDUI (PR)		RIACCERTAMENTO RESIDUI (R)		RESIDUI PASSIVI DA ESERCIZI PRECEDENTI (EP=RS-PR+R)				
		PREVISIONI DEFINITIVE DI COMPETENZA (CP)		PAGAMENTI IN C//COMPETENZA (PC)		IMPEGNI (I)		ECONOMIE DI COMPETENZA (ECP=CP-I-FPV)		RESIDUI PASSIVI DA ESERCIZIO DI COMPETENZA (EC=I-PC)		
		PREVISIONI DEFINITIVE DI CASSA (CS)		TOTALE PAGAMENTI (TP=PR+PC)		FONDO PLURIENNALE VINCOLATO (FPV)				TOTALE RESIDUI PASSIVI DA RIPORTARE (TR=EP+EC)		
<b>MISSIONE</b>	<b>10</b>	<b>TRASPORTI E DIRITTO ALLA MOBILITÀ</b>										
<b>1002</b>	<b>Programma</b>	<b>02</b>	<b>TRASPORTO PUBBLICO LOCALE</b>									
<b>Titolo 1</b>	<b>SPESE CORRENTI</b>	RS	23.199.130,50	PR	23.164.051,03	R	-10.119,47		EP	24.960,00		
		CP	114.506.077,66	PC	92.794.401,21	I	114.073.804,61	ECP	432.273,05	EC	21.279.403,40	
		CS	137.705.208,16	TP	115.958.452,24	FPV	0,00		TR	21.304.363,40		
<b>Titolo 2</b>	<b>SPESE IN CONTO CAPITALE</b>	RS	812.489,78	PR	4.225,62	R	0,00		EP	808.264,16		
		CP	41.523.039,67	PC	7.341.366,88	I	7.917.329,42	ECP	25.921.916,59	EC	575.962,54	
		CS	28.915.434,27	TP	7.345.592,50	FPV	7.683.793,66		TR	1.384.226,70		
<b>Titolo 3</b>	<b>SPESE PER INCREMENTO ATTIVITA' FINANZIARIE</b>	RS	0,00	PR	0,00	R	0,00		EP	0,00		
		CP	0,00	PC	0,00	I	0,00	ECP	0,00	EC	0,00	
		CS	0,00	TP	0,00	FPV	0,00		TR	0,00		
<b>Totale Programma</b>	<b>02</b>	<b>TRASPORTO PUBBLICO LOCALE</b>	<b>RS</b>	<b>24.011.620,28</b>	<b>PR</b>	<b>23.168.276,65</b>	<b>R</b>	<b>-10.119,47</b>		<b>EP</b>	<b>833.224,16</b>	
			<b>CP</b>	<b>156.029.117,33</b>	<b>PC</b>	<b>100.135.768,09</b>	<b>I</b>	<b>121.991.134,03</b>	<b>ECP</b>	<b>26.354.189,64</b>	<b>EC</b>	<b>21.855.365,94</b>
			<b>CS</b>	<b>166.620.642,43</b>	<b>TP</b>	<b>123.304.044,74</b>	<b>FPV</b>	<b>7.683.793,66</b>		<b>TR</b>	<b>22.688.590,10</b>	
<b>1005</b>	<b>Programma</b>	<b>05</b>	<b>VIABILITA' E INFRASTRUTTURE STRADALI</b>									
<b>Titolo 1</b>	<b>SPESE CORRENTI</b>	RS	6.435.611,04	PR	4.443.148,27	R	-288.312,30		EP	1.704.150,47		
		CP	33.747.071,79	PC	26.648.081,89	I	32.424.476,70	ECP	1.321.867,09	EC	5.776.394,81	
		CS	40.181.954,83	TP	31.091.230,16	FPV	728,00		TR	7.480.545,28		
<b>Titolo 2</b>	<b>SPESE IN CONTO CAPITALE</b>	RS	7.174.197,40	PR	4.718.085,13	R	-19,23		EP	2.456.093,04		
		CP	80.974.551,23	PC	24.449.989,49	I	25.134.242,59	ECP	16.694.957,03	EC	684.253,10	
		CS	36.107.539,73	TP	29.168.074,62	FPV	39.145.351,61		TR	3.140.346,14		
<b>Titolo 3</b>	<b>SPESE PER INCREMENTO ATTIVITA' FINANZIARIE</b>	RS	0,00	PR	0,00	R	0,00		EP	0,00		

**CONTO DEL BILANCIO – GESTIONE DELLE SPESE  
SPESE**

MISSIONE, PROGRAMMA, TITOLO	DENOMINAZIONE	RESIDUI PASSIVI AL 1/1/2017 (RS)		PAGAMENTI IN C/RESIDUI (PR)		RIACCERTAMENTO RESIDUI (R)		RESIDUI PASSIVI DA ESERCIZI PRECEDENTI (EP=RS-PR+R)			
		PREVISIONI DEFINITIVE DI COMPETENZA (CP)		PAGAMENTI IN C//COMPETENZA (PC)		IMPEGNI (I)		ECONOMIE DI COMPETENZA (ECP=CP-I-FPV)			
		PREVISIONI DEFINITIVE DI CASSA (CS)		TOTALE PAGAMENTI (TP=PR+PC)		FONDO PLURIENNALE VINCOLATO (FPV)		TOTALE RESIDUI PASSIVI DA RIPORTARE (TR=EP+EC)			
		CP	0,00	PC	0,00	I	0,00	ECP	0,00	EC	0,00
		CS	0,00	TP	0,00	FPV	0,00			TR	0,00
<b>Totale Programma</b>	<b>05 VIABILITA' E INFRASTRUTTURE STRADALI</b>	RS	<b>13.609.808,44</b>	PR	<b>9.161.233,40</b>	R	<b>-288.331,53</b>			EP	<b>4.160.243,51</b>
		CP	<b>114.721.623,02</b>	PC	<b>51.098.071,38</b>	I	<b>57.558.719,29</b>	ECP	<b>18.016.824,12</b>	EC	<b>6.460.647,91</b>
		CS	<b>76.289.494,56</b>	TP	<b>60.259.304,78</b>	FPV	<b>39.146.079,61</b>			TR	<b>10.620.891,42</b>
<b>Totale MISSIONE 10</b>	<b>TRASPORTI E DIRITTO ALLA MOBILITÀ</b>	RS	<b>37.621.428,72</b>	PR	<b>32.329.510,05</b>	R	<b>-298.451,00</b>			EP	<b>4.993.467,67</b>
		CP	<b>270.750.740,35</b>	PC	<b>151.233.839,47</b>	I	<b>179.549.853,32</b>	ECP	<b>44.371.013,76</b>	EC	<b>28.316.013,85</b>
		CS	<b>242.910.136,99</b>	TP	<b>183.563.349,52</b>	FPV	<b>46.829.873,27</b>			TR	<b>33.309.481,52</b>

**CONTO DEL BILANCIO – GESTIONE DELLE SPESE  
SPESE**

MISSIONE, PROGRAMMA, TITOLO	DENOMINAZIONE	RESIDUI PASSIVI AL 1/1/2017 (RS)		PAGAMENTI IN C/RESIDUI (PR)		RIACCERTAMENTO RESIDUI (R)		RESIDUI PASSIVI DA ESERCIZI PRECEDENTI (EP=RS-PR+R)	
		PREVISIONI DEFINITIVE DI COMPETENZA (CP)		PAGAMENTI IN C//COMPETENZA (PC)		IMPEGNI (I)		ECONOMIE DI COMPETENZA (ECP=CP-I-FPV)	
		PREVISIONI DEFINITIVE DI CASSA (CS)		TOTALE PAGAMENTI (TP=PR+PC)		FONDO PLURIENNALE VINCOLATO (FPV)		TOTALE RESIDUI PASSIVI DA RIPORTARE (TR=EP+EC)	
<b>MISSIONE</b>	<b>11 SOCCORSO CIVILE</b>								
<b>1101 Programma</b>	<b>01 SISTEMA DI PROTEZIONE CIVILE</b>								
<b>Titolo 1</b>	<b>SPESE CORRENTI</b>	RS	392.779,14	PR	314.458,26	R	-32.727,02	EP	45.593,86
		CP	2.905.177,81	PC	1.497.845,54	I	2.067.662,86	ECP	837.514,95
		CS	3.297.956,95	TP	1.812.303,80	FPV	0,00	TR	615.411,18
<b>Titolo 2</b>	<b>SPESE IN CONTO CAPITALE</b>	RS	320,86	PR	320,86	R	0,00	EP	0,00
		CP	0,00	PC	0,00	I	0,00	ECP	0,00
		CS	320,86	TP	320,86	FPV	0,00	TR	0,00
<b>Totale Programma</b>	<b>01 SISTEMA DI PROTEZIONE CIVILE</b>	RS	<b>393.100,00</b>	PR	<b>314.779,12</b>	R	<b>-32.727,02</b>	EP	<b>45.593,86</b>
		CP	<b>2.905.177,81</b>	PC	<b>1.497.845,54</b>	I	<b>2.067.662,86</b>	ECP	<b>837.514,95</b>
		CS	<b>3.298.277,81</b>	TP	<b>1.812.624,66</b>	FPV	<b>0,00</b>	TR	<b>615.411,18</b>
<b>Totale MISSIONE 11</b>	<b>SOCCORSO CIVILE</b>	RS	<b>393.100,00</b>	PR	<b>314.779,12</b>	R	<b>-32.727,02</b>	EP	<b>45.593,86</b>
		CP	<b>2.905.177,81</b>	PC	<b>1.497.845,54</b>	I	<b>2.067.662,86</b>	ECP	<b>837.514,95</b>
		CS	<b>3.298.277,81</b>	TP	<b>1.812.624,66</b>	FPV	<b>0,00</b>	TR	<b>615.411,18</b>



**CONTO DEL BILANCIO – GESTIONE DELLE SPESE  
SPESE**

MISSIONE, PROGRAMMA, TITOLO	DENOMINAZIONE	RESIDUI PASSIVI AL 1/1/2017 (RS)		PAGAMENTI IN C/RESIDUI (PR)		RIACCERTAMENTO RESIDUI (R)		RESIDUI PASSIVI DA ESERCIZI PRECEDENTI (EP=RS-PR+R)			
		PREVISIONI DEFINITIVE DI COMPETENZA (CP)		PAGAMENTI IN C//COMPETENZA (PC)		IMPEGNI (I)		ECONOMIE DI COMPETENZA (ECP=CP-I-FPV)			
		PREVISIONI DEFINITIVE DI CASSA (CS)		TOTALE PAGAMENTI (TP=PR+PC)		FONDO PLURIENNALE VINCOLATO (FPV)		TOTALE RESIDUI PASSIVI DA RIPORTARE (TR=EP+EC)			
<b>MISSIONE</b>	<b>12</b>	<b>DIRITTI SOCIALI, POLITICHE SOCIALI E FAMIGLIA</b>									
<b>1201</b>	<b>Programma</b>	<b>01</b>	<b>INTERVENTI PER L'INFANZIA E I MINORI E PER ASILI NIDO</b>								
	<b>Titolo 1</b>	<b>SPESE CORRENTI</b>	RS	7.155.685,67	PR	6.159.135,21	R	-247.344,61	EP	749.205,85	
			CP	49.341.844,87	PC	41.620.482,45	I	48.794.767,92	ECP	491.268,53	
			CS	56.441.722,12	TP	47.779.617,66	FPV	55.808,42	TR	7.923.491,32	
	<b>Titolo 2</b>	<b>SPESE IN CONTO CAPITALE</b>	RS	0,00	PR	0,00	R	0,00	EP	0,00	
			CP	453.076,30	PC	220.062,27	I	300.707,06	ECP	6.556,49	
			CS	302.972,77	TP	220.062,27	FPV	145.812,75	TR	80.644,79	
	<b>Totale Programma</b>	<b>01</b>	<b>INTERVENTI PER L'INFANZIA E I MINORI E PER ASILI NIDO</b>	RS	<b>7.155.685,67</b>	PR	<b>6.159.135,21</b>	R	<b>-247.344,61</b>	EP	<b>749.205,85</b>
				CP	<b>49.794.921,17</b>	PC	<b>41.840.544,72</b>	I	<b>49.095.474,98</b>	ECP	<b>497.825,02</b>
				CS	<b>56.744.694,89</b>	TP	<b>47.999.679,93</b>	FPV	<b>201.621,17</b>	TR	<b>8.004.136,11</b>
<b>1202</b>	<b>Programma</b>	<b>02</b>	<b>INTERVENTI PER LA DISABILITA'</b>								
	<b>Titolo 1</b>	<b>SPESE CORRENTI</b>	RS	2.572.709,80	PR	2.293.913,25	R	-21.866,30	EP	256.930,25	
			CP	3.920.543,72	PC	2.367.116,26	I	3.848.748,31	ECP	71.795,41	
			CS	6.493.253,52	TP	4.661.029,51	FPV	0,00	TR	1.738.562,30	
	<b>Totale Programma</b>	<b>02</b>	<b>INTERVENTI PER LA DISABILITA'</b>	RS	<b>2.572.709,80</b>	PR	<b>2.293.913,25</b>	R	<b>-21.866,30</b>	EP	<b>256.930,25</b>
				CP	<b>3.920.543,72</b>	PC	<b>2.367.116,26</b>	I	<b>3.848.748,31</b>	ECP	<b>71.795,41</b>
				CS	<b>6.493.253,52</b>	TP	<b>4.661.029,51</b>	FPV	<b>0,00</b>	TR	<b>1.738.562,30</b>
<b>1203</b>	<b>Programma</b>	<b>03</b>	<b>INTERVENTI PER GLI ANZIANI</b>								
	<b>Titolo 1</b>	<b>SPESE CORRENTI</b>	RS	1.534.786,40	PR	1.301.891,11	R	-44.619,78	EP	188.275,51	
			CP	8.098.375,12	PC	6.151.466,61	I	8.025.776,73	ECP	71.258,39	
									EC	1.874.310,12	

**CONTO DEL BILANCIO – GESTIONE DELLE SPESE  
SPESE**

MISSIONE, PROGRAMMA, TITOLO	DENOMINAZIONE	RESIDUI PASSIVI AL 1/1/2017 (RS)		PAGAMENTI IN C/RESIDUI (PR)		RIACCERTAMENTO RESIDUI (R)		RESIDUI PASSIVI DA ESERCIZI PRECEDENTI (EP=RS-PR+R)			
		PREVISIONI DEFINITIVE DI COMPETENZA (CP)		PAGAMENTI IN C//COMPETENZA (PC)		IMPEGNI (I)		ECONOMIE DI COMPETENZA (ECP=CP-I-FPV)		RESIDUI PASSIVI DA ESERCIZIO DI COMPETENZA (EC=I-PC)	
		PREVISIONI DEFINITIVE DI CASSA (CS)		TOTALE PAGAMENTI (TP=PR+PC)		FONDO PLURIENNALE VINCOLATO (FPV)				TOTALE RESIDUI PASSIVI DA RIPORTARE (TR=EP+EC)	
		CS	9.631.821,52	TP	7.453.357,72	FPV	1.340,00			TR	2.062.585,63
<b>Titolo 2</b>	<b>SPESE IN CONTO CAPITALE</b>	RS	0,00	PR	0,00	R	0,00			EP	0,00
		CP	1.138,00	PC	0,00	I	0,00	ECP	0,00	EC	0,00
		CS	0,00	TP	0,00	FPV	1.138,00			TR	0,00
<b>Totale Programma</b>	<b>03 INTERVENTI PER GLI ANZIANI</b>	RS	<b>1.534.786,40</b>	PR	<b>1.301.891,11</b>	R	<b>-44.619,78</b>			EP	<b>188.275,51</b>
		CP	<b>8.099.513,12</b>	PC	<b>6.151.466,61</b>	I	<b>8.025.776,73</b>	ECP	<b>71.258,39</b>	EC	<b>1.874.310,12</b>
		CS	<b>9.631.821,52</b>	TP	<b>7.453.357,72</b>	FPV	<b>2.478,00</b>			TR	<b>2.062.585,63</b>
<b>1204 Programma</b>	<b>04 INTERVENTI PER I SOGGETTI A RISCHIO DI ESCLUSIONE SOCIALE</b>										
<b>Titolo 1</b>	<b>SPESE CORRENTI</b>	RS	5.935.543,12	PR	4.780.353,75	R	-125.819,64			EP	1.029.369,73
		CP	21.573.109,98	PC	14.887.933,76	I	19.380.756,28	ECP	2.192.353,70	EC	4.492.822,52
		CS	27.508.653,10	TP	19.668.287,51	FPV	0,00			TR	5.522.192,25
<b>Titolo 2</b>	<b>SPESE IN CONTO CAPITALE</b>	RS	9.695,23	PR	9.695,23	R	0,00			EP	0,00
		CP	775.390,29	PC	151.850,87	I	151.850,87	ECP	1.783,65	EC	0,00
		CS	163.329,75	TP	161.546,10	FPV	621.755,77			TR	0,00
<b>Totale Programma</b>	<b>04 INTERVENTI PER I SOGGETTI A RISCHIO DI ESCLUSIONE SOCIALE</b>	RS	<b>5.945.238,35</b>	PR	<b>4.790.048,98</b>	R	<b>-125.819,64</b>			EP	<b>1.029.369,73</b>
		CP	<b>22.348.500,27</b>	PC	<b>15.039.784,63</b>	I	<b>19.532.607,15</b>	ECP	<b>2.194.137,35</b>	EC	<b>4.492.822,52</b>
		CS	<b>27.671.982,85</b>	TP	<b>19.829.833,61</b>	FPV	<b>621.755,77</b>			TR	<b>5.522.192,25</b>
<b>1206 Programma</b>	<b>06 INTERVENTI PER IL DIRITTO ALLA CASA</b>										
<b>Titolo 1</b>	<b>SPESE CORRENTI</b>	RS	2.558.124,58	PR	766.446,46	R	-146.466,42			EP	1.645.211,70
		CP	2.466.374,26	PC	1.456.181,91	I	1.687.113,00	ECP	779.261,26	EC	230.931,09
		CS	5.024.498,84	TP	2.222.628,37	FPV	0,00			TR	1.876.142,79

**CONTO DEL BILANCIO – GESTIONE DELLE SPESE  
SPESE**

MISSIONE, PROGRAMMA, TITOLO	DENOMINAZIONE	RESIDUI PASSIVI AL 1/1/2017 (RS)		PAGAMENTI IN C/RESIDUI (PR)		RIACCERTAMENTO RESIDUI (R)		RESIDUI PASSIVI DA ESERCIZI PRECEDENTI (EP=RS-PR+R)			
		PREVISIONI DEFINITIVE DI COMPETENZA (CP)		PAGAMENTI IN C//COMPETENZA (PC)		IMPEGNI (I)		ECONOMIE DI COMPETENZA (ECP=CP-I-FPV)		RESIDUI PASSIVI DA ESERCIZIO DI COMPETENZA (EC=I-PC)	
		PREVISIONI DEFINITIVE DI CASSA (CS)		TOTALE PAGAMENTI (TP=PR+PC)		FONDO PLURIENNALE VINCOLATO (FPV)				TOTALE RESIDUI PASSIVI DA RIPORTARE (TR=EP+EC)	
<b>Titolo 2</b>	<b>SPESE IN CONTO CAPITALE</b>	RS	840,56	PR	840,56	R	0,00		EP	0,00	
		CP	8.190.593,28	PC	1.083.896,44	I	1.145.569,51	ECP	1.594.150,17	EC	61.673,07
		CS	2.064.481,35	TP	1.084.737,00	FPV	5.450.873,60		TR	61.673,07	
<b>Totale Programma</b>	<b>06 INTERVENTI PER IL DIRITTO ALLA CASA</b>	RS	<b>2.558.965,14</b>	PR	<b>767.287,02</b>	R	<b>-146.466,42</b>		EP	<b>1.645.211,70</b>	
		CP	<b>10.656.967,54</b>	PC	<b>2.540.078,35</b>	I	<b>2.832.682,51</b>	ECP	<b>2.373.411,43</b>	EC	<b>292.604,16</b>
		CS	<b>7.088.980,19</b>	TP	<b>3.307.365,37</b>	FPV	<b>5.450.873,60</b>		TR	<b>1.937.815,86</b>	
<b>1207 Programma</b>	<b>07 PROGRAMMAZIONE E GOVERNO DELLA RETE DEI SERVIZI SOCIO SANITARI E SOCIALI</b>										
<b>Titolo 1</b>	<b>SPESE CORRENTI</b>	RS	198.374,90	PR	144.613,88	R	-12.808,17		EP	40.952,85	
		CP	2.053.254,80	PC	1.807.012,83	I	2.049.740,64	ECP	3.514,16	EC	242.727,81
		CS	2.251.629,70	TP	1.951.626,71	FPV	0,00		TR	283.680,66	
<b>Titolo 2</b>	<b>SPESE IN CONTO CAPITALE</b>	RS	0,00	PR	0,00	R	0,00		EP	0,00	
		CP	60.185,00	PC	0,00	I	0,00	ECP	18.250,55	EC	0,00
		CS	185,00	TP	0,00	FPV	41.934,45		TR	0,00	
<b>Totale Programma</b>	<b>07 PROGRAMMAZIONE E GOVERNO DELLA RETE DEI SERVIZI SOCIO SANITARI E SOCIALI</b>	RS	<b>198.374,90</b>	PR	<b>144.613,88</b>	R	<b>-12.808,17</b>		EP	<b>40.952,85</b>	
		CP	<b>2.113.439,80</b>	PC	<b>1.807.012,83</b>	I	<b>2.049.740,64</b>	ECP	<b>21.764,71</b>	EC	<b>242.727,81</b>
		CS	<b>2.251.814,70</b>	TP	<b>1.951.626,71</b>	FPV	<b>41.934,45</b>		TR	<b>283.680,66</b>	
<b>1209 Programma</b>	<b>09 SERVIZIO NECROSCOPICO E CIMITERIALE</b>										
<b>Titolo 1</b>	<b>SPESE CORRENTI</b>	RS	994.017,39	PR	526.078,21	R	-50.687,02		EP	417.252,16	
		CP	5.620.498,88	PC	4.510.354,09	I	5.524.788,57	ECP	57.138,99	EC	1.014.434,48
		CS	6.575.944,95	TP	5.036.432,30	FPV	38.571,32		TR	1.431.686,64	
<b>Titolo 2</b>	<b>SPESE IN CONTO CAPITALE</b>	RS	73.956,40	PR	73.956,40	R	0,00		EP	0,00	
		CP	3.896.955,53	PC	277.109,33	I	517.292,67	ECP	323.151,14	EC	240.183,34

**CONTO DEL BILANCIO – GESTIONE DELLE SPESE  
SPESE**

MISSIONE, PROGRAMMA, TITOLO	DENOMINAZIONE	RESIDUI PASSIVI AL 1/1/2017 (RS)		PAGAMENTI IN C/RESIDUI (PR)		RIACCERTAMENTO RESIDUI (R)		RESIDUI PASSIVI DA ESERCIZI PRECEDENTI (EP=RS-PR+R)	
		PREVISIONI DEFINITIVE DI COMPETENZA (CP)		PAGAMENTI IN C//COMPETENZA (PC)		IMPEGNI (I)		ECONOMIE DI COMPETENZA (ECP=CP-I-FPV)	
		PREVISIONI DEFINITIVE DI CASSA (CS)		TOTALE PAGAMENTI (TP=PR+PC)		FONDO PLURIENNALE VINCOLATO (FPV)		TOTALE RESIDUI PASSIVI DA RIPORTARE (TR=EP+EC)	
		CS	614.400,21	TP	351.065,73	FPV	3.056.511,72	TR	240.183,34
<b>Titolo 3</b>	<b>SPESE PER INCREMENTO ATTIVITA' FINANZIARIE</b>	RS	0,00	PR	0,00	R	0,00	EP	0,00
		CP	0,00	PC	0,00	I	0,00	ECP	0,00
		CS	0,00	TP	0,00	FPV	0,00	TR	0,00
<b>Totale Programma</b>	<b>09 SERVIZIO NECROSCOPICO E CIMITERIALE</b>	RS	<b>1.067.973,79</b>	PR	<b>600.034,61</b>	R	<b>-50.687,02</b>	EP	<b>417.252,16</b>
		CP	<b>9.517.454,41</b>	PC	<b>4.787.463,42</b>	I	<b>6.042.081,24</b>	ECP	<b>380.290,13</b>
		CS	<b>7.190.345,16</b>	TP	<b>5.387.498,03</b>	FPV	<b>3.095.083,04</b>	TR	<b>1.671.869,98</b>
<b>Totale MISSIONE 12</b>	<b>DIRITTI SOCIALI, POLITICHE SOCIALI E FAMIGLIA</b>	RS	<b>21.033.734,05</b>	PR	<b>16.056.924,06</b>	R	<b>-649.611,94</b>	EP	<b>4.327.198,05</b>
		CP	<b>106.451.340,03</b>	PC	<b>74.533.466,82</b>	I	<b>91.427.111,56</b>	ECP	<b>5.610.482,44</b>
		CS	<b>117.072.892,83</b>	TP	<b>90.590.390,88</b>	FPV	<b>9.413.746,03</b>	TR	<b>21.220.842,79</b>

**CONTO DEL BILANCIO – GESTIONE DELLE SPESE  
SPESE**

MISSIONE, PROGRAMMA, TITOLO	DENOMINAZIONE	RESIDUI PASSIVI AL 1/1/2017 (RS)		PAGAMENTI IN C/RESIDUI (PR)		RIACCERTAMENTO RESIDUI (R)		RESIDUI PASSIVI DA ESERCIZI PRECEDENTI (EP=RS-PR+R)	
		PREVISIONI DEFINITIVE DI COMPETENZA (CP)		PAGAMENTI IN C//COMPETENZA (PC)		IMPEGNI (I)		ECONOMIE DI COMPETENZA (ECP=CP-I-FPV)	
		PREVISIONI DEFINITIVE DI CASSA (CS)		TOTALE PAGAMENTI (TP=PR+PC)		FONDO PLURIENNALE VINCOLATO (FPV)		TOTALE RESIDUI PASSIVI DA RIPORTARE (TR=EP+EC)	
<b>MISSIONE</b>	<b>13</b>	<b>TUTELA DELLA SALUTE</b>							
<b>1307</b>	<b>Programma</b>	<b>07</b>	<b>ULTERIORI SPESE IN MATERIA SANITARIA</b>						
<b>Titolo 1</b>	<b>SPESE CORRENTI</b>	RS	138.667,51	PR	126.589,94	R	-6.577,39	EP	5.500,18
		CP	814.745,66	PC	533.325,68	I	757.928,85	ECP	56.816,81
		CS	953.413,17	TP	659.915,62	FPV	0,00	TR	230.103,35
<b>Titolo 2</b>	<b>SPESE IN CONTO CAPITALE</b>	RS	0,00	PR	0,00	R	0,00	EP	0,00
		CP	35.397,10	PC	0,00	I	0,00	ECP	0,00
		CS	0,00	TP	0,00	FPV	35.397,10	TR	0,00
<b>Totale Programma</b>	<b>07</b>	<b>ULTERIORI SPESE IN MATERIA SANITARIA</b>							
		RS	<b>138.667,51</b>	PR	<b>126.589,94</b>	R	<b>-6.577,39</b>	EP	<b>5.500,18</b>
		CP	<b>850.142,76</b>	PC	<b>533.325,68</b>	I	<b>757.928,85</b>	ECP	<b>56.816,81</b>
		CS	<b>953.413,17</b>	TP	<b>659.915,62</b>	FPV	<b>35.397,10</b>	TR	<b>230.103,35</b>
<b>Totale MISSIONE 13</b>	<b>TUTELA DELLA SALUTE</b>	RS	<b>138.667,51</b>	PR	<b>126.589,94</b>	R	<b>-6.577,39</b>	EP	<b>5.500,18</b>
		CP	<b>850.142,76</b>	PC	<b>533.325,68</b>	I	<b>757.928,85</b>	ECP	<b>56.816,81</b>
		CS	<b>953.413,17</b>	TP	<b>659.915,62</b>	FPV	<b>35.397,10</b>	TR	<b>230.103,35</b>

**CONTO DEL BILANCIO – GESTIONE DELLE SPESE  
SPESE**

MISSIONE, PROGRAMMA, TITOLO	DENOMINAZIONE	RESIDUI PASSIVI AL 1/1/2017 (RS)		PAGAMENTI IN C/RESIDUI (PR)		RIACCERTAMENTO RESIDUI (R)		RESIDUI PASSIVI DA ESERCIZI PRECEDENTI (EP=RS-PR+R)	
		PREVISIONI DEFINITIVE DI COMPETENZA (CP)		PAGAMENTI IN C//COMPETENZA (PC)		IMPEGNI (I)		ECONOMIE DI COMPETENZA (ECP=CP-I-FPV)	
		PREVISIONI DEFINITIVE DI CASSA (CS)		TOTALE PAGAMENTI (TP=PR+PC)		FONDO PLURIENNALE VINCOLATO (FPV)		TOTALE RESIDUI PASSIVI DA RIPORTARE (TR=EP+EC)	
<b>MISSIONE</b>	<b>14</b>	<b>SVILUPPO ECONOMICO E COMPETITIVITÀ</b>							
<b>1401</b>	<b>Programma</b>	<b>01</b>	<b>INDUSTRIA, E PMI E ARTIGIANATO</b>						
<b>Titolo 1</b>	<b>SPESE CORRENTI</b>	RS	0,00	PR	0,00	R	0,00	EP	0,00
		CP	0,00	PC	0,00	I	0,00	ECP	0,00
		CS	0,00	TP	0,00	FPV	0,00	TR	0,00
<b>Titolo 2</b>	<b>SPESE IN CONTO CAPITALE</b>	RS	0,00	PR	0,00	R	0,00	EP	0,00
		CP	0,00	PC	0,00	I	0,00	ECP	0,00
		CS	0,00	TP	0,00	FPV	0,00	TR	0,00
<b>Totale Programma</b>	<b>01</b>	<b>INDUSTRIA, E PMI E ARTIGIANATO</b>	<b>0,00</b>	<b>PR</b>	<b>0,00</b>	<b>R</b>	<b>0,00</b>	<b>EP</b>	<b>0,00</b>
			<b>0,00</b>	<b>PC</b>	<b>0,00</b>	<b>I</b>	<b>0,00</b>	<b>ECP</b>	<b>0,00</b>
			<b>0,00</b>	<b>TP</b>	<b>0,00</b>	<b>FPV</b>	<b>0,00</b>	<b>TR</b>	<b>0,00</b>
<b>1402</b>	<b>Programma</b>	<b>02</b>	<b>COMMERCIO - RETI DISTRIBUTIVE - TUTELA DEI CONSUMATORI</b>						
<b>Titolo 1</b>	<b>SPESE CORRENTI</b>	RS	926.131,66	PR	415.104,00	R	-18.789,51	EP	492.238,15
		CP	4.894.736,41	PC	3.756.135,62	I	4.640.862,50	ECP	253.873,91
		CS	5.820.868,07	TP	4.171.239,62	FPV	0,00	TR	1.376.965,03
<b>Titolo 2</b>	<b>SPESE IN CONTO CAPITALE</b>	RS	0,00	PR	0,00	R	0,00	EP	0,00
		CP	3.425.609,78	PC	1.037.426,75	I	2.191.449,66	ECP	509.756,23
		CS	2.199.761,75	TP	1.037.426,75	FPV	724.403,89	TR	1.154.022,91
<b>Totale Programma</b>	<b>02</b>	<b>COMMERCIO - RETI DISTRIBUTIVE - TUTELA DEI CONSUMATORI</b>	<b>926.131,66</b>	<b>PR</b>	<b>415.104,00</b>	<b>R</b>	<b>-18.789,51</b>	<b>EP</b>	<b>492.238,15</b>
			<b>8.320.346,19</b>	<b>PC</b>	<b>4.793.562,37</b>	<b>I</b>	<b>6.832.312,16</b>	<b>ECP</b>	<b>763.630,14</b>
			<b>8.020.629,82</b>	<b>TP</b>	<b>5.208.666,37</b>	<b>FPV</b>	<b>724.403,89</b>	<b>TR</b>	<b>2.530.987,94</b>

**CONTO DEL BILANCIO – GESTIONE DELLE SPESE  
SPESE**

Pag. 41

MISSIONE, PROGRAMMA, TITOLO	DENOMINAZIONE	RESIDUI PASSIVI AL 1/1/2017 (RS)		PAGAMENTI IN C/RESIDUI (PR)		RIACCERTAMENTO RESIDUI (R)		RESIDUI PASSIVI DA ESERCIZI PRECEDENTI (EP=RS-PR+R)			
		PREVISIONI DEFINITIVE DI COMPETENZA (CP)		PAGAMENTI IN C//COMPETENZA (PC)		IMPEGNI (I)		ECONOMIE DI COMPETENZA (ECP=CP-I-FPV)		RESIDUI PASSIVI DA ESERCIZIO DI COMPETENZA (EC=I-PC)	
		PREVISIONI DEFINITIVE DI CASSA (CS)		TOTALE PAGAMENTI (TP=PR+PC)		FONDO PLURIENNALE VINCOLATO (FPV)		TOTALE RESIDUI PASSIVI DA RIPORTARE (TR=EP+EC)			
<b>1403</b> Programma	<b>03</b> RICERCA E INNOVAZIONE										
<b>Titolo 1</b>	<b>SPESE CORRENTI</b>	RS	15.038,97	PR	12.803,80	R	-1.104,32		EP		1.130,85
		CP	216.877,52	PC	118.091,32	I	123.249,37	ECP	93.628,15	EC	5.158,05
		CS	231.916,49	TP	130.895,12	FPV	0,00			TR	6.288,90
<b>Titolo 2</b>	<b>SPESE IN CONTO CAPITALE</b>	RS	0,00	PR	0,00	R	0,00		EP		0,00
		CP	3.137.703,07	PC	54.685,58	I	103.929,09	ECP	1.741.558,04	EC	49.243,51
		CS	1.845.487,13	TP	54.685,58	FPV	1.292.215,94			TR	49.243,51
<b>Totale Programma</b>	<b>03 RICERCA E INNOVAZIONE</b>	RS	<b>15.038,97</b>	PR	<b>12.803,80</b>	R	<b>-1.104,32</b>		EP		<b>1.130,85</b>
		CP	<b>3.354.580,59</b>	PC	<b>172.776,90</b>	I	<b>227.178,46</b>	ECP	<b>1.835.186,19</b>	EC	<b>54.401,56</b>
		CS	<b>2.077.403,62</b>	TP	<b>185.580,70</b>	FPV	<b>1.292.215,94</b>			TR	<b>55.532,41</b>
<b>1404</b> Programma	<b>04</b> RETI E ALTRI SERVIZI DI PUBBLICA UTILITA'										
<b>Titolo 1</b>	<b>SPESE CORRENTI</b>	RS	651.826,19	PR	309.461,49	R	-100.335,19		EP		242.029,51
		CP	1.829.240,61	PC	1.583.969,94	I	1.806.450,58	ECP	22.790,03	EC	222.480,64
		CS	2.481.066,80	TP	1.893.431,43	FPV	0,00			TR	464.510,15
<b>Titolo 2</b>	<b>SPESE IN CONTO CAPITALE</b>	RS	0,00	PR	0,00	R	0,00		EP		0,00
		CP	0,00	PC	0,00	I	0,00	ECP	0,00	EC	0,00
		CS	0,00	TP	0,00	FPV	0,00			TR	0,00
<b>Totale Programma</b>	<b>04 RETI E ALTRI SERVIZI DI PUBBLICA UTILITA'</b>	RS	<b>651.826,19</b>	PR	<b>309.461,49</b>	R	<b>-100.335,19</b>		EP		<b>242.029,51</b>
		CP	<b>1.829.240,61</b>	PC	<b>1.583.969,94</b>	I	<b>1.806.450,58</b>	ECP	<b>22.790,03</b>	EC	<b>222.480,64</b>
		CS	<b>2.481.066,80</b>	TP	<b>1.893.431,43</b>	FPV	<b>0,00</b>			TR	<b>464.510,15</b>
<b>Totale MISSIONE 14</b>	<b>SVILUPPO ECONOMICO E COMPETITIVITÀ</b>	RS	<b>1.592.996,82</b>	PR	<b>737.369,29</b>	R	<b>-120.229,02</b>		EP		<b>735.398,51</b>
		CP	<b>13.504.167,39</b>	PC	<b>6.550.309,21</b>	I	<b>8.865.941,20</b>	ECP	<b>2.621.606,36</b>	EC	<b>2.315.631,99</b>

**CONTO DEL BILANCIO – GESTIONE DELLE SPESE  
SPESE**

MISSIONE, PROGRAMMA, TITOLO	DENOMINAZIONE	RESIDUI PASSIVI AL 1/1/2017 (RS)	PAGAMENTI IN C/RESIDUI (PR)	RIACCERTAMENTO RESIDUI (R)		RESIDUI PASSIVI DA ESERCIZI PRECEDENTI (EP=RS-PR+R)
		PREVISIONI DEFINITIVE DI COMPETENZA (CP)	PAGAMENTI IN C//COMPETENZA (PC)	IMPEGNI (I)	ECONOMIE DI COMPETENZA (ECP=CP-I-FPV)	RESIDUI PASSIVI DA ESERCIZIO DI COMPETENZA (EC=I-PC)
		PREVISIONI DEFINITIVE DI CASSA (CS)	TOTALE PAGAMENTI (TP=PR+PC)	FONDO PLURIENNALE VINCOLATO (FPV)		TOTALE RESIDUI PASSIVI DA RIPORTARE (TR=EP+EC)
		CS 12.579.100,24	TP 7.287.678,50	FPV 2.016.619,83		TR 3.051.030,50



**CONTO DEL BILANCIO – GESTIONE DELLE SPESE  
SPESE**

MISSIONE, PROGRAMMA, TITOLO	DENOMINAZIONE	RESIDUI PASSIVI AL 1/1/2017 (RS)		PAGAMENTI IN C/RESIDUI (PR)		RIACCERTAMENTO RESIDUI (R)		RESIDUI PASSIVI DA ESERCIZI PRECEDENTI (EP=RS-PR+R)	
		PREVISIONI DEFINITIVE DI COMPETENZA (CP)		PAGAMENTI IN C//COMPETENZA (PC)		IMPEGNI (I)		ECONOMIE DI COMPETENZA (ECP=CP-I-FPV)	
		PREVISIONI DEFINITIVE DI CASSA (CS)		TOTALE PAGAMENTI (TP=PR+PC)		FONDO PLURIENNALE VINCOLATO (FPV)		TOTALE RESIDUI PASSIVI DA RIPORTARE (TR=EP+EC)	
<b>MISSIONE</b>	<b>15</b>	<b>POLITICHE PER IL LAVORO E LA FORMAZIONE PROFESSIONALE</b>							
<b>1503 Programma</b>	<b>03</b>	<b>SOSTEGNO ALL'OCCUPAZIONE</b>							
<b>Titolo 1</b>	<b>SPESE CORRENTI</b>	RS	834.571,81	PR	708.377,63	R	-87.164,86	EP	39.029,32
		CP	3.740.980,41	PC	2.980.355,28	I	3.712.966,30	ECP	28.014,11
		CS	4.575.552,22	TP	3.688.732,91	FPV	0,00	TR	771.640,34
<b>Titolo 2</b>	<b>SPESE IN CONTO CAPITALE</b>	RS	0,00	PR	0,00	R	0,00	EP	0,00
		CP	1.624.493,31	PC	364.398,92	I	377.743,56	ECP	891.473,48
		CS	377.743,57	TP	364.398,92	FPV	355.276,27	TR	13.344,64
<b>Titolo 3</b>	<b>SPESE PER INCREMENTO ATTIVITA' FINANZIARIE</b>	RS	0,00	PR	0,00	R	0,00	EP	0,00
		CP	0,00	PC	0,00	I	0,00	ECP	0,00
		CS	0,00	TP	0,00	FPV	0,00	TR	0,00
<b>Totale Programma</b>	<b>03 SOSTEGNO ALL'OCCUPAZIONE</b>	RS	<b>834.571,81</b>	PR	<b>708.377,63</b>	R	<b>-87.164,86</b>	EP	<b>39.029,32</b>
		CP	<b>5.365.473,72</b>	PC	<b>3.344.754,20</b>	I	<b>4.090.709,86</b>	ECP	<b>919.487,59</b>
		CS	<b>4.953.295,79</b>	TP	<b>4.053.131,83</b>	FPV	<b>355.276,27</b>	TR	<b>784.984,98</b>
<b>Totale MISSIONE 15</b>	<b>POLITICHE PER IL LAVORO E LA FORMAZIONE PROFESSIONALE</b>	RS	<b>834.571,81</b>	PR	<b>708.377,63</b>	R	<b>-87.164,86</b>	EP	<b>39.029,32</b>
		CP	<b>5.365.473,72</b>	PC	<b>3.344.754,20</b>	I	<b>4.090.709,86</b>	ECP	<b>919.487,59</b>
		CS	<b>4.953.295,79</b>	TP	<b>4.053.131,83</b>	FPV	<b>355.276,27</b>	TR	<b>784.984,98</b>

**CONTO DEL BILANCIO – GESTIONE DELLE SPESE  
SPESE**

MISSIONE, PROGRAMMA, TITOLO	DENOMINAZIONE	RESIDUI PASSIVI AL 1/1/2017 (RS)		PAGAMENTI IN C/RESIDUI (PR)		RIACCERTAMENTO RESIDUI (R)		RESIDUI PASSIVI DA ESERCIZI PRECEDENTI (EP=RS-PR+R)				
		PREVISIONI DEFINITIVE DI COMPETENZA (CP)		PAGAMENTI IN C//COMPETENZA (PC)		IMPEGNI (I)		ECONOMIE DI COMPETENZA (ECP=CP-I-FPV)				
		PREVISIONI DEFINITIVE DI CASSA (CS)		TOTALE PAGAMENTI (TP=PR+PC)		FONDO PLURIENNALE VINCOLATO (FPV)		TOTALE RESIDUI PASSIVI DA RIPORTARE (TR=EP+EC)				
<b>MISSIONE</b>	<b>17</b>	<b>ENERGIA E DIVERSIFICAZIONE DELLE FONTI ENERGETICHE</b>										
<b>1701</b>	<b>Programma</b>	<b>01</b>	<b>FONTI ENERGETICHE</b>									
<b>Titolo 1</b>	<b>SPESE CORRENTI</b>		RS	183.015,51	PR	79.594,89	R	-9.742,92	EP	93.677,70		
			CP	751.902,51	PC	520.866,58	I	590.747,57	ECP	161.154,94		
			CS	934.918,02	TP	600.461,47	FPV	0,00	TR	163.558,69		
<b>Titolo 2</b>	<b>SPESE IN CONTO CAPITALE</b>		RS	0,00	PR	0,00	R	0,00	EP	0,00		
			CP	2.688.106,98	PC	81.190,31	I	91.851,56	ECP	2.046.938,76		
			CS	841.890,32	TP	81.190,31	FPV	549.316,66	TR	10.661,25		
<b>Totale Programma</b>	<b>01</b>	<b>FONTI ENERGETICHE</b>		RS	<b>183.015,51</b>	PR	<b>79.594,89</b>	R	<b>-9.742,92</b>	EP	<b>93.677,70</b>	
			CP	<b>3.440.009,49</b>	PC	<b>602.056,89</b>	I	<b>682.599,13</b>	ECP	<b>2.208.093,70</b>	EC	<b>80.542,24</b>
			CS	<b>1.776.808,34</b>	TP	<b>681.651,78</b>	FPV	<b>549.316,66</b>	TR	<b>174.219,94</b>		
<b>Totale MISSIONE 17</b>	<b>ENERGIA E DIVERSIFICAZIONE DELLE FONTI ENERGETICHE</b>		RS	<b>183.015,51</b>	PR	<b>79.594,89</b>	R	<b>-9.742,92</b>	EP	<b>93.677,70</b>		
			CP	<b>3.440.009,49</b>	PC	<b>602.056,89</b>	I	<b>682.599,13</b>	ECP	<b>2.208.093,70</b>	EC	<b>80.542,24</b>
			CS	<b>1.776.808,34</b>	TP	<b>681.651,78</b>	FPV	<b>549.316,66</b>	TR	<b>174.219,94</b>		

**CONTO DEL BILANCIO – GESTIONE DELLE SPESE  
SPESE**

MISSIONE, PROGRAMMA, TITOLO	DENOMINAZIONE	RESIDUI PASSIVI AL 1/1/2017 (RS)		PAGAMENTI IN C/RESIDUI (PR)		RIACCERTAMENTO RESIDUI (R)		RESIDUI PASSIVI DA ESERCIZI PRECEDENTI (EP=RS-PR+R)	
		PREVISIONI DEFINITIVE DI COMPETENZA (CP)		PAGAMENTI IN C//COMPETENZA (PC)		IMPEGNI (I)		ECONOMIE DI COMPETENZA (ECP=CP-I-FPV)	
		PREVISIONI DEFINITIVE DI CASSA (CS)		TOTALE PAGAMENTI (TP=PR+PC)		FONDO PLURIENNALE VINCOLATO (FPV)		TOTALE RESIDUI PASSIVI DA RIPORTARE (TR=EP+EC)	
<b>MISSIONE</b>	<b>20 FONDI E ACCANTONAMENTI</b>								
<b>2001 Programma</b>	<b>01 FONDO DI RISERVA</b>								
<b>Titolo 1</b>	<b>SPESE CORRENTI</b>	RS	0,00	PR	0,00	R	0,00	EP	0,00
		CP	1.570.807,13	PC	0,00	I	0,00	ECP	1.570.807,13
		CS	2.242.947,56	TP	0,00	FPV	0,00	TR	0,00
<b>Totale Programma</b>	<b>01 FONDO DI RISERVA</b>	RS	<b>0,00</b>	PR	<b>0,00</b>	R	<b>0,00</b>	EP	<b>0,00</b>
		CP	<b>1.570.807,13</b>	PC	<b>0,00</b>	I	<b>0,00</b>	ECP	<b>1.570.807,13</b>
		CS	<b>2.242.947,56</b>	TP	<b>0,00</b>	FPV	<b>0,00</b>	TR	<b>0,00</b>
<b>2002 Programma</b>	<b>02 FONDO CREDITI DI DUBBIA ESIGIBILITA'</b>								
<b>Titolo 1</b>	<b>SPESE CORRENTI</b>	RS	0,00	PR	0,00	R	0,00	EP	0,00
		CP	33.284.405,45	PC	0,00	I	0,00	ECP	33.284.405,45
		CS	0,00	TP	0,00	FPV	0,00	TR	0,00
<b>Titolo 2</b>	<b>SPESE IN CONTO CAPITALE</b>	RS	0,00	PR	0,00	R	0,00	EP	0,00
		CP	632.688,00	PC	0,00	I	0,00	ECP	632.688,00
		CS	0,00	TP	0,00	FPV	0,00	TR	0,00
<b>Totale Programma</b>	<b>02 FONDO CREDITI DI DUBBIA ESIGIBILITA'</b>	RS	<b>0,00</b>	PR	<b>0,00</b>	R	<b>0,00</b>	EP	<b>0,00</b>
		CP	<b>33.917.093,45</b>	PC	<b>0,00</b>	I	<b>0,00</b>	ECP	<b>33.917.093,45</b>
		CS	<b>0,00</b>	TP	<b>0,00</b>	FPV	<b>0,00</b>	TR	<b>0,00</b>
<b>2003 Programma</b>	<b>03 ALTRI FONDI</b>								
<b>Titolo 1</b>	<b>SPESE CORRENTI</b>	RS	0,00	PR	0,00	R	0,00	EP	0,00
		CP	3.002.944,78	PC	0,00	I	0,00	ECP	3.002.944,78
		CS	0,00	TP	0,00	FPV	0,00	TR	0,00

**CONTO DEL BILANCIO – GESTIONE DELLE SPESE  
SPESE**

MISSIONE, PROGRAMMA, TITOLO	DENOMINAZIONE	RESIDUI PASSIVI AL 1/1/2017 (RS)		PAGAMENTI IN C/RESIDUI (PR)		RIACCERTAMENTO RESIDUI (R)		RESIDUI PASSIVI DA ESERCIZI PRECEDENTI (EP=RS-PR+R)			
		PREVISIONI DEFINITIVE DI COMPETENZA (CP)		PAGAMENTI IN C//COMPETENZA (PC)		IMPEGNI (I)		ECONOMIE DI COMPETENZA (ECP=CP-I-FPV)		RESIDUI PASSIVI DA ESERCIZIO DI COMPETENZA (EC=I-PC)	
		PREVISIONI DEFINITIVE DI CASSA (CS)		TOTALE PAGAMENTI (TP=PR+PC)		FONDO PLURIENNALE VINCOLATO (FPV)		TOTALE RESIDUI PASSIVI DA RIPORTARE (TR=EP+EC)			
Totale Programma	03 ALTRI FONDI	RS	0,00	PR	0,00	R	0,00	EP	0,00		
		CP	3.002.944,78	PC	0,00	I	0,00	ECP	3.002.944,78	EC	0,00
		CS	0,00	TP	0,00	FPV	0,00	TR	0,00		
Totale MISSIONE 20	FONDI E ACCANTONAMENTI	RS	0,00	PR	0,00	R	0,00	EP	0,00		
		CP	38.490.845,36	PC	0,00	I	0,00	ECP	38.490.845,36	EC	0,00
		CS	2.242.947,56	TP	0,00	FPV	0,00	TR	0,00		

**CONTO DEL BILANCIO – GESTIONE DELLE SPESE  
SPESE**

MISSIONE, PROGRAMMA, TITOLO	DENOMINAZIONE	RESIDUI PASSIVI AL 1/1/2017 (RS)		PAGAMENTI IN C/RESIDUI (PR)		RIACCERTAMENTO RESIDUI (R)		RESIDUI PASSIVI DA ESERCIZI PRECEDENTI (EP=RS-PR+R)				
		PREVISIONI DEFINITIVE DI COMPETENZA (CP)		PAGAMENTI IN C//COMPETENZA (PC)		IMPEGNI (I)		ECONOMIE DI COMPETENZA (ECP=CP-I-FPV)		RESIDUI PASSIVI DA ESERCIZIO DI COMPETENZA (EC=I-PC)		
		PREVISIONI DEFINITIVE DI CASSA (CS)		TOTALE PAGAMENTI (TP=PR+PC)		FONDO PLURIENNALE VINCOLATO (FPV)				TOTALE RESIDUI PASSIVI DA RIPORTARE (TR=EP+EC)		
<b>MISSIONE</b>	<b>50</b>	<b>DEBITO PUBBLICO</b>										
<b>5001</b>	<b>Programma</b>	<b>01</b>	<b>QUOTA INTERESSI AMMORTAMENTO MUTUI E PRESTITI OBBLIGAZIONARI</b>									
	<b>Titolo 1</b>		<b>SPESE CORRENTI</b>									
			RS	49.173,87	PR	49.173,87	R	0,00		EP	0,00	
			CP	6.164.027,33	PC	5.882.383,03	I	5.971.355,65	ECP	192.671,68	EC	88.972,62
			CS	6.213.201,20	TP	5.931.556,90	FPV	0,00		TR	88.972,62	
	<b>Totale Programma</b>	<b>01</b>	<b>QUOTA INTERESSI AMMORTAMENTO MUTUI E PRESTITI OBBLIGAZIONARI</b>									
			RS	<b>49.173,87</b>	PR	<b>49.173,87</b>	R	<b>0,00</b>		EP	<b>0,00</b>	
			CP	<b>6.164.027,33</b>	PC	<b>5.882.383,03</b>	I	<b>5.971.355,65</b>	ECP	<b>192.671,68</b>	EC	<b>88.972,62</b>
			CS	<b>6.213.201,20</b>	TP	<b>5.931.556,90</b>	FPV	<b>0,00</b>		TR	<b>88.972,62</b>	
<b>5002</b>	<b>Programma</b>	<b>02</b>	<b>QUOTA CAPITALE AMMORTAMENTO MUTUI E PRESTITI OBBLIGAZIONARI</b>									
	<b>Titolo 4</b>		<b>RIMBORSO PRESTITI</b>									
			RS	0,00	PR	0,00	R	0,00		EP	0,00	
			CP	82.974.623,39	PC	81.523.912,98	I	81.523.912,98	ECP	1.450.710,41	EC	0,00
			CS	82.974.623,39	TP	81.523.912,98	FPV	0,00		TR	0,00	
	<b>Totale Programma</b>	<b>02</b>	<b>QUOTA CAPITALE AMMORTAMENTO MUTUI E PRESTITI OBBLIGAZIONARI</b>									
			RS	<b>0,00</b>	PR	<b>0,00</b>	R	<b>0,00</b>		EP	<b>0,00</b>	
			CP	<b>82.974.623,39</b>	PC	<b>81.523.912,98</b>	I	<b>81.523.912,98</b>	ECP	<b>1.450.710,41</b>	EC	<b>0,00</b>
			CS	<b>82.974.623,39</b>	TP	<b>81.523.912,98</b>	FPV	<b>0,00</b>		TR	<b>0,00</b>	
<b>Totale MISSIONE 50</b>	<b>DEBITO PUBBLICO</b>		RS	<b>49.173,87</b>	PR	<b>49.173,87</b>	R	<b>0,00</b>		EP	<b>0,00</b>	
			CP	<b>89.138.650,72</b>	PC	<b>87.406.296,01</b>	I	<b>87.495.268,63</b>	ECP	<b>1.643.382,09</b>	EC	<b>88.972,62</b>
			CS	<b>89.187.824,59</b>	TP	<b>87.455.469,88</b>	FPV	<b>0,00</b>		TR	<b>88.972,62</b>	

**CONTO DEL BILANCIO – GESTIONE DELLE SPESE  
SPESE**

MISSIONE, PROGRAMMA, TITOLO	DENOMINAZIONE	RESIDUI PASSIVI AL 1/1/2017 (RS)		PAGAMENTI IN C/RESIDUI (PR)		RIACCERTAMENTO RESIDUI (R)		RESIDUI PASSIVI DA ESERCIZI PRECEDENTI (EP=RS-PR+R)		
		PREVISIONI DEFINITIVE DI COMPETENZA (CP)		PAGAMENTI IN C//COMPETENZA (PC)		IMPEGNI (I)		ECONOMIE DI COMPETENZA (ECP=CP-I-FPV)		
		PREVISIONI DEFINITIVE DI CASSA (CS)		TOTALE PAGAMENTI (TP=PR+PC)		FONDO PLURIENNALE VINCOLATO (FPV)		TOTALE RESIDUI PASSIVI DA RIPORTARE (TR=EP+EC)		
<b>MISSIONE</b>	<b>60</b>	<b>ANTICIPAZIONI FINANZIARIE</b>								
<b>6001</b>	<b>Programma</b>	<b>01</b>	<b>RESTITUZIONE ANTICIPAZIONI DI TESORERIA</b>							
	<b>Titolo 5</b>		<b>CHIUSURA ANTICIPAZIONI RICEVUTE DA ISTITUTO TESORIERE/CASSIERE</b>							
			RS	0,00	PR	0,00	R	0,00	EP	0,00
			CP	197.594.859,95	PC	0,00	I	0,00	ECP	197.594.859,95
			CS	197.594.859,95	TP	0,00	FPV	0,00	TR	0,00
	<b>Totale Programma</b>	<b>01</b>	<b>RESTITUZIONE ANTICIPAZIONI DI TESORERIA</b>							
			RS	<b>0,00</b>	PR	<b>0,00</b>	R	<b>0,00</b>	EP	<b>0,00</b>
			CP	<b>197.594.859,95</b>	PC	<b>0,00</b>	I	<b>0,00</b>	ECP	<b>197.594.859,95</b>
			CS	<b>197.594.859,95</b>	TP	<b>0,00</b>	FPV	<b>0,00</b>	TR	<b>0,00</b>
	<b>Totale MISSIONE 60</b>		<b>ANTICIPAZIONI FINANZIARIE</b>							
			RS	<b>0,00</b>	PR	<b>0,00</b>	R	<b>0,00</b>	EP	<b>0,00</b>
			CP	<b>197.594.859,95</b>	PC	<b>0,00</b>	I	<b>0,00</b>	ECP	<b>197.594.859,95</b>
			CS	<b>197.594.859,95</b>	TP	<b>0,00</b>	FPV	<b>0,00</b>	TR	<b>0,00</b>

**CONTO DEL BILANCIO – GESTIONE DELLE SPESE  
SPESE**

MISSIONE, PROGRAMMA, TITOLO	DENOMINAZIONE	RESIDUI PASSIVI AL 1/1/2017 (RS)		PAGAMENTI IN C/RESIDUI (PR)		RIACCERTAMENTO RESIDUI (R)		RESIDUI PASSIVI DA ESERCIZI PRECEDENTI (EP=RS-PR+R)			
		PREVISIONI DEFINITIVE DI COMPETENZA (CP)		PAGAMENTI IN C//COMPETENZA (PC)		IMPEGNI (I)		ECONOMIE DI COMPETENZA (ECP=CP-I-FPV)		RESIDUI PASSIVI DA ESERCIZIO DI COMPETENZA (EC=I-PC)	
		PREVISIONI DEFINITIVE DI CASSA (CS)		TOTALE PAGAMENTI (TP=PR+PC)		FONDO PLURIENNALE VINCOLATO (FPV)		TOTALE RESIDUI PASSIVI DA RIPORTARE (TR=EP+EC)			
<b>MISSIONE</b>	<b>99</b>	<b>SERVIZI PER CONTO TERZI</b>									
<b>9901</b>	<b>Programma</b>	<b>01</b>	<b>SERVIZI PER CONTO TERZI - PARTITE DI GIRO</b>								
	<b>Titolo 7</b>		<b>USCITE PER CONTO TERZI E PARTITE DI GIRO</b>								
			RS	18.511.223,35	PR	11.469.521,56	R	-629.655,04	EP	6.412.046,75	
			CP	223.715.885,16	PC	127.464.734,84	I	141.076.534,58	ECP	82.639.350,58	
			CS	242.227.108,51	TP	138.934.256,40	FPV	0,00	TR	20.023.846,49	
	<b>Totale Programma</b>	<b>01</b>	<b>SERVIZI PER CONTO TERZI - PARTITE DI GIRO</b>								
			RS	18.511.223,35	PR	11.469.521,56	R	-629.655,04	EP	6.412.046,75	
			CP	223.715.885,16	PC	127.464.734,84	I	141.076.534,58	ECP	82.639.350,58	
			CS	242.227.108,51	TP	138.934.256,40	FPV	0,00	TR	20.023.846,49	
	<b>Totale MISSIONE 99</b>		<b>SERVIZI PER CONTO TERZI</b>								
			RS	18.511.223,35	PR	11.469.521,56	R	-629.655,04	EP	6.412.046,75	
			CP	223.715.885,16	PC	127.464.734,84	I	141.076.534,58	ECP	82.639.350,58	
			CS	242.227.108,51	TP	138.934.256,40	FPV	0,00	TR	20.023.846,49	
	<b>TOTALE MISSIONI</b>		RS	158.845.241,30	PR	114.067.609,93	R	-8.468.224,53	EP	36.309.406,84	
			CP	1.702.821.640,16	PC	952.873.143,88	I	1.075.014.843,08	ECP	479.311.718,79	
			CS	1.628.548.122,65	TP	1.066.940.753,81	FPV	148.495.078,29	TR	158.451.106,04	
	<b>TOTALE GENERALE DELLE SPESE</b>		RS	158.845.241,30	PR	114.067.609,93	R	-8.468.224,53	EP	36.309.406,84	
			CP	1.702.821.640,16	PC	952.873.143,88	I	1.075.014.843,08	ECP	479.311.718,79	
			CS	1.628.548.122,65	TP	1.066.940.753,81	FPV	148.495.078,29	TR	158.451.106,04	





CONTO DEL BILANCIO

*Riepilogo generale delle Spese per Missioni*



**CONTO DEL BILANCIO – RIEPILOGO GENERALE DELLE SPESE PER MISSIONE**

MISSIONE	DENOMINAZIONE	RESIDUI PASSIVI AL 1/1/2017 (RS)		PAGAMENTI IN C/RESIDUI (PR)		RIACCERTAMENTO RESIDUI (R)		RESIDUI PASSIVI DA ESERCIZI PRECEDENTI (EP=RS-PR+R)			
		PREVISIONI DEFINITIVE DI COMPETENZA (CP)		PAGAMENTI IN C//COMPETENZA (PC)		IMPEGNI (I)		ECONOMIE DI COMPETENZA (ECP=CP-I-FPV)			
		PREVISIONI DEFINITIVE DI CASSA (CS)		TOTALE PAGAMENTI (TP=PR+PC)		FONDO PLURIENNALE VINCOLATO (FPV)		TOTALE RESIDUI PASSIVI DA RIPORTARE (TR=EP+EC)			
<b>DISAVANZO DI AMMINISTRAZIONE</b>		CP	0,00								
<b>MISSIONE 01</b>	<b>SERVIZI ISTITUZIONALI, GENERALI E DI GESTIONE</b>	RS	29.890.962,00	PR	19.960.486,85	R	-3.714.909,91	EP	6.215.565,24		
		CP	346.904.299,45	PC	214.751.786,77	I	235.097.960,05	ECP	64.967.487,68	EC	20.346.173,28
		CS	318.071.992,44	TP	234.712.273,62	FPV	46.838.851,72	TR	26.561.738,52		
<b>MISSIONE 02</b>	<b>GIUSTIZIA</b>	RS	980.354,60	PR	23.037,63	R	-523.397,94	EP	433.919,03		
		CP	1.192.806,49	PC	405.688,15	I	425.000,91	ECP	376.752,77	EC	19.312,76
		CS	1.782.108,28	TP	428.725,78	FPV	391.052,81	TR	453.231,79		
<b>MISSIONE 03</b>	<b>ORDINE PUBBLICO E SICUREZZA</b>	RS	11.868.899,27	PR	9.624.704,52	R	-1.443.064,53	EP	801.130,22		
		CP	49.816.640,08	PC	37.811.867,53	I	47.982.009,12	ECP	498.822,08	EC	10.170.141,59
		CS	60.073.852,71	TP	47.436.572,05	FPV	1.335.808,88	TR	10.971.271,81		
<b>MISSIONE 04</b>	<b>ISTRUZIONE E DIRITTO ALLO STUDIO</b>	RS	18.544.672,16	PR	14.258.740,95	R	-293.638,26	EP	3.992.292,95		
		CP	82.479.261,80	PC	52.277.339,41	I	69.148.912,81	ECP	7.873.483,03	EC	16.871.573,40
		CS	90.687.115,69	TP	66.536.080,36	FPV	5.456.865,96	TR	20.863.866,35		
<b>MISSIONE 05</b>	<b>TUTELA E VALORIZZAZIONE DEI BENI E DELLE ATTIVITA' CULTURALI</b>	RS	5.423.101,38	PR	3.364.992,90	R	-34.919,83	EP	2.023.188,65		
		CP	35.317.620,59	PC	25.632.997,55	I	28.360.981,82	ECP	5.698.227,07	EC	2.727.984,27
		CS	37.517.319,09	TP	28.997.990,45	FPV	1.258.411,70	TR	4.751.172,92		
<b>MISSIONE 06</b>	<b>POLITICHE GIOVANILI, SPORT E TEMPO LIBERO</b>	RS	794.643,54	PR	524.132,39	R	-4.192,70	EP	266.318,45		
		CP	7.609.415,25	PC	3.501.707,33	I	4.127.648,73	ECP	2.893.007,70	EC	625.941,40
		CS	6.030.025,51	TP	4.025.839,72	FPV	588.758,82	TR	892.259,85		
<b>MISSIONE 07</b>	<b>TURISMO</b>	RS	620.137,59	PR	517.891,47	R	-30.743,33	EP	71.502,79		
		CP	3.696.789,12	PC	2.889.531,34	I	3.608.155,39	ECP	50.555,84	EC	718.624,05
		CS	4.278.848,82	TP	3.407.422,81	FPV	38.077,89	TR	790.126,84		

**CONTO DEL BILANCIO – RIEPILOGO GENERALE DELLE SPESE PER MISSIONE**

MISSIONE	DENOMINAZIONE	RESIDUI PASSIVI AL 1/1/2017 (RS)		PAGAMENTI IN C/RESIDUI (PR)		RIACCERTAMENTO RESIDUI (R)		RESIDUI PASSIVI DA ESERCIZI PRECEDENTI (EP=RS-PR+R)	
		PREVISIONI DEFINITIVE DI COMPETENZA (CP)		PAGAMENTI IN C//COMPETENZA (PC)		IMPEGNI (I)		ECONOMIE DI COMPETENZA (ECP=CP-I-FPV)	
		PREVISIONI DEFINITIVE DI CASSA (CS)		TOTALE PAGAMENTI (TP=PR+PC)		FONDO PLURIENNALE VINCOLATO (FPV)		TOTALE RESIDUI PASSIVI DA RIPORTARE (TR=EP+EC)	
MISSIONE 08	ASSETTO DEL TERRITORIO ED EDILIZIA ABITATIVA	RS	306.077,87	PR	296.426,44	R	-9.651,43	EP	0,00
		CP	32.061.054,44	PC	6.882.175,62	I	7.097.269,74	ECP	4.748.318,58
		CS	10.676.590,06	TP	7.178.602,06	FPV	20.215.466,12	TR	215.094,12
MISSIONE 09	SVILUPPO SOSTENIBILE E TUTELA DEL TERRITORIO E DELL'AMBIENTE	RS	10.058.481,25	PR	3.625.356,37	R	-579.547,41	EP	5.853.577,47
		CP	191.536.460,20	PC	155.553.421,52	I	163.153.294,52	ECP	15.211.610,45
		CS	184.633.604,27	TP	159.178.777,89	FPV	13.171.555,23	TR	13.453.450,47
MISSIONE 10	TRASPORTI E DIRITTO ALLA MOBILITÀ	RS	37.621.428,72	PR	32.329.510,05	R	-298.451,00	EP	4.993.467,67
		CP	270.750.740,35	PC	151.233.839,47	I	179.549.853,32	ECP	44.371.013,76
		CS	242.910.136,99	TP	183.563.349,52	FPV	46.829.873,27	TR	33.309.481,52
MISSIONE 11	SOCCORSO CIVILE	RS	393.100,00	PR	314.779,12	R	-32.727,02	EP	45.593,86
		CP	2.905.177,81	PC	1.497.845,54	I	2.067.662,86	ECP	837.514,95
		CS	3.298.277,81	TP	1.812.624,66	FPV	0,00	TR	615.411,18
MISSIONE 12	DIRITTI SOCIALI, POLITICHE SOCIALI E FAMIGLIA	RS	21.033.734,05	PR	16.056.924,06	R	-649.611,94	EP	4.327.198,05
		CP	106.451.340,03	PC	74.533.466,82	I	91.427.111,56	ECP	5.610.482,44
		CS	117.072.892,83	TP	90.590.390,88	FPV	9.413.746,03	TR	21.220.842,79
MISSIONE 13	TUTELA DELLA SALUTE	RS	138.667,51	PR	126.589,94	R	-6.577,39	EP	5.500,18
		CP	850.142,76	PC	533.325,68	I	757.928,85	ECP	56.816,81
		CS	953.413,17	TP	659.915,62	FPV	35.397,10	TR	230.103,35
MISSIONE 14	SVILUPPO ECONOMICO E COMPETITIVITÀ	RS	1.592.996,82	PR	737.369,29	R	-120.229,02	EP	735.398,51
		CP	13.504.167,39	PC	6.550.309,21	I	8.865.941,20	ECP	2.621.606,36
		CS	12.579.100,24	TP	7.287.678,50	FPV	2.016.619,83	TR	3.051.030,50
MISSIONE 15	POLITICHE PER IL LAVORO E LA FORMAZIONE PROFESSIONALE	RS	834.571,81	PR	708.377,63	R	-87.164,86	EP	39.029,32
		CP	5.365.473,72	PC	3.344.754,20	I	4.090.709,86	ECP	919.487,59

**CONTO DEL BILANCIO – RIEPILOGO GENERALE DELLE SPESE PER MISSIONE**

MISSIONE	DENOMINAZIONE	RESIDUI PASSIVI AL 1/1/2017 (RS)		PAGAMENTI IN C/RESIDUI (PR)		RIACCERTAMENTO RESIDUI (R)		RESIDUI PASSIVI DA ESERCIZI PRECEDENTI (EP=RS-PR+R)	
		PREVISIONI DEFINITIVE DI COMPETENZA (CP)		PAGAMENTI IN C//COMPETENZA (PC)		IMPEGNI (I)		ECONOMIE DI COMPETENZA (ECP=CP-I-FPV)	
		PREVISIONI DEFINITIVE DI CASSA (CS)		TOTALE PAGAMENTI (TP=PR+PC)		FONDO PLURIENNALE VINCOLATO (FPV)		TOTALE RESIDUI PASSIVI DA RIPORTARE (TR=EP+EC)	
		CS	4.953.295,79	TP	4.053.131,83	FPV	355.276,27	TR	784.984,98
<b>MISSIONE 17</b>	<b>ENERGIA E DIVERSIFICAZIONE DELLE FONTI ENERGETICHE</b>	RS	183.015,51	PR	79.594,89	R	-9.742,92	EP	93.677,70
		CP	3.440.009,49	PC	602.056,89	I	682.599,13	ECP	2.208.093,70
		CS	1.776.808,34	TP	681.651,78	FPV	549.316,66	TR	174.219,94
<b>MISSIONE 20</b>	<b>FONDI E ACCANTONAMENTI</b>	RS	0,00	PR	0,00	R	0,00	EP	0,00
		CP	38.490.845,36	PC	0,00	I	0,00	ECP	38.490.845,36
		CS	2.242.947,56	TP	0,00	FPV	0,00	TR	0,00
<b>MISSIONE 50</b>	<b>DEBITO PUBBLICO</b>	RS	49.173,87	PR	49.173,87	R	0,00	EP	0,00
		CP	89.138.650,72	PC	87.406.296,01	I	87.495.268,63	ECP	1.643.382,09
		CS	89.187.824,59	TP	87.455.469,88	FPV	0,00	TR	88.972,62
<b>MISSIONE 60</b>	<b>ANTICIPAZIONI FINANZIARIE</b>	RS	0,00	PR	0,00	R	0,00	EP	0,00
		CP	197.594.859,95	PC	0,00	I	0,00	ECP	197.594.859,95
		CS	197.594.859,95	TP	0,00	FPV	0,00	TR	0,00
<b>MISSIONE 99</b>	<b>SERVIZI PER CONTO TERZI</b>	RS	18.511.223,35	PR	11.469.521,56	R	-629.655,04	EP	6.412.046,75
		CP	223.715.885,16	PC	127.464.734,84	I	141.076.534,58	ECP	82.639.350,58
		CS	242.227.108,51	TP	138.934.256,40	FPV	0,00	TR	20.023.846,49
<b>TOTALE MISSIONI</b>		RS	<b>158.845.241,30</b>	PR	<b>114.067.609,93</b>	R	<b>-8.468.224,53</b>	EP	<b>36.309.406,84</b>
		CP	<b>1.702.821.640,16</b>	PC	<b>952.873.143,88</b>	I	<b>1.075.014.843,08</b>	ECP	<b>479.311.718,79</b>
		CS	<b>1.628.548.122,65</b>	TP	<b>1.066.940.753,81</b>	FPV	<b>148.495.078,29</b>	TR	<b>158.451.106,04</b>
<b>TOTALE GENERALE DELLE SPESE</b>		RS	<b>158.845.241,30</b>	PR	<b>114.067.609,93</b>	R	<b>-8.468.224,53</b>	EP	<b>36.309.406,84</b>
		CP	<b>1.702.821.640,16</b>	PC	<b>952.873.143,88</b>	I	<b>1.075.014.843,08</b>	ECP	<b>479.311.718,79</b>
		CS	<b>1.628.548.122,65</b>	TP	<b>1.066.940.753,81</b>	FPV	<b>148.495.078,29</b>	TR	<b>158.451.106,04</b>



CONTO DEL BILANCIO

*Riepilogo generale delle Spese per Titoli*





**CONTO DEL BILANCIO – RIEPILOGO GENERALE DELLE SPESE**

TITOLO	DENOMINAZIONE	RESIDUI PASSIVI AL 1/1/2017 (RS)		PAGAMENTI IN C/RESIDUI (PR)		RIACCERTAMENTO RESIDUI (R)		RESIDUI PASSIVI DA ESERCIZI PRECEDENTI (EP=RS-PR+R)	
		PREVISIONI DEFINITIVE DI COMPETENZA (CP)		PAGAMENTI IN C//COMPETENZA (PC)		IMPEGNI (I)		ECONOMIE DI COMPETENZA (ECP=CP-I-FPV)	
		PREVISIONI DEFINITIVE DI CASSA (CS)		TOTALE PAGAMENTI (TP=PR+PC)		FONDO PLURIENNALE VINCOLATO (FPV)		TOTALE RESIDUI PASSIVI DA RIPORTARE (TR=EP+EC)	
DISAVANZO DI AMMINISTRAZIONE		CP	0,00						
<b>TITOLO 1</b>	<b>SPESE CORRENTI</b>	RS	130.100.280,16	PR	95.917.279,49	R	-7.838.550,26	EP	26.344.450,41
		CP	771.219.742,76	PC	594.997.102,05	I	694.867.724,28	ECP	60.196.561,34
		CS	849.549.355,98	TP	690.914.381,54	FPV	16.155.457,14	TR	126.215.072,64
<b>TITOLO 2</b>	<b>SPESE IN CONTO CAPITALE</b>	RS	10.233.737,79	PR	6.680.808,88	R	-19,23	EP	3.552.909,68
		CP	319.850.740,08	PC	69.753.040,16	I	78.412.317,39	ECP	109.098.801,54
		CS	148.736.386,00	TP	76.433.849,04	FPV	132.339.621,15	TR	12.212.186,91
<b>TITOLO 3</b>	<b>SPESE PER INCREMENTO ATTIVITA' FINANZIARIE</b>	RS	0,00	PR	0,00	R	0,00	EP	0,00
		CP	107.465.788,82	PC	79.134.353,85	I	79.134.353,85	ECP	28.331.434,97
		CS	107.465.788,82	TP	79.134.353,85	FPV	0,00	TR	0,00
<b>TITOLO 4</b>	<b>RIMBORSO PRESTITI</b>	RS	0,00	PR	0,00	R	0,00	EP	0,00
		CP	82.974.623,39	PC	81.523.912,98	I	81.523.912,98	ECP	1.450.710,41
		CS	82.974.623,39	TP	81.523.912,98	FPV	0,00	TR	0,00
<b>TITOLO 5</b>	<b>CHIUSURA ANTICIPAZIONI RICEVUTE DA ISTITUTO TESORIERE/CASSIERE</b>	RS	0,00	PR	0,00	R	0,00	EP	0,00
		CP	197.594.859,95	PC	0,00	I	0,00	ECP	197.594.859,95
		CS	197.594.859,95	TP	0,00	FPV	0,00	TR	0,00
<b>TITOLO 7</b>	<b>USCITE PER CONTO TERZI E PARTITE DI GIRO</b>	RS	18.511.223,35	PR	11.469.521,56	R	-629.655,04	EP	6.412.046,75
		CP	223.715.885,16	PC	127.464.734,84	I	141.076.534,58	ECP	82.639.350,58
		CS	242.227.108,51	TP	138.934.256,40	FPV	0,00	TR	20.023.846,49
<b>TOTALE TITOLI</b>		RS	<b>158.845.241,30</b>	PR	<b>114.067.609,93</b>	R	<b>-8.468.224,53</b>	EP	<b>36.309.406,84</b>
		CP	<b>1.702.821.640,16</b>	PC	<b>952.873.143,88</b>	I	<b>1.075.014.843,08</b>	ECP	<b>479.311.718,79</b>
		CS	<b>1.628.548.122,65</b>	TP	<b>1.066.940.753,81</b>	FPV	<b>148.495.078,29</b>	TR	<b>158.451.106,04</b>

**CONTO DEL BILANCIO – RIEPILOGO GENERALE DELLE SPESE**

TITOLO	DENOMINAZIONE	RESIDUI PASSIVI AL 1/1/2017 (RS)	PAGAMENTI IN C/RESIDUI (PR)	RIACCERTAMENTO RESIDUI (R)		RESIDUI PASSIVI DA ESERCIZI PRECEDENTI (EP=RS-PR+R)
		PREVISIONI DEFINITIVE DI COMPETENZA (CP)	PAGAMENTI IN C//COMPETENZA (PC)	IMPEGNI (I)	ECONOMIE DI COMPETENZA (ECP=CP-I-FPV)	RESIDUI PASSIVI DA ESERCIZIO DI COMPETENZA (EC=I-PC)
		PREVISIONI DEFINITIVE DI CASSA (CS)	TOTALE PAGAMENTI (TP=PR+PC)	FONDO PLURIENNALE VINCOLATO (FPV)		TOTALE RESIDUI PASSIVI DA RIPORTARE (TR=EP+EC)
<b>TOTALE GENERALE DELLE SPESE</b>		RS <b>158.845.241,30</b>	PR <b>114.067.609,93</b>	R <b>-8.468.224,53</b>		EP <b>36.309.406,84</b>
		CP <b>1.702.821.640,16</b>	PC <b>952.873.143,88</b>	I <b>1.075.014.843,08</b>	ECP <b>479.311.718,79</b>	EC <b>122.141.699,20</b>
		CS <b>1.628.548.122,65</b>	TP <b>1.066.940.753,81</b>	FPV <b>148.495.078,29</b>		TR <b>158.451.106,04</b>

CONTO DEL BILANCIO

*Quadro generale riassuntivo*



**QUADRO GENERALE RIASSUNTIVO**

Pag. 57

<b>ENTRATE</b>	<b>ACCERTAMENTI</b>	<b>INCASSI</b>	<b>SPESE</b>	<b>IMPEGNI</b>	<b>PAGAMENTI</b>
<b>Fondo di cassa all'inizio dell'esercizio</b>		119.515.074,25			
<b>Utilizzo avanzo di amministrazione</b>	54.451.589,51		<b>Disavanzo di amministrazione</b>	0,00	
<b>Fondo pluriennale vincolato di parte corrente</b>	16.391.258,95				
<b>Fondo pluriennale vincolato in c/capitale</b>	161.350.690,72				
<b>Titolo 1</b> – Entrate correnti di natura tributaria, contributiva e perequativa	545.864.892,47	532.550.659,31	<b>Titolo 1</b> – Spese correnti	694.867.724,28	690.914.381,54
<b>Titolo 2</b> – Trasferimenti correnti	118.960.195,98	115.233.110,35	Fondo pluriennale vincolato di parte corrente	16.155.457,14	
<b>Titolo 3</b> – Entrate extratributarie	146.418.627,69	119.632.671,59	<b>Titolo 2</b> – Spese in conto capitale	78.412.317,39	76.433.849,04
<b>Titolo 4</b> – Entrate in conto capitale	24.172.703,06	39.786.235,99	Fondo pluriennale vincolato in c/capitale	132.339.621,15	
<b>Titolo 5</b> – Entrate da riduzione di attività finanziarie	76.783.810,02	63.279.716,25	<b>Titolo 3</b> – Spese per incremento di attività finanziarie	79.134.353,85	79.134.353,85
<b>Totale entrate finali</b>	912.200.229,22	870.482.393,49	<b>Totale spese finali</b>	1.000.909.473,81	846.482.584,43
<b>Titolo 6</b> – Accensione di prestiti	44.157.792,54	57.033.359,78	<b>Titolo 4</b> – Rimborso di prestiti	81.523.912,98	81.523.912,98
<b>Titolo 7</b> – Anticipazioni da istituto tesoriere/cassiere	0,00	0,00	<b>Titolo 5</b> – Chiusura anticipazioni da istituto tesoriere/cassiere	0,00	0,00
<b>Titolo 9</b> – Entrate per conto di terzi e partite di giro	141.076.534,58	139.840.388,71	<b>Titolo 7</b> – Spese per conto terzi e partite di giro	141.076.534,58	138.934.256,40
<b>Totale entrate dell'esercizio</b>	1.097.434.556,34	1.067.356.141,98	<b>Totale spese dell'esercizio</b>	1.223.509.921,37	1.066.940.753,81
<b>TOTALE COMPLESSIVO ENTRATE</b>	1.329.628.095,52	1.186.871.216,23	<b>TOTALE COMPLESSIVO SPESE</b>	1.223.509.921,37	1.066.940.753,81
<b>DISAVANZO DELL'ESERCIZIO</b>	0,00		<b>AVANZO DI COMPETENZA/FONDO DI CASSA</b>	106.118.174,15	119.930.462,42
<b>TOTALE A PAREGGIO</b>	1.329.628.095,52	1.186.871.216,23	<b>TOTALE A PAREGGIO</b>	1.329.628.095,52	1.186.871.216,23



CONTO DEL BILANCIO

*Verifica Equilibri di Bilancio*





VERIFICA EQUILIBRI

EQUILIBRIO ECONOMICO-FINANZIARIO			COMPETENZA (ACCERTAMENTI E IMPEGNI IMPUTATI ALL'ESERCIZIO)
Fondo di cassa all'inizio dell'esercizio		119.515.074,25	
A) Fondo pluriennale vincolato per spese correnti iscritto in entrata	(+)		16.391.258,95
AA) Recupero disavanzo di amministrazione esercizio precedente	(-)		0,00
B) Entrate Titoli 1.00 – 2.00 – 3.00 <i>di cui per estinzione anticipata di prestiti</i>	(+)		811.243.716,14 0,00
C) Entrate Titolo 4.02.06 – Contributi agli investimenti direttamente destinati al rimborso dei prestiti da amministrazioni pubbliche	(+)		0,00
D) Spese Titolo 1.00 - Spese correnti	(-)		694.867.724,28
DD) Fondo pluriennale vincolato di parte corrente (di spesa)	(-)		16.155.457,14
E) Spese Titolo 2.04 – Altri trasferimenti in conto capitale	(-)		0,00
F) Spese Titolo 4.00 - Quote di capitale amm.to dei mutui e prestiti obbligazionari <i>di cui per estinzione anticipata di prestiti</i>	(-)		81.523.912,98 0,00
<b>G) Somma finale (G=A-AA+B+C-D-DD-E-F)</b>			<b>35.087.880,69</b>
<b>ALTRE POSTE DIFFERENZIALI, PER ECCEZIONI PREVISTE DA NORME DI LEGGE E DAI PRINCIPI CONTABILI, CHE HANNO EFFETTO SULL'EQUILIBRIO EX ARTICOLO 162, COMMA 6, DEL TESTO UNICO DELLE LEGGI SULL'ORDINAMENTO DEGLI ENTI LOCALI</b>			
H) Utilizzo avanzo di amministrazione per spese correnti <i>di cui per estinzione anticipata di prestiti</i>	(+)		16.901.748,61 0,00
I) Entrate di parte capitale destinate a spese correnti in base a specifiche disposizioni di legge o dei principi contabili <i>di cui per estinzione anticipata di prestiti</i>	(+)		2.570.733,76 1.070.733,76
L) Entrate di parte corrente destinate a spese di investimento in base a specifiche disposizioni di legge o dei principi contabili	(-)		0,00
M) Entrate da accensione di prestiti destinate a estinzione anticipata dei prestiti	(+)		0,00
<b>EQUILIBRIO DI PARTE CORRENTE</b>			
<b>O=G+H+I-L+M</b>			<b>54.560.363,06</b>

VERIFICA EQUILIBRI

EQUILIBRIO ECONOMICO FINANZIARIO			COMPETENZA
P) Utilizzo avanzo di amministrazione per spese di investimento	(+)		37.549.840,90
Q) Fondo pluriennale vincolato per spese in conto capitale iscritto in entrata	(+)		161.350.690,72
R) Entrate Titoli 4.00 – 5.00 – 6.00	(+)		145.114.305,62
C) Entrate Titolo 4.02.06 – Contributi agli investimenti direttamente destinati al rimborso dei prestiti da amministrazioni pubbliche	(-)		0,00
I) Entrate di parte capitale destinate a spese correnti in base a specifiche disposizioni di legge o dei principi contabili	(-)		2.570.733,76
S1) Entrate Titolo 5.02 per Riscossioni crediti di breve termine	(-)		25.000.000,00
S2) Entrate Titolo 5.03 per Riscossioni crediti di medio-lungo termine	(-)		0,00
T) Entrate Titolo 5.04 relative a Altre entrate per riduzione di attività finanziarie	(-)		51.668.565,03
L) Entrate di parte corrente destinate a spese di investimento in base a specifiche disposizioni di legge o dei principi contabili	(+)		0,00
M) Entrate da accensione di prestiti destinate a estinzione anticipata dei prestiti	(-)		0,00
U) Spese Titolo 2.00 – Spese in conto capitale	(-)		78.412.317,39
UU) Fondo pluriennale vincolato in c/capitale (di spesa)	(-)		132.339.621,15
V) Spese Titolo 3.01 per Acquisizioni di attività finanziarie	(-)		2.465.788,82
E) Spese Titolo 2.04 – Altri trasferimenti in conto capitale	(+)		0,00
<b>EQUILIBRIO DI PARTE CAPITALE</b>			
		<b>Z = P+Q+R-C-I-S1-S2-T+L-M-U-UU-V+E</b>	<b>51.557.811,09</b>

VERIFICA EQUILIBRI

EQUILIBRIO ECONOMICO FINANZIARIO		COMPETENZA
S1) Entrate Titolo 5.02 per Riscossioni crediti di breve termine	(+)	25.000.000,00
S2) Entrate Titolo 5.03 per Riscossioni crediti di medio-lungo termine	(+)	0,00
T) Entrate Titolo 5.04 relative a altre entrate per riduzioni di attività finanziaria	(+)	51.668.565,03
X1) Spese Titolo 3.02 per Concessione crediti di breve termine	(-)	25.000.000,00
X2) Spese Titolo 3.03 per Concessione crediti di medio-lungo termine	(-)	0,00
Y) Spese Titolo 3.04 per Altre spese per incremento di attività finanziarie	(-)	51.668.565,03
<b>EQUILIBRIO FINALE</b>		
	<b>W = O+Z+S1+S2+T-X1-X2-Y</b>	<b>106.118.174,15</b>

**Saldo corrente ai fini della copertura degli investimenti pluriennali :**

Equilibrio di parte corrente (O)		54.560.363,06
Utilizzo risultato di amministrazione per il finanziamento di spese correnti (H)	(-)	16.901.748,61
Entrate non ricorrenti che non hanno dato copertura a impegni	(-)	0,00
<b>Equilibrio di parte corrente ai fini della copertura degli investimenti pluriennali.</b>		<b>37.658.614,45</b>



CONTO ECONOMICO



CONTO ECONOMICO		Anno 2017	Anno 2016
<b><u>A) COMPONENTI POSITIVI DELLA GESTIONE</u></b>			
1	Proventi da tributi	410.592.890,15	400.728.520,76
2	Proventi da fondi perequativi	135.272.002,32	136.085.091,85
<b>3</b>	<b>Proventi da trasferimenti e contributi</b>	<b>134.082.381,62</b>	<b>116.264.960,00</b>
a	<i>Proventi da trasferimenti correnti</i>	<i>118.876.009,45</i>	<i>112.872.952,97</i>
b	<i>Quota annuale di contributi agli investimenti</i>	<i>4.468.510,85</i>	<i>2.211.776,59</i>
c	<i>Contributi agli investimenti</i>	<i>10.737.861,32</i>	<i>1.180.230,44</i>
4	Ricavi delle vendite e prestazioni e proventi da servizi pubblici	<b>65.956.011,46</b>	<b>65.665.424,57</b>
a	<i>Proventi derivanti dalla gestione dei beni</i>	<i>27.546.342,71</i>	<i>26.770.860,31</i>
b	<i>Ricavi della vendita di beni</i>	<i>5.115,00</i>	<i>7.150,00</i>
c	<i>Ricavi e proventi dalla prestazione di servizi</i>	<i>38.404.553,75</i>	<i>38.887.414,26</i>
5	Variazioni nelle rimanenze di prodotti in corso di lavorazione, etc. (+/-)	0,00	0,00
6	Variazione dei lavori in corso su ordinazione	0,00	0,00
7	Incrementi di immobilizzazioni per lavori interni	0,00	0,00
8	Altri ricavi e proventi diversi	64.172.219,98	58.807.772,69
<b>TOTALE COMPONENTI POSITIVI DELLA GESTIONE (A)</b>		<b>810.075.505,53</b>	<b>777.551.769,87</b>
<b><u>B) COMPONENTI NEGATIVI DELLA GESTIONE</u></b>			
9	Acquisto di materie prime e/o beni di consumo	3.227.007,60	3.368.668,50
10	Prestazioni di servizi	375.260.843,03	374.557.780,60
11	Utilizzo beni di terzi	9.738.505,39	10.683.287,72
12	Trasferimenti e contributi	54.621.959,58	41.259.024,59
a	<i>Trasferimenti correnti</i>	<i>43.825.068,61</i>	<i>32.432.126,73</i>
b	<i>Contributi agli investimenti ad Amministrazioni pubb.</i>	<i>3.440.819,89</i>	<i>3.321.375,36</i>
c	<i>Contributi agli investimenti ad altri soggetti</i>	<i>7.356.071,08</i>	<i>5.505.522,50</i>
13	Personale	198.348.272,03	201.801.596,99
14	Ammortamenti e svalutazioni	27.826.177,54	67.722.406,24
a	<i>Ammortamenti di immobilizzazioni Immateriali</i>	<i>6.710,32</i>	<i>6.710,32</i>
b	<i>Ammortamenti di immobilizzazioni materiali</i>	<i>22.850.241,22</i>	<i>21.869.174,91</i>
c	<i>Altre svalutazioni delle immobilizzazioni</i>	<i>0,00</i>	<i>0,00</i>
d	<i>Svalutazione dei crediti</i>	<i>4.969.226,00</i>	<i>45.846.521,01</i>
15	Variazioni nelle rimanenze di materie prime e/o beni di consumo (+/-)	0,00	0,00
16	Accantonamenti per rischi	0,00	0,00
17	Altri accantonamenti	3.056.503,79	1.281.000,00
18	Oneri diversi di gestione	16.354.178,56	18.342.104,87
<b>TOTALE COMPONENTI NEGATIVI DELLA GESTIONE (B)</b>		<b>688.433.447,52</b>	<b>719.015.869,51</b>
<b>DIFFERENZA FRA COMP. POSITIVI E NEGATIVI DELLA GESTIONE ( A-B)</b>		<b>121.642.058,01</b>	<b>58.535.900,36</b>

CONTO ECONOMICO		Anno 2017	Anno 2016
	<b>C) PROVENTI ED ONERI FINANZIARI</b>		
	<i>Proventi finanziari</i>		
19	Proventi da partecipazioni	0,00	5.000.000,00
a	<i>da società controllate</i>	0,00	0,00
b	<i>da società partecipate</i>	0,00	0,00
c	<i>da altri soggetti</i>	7.443.682,00	5.000.000,00
20	Altri proventi finanziari	2.104.683,60	11.728.917,85
	<b>Totale proventi finanziari</b>	<b>9.548.365,60</b>	<b>16.728.917,85</b>
	<i>Oneri finanziari</i>		
21	Interessi ed altri oneri finanziari	31.596.435,29	32.607.084,80
a	<i>Interessi passivi</i>	31.596.435,29	32.607.084,80
b	<i>Altri oneri finanziari</i>	0,00	0,00
	<b>Totale oneri finanziari</b>	<b>31.596.435,29</b>	<b>32.607.084,80</b>
	<b>TOTALE PROVENTI ED ONERI FINANZIARI (C)</b>	<b>-22.048.069,69</b>	<b>-15.878.166,95</b>
	<b>D) RETTIFICHE DI VALORE ATTIVITA' FINANZIARIE</b>		
22	Rivalutazioni	0,00	0,00
23	Svalutazioni	0,00	-2.808.478,22
	<b>TOTALE RETTIFICHE (D)</b>	<b>0,00</b>	<b>-2.808.478,22</b>
	<b>E) PROVENTI ED ONERI STRAORDINARI</b>		
24	Proventi straordinari	31.613.076,65	34.370.064,99
a	<i>Proventi da permessi di costruire</i>	1.500.000,00	310.750,00
b	<i>Proventi da trasferimenti in conto capitale</i>	0,00	0,00
c	<i>Sopravvenienze attive e insussistenze del passivo</i>	24.296.791,00	24.593.416,55
d	<i>Plusvalenze patrimoniali</i>	0,00	0,00
e	<i>Altri proventi straordinari</i>	5.816.285,65	9.465.898,44
	<b>Totale proventi straordinari</b>	<b>31.613.076,65</b>	<b>34.370.064,99</b>
25	Oneri straordinari	47.485.733,46	60.553.782,08
a	<i>Trasferimenti in conto capitale</i>	0,00	0,00
b	<i>Sopravvenienze passive e insussistenze dell'attivo</i>	46.808.225,50	59.208.842,60
c	<i>Minusvalenze patrimoniali</i>	0,00	0,00
d	<i>Altri oneri straordinari</i>	677.507,96	1.344.939,48
	<b>Totale oneri straordinari</b>	<b>47.485.733,46</b>	<b>60.553.782,08</b>
	<b>TOTALE PROVENTI ED ONERI STRAORDINARI (E)</b>	<b>-15.872.656,81</b>	<b>-26.183.717,09</b>
	<b>RISULTATO PRIMA DELLE IMPOSTE (A-B+C+D+E)</b>	<b>83.721.331,51</b>	<b>13.665.538,10</b>
26	Imposte	10.091.801,01	10.371.658,39
27	<b>RISULTATO DELL'ESERCIZIO</b>	<b>73.629.530,50</b>	<b>3.293.879,71</b>



STATO PATRIMONIALE



		STATO PATRIMONIALE (ATTIVO)	Anno 2017	Anno 2016
		<b>A) CREDITI vs.LO STATO ED ALTRE AMMINISTRAZIONI PUBBLICHE PER LA PARTECIPAZIONE AL FONDO DI DOTAZIONE</b>		
		<b>TOTALE CREDITI vs PARTECIPANTI (A)</b>		
		<b>B) IMMOBILIZZAZIONI</b>		
I		<u>Immobilizzazioni immateriali</u>		
	1	Costi di impianto e di ampliamento	0,00	0,00
	2	Costi di ricerca sviluppo e pubblicità	0,00	0,00
	3	Diritti di brevetto ed utilizzazione opere dell'ingegno	0,00	6.710,32
	4	Concessioni, licenze, marchi e diritti simile	0,00	0,00
	5	Avviamento	0,00	0,00
	6	Immobilizzazioni in corso ed acconti	1.164.235,78	1.164.235,78
	9	Altre	0,00	0,00
		<b>Totale immobilizzazioni immateriali</b>	<b>1.164.235,78</b>	<b>1.170.946,10</b>
		<u>Immobilizzazioni materiali (3)</u>		
II	1	Beni demaniali	<b>616.450.479,77</b>	<b>597.183.294,59</b>
	1.1	Terreni	59.825.339,84	57.699.897,01
	1.2	Fabbricati	113.941.002,74	105.140.364,66
	1.3	Infrastrutture	442.684.137,19	434.343.032,92
	1.9	Altri beni demaniali	0,00	0,00
III	2	Altre immobilizzazioni materiali (3)		
	2.1	Terreni	<b>475.686.212,74</b>	<b>474.953.666,21</b>
		<i>Indisponibili</i>	350.265.857,81	349.837.759,84
		<i>Disponibili</i>	125.420.354,93	125.115.906,37
	a	<i>di cui in leasing finanziario</i>		
	2.2	Fabbricati	<b>710.467.274,80</b>	<b>1.081.003.086,39</b>
		<i>Indisponibili</i>	616.014.351,85	989.862.734,50
		<i>Disponibili</i>	94.452.922,95	91.140.351,89
	a	<i>di cui in leasing finanziario</i>		
	2.3	Impianti e macchinari	0,00	89.527,12
	a	<i>di cui in leasing finanziario</i>		
	2.4	Attrezzature industriali e commerciali	2.053.962,26	0,00
	2.5	Mezzi di trasporto	465.532,01	292.925,81
	2.6	Macchine per ufficio e hardware	324.752,76	834.363,33
	2.7	Mobili e arredi	790.743,39	1.060.241,51
	2.8	Infrastrutture	4.846.834,56	6.602.437,23
	2.99	Altri beni materiali	<b>124.227.044,21</b>	<b>87.888.765,08</b>
		<i>Indisponibili</i>	109.324.367,89	71.132.291,97
		<i>Disponibili</i>	14.902.676,32	16.756.473,11
	3	Immobilizzazioni in corso ed acconti	784.828.336,04	759.319.471,36
		<b>Totale immobilizzazioni materiali</b>	<b>2.720.141.172,54</b>	<b>3.009.227.778,63</b>
IV		<u>Immobilizzazioni Finanziarie (1)</u>		
	1	Partecipazioni in	<b>366.788.661,21</b>	<b>356.169.137,14</b>
	a	<i>imprese controllate</i>	349.205.033,15	348.956.805,09
	b	<i>imprese partecipate</i>	5.667.237,66	6.003.191,70
	c	<i>altri soggetti</i>	11.916.390,40	1.209.140,35
	2	Crediti verso	0,00	25.000.000,00
	a	altre amministrazioni pubbliche	0,00	0,00
	b	<i>imprese controllate</i>	0,00	25.000.000,00
	c	<i>imprese partecipate</i>	0,00	0,00
	d	<i>altri soggetti</i>	0,00	0,00
	3	Altri titoli	2.465.788,82	0,00
		<b>Totale immobilizzazioni finanziarie</b>	<b>369.254.450,03</b>	<b>381.169.137,14</b>
		<b>TOTALE IMMOBILIZZAZIONI (B)</b>	<b>3.090.559.858,35</b>	<b>3.391.567.861,88</b>

STATO PATRIMONIALE (ATTIVO)		Anno 2017	Anno 2016
I	<b>C) ATTIVO CIRCOLANTE</b>		
	<i>Rimanenze</i>		
	<b>Totale rimanenze</b>		
II			
1	Crediti di natura tributaria	<b>49.881.121,70</b>	<b>46.072.002,92</b>
a	<i>Crediti da tributi destinati al finanziamento della sanità</i>	0,00	0
b	<i>Altri crediti da tributi</i>	45.866.898,22	34.591.067,06
c	<i>Crediti da Fondi perequativi</i>	4.014.223,48	11.480.935,86
2	Crediti per trasferimenti e contributi	<b>75.772.567,57</b>	<b>102.702.262,88</b>
a	<i>verso amministrazioni pubbliche</i>	68.910.729,14	95.380.279,78
b	<i>imprese controllate</i>	0,00	16.688,84
c	<i>imprese partecipate</i>	0,00	5.862,00
d	<i>verso altri soggetti</i>	6.861.838,43	7.299.432,26
3	Verso clienti ed utenti	<b>35.421.923,27</b>	<b>34.358.274,51</b>
4	Altri Crediti	<b>77.003.592,51</b>	<b>62.125.298,43</b>
a	<i>verso l'erario</i>	0,00	0,00
b	<i>per attività svolta per c/terzi</i>	543.577,09	586.434,78
c	<i>altri</i>	76.460.015,42	61.538.863,65
	<b>Totale crediti</b>	<b>238.079.205,05</b>	<b>245.257.838,74</b>
III	<i>Attività finanziarie che non costituiscono immobilizzi</i>		
1	Partecipazioni	0,00	257.750,00
2	Altri titoli	8.000,00	8.000,00
	<b>Totale attività finanziarie che non costituiscono immobilizzi</b>	<b>8.000,00</b>	<b>265.750,00</b>
IV	<i>Disponibilità liquide</i>		
1	Conto di tesoreria	<b>119.930.462,42</b>	<b>119.515.074,25</b>
a	<i>Istituto tesoriere</i>	119.930.462,42	119.515.074,25
b	<i>presso Banca d'Italia</i>	0,00	0
2	Altri depositi bancari e postali	54.906.806,42	41.392.712,65
3	Denaro e valori in cassa	0,00	0
4	Altri conti presso la tesoreria statale intestati all'ente	-	-
	<b>Totale disponibilità liquide</b>	<b>174.837.268,84</b>	<b>160.907.786,90</b>
	<b>TOTALE ATTIVO CIRCOLANTE (C)</b>	<b>412.924.473,89</b>	<b>406.431.375,64</b>
	<b>D) RATEI E RISCONTI</b>		
1	Ratei attivi		0
2	Risconti attivi		0
	<b>TOTALE RATEI E RISCONTI (D)</b>	-	-
	<b>TOTALE DELL'ATTIVO (A+B+C+D)</b>	<b>3.503.484.332,24</b>	<b>3.797.999.237,51</b>

STATO PATRIMONIALE (PASSIVO)		Anno 2017	Anno 2016
<b>A) PATRIMONIO NETTO</b>			
I	Fondo di dotazione	29.063.176,92	1.077.541.351,97
II	Riserve	1.731.254.073,93	1.169.060.573,49
a	<i>da risultato economico di esercizi precedenti</i>	0,00	190.018.715,63
b	<i>da capitale</i>	2.729.682,40	916.773.239,24
c	<i>da permessi di costruire</i>	11.761.543,57	62.268.618,62
d	<i>riserve indisponibili per i beni demaniali e patrimoniali indisponibili e per i beni culturali</i>	1.705.525.658,29	0,00
e	<i>altre riserve indisponibili</i>	11.237.189,67	0,00
III	Risultato economico dell'esercizio	73.629.530,50	3.293.879,71
<b>TOTALE PATRIMONIO NETTO (A)</b>		<b>1.833.946.781,35</b>	<b>2.249.895.805,17</b>
<b>B) FONDI PER RISCHI ED ONERI</b>			
1	Per trattamento di quiescenza	30.085.907,19	27.029.403,40
2	Per imposte	0,00	0
3	Altri	0,00	0
		30.085.907,19	27.029.403,40
<b>TOTALE FONDI RISCHI ED ONERI (B)</b>		<b>30.085.907,19</b>	<b>27.029.403,40</b>
<b>C) TRATTAMENTO DI FINE RAPPORTO</b>			
<b>TOTALE T.F.R. (C)</b>			
<b>D) DEBITI (1)</b>			
1	Debiti da finanziamento	<b>1.145.869.140,50</b>	<b>1.181.014.225,36</b>
a	<i>prestiti obbligazionari</i>	315.528.989,66	342.061.703,36
	<i>di cui esigibile entro l'esercizio successivo</i>	315.528.989,66	315.528.989,66
b	<i>v/ altre amministrazioni pubbliche</i>	0,00	0,00
c	<i>verso banche e tesoriere</i>	0,00	0
d	<i>verso altri finanziatori</i>	830.340.150,84	838.952.522,00
	<i>di cui esigibile entro l'esercizio successivo</i>	781.732.639,42	781.732.639,42
2	Debiti verso fornitori	<b>235.525.462,58</b>	<b>98.088.710,62</b>
	<i>di cui esigibile entro l'esercizio successivo</i>	139.629.000,00	
3	Acconti	0,00	0
4	Debiti per trasferimenti e contributi	<b>20.414.475,67</b>	<b>13.013.716,29</b>
a	<i>enti finanziati dal servizio sanitario nazionale</i>	0,00	0
b	<i>altre amministrazioni pubbliche</i>	3.875.357,85	3.112.514,02
c	<i>imprese controllate</i>	9.594.884,52	15.000,00
d	<i>imprese partecipate</i>	0,00	0
e	<i>altri soggetti</i>	6.944.233,30	9.886.202,27
5	Altri debiti	<b>42.049.679,67</b>	<b>47.679.472,25</b>
a	<i>tributari</i>	16.961.454,32	14.508.269,46
b	<i>verso istituti di previdenza e sicurezza sociale</i>	8.859.995,92	10.824.836,04
c	<i>per attività svolta per c/terzi (2)</i>	0,00	0
d	<i>altri</i>	16.228.229,43	22.346.366,75
<b>TOTALE DEBITI (D)</b>		<b>1.443.858.758,42</b>	<b>1.339.796.124,52</b>

STATO PATRIMONIALE (PASSIVO)		Anno 2017	Anno 2016
	<b>E) RATEI E RISCONTI E CONTRIBUTI AGLI INVESTIMENTI</b>		
	Ratei passivi	15.752.457,25	17.266.211,74
	Risconti passivi	<b>179.840.428,03</b>	<b>164.011.692,68</b>
1	Contributi agli investimenti	179.840.428,03	164.011.692,68
a	da altre amministrazioni pubbliche	147.502.244,41	161.390.590,35
b	da altri soggetti	32.338.183,62	2.621.102,33
2	Concessioni pluriennali	0,00	0
3	Altri risconti passivi	0,00	0
	<b>TOTALE RATEI E RISCONTI (E)</b>	<b>195.592.885,28</b>	<b>181.277.904,42</b>
	<b>TOTALE DEL PASSIVO (A+B+C+D+E)</b>	<b>3.503.484.332,24</b>	<b>3.797.999.237,51</b>
	<b>CONTI D'ORDINE</b>		
	1) Impegni su esercizi futuri	95.950.693,41	159.318.941,13
	5) Beni di terzi in uso	0,00	0
	6) Beni dati in uso a terzi	0,00	0
	7) Garanzie prestate a amministrazioni pubbliche	0,00	0
	8) Garanzie prestate a imprese controllate	5.150.955,55	7.418.203,25
	9) Garanzie prestate a imprese partecipate	0,00	0,00
	10) Garanzie prestate a altre imprese	6.616.122,90	9.331.036,00
	<b>TOTALE CONTI D'ORDINE</b>	<b>107.717.771,86</b>	<b>176.068.180,38</b>

ALLEGATI





ALLEGATI

*Prospetto dimostrativo del risultato di amministrazione*



PROSPETTO DIMOSTRATIVO DEL RISULTATO DI AMMINISTRAZIONE

Pag. 69

		GESTIONE		
		RESIDUI	COMPETENZA	TOTALE
Fondo cassa al 1° gennaio 2017				119.515.074,25
RISCOSSIONI	(+)	180.909.718,80	886.446.423,18	1.067.356.141,98
PAGAMENTI	(-)	114.067.609,93	952.873.143,88	1.066.940.753,81
SALDO DI CASSA AL 31 DICEMBRE 2017	(=)			119.930.462,42
PAGAMENTI per azioni esecutive non regolarizzate al 31 dicembre 201€	(-)			-
FONDO DI CASSA AL 31 DICEMBRE	(=)			119.930.462,42
RESIDUI ATTIVI <i>di cui derivanti da accertamenti di tributi effettuati sulla base della stima del dipartimento delle finanze</i>	(+)	324.149.324,65	210.988.133,16	535.137.457,81
RESIDUI PASSIVI	(-)	36.309.406,84	122.141.699,20	158.451.106,04
FONDO PLURIENNALE VINCOLATO PER SPESE CORRENTI	(-)			16.155.457,14
FONDO PLURIENNALE VINCOLATO PER SPESE IN CONTO CAPITALE	(-)			132.339.621,15
RISULTATO DI AMMINISTRAZIONE AL 31 DICEMBRE 2017 (A)	(=)			348.121.735,90

Composizione del risultato di amministrazione al 31 dicembre 2017:		
<b>Parte accantonata</b>		
Fondo svalutazione crediti al 31/12/2017		242.151.446,34
Fondo contenzioso		9.686.373,03
Fondo rinnovi contrattuali		3.847.000,00
Fondo perdite Partecipate		653.158,15
Fondo indennità fine mandato Sindaco		3.684,78
Altri Fondi accantonati:		
- Fiera di Genova S.p.A.		4.365.186,52
- Fidejussioni		2.615.302,65
- Danni per eventi naturali		2.500.000,00
- Tributi		2.000.000,00
- Rinegoziazione mutui		2.000.000,00
- Riduzione debito ai sensi di legge		1.098.202,06
- Eventuali spese non ammesse progetti finalizzati		1.000.000,00
- Eventuale restituzione risarcimento assicurativo furto Museo Luxorc		317.000,00
<b>Totale parte accantonata (B)</b>		<b>272.237.353,53</b>
<b>Parte vincolata</b>		
Vincoli derivanti da leggi e dai principi contabil		7.358.498,75
Vincoli derivanti da trasferimenti		32.000.169,84
Vincoli derivanti dalla contrazione di mutu		25.707.634,80
Vincoli formalmente attribuiti dall'ente		3.902.166,61
Altri vincoli		
<b>Totale parte vincolata ( C )</b>		<b>68.968.470,00</b>
<b>Parte destinata agli investimenti</b>		
<b>Totale parte destinata agli investimenti ( D )</b>		<b>936.222,06</b>
<b>Totale parte disponibile (D=A-B-C-D)</b>		<b>5.979.690,31</b>



ALLEGATI

*Composizione per Missioni e Programmi del Fondo Pluriennale Vincolato - Esercizio 2017*



**COMPOSIZIONE PER MISSIONI E PROGRAMMI DEL FONDO PLURIENNALE VINCOLATO DELL'ESERCIZIO 2017**

MISSIONI E PROGRAMMI	FONDO PLURIENNALE VINCOLATO AL 31 DICEMBRE DELL'ESERCIZIO 2016	SPESE IMPEGNATE NEGLI ESERCIZI PRECEDENTI E IMPUTATE ALL'ESERCIZIO 2017 E COPERTE DAL FONDO PLURIENNALE VINCOLATO	RIACCERTAMENTI DEGLI IMPEGNI DI CUI ALLA LETTERA b) EFFETTUATA NEL CORSO DELL'ESERCIZIO 2017 (CD. ECONOMIE DI IMPEGNO)	RIACCERTAMENTO DEGLI IMPEGNI DI CUI ALLA LETTERA B) EFFETTUATA NEL CORSO DELL'ESERCIZIO 2017 (CD. ECONOMIE DI IMPEGNO) SU IMPEGNI PLURIENNALI FINANZIATI DAL FPV E IMPUTATI AGLI ESERCIZI SUCCESSIVI A 2017	QUOTA DEL FONDO PLURIENNALE VINCOLATO AL 31 DICEMBRE DELL'ESERCIZIO 2016 RINVIATA ALL'ESERCIZIO 2018 E SUCCESSIVI	SPESE IMPEGNATE NELL'ESERCIZIO 2017 CON IMPUTAZIONE ALL'ESERCIZIO 2018 E COPERTE DAL FONDO PLURIENNALE VINCOLATO	SPESE IMPEGNATE NELL'ESERCIZIO 2017 CON IMPUTAZIONE ALL'ESERCIZIO 2019 E COPERTE DAL FONDO PLURIENNALE VINCOLATO	SPESE IMPEGNATE NELL'ESERCIZIO 2017 CON IMPUTAZIONE A ESERCIZI SUCCESSIVI A QUELLI CONSIDERATI NEL BILANCIO PLURIENNALE E COPERTE DAL FONDO PLURIENNALE VINCOLATO	FONDO PLURIENNALE VINCOLATO AL 31 DICEMBRE DELL'ESERCIZIO 2017
	(a)	(b)	(x)	(y)	(c) = (a) - (b) - (x) - (y)	(d)	(e)	(f)	(g) = (c) + (d) + (e) + (f)
<b>01 SERVIZI ISTITUZIONALI, GENERALI E DI GESTIONE</b>									
1 ORGANI ISTITUZIONALI	3.927,00	0,00	0,00	0,00	3.927,00	8.925,41	0,00	0,00	12.852,41
2 SEGRETERIA GENERALE	0,00	0,00	0,00	0,00	0,00	0,00	0,00	0,00	0,00
3 GESTIONE ECONOMICA, FINANZIARIA, PROGRAMMAZIONE E PROVVEDITORATO	2.422.065,01	911.037,95	94.006,47	79.512,21	1.337.508,38	546.682,46	19.932,06	24.750,00	1.928.872,90
4 GESTIONE DELLE ENTRATE TRIBUTARIE E SERVIZI FISCALI	254.546,95	251.396,95	3.150,00	0,00	0,00	0,00	0,00	0,00	0,00
5 GESTIONE DEI BENI DEMANIALI E PATRIMONIALI	16.509.998,77	5.249.893,81	347.780,80	1.763.651,25	9.148.672,91	6.714.460,00	2.400.000,00	0,00	18.263.132,91
6 UFFICIO TECNICO	12.203.460,67	5.433.097,50	227.511,82	23.339,24	6.519.512,11	3.316.512,58	98.387,10	0,00	9.934.411,79
7 SERVIZIO ELETTORALE E CONSULTAZIONI POPOLARI - ANAGRAFE E STATO CIVILE	0,00	0,00	0,00	0,00	0,00	0,00	0,00	0,00	0,00
8 STATISTICA E SISTEMI INFORMATIVI	1.335.019,53	558.147,96	35.054,46	0,00	741.817,11	7.189,94	0,00	0,00	749.007,05
10 RISORSE UMANE	15.038.396,19	14.692.715,03	279.533,12	0,00	66.148,04	15.454.933,46	0,00	0,00	15.521.081,50
11 ALTRI SERVIZI GENERALI	625.342,18	499.692,04	157,14	0,00	125.493,00	304.000,16	0,00	0,00	429.493,16
<b>Totale MISSIONE 01 - SERVIZI ISTITUZIONALI, GENERALI E DI GESTIONE</b>	<b>48.392.756,30</b>	<b>27.595.981,24</b>	<b>987.193,81</b>	<b>1.866.502,70</b>	<b>17.943.078,55</b>	<b>26.352.704,01</b>	<b>2.518.319,16</b>	<b>24.750,00</b>	<b>46.838.851,72</b>
<b>02 GIUSTIZIA</b>									
1 UFFICI GIUDIZIARI	393.523,70	2.415,56	55,33	0,00	391.052,81	0,00	0,00	0,00	391.052,81

**COMPOSIZIONE PER MISSIONI E PROGRAMMI DEL FONDO PLURIENNALE VINCOLATO DELL'ESERCIZIO 2017**

MISSIONI E PROGRAMMI	FONDO PLURIENNALE VINCOLATO AL 31 DICEMBRE DELL'ESERCIZIO 2016	SPESE IMPEGNATE NEGLI ESERCIZI PRECEDENTI E IMPUTATE ALL'ESERCIZIO 2017 E COPERTE DAL FONDO PLURIENNALE VINCOLATO	RIACCERTAMENTI DEGLI IMPEGNI DI CUI ALLA LETTERA b) EFFETTUATA NEL CORSO DELL'ESERCIZIO 2017 (CD. ECONOMIE DI IMPEGNO)	RIACCERTAMENTO DEGLI IMPEGNI DI CUI ALLA LETTERA B) EFFETTUATA NEL CORSO DELL'ESERCIZIO 2017 (CD. ECONOMIE DI IMPEGNO) SU IMPEGNI PLURIENNALI FINANZIATI DAL FPV E IMPUTATI AGLI ESERCIZI SUCCESSIVI A 2017	QUOTA DEL FONDO PLURIENNALE VINCOLATO AL 31 DICEMBRE DELL'ESERCIZIO 2016 RINVIATA ALL'ESERCIZIO 2018 E SUCCESSIVI	SPESE IMPEGNATE NELL'ESERCIZIO 2017 CON IMPUTAZIONE ALL'ESERCIZIO 2018 E COPERTE DAL FONDO PLURIENNALE VINCOLATO	SPESE IMPEGNATE NELL'ESERCIZIO 2017 CON IMPUTAZIONE ALL'ESERCIZIO 2019 E COPERTE DAL FONDO PLURIENNALE VINCOLATO	SPESE IMPEGNATE NELL'ESERCIZIO 2017 CON IMPUTAZIONE A ESERCIZI SUCCESSIVI A QUELLI CONSIDERATI NEL BILANCIO PLURIENNALE E COPERTE DAL FONDO PLURIENNALE VINCOLATO	FONDO PLURIENNALE VINCOLATO AL 31 DICEMBRE DELL'ESERCIZIO 2017
	(a)	(b)	(x)	(y)	(c) = (a) - (b) - (x) - (y)	(d)	(e)	(f)	(g) = (c) + (d) + (e) + (f)
<b>Totale MISSIONE 02 - GIUSTIZIA</b>	<b>393.523,70</b>	<b>2.415,56</b>	<b>55,33</b>	<b>0,00</b>	<b>391.052,81</b>	<b>0,00</b>	<b>0,00</b>	<b>0,00</b>	<b>391.052,81</b>
<b>03 ORDINE PUBBLICO E SICUREZZA</b>									
1 POLIZIA LOCALE E AMMINISTRATIVA	287.448,78	263.383,68	3,00	14.759,96	9.302,14	1.210.882,20	0,00	0,00	1.220.184,34
2 SISTEMA INTEGRATO DI SICUREZZA URBANA	183.915,27	68.135,73	155,00	0,00	115.624,54	0,00	0,00	0,00	115.624,54
<b>Totale MISSIONE 03 - ORDINE PUBBLICO E SICUREZZA</b>	<b>471.364,05</b>	<b>331.519,41</b>	<b>158,00</b>	<b>14.759,96</b>	<b>124.926,68</b>	<b>1.210.882,20</b>	<b>0,00</b>	<b>0,00</b>	<b>1.335.808,88</b>
<b>04 ISTRUZIONE E DIRITTO ALLO STUDIO</b>									
1 ISTRUZIONE PRESCOLASTICA	303.612,85	153.359,00	539,54	0,00	149.714,31	576.244,96	0,00	0,00	725.959,27
2 ALTRI ORDINI DI ISTRUZIONE NON UNIVERSITARIA	2.472.708,18	1.003.904,75	2.462,11	5.931,74	1.460.409,58	542.861,84	0,00	0,00	2.003.271,42
6 SERVIZI AUSILIARI ALL'ISTRUZIONE	4.957.291,08	2.325.027,76	2.969,25	2.961,64	2.626.332,43	101.302,84	0,00	0,00	2.727.635,27
7 DIRITTO ALLO STUDIO	0,00	0,00	0,00	0,00	0,00	0,00	0,00	0,00	0,00
<b>Totale MISSIONE 04 - ISTRUZIONE E DIRITTO ALLO STUDIO</b>	<b>7.733.612,11</b>	<b>3.482.291,51</b>	<b>5.970,90</b>	<b>8.893,38</b>	<b>4.236.456,32</b>	<b>1.220.409,64</b>	<b>0,00</b>	<b>0,00</b>	<b>5.456.865,96</b>
<b>05 TUTELA E VALORIZZAZIONE DEI BENI E DELLE ATTIVITA' CULTURALI</b>									
2 ATTIVITÀ CULTURALI E INTERVENTI DIVERSI NEL SETTORE CULTURALE	2.843.971,51	2.017.401,20	4.934,43	3.018,02	818.617,86	439.793,84	0,00	0,00	1.258.411,70



**COMPOSIZIONE PER MISSIONI E PROGRAMMI DEL FONDO PLURIENNALE VINCOLATO DELL'ESERCIZIO 2017**

MISSIONI E PROGRAMMI	FONDO PLURIENNALE VINCOLATO AL 31 DICEMBRE DELL'ESERCIZIO 2016	SPESE IMPEGNATE NEGLI ESERCIZI PRECEDENTI E IMPUTATE ALL'ESERCIZIO 2017 E COPERTE DAL FONDO PLURIENNALE VINCOLATO	RIACCERTAMENTI DEGLI IMPEGNI DI CUI ALLA LETTERA b) EFFETTUATA NEL CORSO DELL'ESERCIZIO 2017 (CD. ECONOMIE DI IMPEGNO)	RIACCERTAMENTO DEGLI IMPEGNI DI CUI ALLA LETTERA B) EFFETTUATA NEL CORSO DELL'ESERCIZIO 2017 (CD. ECONOMIE DI IMPEGNO) SU IMPEGNI PLURIENNALI FINANZIATI DAL FPV E IMPUTATI AGLI ESERCIZI SUCCESSIVI A 2017	QUOTA DEL FONDO PLURIENNALE VINCOLATO AL 31 DICEMBRE DELL'ESERCIZIO 2016 RINVIATA ALL'ESERCIZIO 2018 E SUCCESSIVI	SPESE IMPEGNATE NELL'ESERCIZIO 2017 CON IMPUTAZIONE ALL'ESERCIZIO 2018 E COPERTE DAL FONDO PLURIENNALE VINCOLATO	SPESE IMPEGNATE NELL'ESERCIZIO 2017 CON IMPUTAZIONE ALL'ESERCIZIO 2019 E COPERTE DAL FONDO PLURIENNALE VINCOLATO	SPESE IMPEGNATE NELL'ESERCIZIO 2017 CON IMPUTAZIONE A QUELLI CONSIDERATI NEL BILANCIO PLURIENNALE E COPERTE DAL FONDO PLURIENNALE VINCOLATO	FONDO PLURIENNALE VINCOLATO AL 31 DICEMBRE DELL'ESERCIZIO 2017
	(a)	(b)	(x)	(y)	(c) = (a) - (b) - (x) - (y)	(d)	(e)	(f)	(g) = (c) + (d) + (e) + (f)
<b>Totale MISSIONE 05 - TUTELA E VALORIZZAZIONE DEI BENI E DELLE ATTIVITA' CULTURALI</b>	<b>2.843.971,51</b>	<b>2.017.401,20</b>	<b>4.934,43</b>	<b>3.018,02</b>	<b>818.617,86</b>	<b>439.793,84</b>	<b>0,00</b>	<b>0,00</b>	<b>1.258.411,70</b>
<b>06 POLITICHE GIOVANILI, SPORT E TEMPO LIBERO</b>									
1 SPORT E TEMPO LIBERO	1.365.562,81	726.495,17	77.704,33	19.985,44	541.377,87	47.380,95	0,00	0,00	588.758,82
2 GIOVANI	0,00	0,00	0,00	0,00	0,00	0,00	0,00	0,00	0,00
<b>Totale MISSIONE 06 - POLITICHE GIOVANILI, SPORT E TEMPO LIBERO</b>	<b>1.365.562,81</b>	<b>726.495,17</b>	<b>77.704,33</b>	<b>19.985,44</b>	<b>541.377,87</b>	<b>47.380,95</b>	<b>0,00</b>	<b>0,00</b>	<b>588.758,82</b>
<b>07 TURISMO</b>									
1 SVILUPPO E VALORIZZAZIONE DEL TURISMO	24.547,13	157,73	0,00	0,00	24.389,40	13.688,49	0,00	0,00	38.077,89
<b>Totale MISSIONE 07 - TURISMO</b>	<b>24.547,13</b>	<b>157,73</b>	<b>0,00</b>	<b>0,00</b>	<b>24.389,40</b>	<b>13.688,49</b>	<b>0,00</b>	<b>0,00</b>	<b>38.077,89</b>
<b>08 ASSETTO DEL TERRITORIO ED EDILIZIA ABITATIVA</b>									
1 URBANISTICA E ASSETTO DEL TERRITORIO	7.817.194,26	2.355.555,96	18.441,72	616.970,02	4.826.226,56	130.000,00	0,00	0,00	4.956.226,56
2 EDILIZIA RESIDENZIALE PUBBLICA E LOCALE E PIANI DI EDILIZIA ECONOMICO-POPOLARE	12.849.484,20	3.257.311,30	19.558,66	138.713,30	9.433.900,94	5.825.338,62	0,00	0,00	15.259.239,56
<b>Totale MISSIONE 08 - ASSETTO DEL TERRITORIO ED EDILIZIA ABITATIVA</b>	<b>20.666.678,46</b>	<b>5.612.867,26</b>	<b>38.000,38</b>	<b>755.683,32</b>	<b>14.260.127,50</b>	<b>5.955.338,62</b>	<b>0,00</b>	<b>0,00</b>	<b>20.215.466,12</b>





**COMPOSIZIONE PER MISSIONI E PROGRAMMI DEL FONDO PLURIENNALE VINCOLATO DELL'ESERCIZIO 2017**

MISSIONI E PROGRAMMI	FONDO PLURIENNALE VINCOLATO AL 31 DICEMBRE DELL'ESERCIZIO 2016	SPESE IMPEGNATE NEGLI ESERCIZI PRECEDENTI E IMPUTATE ALL'ESERCIZIO 2017 E COPERTE DAL FONDO PLURIENNALE VINCOLATO	RIACCERTAMENTI DEGLI IMPEGNI DI CUI ALLA LETTERA b) EFFETTUATA NEL CORSO DELL'ESERCIZIO 2017 (CD. ECONOMIE DI IMPEGNO)	RIACCERTAMENTO DEGLI IMPEGNI DI CUI ALLA LETTERA B) EFFETTUATA NEL CORSO DELL'ESERCIZIO 2017 (CD. ECONOMIE DI IMPEGNO) SU IMPEGNI PLURIENNALI FINANZIATI DAL FPV E IMPUTATI AGLI ESERCIZI SUCCESSIVI A 2017	QUOTA DEL FONDO PLURIENNALE VINCOLATO AL 31 DICEMBRE DELL'ESERCIZIO 2016 RINVIATA ALL'ESERCIZIO 2018 E SUCCESSIVI	SPESE IMPEGNATE NELL'ESERCIZIO 2017 CON IMPUTAZIONE ALL'ESERCIZIO 2018 E COPERTE DAL FONDO PLURIENNALE VINCOLATO	SPESE IMPEGNATE NELL'ESERCIZIO 2017 CON IMPUTAZIONE ALL'ESERCIZIO 2019 E COPERTE DAL FONDO PLURIENNALE VINCOLATO	SPESE IMPEGNATE NELL'ESERCIZIO 2017 CON IMPUTAZIONE A ESERCIZI SUCCESSIVI A QUELLI CONSIDERATI NEL BILANCIO PLURIENNALE E COPERTE DAL FONDO PLURIENNALE VINCOLATO	FONDO PLURIENNALE VINCOLATO AL 31 DICEMBRE DELL'ESERCIZIO 2017
	(a)	(b)	(x)	(y)	(c) = (a) - (b) - (x) - (y)	(d)	(e)	(f)	(g) = (c) + (d) + (e) + (f)
2 COMMERCIO - RETI DISTRIBUTIVE - TUTELA DEI CONSUMATORI	1.463.539,31	729.379,19	8.312,09	1.444,14	724.403,89	0,00	0,00	0,00	724.403,89
3 RICERCA E INNOVAZIONE	0,00	0,00	0,00	0,00	0,00	1.292.215,94	0,00	0,00	1.292.215,94
4 RETI E ALTRI SERVIZI DI PUBBLICA UTILITA'	0,00	0,00	0,00	0,00	0,00	0,00	0,00	0,00	0,00
<b>Totale MISSIONE 14 - SVILUPPO ECONOMICO E COMPETITIVITÀ</b>	<b>1.463.539,31</b>	<b>729.379,19</b>	<b>8.312,09</b>	<b>1.444,14</b>	<b>724.403,89</b>	<b>1.292.215,94</b>	<b>0,00</b>	<b>0,00</b>	<b>2.016.619,83</b>
<b>15 POLITICHE PER IL LAVORO E LA FORMAZIONE PROFESSIONALE</b>									
3 SOSTEGNO ALL'OCCUPAZIONE	1.624.493,31	377.743,56	0,01	891.473,47	355.276,27	0,00	0,00	0,00	355.276,27
<b>Totale MISSIONE 15 - POLITICHE PER IL LAVORO E LA FORMAZIONE PROFESSIONALE</b>	<b>1.624.493,31</b>	<b>377.743,56</b>	<b>0,01</b>	<b>891.473,47</b>	<b>355.276,27</b>	<b>0,00</b>	<b>0,00</b>	<b>0,00</b>	<b>355.276,27</b>
<b>17 ENERGIA E DIVERSIFICAZIONE DELLE FONTI ENERGETICHE</b>									
1 FONTI ENERGETICHE	779.401,58	91.904,31	138.180,61	0,00	549.316,66	0,00	0,00	0,00	549.316,66
<b>Totale MISSIONE 17 - ENERGIA E DIVERSIFICAZIONE DELLE FONTI ENERGETICHE</b>	<b>779.401,58</b>	<b>91.904,31</b>	<b>138.180,61</b>	<b>0,00</b>	<b>549.316,66</b>	<b>0,00</b>	<b>0,00</b>	<b>0,00</b>	<b>549.316,66</b>
<b>TOTALE</b>	<b>177.741.949,67</b>	<b>76.793.515,69</b>	<b>10.018.503,85</b>	<b>11.809.225,67</b>	<b>79.120.704,46</b>	<b>66.831.304,67</b>	<b>2.518.319,16</b>	<b>24.750,00</b>	<b>148.495.078,29</b>

ALLEGATI

*Composizione per Missioni e Programmi del Fondo Pluriennale Vincolato - Esercizio 2018*





**COMPOSIZIONE PER MISSIONI E PROGRAMMI DEL FONDO PLURIENNALE VINCOLATO DELL'ESERCIZIO 2018**

MISSIONI E PROGRAMMI	FONDO PLURIENNALE VINCOLATO AL 31 DICEMBRE DELL'ESERCIZIO 2017	SPESE IMPEGNATE NEGLI ESERCIZI PRECEDENTI E IMPUTATE ALL'ESERCIZIO 2018 E COPERTE DAL FONDO PLURIENNALE VINCOLATO	RIACCERTAMENTI DEGLI IMPEGNI DI CUI ALLA LETTERA b) EFFETTUATA NEL CORSO DELL'ESERCIZIO 2018 (CD. ECONOMIE DI IMPEGNO)	RIACCERTAMENTO DEGLI IMPEGNI DI CUI ALLA LETTERA B) EFFETTUATA NEL CORSO DELL'ESERCIZIO 2018 (CD. ECONOMIE DI IMPEGNO) SU IMPEGNI PLURIENNALI FINANZIATI DAL FPV E IMPUTATI AGLI ESERCIZI SUCCESSIVI A 2018	QUOTA DEL FONDO PLURIENNALE VINCOLATO AL 31 DICEMBRE DELL'ESERCIZIO 2017 RINVIATA ALL'ESERCIZIO 2019 E SUCCESSIVI	SPESE IMPEGNATE NELL'ESERCIZIO 2018 CON IMPUTAZIONE ALL'ESERCIZIO 2019 E COPERTE DAL FONDO PLURIENNALE VINCOLATO	SPESE IMPEGNATE NELL'ESERCIZIO 2018 CON IMPUTAZIONE ALL'ESERCIZIO 2020 E COPERTE DAL FONDO PLURIENNALE VINCOLATO	SPESE IMPEGNATE NELL'ESERCIZIO 2018 CON IMPUTAZIONE A ESERCIZI SUCCESSIVI A QUELLI CONSIDERATI NEL BILANCIO PLURIENNALE E COPERTE DAL FONDO PLURIENNALE VINCOLATO	FONDO PLURIENNALE VINCOLATO AL 31 DICEMBRE DELL'ESERCIZIO 2018
	(a)	(b)	(x)	(y)	(c) = (a) - (b) - (x) - (y)	(d)	(e)	(f)	(g) = (c) + (d) + (e) + (f)
<b>03 ORDINE PUBBLICO E SICUREZZA</b>									
1 POLIZIA LOCALE E AMMINISTRATIVA	1.220.184,34	1.220.184,34	0,00	0,00	0,00	0,00	0,00	0,00	0,00
2 SISTEMA INTEGRATO DI SICUREZZA URBANA	115.624,54	115.624,54	0,00	0,00	0,00	0,00	0,00	0,00	0,00
<b>Totale MISSIONE 03 - ORDINE PUBBLICO E SICUREZZA</b>	<b>1.335.808,88</b>	<b>1.335.808,88</b>	<b>0,00</b>	<b>0,00</b>	<b>0,00</b>	<b>0,00</b>	<b>0,00</b>	<b>0,00</b>	<b>0,00</b>
<b>04 ISTRUZIONE E DIRITTO ALLO STUDIO</b>									
1 ISTRUZIONE PRESCOLASTICA	725.959,27	724.363,27	0,00	0,00	1.596,00	0,00	0,00	0,00	1.596,00
2 ALTRI ORDINI DI ISTRUZIONE NON UNIVERSITARIA	2.003.271,42	1.986.170,08	0,00	0,00	17.101,34	0,00	0,00	0,00	17.101,34
6 SERVIZI AUSILIARI ALL'ISTRUZIONE	2.727.635,27	2.717.530,56	0,00	0,00	10.104,71	0,00	0,00	0,00	10.104,71
7 DIRITTO ALLO STUDIO	0,00	0,00	0,00	0,00	0,00	0,00	0,00	0,00	0,00
<b>Totale MISSIONE 04 - ISTRUZIONE E DIRITTO ALLO STUDIO</b>	<b>5.456.865,96</b>	<b>5.428.063,91</b>	<b>0,00</b>	<b>0,00</b>	<b>28.802,05</b>	<b>0,00</b>	<b>0,00</b>	<b>0,00</b>	<b>28.802,05</b>
<b>05 TUTELA E VALORIZZAZIONE DEI BENI E DELLE ATTIVITA' CULTURALI</b>									
2 ATTIVITA' CULTURALI E INTERVENTI DIVERSI NEL SETTORE CULTURALE	1.258.411,70	1.250.161,70	0,00	0,00	8.250,00	0,00	0,00	0,00	8.250,00
<b>Totale MISSIONE 05 - TUTELA E VALORIZZAZIONE DEI BENI E DELLE ATTIVITA' CULTURALI</b>	<b>1.258.411,70</b>	<b>1.250.161,70</b>	<b>0,00</b>	<b>0,00</b>	<b>8.250,00</b>	<b>0,00</b>	<b>0,00</b>	<b>0,00</b>	<b>8.250,00</b>



**COMPOSIZIONE PER MISSIONI E PROGRAMMI DEL FONDO PLURIENNALE VINCOLATO DELL'ESERCIZIO 2018**

MISSIONI E PROGRAMMI	FONDO PLURIENNALE VINCOLATO AL 31 DICEMBRE DELL'ESERCIZIO 2017	SPESE IMPEGNATE NEGLI ESERCIZI PRECEDENTI E IMPUTATE ALL'ESERCIZIO 2018 E COPERTE DAL FONDO PLURIENNALE VINCOLATO	RIACCERTAMENTI DEGLI IMPEGNI DI CUI ALLA LETTERA b) EFFETTUATA NEL CORSO DELL'ESERCIZIO 2018 (CD. ECONOMIE DI IMPEGNO)	RIACCERTAMENTO DEGLI IMPEGNI DI CUI ALLA LETTERA B) EFFETTUATA NEL CORSO DELL'ESERCIZIO 2018 (CD. ECONOMIE DI IMPEGNO) SU IMPEGNI FINANZIATI DAL FPV E IMPUTATI AGLI ESERCIZI SUCCESSIVI A 2018	QUOTA DEL FONDO PLURIENNALE VINCOLATO AL 31 DICEMBRE DELL'ESERCIZIO 2017 RINVIATA ALL'ESERCIZIO 2019 E SUCCESSIVI	SPESE IMPEGNATE NELL'ESERCIZIO 2018 CON IMPUTAZIONE ALL'ESERCIZIO 2019 E COPERTE DAL FONDO PLURIENNALE VINCOLATO	SPESE IMPEGNATE NELL'ESERCIZIO 2018 CON IMPUTAZIONE ALL'ESERCIZIO 2020 E COPERTE DAL FONDO PLURIENNALE VINCOLATO	SPESE IMPEGNATE NELL'ESERCIZIO 2018 CON IMPUTAZIONE A QUELLI CONSIDERATI NEL BILANCIO PLURIENNALE E COPERTE DAL FONDO PLURIENNALE VINCOLATO	FONDO PLURIENNALE VINCOLATO AL 31 DICEMBRE DELL'ESERCIZIO 2018
	(a)	(b)	(x)	(y)	(c) = (a) - (b) - (x) - (y)	(d)	(e)	(f)	(g) = (c) + (d) + (e) + (f)
<b>06</b>	<b>POLITICHE GIOVANILI, SPORT E TEMPO LIBERO</b>								
1	588.758,82	588.758,82	0,00	0,00	0,00	0,00	0,00	0,00	0,00
2	0,00	0,00	0,00	0,00	0,00	0,00	0,00	0,00	0,00
	<b>588.758,82</b>	<b>588.758,82</b>	<b>0,00</b>	<b>0,00</b>	<b>0,00</b>	<b>0,00</b>	<b>0,00</b>	<b>0,00</b>	<b>0,00</b>
<b>07</b>	<b>TURISMO</b>								
1	38.077,89	38.077,89	0,00	0,00	0,00	0,00	0,00	0,00	0,00
	<b>38.077,89</b>	<b>38.077,89</b>	<b>0,00</b>	<b>0,00</b>	<b>0,00</b>	<b>0,00</b>	<b>0,00</b>	<b>0,00</b>	<b>0,00</b>
<b>08</b>	<b>ASSETTO DEL TERRITORIO ED EDILIZIA ABITATIVA</b>								
1	4.956.226,56	4.554.482,62	0,00	0,00	401.743,94	0,00	0,00	0,00	401.743,94
2	15.259.239,56	15.259.239,56	0,00	0,00	0,00	0,00	0,00	0,00	0,00
	<b>20.215.466,12</b>	<b>19.813.722,18</b>	<b>0,00</b>	<b>0,00</b>	<b>401.743,94</b>	<b>0,00</b>	<b>0,00</b>	<b>0,00</b>	<b>401.743,94</b>
<b>09</b>	<b>SVILUPPO SOSTENIBILE E TUTELA DEL TERRITORIO E DELL'AMBIENTE</b>								
1	10.721.319,28	10.720.255,48	0,00	0,00	1.063,80	0,00	0,00	0,00	1.063,80



COMPOSIZIONE PER MISSIONI E PROGRAMMI DEL FONDO PLURIENNALE VINCOLATO DELL'ESERCIZIO 2018

MISSIONI E PROGRAMMI	FONDO PLURIENNALE VINCOLATO AL 31 DICEMBRE DELL'ESERCIZIO 2017	SPESE IMPEGNATE NEGLI ESERCIZI PRECEDENTI E IMPUTATE ALL'ESERCIZIO 2018 E COPERTE DAL FONDO PLURIENNALE VINCOLATO	RIACCERTAMENTI DEGLI IMPEGNI DI CUI ALLA LETTERA b) EFFETTUATA NEL CORSO DELL'ESERCIZIO 2018 (CD. ECONOMIE DI IMPEGNO)	RIACCERTAMENTO DEGLI IMPEGNI DI CUI ALLA LETTERA B) EFFETTUATA NEL CORSO DELL'ESERCIZIO 2018 (CD. ECONOMIE DI IMPEGNO) SU IMPEGNI PLURIENNALI FINANZIATI DAL FPV E IMPUTATI AGLI ESERCIZI SUCCESSIVI A 2018	QUOTA DEL FONDO PLURIENNALE VINCOLATO AL 31 DICEMBRE DELL'ESERCIZIO 2017 RINVIATA ALL'ESERCIZIO 2019 E SUCCESSIVI	SPESE IMPEGNATE NELL'ESERCIZIO 2018 CON IMPUTAZIONE ALL'ESERCIZIO 2019 E COPERTE DAL FONDO PLURIENNALE VINCOLATO	SPESE IMPEGNATE NELL'ESERCIZIO 2018 CON IMPUTAZIONE ALL'ESERCIZIO 2020 E COPERTE DAL FONDO PLURIENNALE VINCOLATO	SPESE IMPEGNATE NELL'ESERCIZIO 2018 CON IMPUTAZIONE A QUELLI CONSIDERATI NEL BILANCIO PLURIENNALE E COPERTE DAL FONDO PLURIENNALE VINCOLATO	FONDO PLURIENNALE VINCOLATO AL 31 DICEMBRE DELL'ESERCIZIO 2018
	(a)	(b)	(x)	(y)	(c) = (a) - (b) - (x) - (y)	(d)	(e)	(f)	(g) = (c) + (d) + (e) + (f)
3 INTERVENTI PER GLI ANZIANI	2.478,00	2.478,00	0,00	0,00	0,00	0,00	0,00	0,00	0,00
4 INTERVENTI PER I SOGGETTI A RISCHIO DI ESCLUSIONE SOCIALE	621.755,77	621.755,77	0,00	0,00	0,00	0,00	0,00	0,00	0,00
6 INTERVENTI PER IL DIRITTO ALLA CASA	5.450.873,60	5.450.873,60	0,00	0,00	0,00	6.000,00	0,00	0,00	6.000,00
7 PROGRAMMAZIONE E GOVERNO DELLA RETE DEI SERVIZI SOCIOSANITARI E SOCIALI	41.934,45	41.934,45	0,00	0,00	0,00	0,00	0,00	0,00	0,00
9 SERVIZIO NECROSCOPICO E CIMITERIALE	3.095.083,04	3.095.083,04	0,00	0,00	0,00	0,00	0,00	0,00	0,00
<b>Totale MISSIONE 12 - DIRITTI SOCIALI, POLITICHE SOCIALI E FAMIGLIA</b>	<b>9.413.746,03</b>	<b>9.413.746,03</b>	<b>0,00</b>	<b>0,00</b>	<b>0,00</b>	<b>6.000,00</b>	<b>0,00</b>	<b>0,00</b>	<b>6.000,00</b>
<b>13 TUTELA DELLA SALUTE</b>									
7 ULTERIORI SPESE IN MATERIA SANITARIA	35.397,10	35.397,10	0,00	0,00	0,00	0,00	0,00	0,00	0,00
<b>Totale MISSIONE 13 - TUTELA DELLA SALUTE</b>	<b>35.397,10</b>	<b>35.397,10</b>	<b>0,00</b>	<b>0,00</b>	<b>0,00</b>	<b>0,00</b>	<b>0,00</b>	<b>0,00</b>	<b>0,00</b>
<b>14 SVILUPPO ECONOMICO E COMPETITIVITÀ</b>									
1 INDUSTRIA, E PMI E ARTIGIANATO	0,00	0,00	0,00	0,00	0,00	0,00	0,00	0,00	0,00
2 COMMERCIO - RETI DISTRIBUTIVE - TUTELA DEI CONSUMATORI	724.403,89	724.303,89	0,00	0,00	100,00	0,00	0,00	0,00	100,00
3 RICERCA E INNOVAZIONE	1.292.215,94	1.292.215,94	0,00	0,00	0,00	0,00	0,00	0,00	0,00
4 RETI E ALTRI SERVIZI DI PUBBLICA UTILITA'	0,00	0,00	0,00	0,00	0,00	0,00	0,00	0,00	0,00
<b>Totale MISSIONE 14 - SVILUPPO ECONOMICO E COMPETITIVITÀ</b>	<b>2.016.619,83</b>	<b>2.016.519,83</b>	<b>0,00</b>	<b>0,00</b>	<b>100,00</b>	<b>0,00</b>	<b>0,00</b>	<b>0,00</b>	<b>100,00</b>

**COMPOSIZIONE PER MISSIONI E PROGRAMMI DEL FONDO PLURIENNALE VINCOLATO DELL'ESERCIZIO 2018**

MISSIONI E PROGRAMMI	FONDO PLURIENNALE VINCOLATO AL 31 DICEMBRE DELL'ESERCIZIO 2017	SPESE IMPEGNATE NEGLI ESERCIZI PRECEDENTI E IMPUTATE ALL'ESERCIZIO 2018 E COPERTE DAL FONDO PLURIENNALE VINCOLATO	RIACCERTAMENTI DEGLI IMPEGNI DI CUI ALLA LETTERA b) EFFETTUATA NEL CORSO DELL'ESERCIZIO 2018 (CD. ECONOMIE DI IMPEGNO)	RIACCERTAMENTO DEGLI IMPEGNI DI CUI ALLA LETTERA B) EFFETTUATA NEL CORSO DELL'ESERCIZIO 2018 (CD. ECONOMIE DI IMPEGNO) SU IMPEGNI PLURIENNALI FINANZIATI DAL FPV E IMPUTATI AGLI ESERCIZI SUCCESSIVI A 2018	QUOTA DEL FONDO PLURIENNALE VINCOLATO AL 31 DICEMBRE DELL'ESERCIZIO 2017 RINVIATA ALL'ESERCIZIO 2019 E SUCCESSIVI	SPESE IMPEGNATE NELL'ESERCIZIO 2018 CON IMPUTAZIONE ALL'ESERCIZIO 2019 E COPERTE DAL FONDO PLURIENNALE VINCOLATO	SPESE IMPEGNATE NELL'ESERCIZIO 2018 CON IMPUTAZIONE ALL'ESERCIZIO 2020 E COPERTE DAL FONDO PLURIENNALE VINCOLATO	SPESE IMPEGNATE NELL'ESERCIZIO 2018 CON IMPUTAZIONE A ESERCIZI SUCCESSIVI A QUELLI CONSIDERATI NEL BILANCIO PLURIENNALE E COPERTE DAL FONDO PLURIENNALE VINCOLATO	FONDO PLURIENNALE VINCOLATO AL 31 DICEMBRE DELL'ESERCIZIO 2018	
	(a)	(b)	(x)	(y)	(c) = (a) - (b) - (x) - (y)	(d)	(e)	(f)	(g) = (c) + (d) + (e) + (f)	
<b>15</b>	<b>POLITICHE PER IL LAVORO E LA FORMAZIONE PROFESSIONALE</b>									
3	SOSTEGNO ALL'OCCUPAZIONE	355.276,27	355.276,27	0,00	0,00	0,00	0,00	0,00	0,00	0,00
	<b>Totale MISSIONE 15 - POLITICHE PER IL LAVORO E LA FORMAZIONE PROFESSIONALE</b>	<b>355.276,27</b>	<b>355.276,27</b>	<b>0,00</b>	<b>0,00</b>	<b>0,00</b>	<b>0,00</b>	<b>0,00</b>	<b>0,00</b>	<b>0,00</b>
<b>17</b>	<b>ENERGIA E DIVERSIFICAZIONE DELLE FONTI ENERGETICHE</b>									
1	FONTI ENERGETICHE	549.316,66	549.316,66	0,00	0,00	0,00	0,00	0,00	0,00	0,00
	<b>Totale MISSIONE 17 - ENERGIA E DIVERSIFICAZIONE DELLE FONTI ENERGETICHE</b>	<b>549.316,66</b>	<b>549.316,66</b>	<b>0,00</b>	<b>0,00</b>	<b>0,00</b>	<b>0,00</b>	<b>0,00</b>	<b>0,00</b>	<b>0,00</b>
	<b>TOTALE</b>	<b>148.495.078,29</b>	<b>145.107.648,64</b>	<b>0,00</b>	<b>0,00</b>	<b>3.387.429,65</b>	<b>2.041.250,00</b>	<b>0,00</b>	<b>0,00</b>	<b>5.428.679,65</b>

ALLEGATI

*Composizione per Missioni e Programmi del Fondo Pluriennale Vincolato - Esercizio 2019*















**COMPOSIZIONE PER MISSIONI E PROGRAMMI DEL FONDO PLURIENNALE VINCOLATO DELL'ESERCIZIO 2019**

MISSIONI E PROGRAMMI	FONDO PLURIENNALE VINCOLATO AL 31 DICEMBRE DELL'ESERCIZIO 2018	SPESE IMPEGNATE NEGLI ESERCIZI PRECEDENTI E IMPUTATE ALL'ESERCIZIO 2019 E COPERTE DAL FONDO PLURIENNALE VINCOLATO	RIACCERTAMENTI DEGLI IMPEGNI DI CUI ALLA LETTERA b) EFFETTUATA NEL CORSO DELL'ESERCIZIO 2019 (CD. ECONOMIE DI IMPEGNO)	RIACCERTAMENTO DEGLI IMPEGNI DI CUI ALLA LETTERA B) EFFETTUATA NEL CORSO DELL'ESERCIZIO 2019 (CD. ECONOMIE DI IMPEGNO) SU IMPEGNI PLURIENNALI FINANZIATI DAL FPV E IMPUTATI AGLI ESERCIZI SUCCESSIVI A 2019	QUOTA DEL FONDO PLURIENNALE VINCOLATO AL 31 DICEMBRE DELL'ESERCIZIO 2018 RINVIATA ALL'ESERCIZIO 2020 E SUCCESSIVI	SPESE IMPEGNATE NELL'ESERCIZIO 2019 CON IMPUTAZIONE ALL'ESERCIZIO 2020 E COPERTE DAL FONDO PLURIENNALE VINCOLATO	SPESE IMPEGNATE NELL'ESERCIZIO 2019 CON IMPUTAZIONE ALL'ESERCIZIO 2021 E COPERTE DAL FONDO PLURIENNALE VINCOLATO	SPESE IMPEGNATE NELL'ESERCIZIO 2019 CON IMPUTAZIONE A ESERCIZI SUCCESSIVI A QUELLI CONSIDERATI NEL BILANCIO PLURIENNALE E COPERTE DAL FONDO PLURIENNALE VINCOLATO	FONDO PLURIENNALE VINCOLATO AL 31 DICEMBRE DELL'ESERCIZIO 2019
	(a)	(b)	(x)	(y)	(c) = (a) - (b) - (x) - (y)	(d)	(e)	(f)	(g) = (c) + (d) + (e) + (f)
<b>15</b> POLITICHE PER IL LAVORO E LA FORMAZIONE PROFESSIONALE									
3 SOSTEGNO ALL'OCCUPAZIONE	0,00	0,00	0,00	0,00	0,00	0,00	0,00	0,00	0,00
<b>Totale MISSIONE 15 - POLITICHE PER IL LAVORO E LA FORMAZIONE PROFESSIONALE</b>	<b>0,00</b>	<b>0,00</b>	<b>0,00</b>	<b>0,00</b>	<b>0,00</b>	<b>0,00</b>	<b>0,00</b>	<b>0,00</b>	<b>0,00</b>
<b>17</b> ENERGIA E DIVERSIFICAZIONE DELLE FONTI ENERGETICHE									
1 FONTI ENERGETICHE	0,00	0,00	0,00	0,00	0,00	0,00	0,00	0,00	0,00
<b>Totale MISSIONE 17 - ENERGIA E DIVERSIFICAZIONE DELLE FONTI ENERGETICHE</b>	<b>0,00</b>	<b>0,00</b>	<b>0,00</b>	<b>0,00</b>	<b>0,00</b>	<b>0,00</b>	<b>0,00</b>	<b>0,00</b>	<b>0,00</b>
<b>TOTALE</b>	<b>5.428.679,65</b>	<b>5.330.463,97</b>	<b>0,00</b>	<b>0,00</b>	<b>98.215,68</b>	<b>0,00</b>	<b>0,00</b>	<b>0,00</b>	<b>98.215,68</b>

ALLEGATI

*Composizione dell'Accantonamento al Fondo Crediti di Dubbia Esigibilità e al Fondo Svalutazione Crediti*



**COMPOSIZIONE DELL'ACCANTONAMENTO AL FONDO CREDITI DI DUBBIA ESIGIBILITA' E COMPOSIZIONE DEL FONDO SVALUTAZIONE CREDITI**

TIPOLOGIA	DENOMINAZIONE	RESIDUI ATTIVI FORMATISI NELL'ESERCIZIO 2017 (a)	RESIDUI ATTIVI DEGLI ESERCIZI PRECEDENTI (b)	TOTALE RESIDUI ATTIVI (c) = (a) + (b)	IMPORTO MINIMO DEL FONDO (d)	FONDO CREDITI DI DUBBIA ESIGIBILITA' (e)	% di accantonamento al fondo crediti di dubbia esigibilità (f) = (e) / (c)
<b>ENTRATE CORRENTI DI NATURA TRIBUTARIA, CONTRIBUTIVA E PEREQUATIVA</b>							
1010100	Tipologia 101 : IMPOSTE, TASSE E PROVENTI ASSIMILATI	38.351.907,51	98.709.034,15	137.060.941,66	-	-	-
	di cui accertati per cassa sulla base del principio contabile 3.7	0,00	0,00	0,00	-	-	-
	Tipologia 101: IMPOSTE, TASSE E PROVENTI ASSIMILATI non accertati per cassa	38.351.907,51	98.709.034,15	137.060.941,66	97.721.958,26	97.721.958,26	71,30
1010400	Tipologia 104 : COMPARTICIPAZIONI DI TRIBUTI	0,00	1.638.658,41	1.638.658,41	0,00	0,00	0,00
1030100	Tipologia 301 : FONDI PEREQUATIVI DA AMMINISTRAZIONI CENTRALI	4.014.223,48	0,00	4.014.223,48	0,00	0,00	0,00
1030200	Tipologia 302 : FONDI PEREQUATIVI DALLA REGIONE O PROVINCIA AUTONOMA	0,00	0,00	0,00	0,00	0,00	0,00
1000000	<b>Totale TITOLO 1</b>	<b>42.366.130,99</b>	<b>100.347.692,56</b>	<b>142.713.823,55</b>	<b>97.721.958,26</b>	<b>97.721.958,26</b>	<b>68,47</b>
<b>TRASFERIMENTI CORRENTI</b>							
2010100	Tipologia 101 : TRASFERIMENTI CORRENTI DA AMMINISTRAZIONI PUBBLICHE	4.711.150,85	2.332.945,59	7.044.096,44	0,00	0,00	0,00
2010200	Tipologia 102 : TRASFERIMENTI CORRENTI DA FAMIGLIE	0,00	0,00	0,00	0,00	0,00	0,00
2010300	Tipologia 103 : TRASFERIMENTI CORRENTI DA IMPRESE	152.279,47	463.738,00	616.017,47	63.715,32	63.715,32	10,34
2010400	Tipologia 104 : TRASFERIMENTI CORRENTI DA ISTITUZIONI SOCIALI PRIVATE	327.556,91	183.314,30	510.871,21	244.102,88	244.102,88	47,78
2010500	Tipologia 105 : TRASFERIMENTI CORRENTI DALL'UNIONE EUROPEA E DAL RESTO DEL MONDO	755.673,84	388.860,81	1.144.534,65	-	-	-
	Trasferimenti correnti dall'Unione Europea	755.673,84	388.860,81	1.144.534,65	-	-	-
	Trasferimenti correnti dal Resto del Mondo	0,00	0,00	0,00	0,00	0,00	0,00
2000000	<b>Totale TITOLO 2</b>	<b>5.946.661,07</b>	<b>3.368.858,70</b>	<b>9.315.519,77</b>	<b>307.818,20</b>	<b>307.818,20</b>	<b>3,30</b>
<b>ENTRATE EXTRATRIBUTARIE</b>							
3010000	Tipologia 100 : VENDITA DI BENI E SERVIZI E PROVENTI DERIVANTI DALLA GESTIONE DEI BENI	23.660.816,36	19.690.015,78	43.350.832,14	17.021.561,12	17.021.561,12	39,26
3020000	Tipologia 200 : PROVENTI DERIVANTI DALL'ATTIVITA' DI CONTROLLO E REPRESSIONE DELLE IRREGOLARITA' E DEGLI ILLECITI	28.683.617,87	84.743.038,03	113.426.655,90	104.409.797,89	104.409.797,89	92,05





**COMPOSIZIONE DELL'ACCANTONAMENTO AL FONDO CREDITI DI DUBBIA ESIGIBILITA' E COMPOSIZIONE DEL FONDO SVALUTAZIONE CREDITI**

TIPOLOGIA	DENOMINAZIONE	RESIDUI ATTIVI FORMATISI NELL'ESERCIZIO 2017 (a)	RESIDUI ATTIVI DEGLI ESERCIZI PRECEDENTI (b)	TOTALE RESIDUI ATTIVI (c) = (a) + (b)	IMPORTO MINIMO DEL FONDO (d)	FONDO CREDITI DI DUBBIA ESIGIBILITA' (e)	% di accantonamento al fondo crediti di dubbia esigibilità (f) = (e) / (c)
5040000	Tipologia 400 : ALTRE ENTRATE PER RIDUZIONE DI ATTIVITA' FINANZIARIE	31.945.572,98	22.961.233,44	54.906.806,42	0,00	0,00	0,00
5000000	Totale TITOLO 5	56.945.572,98	22.995.305,35	79.940.878,33	0,00	0,00	0,00
	<b>TOTALE GENERALE</b>	<b>169.892.184,54</b>	<b>319.692.013,97</b>	<b>489.584.198,51</b>	<b>242.151.446,34</b>	<b>242.151.446,34</b>	<b>49,46</b>
	<b>DI CUI FONDO CREDITI DI DUBBIA ESIGIBILITA' IN C/CAPITALE</b>	<b>6.386.955,46</b>	<b>71.805.125,65</b>	<b>78.192.081,11</b>	<b>10.160.518,75</b>	<b>10.160.518,75</b>	<b>12,99</b>
	<b>DI CUI FONDO CREDITI DI DUBBIA ESIGIBILITA' DI PARTE CORRENTE</b>	<b>163.505.229,08</b>	<b>247.886.888,32</b>	<b>411.392.117,40</b>	<b>231.990.927,59</b>	<b>231.990.927,59</b>	<b>56,39</b>

COMPOSIZIONE FONDO SVALUTAZIONE CREDITI	TOTALE CREDITI	FONDO SVALUTAZIONE CREDITI
RESIDUI ATTIVI NEL CONTO DEL BILANCIO	489.584.198,51	242.151.446,34
CREDITI STRALCIATI DAL CONTO DEL BILANCIO	299.996,13	299.996,13
ACCERTAMENTI IMPUTATI AGLI ESERCIZI SUCCESSIVI A QUELLO CUI IL RENDICONTO SI RIFERISCE	6.189.501,65	0,00
<b>TOTALE</b>	<b>496.073.696,29</b>	<b>242.451.442,47</b>



ALLEGATI

*Entrate di Bilancio per Titoli, Tipologie e Categorie*



**PROSPETTO DELLE ENTRATE DI BILANCIO PER TITOLO, TIPOLOGIE E CATEGORIE  
ENTI LOCALI  
ACCERTAMENTI**

Pag. 93

TITOLO TIPOLOGIA CATEGORIA	DENOMINAZIONE	TOTALE		RISCOSSIONI	
		ACCERTAMENTI	di cui entrate non ricorrenti	in c/competenza	in c/residui
	<b>ENTRATE CORRENTI DI NATURA TRIBUTARIA, CONTRIBUTIVA E PEREQUATIVA</b>				
<b>1010100</b>	<b>Tipologia 101: IMPOSTE, TASSE E PROVENTI ASSIMILATI</b>	<b>410.592.890,15</b>	<b>7.442.353,87</b>	<b>372.240.982,64</b>	<b>17.424.473,28</b>
1010106	IMPOSTA MUNICIPALE PROPRIA	186.293.370,16	3.264.376,09	183.788.593,58	0,00
1010108	IMPOSTA COMUNALE SUGLI IMMOBILI (ICI)	4.394.829,09	2.903.070,23	4.311.133,01	122.384,90
1010116	ADDIZIONALE COMUNALE IRPEF	74.786.142,24	0,00	74.679.851,16	21.218,10
1010141	IMPOSTA DI SOGGIORNO	2.450.000,00	0,00	2.254.678,03	0,00
1010151	TASSA SMALTIMENTO RIFIUTI SOLIDI URBANI	381.994,96	0,00	381.994,96	0,00
1010153	IMPOSTA COMUNALE SULLA PUBBLICITA' E DIRITTO SULLE PUBBLICHE AFFISSIONI	7.143.752,06	1.135.499,68	6.894.743,81	202.990,70
1010154	IMPOSTA MUNICIPALE SECONDARIA	0,00	0,00	0,00	0,00
1010160	TRIBUTO PER L'ESERCIZIO DELLE FUNZIONI DI TUTELA, PROTEZIONE E IGIENE DELL'AMBIENTE	42,00	0,00	42,00	1.652.601,36
1010161	TRIBUTO COMUNALE SUI RIFIUTI E SUI SERVIZI	134.734.360,76	139.407,87	99.527.189,52	15.425.278,22
1010176	TRIBUTO PER I SERVIZI INDIVISIBILI (TASI)	402.180,90	0,00	396.538,59	0,00
1010199	ALTRE IMPOSTE, TASSE E PROVENTI ASSIMILATI N.A.C.	6.217,98	0,00	6.217,98	0,00
<b>1010300</b>	<b>Tipologia 103: TRIBUTI DEVOLUTI E REGOLATI ALLE AUTONOMIE SPECIALI</b>	<b>0,00</b>	<b>0,00</b>	<b>0,00</b>	<b>0,00</b>
1010326	ACCISA SULL'ENERGIA ELETTRICA	0,00	0,00	0,00	0,00
<b>1010400</b>	<b>Tipologia 104: COMPARTECIPAZIONI DI TRIBUTI</b>	<b>0,00</b>	<b>0,00</b>	<b>0,00</b>	<b>146.488,69</b>
1010405	COMPARTECIPAZIONE IVA AI COMUNI	0,00	0,00	0,00	0,00
1010406	COMPARTECIPAZIONE IRPEF AI COMUNI	0,00	0,00	0,00	0,00
1010498	ALTRE COMPARTECIPAZIONI ALLE PROVINCE N.A.C.	0,00	0,00	0,00	146.488,69
<b>1030100</b>	<b>Tipologia 301: FONDI PEREQUATIVI DA AMMINISTRAZIONI CENTRALI</b>	<b>135.272.002,32</b>	<b>0,00</b>	<b>131.257.778,84</b>	<b>11.480.935,86</b>
1030101	FONDI PEREQUATIVI DALLO STATO	135.272.002,32	0,00	131.257.778,84	11.480.935,86
<b>1000000</b>	<b>TOTALE TITOLO 1</b>	<b>545.864.892,47</b>	<b>7.442.353,87</b>	<b>503.498.761,48</b>	<b>29.051.897,83</b>

**PROSPETTO DELLE ENTRATE DI BILANCIO PER TITOLO, TIPOLOGIE E CATEGORIE  
ENTI LOCALI  
ACCERTAMENTI**

Pag. 94

TITOLO TIPOLOGIA CATEGORIA	DENOMINAZIONE	TOTALE		RISCOSSIONI	
		ACCERTAMENTI	di cui entrate non ricorrenti	in c/competenza	in c/residui
	<b>TRASFERIMENTI CORRENTI</b>				
<b>2010100</b>	<b>Tipologia 101: TRASFERIMENTI CORRENTI DA AMMINISTRAZIONI PUBBLICHE</b>	<b>114.583.281,35</b>	<b>13.393.844,78</b>	<b>109.872.130,50</b>	<b>947.894,41</b>
2010101	TRASFERIMENTI CORRENTI DA AMMINISTRAZIONI CENTRALI	31.707.254,03	9.565.362,09	30.426.410,80	523.009,13
2010102	TRASFERIMENTI CORRENTI DA AMMINISTRAZIONI LOCALI	82.876.027,32	3.828.482,69	79.445.719,70	293.308,78
2010103	TRASFERIMENTI CORRENTI DA ENTI DI PREVIDENZA	0,00	0,00	0,00	131.576,50
<b>2010200</b>	<b>Tipologia 102: TRASFERIMENTI CORRENTI DA FAMIGLIE</b>	<b>0,00</b>	<b>0,00</b>	<b>0,00</b>	<b>0,00</b>
2010201	TRASFERIMENTI CORRENTI DA FAMIGLIE	0,00	0,00	0,00	0,00
<b>2010300</b>	<b>Tipologia 103: TRASFERIMENTI CORRENTI DA IMPRESE</b>	<b>1.459.433,13</b>	<b>1.459.433,13</b>	<b>1.307.153,66</b>	<b>883.242,28</b>
2010301	SPONSORIZZAZIONI DA IMPRESE	544.560,19	544.560,19	427.000,72	877.380,28
2010302	ALTRI TRASFERIMENTI CORRENTI DA IMPRESE	914.872,94	914.872,94	880.152,94	5.862,00
<b>2010400</b>	<b>Tipologia 104: TRASFERIMENTI CORRENTI DA ISTITUZIONI SOCIALI PRIVATE</b>	<b>784.056,91</b>	<b>784.056,91</b>	<b>456.500,00</b>	<b>39.151,00</b>
2010401	TRASFERIMENTI CORRENTI DA ISTITUZIONI SOCIALI PRIVATE	784.056,91	784.056,91	456.500,00	39.151,00
<b>2010500</b>	<b>Tipologia 105: TRASFERIMENTI CORRENTI DALL'UNIONE EUROPEA E DAL RESTO DEL MONDO</b>	<b>2.133.424,59</b>	<b>2.131.827,04</b>	<b>1.377.750,75</b>	<b>349.287,75</b>
2010501	TRASFERIMENTI CORRENTI DALL'UNIONE EUROPEA	2.133.424,59	2.131.827,04	1.377.750,75	349.287,75
2010502	TRASFERIMENTI CORRENTI DAL RESTO DEL MONDO	0,00	0,00	0,00	0,00
<b>2000000</b>	<b>TOTALE TITOLO 2</b>	<b>118.960.195,98</b>	<b>17.769.161,86</b>	<b>113.013.534,91</b>	<b>2.219.575,44</b>

**PROSPETTO DELLE ENTRATE DI BILANCIO PER TITOLO, TIPOLOGIE E CATEGORIE  
ENTI LOCALI  
ACCERTAMENTI**

Pag. 95

TITOLO TIPOLOGIA CATEGORIA	DENOMINAZIONE	TOTALE		RISCOSSIONI	
		ACCERTAMENTI	di cui entrate non ricorrenti	in c/competenza	in c/residui
	<b>ENTRATE EXTRATRIBUTARIE</b>				
<b>3010000</b>	<b>Tipologia 100: VENDITA DI BENI E SERVIZI E PROVENTI DERIVANTI DALLA GESTIONE DEI BENI</b>	<b>69.808.009,77</b>	<b>128.001,23</b>	<b>46.147.193,41</b>	<b>19.578.996,15</b>
3010100	VENDITA DI BENI	5.115,00	0,00	5.115,00	7.150,00
3010200	ENTRATE DALLA VENDITA E DALL'EROGAZIONE DI SERVIZI	39.167.777,05	0,00	21.472.684,03	15.080.749,69
3010300	PROVENTI DERIVANTI DALLA GESTIONE DEI BENI	30.635.117,72	128.001,23	24.669.394,38	4.491.096,46
<b>3020000</b>	<b>Tipologia 200: PROVENTI DERIVANTI DALL'ATTIVITA' DI CONTROLLO E REPRESSIONE DELLE IRREGOLARITA' E DEGLI ILLECITI</b>	<b>47.390.408,97</b>	<b>0,00</b>	<b>18.706.791,10</b>	<b>9.214.252,35</b>
3020200	ENTRATE DA FAMIGLIE DERIVANTI DALL'ATTIVITA' DI CONTROLLO E REPRESSIONE DELLE IRREGOLARITA' E DEGLI ILLECITI	45.053.833,20	0,00	18.493.507,44	9.179.383,30
3020300	ENTRATE DA IMPRESE DERIVANTI DALL'ATTIVITA' DI CONTROLLO E REPRESSIONE DELLE IRREGOLARITA' E DEGLI ILLECITI	2.336.575,77	0,00	213.283,66	34.869,05
<b>3030000</b>	<b>Tipologia 300: INTERESSI ATTIVI</b>	<b>2.104.683,60</b>	<b>0,00</b>	<b>2.104.638,71</b>	<b>39,46</b>
3030300	ALTRI INTERESSI ATTIVI	2.104.683,60	0,00	2.104.638,71	39,46
<b>3040000</b>	<b>Tipologia 400: ALTRE ENTRATE DA REDDITI DA CAPITALE</b>	<b>7.443.682,00</b>	<b>7.443.682,00</b>	<b>7.443.682,00</b>	<b>0,00</b>
3040200	ENTRATE DERIVANTI DALLA DISTRIBUZIONE DI DIVIDENDI	0,00	0,00	0,00	0,00
3040300	ENTRATE DERIVANTI DALLA DISTRIBUZIONE DI UTILI E AVANZI	7.443.682,00	7.443.682,00	7.443.682,00	0,00
<b>3050000</b>	<b>Tipologia 500: RIMBORSI E ALTRE ENTRATE CORRENTI</b>	<b>19.671.843,35</b>	<b>2.094.882,73</b>	<b>13.769.458,43</b>	<b>2.667.619,98</b>
3050100	INDENNIZZI DI ASSICURAZIONE	750.654,76	0,00	750.654,76	454,02
3050200	RIMBORSI IN ENTRATA	15.957.306,05	2.094.882,73	10.648.189,92	2.514.388,66
3059900	ALTRE ENTRATE CORRENTI N.A.C.	2.963.882,54	0,00	2.370.613,75	152.777,30
<b>3000000</b>	<b>TOTALE TITOLO 3</b>	<b>146.418.627,69</b>	<b>9.666.565,96</b>	<b>88.171.763,65</b>	<b>31.460.907,94</b>

**PROSPETTO DELLE ENTRATE DI BILANCIO PER TITOLO, TIPOLOGIE E CATEGORIE  
ENTI LOCALI  
ACCERTAMENTI**

Pag. 96

TITOLO TIPOLOGIA CATEGORIA	DENOMINAZIONE	TOTALE		RISCOSSIONI	
		ACCERTAMENTI	di cui entrate non ricorrenti	in c/competenza	in c/residui
	<b>ENTRATE IN CONTO CAPITALE</b>				
<b>4020000</b>	<b>Tipologia 200: CONTRIBUTI AGLI INVESTIMENTI</b>	<b>13.170.607,90</b>	<b>13.170.607,90</b>	<b>7.339.877,33</b>	<b>20.898.980,91</b>
4020100	CONTRIBUTI AGLI INVESTIMENTI DA AMMINISTRAZIONI PUBBLICHE	10.518.871,98	10.518.871,98	5.941.674,61	20.436.413,31
4020200	CONTRIBUTI AGLI INVESTIMENTI DA FAMIGLIE	0,00	0,00	0,00	0,00
4020300	CONTRIBUTI AGLI INVESTIMENTI DA IMPRESE	2.553.477,74	2.553.477,74	1.391.952,72	428.584,29
4020400	CONTRIBUTI AGLI INVESTIMENTI DA ISTITUZIONI SOCIALI PRIVATE	80.000,00	80.000,00	0,00	0,00
4020500	CONTRIBUTI AGLI INVESTIMENTI DALL'UNIONE EUROPEA E DAL RESTO DEL MONDO	18.258,18	18.258,18	6.250,00	33.983,31
<b>4040000</b>	<b>Tipologia 400: ENTRATE DA ALIENAZIONE DI BENI MATERIALI E IMMATERIALI</b>	<b>2.228.705,87</b>	<b>2.228.705,87</b>	<b>2.123.637,43</b>	<b>924.704,60</b>
4040100	ALIENAZIONE DI BENI MATERIALI	1.240.468,51	1.240.468,51	1.240.468,51	801.390,22
4040200	CESSIONE DI TERRENI E DI BENI MATERIALI NON PRODOTTI	988.237,36	988.237,36	883.168,92	123.314,38
4040300	ALIENAZIONE DI BENI IMMATERIALI	0,00	0,00	0,00	0,00
<b>4050000</b>	<b>Tipologia 500: ALTRE ENTRATE IN CONTO CAPITALE</b>	<b>8.773.389,29</b>	<b>8.773.389,29</b>	<b>8.322.232,84</b>	<b>176.802,88</b>
4050100	PERMESSI DI COSTRUIRE	2.957.103,64	2.957.103,64	2.957.103,64	0,00
4050200	ENTRATE DERIVANTI DA CONFERIMENTO IMMOBILI A FONDI IMMOBILIARI	2.465.788,82	2.465.788,82	2.465.788,82	0,00
4050300	ENTRATE IN CONTO CAPITALE DOVUTE A RIMBORSI, RECUPERI E RESTITUZIONI DI SOMME NON DOVUTE O INCASSATE IN ECCESSO	0,00	0,00	0,00	0,00
4050400	ALTRE ENTRATE IN CONTO CAPITALE N.A.C.	3.350.496,83	3.350.496,83	2.899.340,38	176.802,88
<b>4000000</b>	<b>TOTALE TITOLO 4</b>	<b>24.172.703,06</b>	<b>24.172.703,06</b>	<b>17.785.747,60</b>	<b>22.000.488,39</b>



**PROSPETTO DELLE ENTRATE DI BILANCIO PER TITOLO, TIPOLOGIE E CATEGORIE  
ENTI LOCALI  
ACCERTAMENTI**

Pag. 97

TITOLO TIPOLOGIA CATEGORIA	DENOMINAZIONE	TOTALE		RISCOSSIONI	
		ACCERTAMENTI	di cui entrate non ricorrenti	in c/competenza	in c/residui
	<b>ENTRATE DA RIDUZIONE DI ATTIVITA' FINANZIARIE</b>				
<b>5010000</b>	<b>Tipologia 100: ALIENAZIONE DI ATTIVITA' FINANZIARIE</b>	<b>115.244,99</b>	<b>115.244,99</b>	<b>115.244,99</b>	<b>10.000,00</b>
5010100	ALIENAZIONE DI PARTECIPAZIONI	115.244,99	115.244,99	115.244,99	10.000,00
<b>5020000</b>	<b>Tipologia 200: RISCOSSIONE CREDITI DI BREVE TERMINE</b>	<b>25.000.000,00</b>	<b>25.000.000,00</b>	<b>0,00</b>	<b>25.000.000,00</b>
5020800	RISCOSSIONE CREDITI DI BREVE TERMINE A TASSO NON AGEVOLATO DA IMPRESE	25.000.000,00	25.000.000,00	0,00	25.000.000,00
<b>5030000</b>	<b>Tipologia 300: RISCOSSIONE CREDITI DI MEDIO-LUNGO TERMINE</b>	<b>0,00</b>	<b>0,00</b>	<b>0,00</b>	<b>0,00</b>
5030300	RISCOSSIONE CREDITI DI MEDIO-LUNGO TERMINE A TASSO AGEVOLATO DA IMPRESE	0,00	0,00	0,00	0,00
5030800	RISCOSSIONE CREDITI DI MEDIO-LUNGO TERMINE A TASSO NON AGEVOLATO DA IMPRESE	0,00	0,00	0,00	0,00
<b>5040000</b>	<b>Tipologia 400: ALTRE ENTRATE PER RIDUZIONE DI ATTIVITA' FINANZIARIE</b>	<b>51.668.565,03</b>	<b>51.668.565,03</b>	<b>19.722.992,05</b>	<b>18.431.479,21</b>
5040700	PRELIEVI DA DEPOSITI BANCARI	51.668.565,03	51.668.565,03	19.722.992,05	18.431.479,21
<b>5000000</b>	<b>TOTALE TITOLO 5</b>	<b>76.783.810,02</b>	<b>76.783.810,02</b>	<b>19.838.237,04</b>	<b>43.441.479,21</b>

**PROSPETTO DELLE ENTRATE DI BILANCIO PER TITOLO, TIPOLOGIE E CATEGORIE  
ENTI LOCALI  
ACCERTAMENTI**

Pag. 98

TITOLO TIPOLOGIA CATEGORIA	DENOMINAZIONE	TOTALE		RISCOSSIONI	
		ACCERTAMENTI	di cui entrate non ricorrenti	in c/competenza	in c/residui
	<b>ACCENSIONE PRESTITI</b>				
<b>6010000</b>	<b>Tipologia 100: EMISSIONE DI TITOLI OBBLIGAZIONARI</b>	<b>0,00</b>	<b>0,00</b>	<b>0,00</b>	<b>0,00</b>
6010100	EMISSIONI TITOLI OBBLIGAZIONARI A BREVE TERMINE	0,00	0,00	0,00	0,00
<b>6030000</b>	<b>Tipologia 300: ACCENSIONE MUTUI E ALTRI FINANZIAMENTI A MEDIO LUNGO TERMINE</b>	<b>44.157.792,54</b>	<b>43.349.909,07</b>	<b>5.357.424,75</b>	<b>51.675.935,03</b>
6030100	FINANZIAMENTI A MEDIO LUNGO TERMINE	44.157.792,54	43.349.909,07	5.357.424,75	51.675.935,03
<b>6000000</b>	<b>TOTALE TITOLO 6</b>	<b>44.157.792,54</b>	<b>43.349.909,07</b>	<b>5.357.424,75</b>	<b>51.675.935,03</b>

**PROSPETTO DELLE ENTRATE DI BILANCIO PER TITOLO, TIPOLOGIE E CATEGORIE  
ENTI LOCALI  
ACCERTAMENTI**

Pag. 99

TITOLO TIPOLOGIA CATEGORIA	DENOMINAZIONE	TOTALE		RISCOSSIONI	
		ACCERTAMENTI	di cui entrate non ricorrenti	in c/competenza	in c/residui
	<b>ANTICIPAZIONI DA ISTITUTO TESORIERE/CASSIERE</b>				
<b>7010000</b>	<b>Tipologia 100: ANTICIPAZIONI DA ISTITUTO TESORIERE/CASSIERE</b>	<b>0,00</b>	<b>0,00</b>	<b>0,00</b>	<b>0,00</b>
7010100	ANTICIPAZIONI DA ISTITUTO TESORIERE/CASSIERE	0,00	0,00	0,00	0,00
<b>7000000</b>	<b>TOTALE TITOLO 7</b>	<b>0,00</b>	<b>0,00</b>	<b>0,00</b>	<b>0,00</b>
	<b>ENTRATE PER CONTO TERZI E PARTITE DI GIRO</b>				
<b>9010000</b>	<b>Tipologia 100: ENTRATE PER PARTITE DI GIRO</b>	<b>132.729.118,02</b>	<b>84.643.907,04</b>	<b>132.317.490,01</b>	<b>385.889,20</b>
9010100	ALTRE RITENUTE	46.554.662,17	46.554.662,17	46.554.662,17	7.082,31
9010200	RITENUTE SU REDDITI DA LAVORO DIPENDENTE	46.579.178,99	0,00	46.356.054,57	214.752,12
9010300	RITENUTE SU REDDITI DA LAVORO AUTONOMO	1.048.756,84	0,00	1.048.756,84	623,40
9019900	ALTRE ENTRATE PER PARTITE DI GIRO	38.546.520,02	38.089.244,87	38.358.016,43	163.431,37
<b>9020000</b>	<b>Tipologia 200: ENTRATE PER CONTO TERZI</b>	<b>8.347.416,56</b>	<b>7.620.594,01</b>	<b>6.463.463,74</b>	<b>673.545,76</b>
9020100	RIMBORSI PER ACQUISTO DI BENI E SERVIZI PER CONTO TERZI	362.198,83	362.198,83	352.826,33	0,00
9020200	TRASFERIMENTI DA AMMINISTRAZIONI PUBBLICHE PER OPERAZIONI CONTO TERZI	47.952,14	47.952,14	47.952,14	0,00
9020300	TRASFERIMENTI DA ALTRI SETTORI PER OPERAZIONI CONTO TERZI	0,00	0,00	0,00	52.230,19
9020400	DEPOSITI DI/PRESSO TERZI	554.994,51	53.850,78	543.026,95	0,00
9020500	RISCOSSIONE IMPOSTE E TRIBUTI PER CONTO TERZI	7.181.444,66	6.955.765,84	5.320.695,59	617.222,92
9029900	ALTRE ENTRATE PER CONTO TERZI	200.826,42	200.826,42	198.962,73	4.092,65
<b>9000000</b>	<b>TOTALE TITOLO 9</b>	<b>141.076.534,58</b>	<b>92.264.501,05</b>	<b>138.780.953,75</b>	<b>1.059.434,96</b>
	<b>TOTALE TITOLI</b>	<b>1.097.434.556,34</b>	<b>271.449.004,89</b>	<b>886.446.423,18</b>	<b>180.909.718,80</b>



ALLEGATI

*Spese di Bilancio per Missioni, Programmi e Macroaggregati - Spese Correnti - Impegni*



**SPESE PER MISSIONI, PROGRAMMI E MACROAGGREGATI**  
**SPESE CORRENTI – IMPEGNI**  
**ESERCIZIO FINANZIARIO 2017**

MISSIONI E PROGRAMMI/MACROAGGREGATI		Redditi da lavoro dipendente	Imposte e tasse a carico dell'ente	Acquisto di beni e servizi	Trasferimenti correnti	Interessi passivi	Altre spese per redditi da capitale	Rimborsi e poste correttive delle entrate	Altre spese correnti	Totale
		101	102	103	104	107	108	109	110	100
<b>01</b>	<b>Missione 1 - SERVIZI ISTITUZIONALI, GENERALI E DI GESTIONE</b>									
01	ORGANI ISTITUZIONALI	12.811.507,41	0,00	4.259.284,34	344.557,96	0,00	0,00	0,00	94.199,24	17.509.548,95
02	SEGRETERIA GENERALE	584.045,71	0,00	18.177,96	0,00	0,00	0,00	0,00	1.872,44	604.096,11
03	GESTIONE ECONOMICA, FINANZIARIA, PROGRAMMAZIONE E PROVVEDITORATO	8.587.952,96	10.160.574,69	4.735.074,07	542.960,40	16.138,02	0,00	0,00	8.356.380,03	32.399.080,17
04	GESTIONE DELLE ENTRATE TRIBUTARIE E SERVIZI FISCALI	1.629.432,34	800.000,00	3.643.744,72	640.470,00	0,00	0,00	2.000.000,00	8.585,30	8.722.232,36
05	GESTIONE DEI BENI DEMANIALI E PATRIMONIALI	3.625.779,93	267.052,47	4.697.923,46	254.462,85	2.859.119,41	0,00	4.366.815,52	3.074.332,08	19.145.485,72
06	UFFICIO TECNICO	14.555.885,55	0,00	4.049.330,88	0,00	369.142,37	0,00	192.445,13	53.799,69	19.220.603,62
07	SERVIZIO ELETTORALE E CONSULTAZIONI POPOLARI - ANAGRAFE E STATO CIVILE	8.777.499,72	0,00	2.585.594,90	0,00	26.812,26	0,00	637,50	24.600,21	11.415.144,59
08	STATISTICA E SISTEMI INFORMATIVI	3.867.106,20	0,00	2.706.005,63	0,00	0,00	0,00	0,00	16.211,63	6.589.323,46
09	ASSISTENZA TECNICO-AMMINISTRATIVA AGLI ENTI LOCALI	0,00	0,00	0,00	0,00	0,00	0,00	0,00	0,00	0,00
10	RISORSE UMANE	23.130.417,66	0,00	832.621,94	37.957,46	0,00	0,00	0,00	39.048,52	24.040.045,58
11	ALTRI SERVIZI GENERALI	2.487.781,09	21.431,75	490.729,42	38.471,07	0,00	0,00	27.768,03	3.341,02	3.069.522,38
	<b>Totale Missione 1 - SERVIZI ISTITUZIONALI, GENERALI E DI GESTIONE</b>	<b>80.057.408,57</b>	<b>11.249.058,91</b>	<b>28.018.487,32</b>	<b>1.858.879,74</b>	<b>3.271.212,06</b>	<b>0,00</b>	<b>6.587.666,18</b>	<b>11.672.370,16</b>	<b>142.715.082,94</b>
<b>02</b>	<b>Missione 2 - GIUSTIZIA</b>									
01	UFFICI GIUDIZIARI	395.740,43	0,00	10.000,00	0,00	16.844,92	0,00	0,00	0,00	422.585,35
02	CASA CIRCONDARIALE E ALTRI SERVIZI	0,00	0,00	0,00	0,00	0,00	0,00	0,00	0,00	0,00
	<b>Totale Missione 2 - GIUSTIZIA</b>	<b>395.740,43</b>	<b>0,00</b>	<b>10.000,00</b>	<b>0,00</b>	<b>16.844,92</b>	<b>0,00</b>	<b>0,00</b>	<b>0,00</b>	<b>422.585,35</b>
<b>03</b>	<b>Missione 3 - ORDINE PUBBLICO E SICUREZZA</b>									
01	POLIZIA LOCALE E AMMINISTRATIVA	33.535.070,00	0,00	13.266.704,99	0,00	0,00	0,00	65.000,00	135.183,08	47.001.958,07
02	SISTEMA INTEGRATO DI SICUREZZA URBANA	310.266,27	0,00	233.054,81	121.482,80	0,00	0,00	0,00	844,42	665.648,30
	<b>Totale Missione 3 - ORDINE PUBBLICO E SICUREZZA</b>	<b>33.845.336,27</b>	<b>0,00</b>	<b>13.499.759,80</b>	<b>121.482,80</b>	<b>0,00</b>	<b>0,00</b>	<b>65.000,00</b>	<b>136.027,50</b>	<b>47.667.606,37</b>
<b>04</b>	<b>Missione 4 - ISTRUZIONE E DIRITTO ALLO STUDIO</b>									
01	ISTRUZIONE PRESCOLASTICA	20.793.502,47	0,00	3.969.471,58	249.903,20	68.086,53	0,00	0,00	72.266,00	25.153.229,78
02	ALTRI ORDINI DI ISTRUZIONE NON UNIVERSITARIA	230.932,06	0,00	6.251.164,82	5.679.850,00	617.166,42	0,00	0,00	660,86	12.779.774,16
04	ISTRUZIONE UNIVERSITARIA	0,00	0,00	0,00	0,00	0,00	0,00	0,00	0,00	0,00
05	ISTRUZIONE TECNICA SUPERIORE	0,00	0,00	0,00	0,00	0,00	0,00	0,00	0,00	0,00
06	SERVIZI AUSILIARI ALL'ISTRUZIONE	2.165.829,31	0,00	22.958.362,31	714.120,91	744.169,14	0,00	0,00	8.738,02	26.591.219,69
07	DIRITTO ALLO STUDIO	0,00	0,00	770.500,00	357.299,57	0,00	0,00	0,00	0,00	1.127.799,57
	<b>Totale Missione 4 - ISTRUZIONE E DIRITTO ALLO STUDIO</b>	<b>23.190.263,84</b>	<b>0,00</b>	<b>33.949.498,71</b>	<b>7.001.173,68</b>	<b>1.429.422,09</b>	<b>0,00</b>	<b>0,00</b>	<b>81.664,88</b>	<b>65.652.023,20</b>
<b>05</b>	<b>Missione 5 - TUTELA E VALORIZZAZIONE DEI BENI E DELLE ATTIVITA' CULTURALI</b>									
01	VALORIZZAZIONE DEI BENI DI INTERESSE STORICO	0,00	0,00	0,00	0,00	0,00	0,00	0,00	0,00	0,00
02	ATTIVITÀ CULTURALI E INTERVENTI DIVERSI NEL SETTORE CULTURALE	11.539.019,14	0,00	4.360.383,21	7.038.917,68	1.142.829,35	0,00	0,00	162.431,24	24.243.580,62
	<b>Totale Missione 5 - TUTELA E VALORIZZAZIONE DEI BENI E DELLE ATTIVITA' CULTURALI</b>	<b>11.539.019,14</b>	<b>0,00</b>	<b>4.360.383,21</b>	<b>7.038.917,68</b>	<b>1.142.829,35</b>	<b>0,00</b>	<b>0,00</b>	<b>162.431,24</b>	<b>24.243.580,62</b>
<b>06</b>	<b>Missione 6 - POLITICHE GIOVANILI, SPORT E TEMPO LIBERO</b>									
01	SPORT E TEMPO LIBERO	150.936,41	0,00	1.407.387,16	471.540,78	896.547,81	0,00	0,00	587,43	2.926.999,59
02	GIOVANI	428.693,41	0,00	28.223,61	0,00	0,00	0,00	0,00	73,43	456.990,45

**SPESE PER MISSIONI, PROGRAMMI E MACROAGGREGATI**  
**SPESE CORRENTI – IMPEGNI**  
**ESERCIZIO FINANZIARIO 2017**

MISSIONI E PROGRAMMI/MACROAGGREGATI		Redditi da lavoro dipendente	Imposte e tasse a carico dell'ente	Acquisto di beni e servizi	Trasferimenti correnti	Interessi passivi	Altre spese per redditi da capitale	Rimborsi e poste correttive delle entrate	Altre spese correnti	Totale
		101	102	103	104	107	108	109	110	100
	<b>Totale Missione 6 - POLITICHE GIOVANILI, SPORT E TEMPO LIBERO</b>	<b>579.629,82</b>	<b>0,00</b>	<b>1.435.610,77</b>	<b>471.540,78</b>	<b>896.547,81</b>	<b>0,00</b>	<b>0,00</b>	<b>660,86</b>	<b>3.383.990,04</b>
<b>07</b>	<b>Missione 7 - TURISMO</b>									
01	SVILUPPO E VALORIZZAZIONE DEL TURISMO	1.644.889,66	0,00	1.610.019,31	345.000,00	0,00	0,00	0,00	8.088,69	3.607.997,66
	<b>Totale Missione 7 - TURISMO</b>	<b>1.644.889,66</b>	<b>0,00</b>	<b>1.610.019,31</b>	<b>345.000,00</b>	<b>0,00</b>	<b>0,00</b>	<b>0,00</b>	<b>8.088,69</b>	<b>3.607.997,66</b>
<b>08</b>	<b>Missione 8 - ASSETTO DEL TERRITORIO ED EDILIZIA ABITATIVA</b>									
01	URBANISTICA E ASSETTO DEL TERRITORIO	1.201.161,99	0,00	61.000,00	0,00	0,00	0,00	0,00	3.061,99	1.265.223,98
02	EDILIZIA RESIDENZIALE PUBBLICA E LOCALE E PIANI DI EDILIZIA ECONOMICO-POPOLARE	0,00	0,00	3.000,00	0,00	0,00	0,00	0,00	2.164,53	5.164,53
	<b>Totale Missione 8 - ASSETTO DEL TERRITORIO ED EDILIZIA ABITATIVA</b>	<b>1.201.161,99</b>	<b>0,00</b>	<b>64.000,00</b>	<b>0,00</b>	<b>0,00</b>	<b>0,00</b>	<b>0,00</b>	<b>5.226,52</b>	<b>1.270.388,51</b>
<b>09</b>	<b>Missione 9 - SVILUPPO SOSTENIBILE E TUTELA DEL TERRITORIO E DELL'AMBIENTE</b>									
01	DIFESA DEL SUOLO	906.123,36	0,00	2.391.964,89	0,00	1.938.145,21	0,00	0,00	389.918,00	5.626.151,46
02	TUTELA, VALORIZZAZIONE E RECUPERO AMBIENTALE	477.092,53	0,00	6.008.624,83	264.612,43	2.267.047,16	0,00	1.491,86	6.975,73	9.025.844,54
03	RIFIUTI	0,00	0,00	132.863.360,00	0,00	0,00	0,00	0,00	0,00	132.863.360,00
04	SERVIZIO IDRICO INTEGRATO	0,00	0,00	0,00	0,00	0,00	0,00	0,00	0,00	0,00
05	AREE PROTETTE, PARCHI NATURALI, PROTEZIONE NATURALISTICA E FORESTAZIONE	0,00	0,00	0,00	0,00	0,00	0,00	0,00	0,00	0,00
06	TUTELA E VALORIZZAZIONE DELLE RISORSE IDRICHE	0,00	0,00	0,00	0,00	0,00	0,00	0,00	0,00	0,00
07	SVILUPPO SOSTENIBILE TERRITORIO MONTANO PICCOLI COMUNI	0,00	0,00	0,00	0,00	0,00	0,00	0,00	0,00	0,00
08	QUALITÀ DELL'ARIA E RIDUZIONE DELL'INQUINAMENTO	1.150.734,81	0,00	1.751.113,08	4.147,02	0,00	0,00	1.440,50	481,74	2.907.917,15
	<b>Totale Missione 9 - SVILUPPO SOSTENIBILE E TUTELA DEL TERRITORIO E DELL'AMBIENTE</b>	<b>2.533.950,70</b>	<b>0,00</b>	<b>143.015.062,80</b>	<b>268.759,45</b>	<b>4.205.192,37</b>	<b>0,00</b>	<b>2.932,36</b>	<b>397.375,47</b>	<b>150.423.273,15</b>
<b>10</b>	<b>Missione 10 - TRASPORTI E DIRITTO ALLA MOBILITÀ</b>									
01	TRASPORTO FERROVIARIO	0,00	0,00	0,00	0,00	0,00	0,00	0,00	0,00	0,00
02	TRASPORTO PUBBLICO LOCALE	1.098.236,97	0,00	90.227.151,14	15.359.769,03	6.367.089,34	0,00	0,00	1.021.558,13	114.073.804,61
03	TRASPORTO PER VIE D'ACQUA	0,00	0,00	0,00	0,00	0,00	0,00	0,00	0,00	0,00
04	ALTRE MODALITÀ DI TRASPORTO	0,00	0,00	0,00	0,00	0,00	0,00	0,00	0,00	0,00
05	VIABILITÀ E INFRASTRUTTURE STRADALI	3.272.723,50	0,00	21.562.208,40	0,00	7.586.313,92	0,00	0,00	3.230,88	32.424.476,70
	<b>Totale Missione 10 - TRASPORTI E DIRITTO ALLA MOBILITÀ</b>	<b>4.370.960,47</b>	<b>0,00</b>	<b>111.789.359,54</b>	<b>15.359.769,03</b>	<b>13.953.403,26</b>	<b>0,00</b>	<b>0,00</b>	<b>1.024.789,01</b>	<b>146.498.281,31</b>
<b>11</b>	<b>Missione 11 - SOCCORSO CIVILE</b>									
01	SISTEMA DI PROTEZIONE CIVILE	1.116.923,35	0,00	605.948,68	330.827,85	0,00	0,00	0,00	13.962,98	2.067.662,86
02	INTERVENTI A SEGUITO DI CALAMITÀ NATURALI	0,00	0,00	0,00	0,00	0,00	0,00	0,00	0,00	0,00
	<b>Totale Missione 11 - SOCCORSO CIVILE</b>	<b>1.116.923,35</b>	<b>0,00</b>	<b>605.948,68</b>	<b>330.827,85</b>	<b>0,00</b>	<b>0,00</b>	<b>0,00</b>	<b>13.962,98</b>	<b>2.067.662,86</b>
<b>12</b>	<b>Missione 12 - DIRITTI SOCIALI, POLITICHE SOCIALI E FAMIGLIA</b>									
01	INTERVENTI PER L'INFANZIA E I MINORI E PER ASILI NIDO	21.959.561,53	0,00	24.645.879,53	2.083.404,65	22.554,18	0,00	0,00	83.368,03	48.794.767,92
02	INTERVENTI PER LA DISABILITÀ	140.972,17	0,00	2.904.160,34	803.615,80	0,00	0,00	0,00	0,00	3.848.748,31
03	INTERVENTI PER GLI ANZIANI	1.264.655,36	0,00	4.963.109,76	1.797.317,53	3,85	0,00	0,00	690,23	8.025.776,73
04	INTERVENTI PER I SOGGETTI A RISCHIO DI ESCLUSIONE SOCIALE	5.118.722,18	0,00	9.904.562,28	4.300.762,93	21.632,20	0,00	10.000,00	25.076,69	19.380.756,28
05	INTERVENTI PER LE FAMIGLIE	0,00	0,00	0,00	0,00	0,00	0,00	0,00	0,00	0,00
06	INTERVENTI PER IL DIRITTO ALLA CASA	1.252.507,61	15.000,00	409.793,60	7.418,00	0,00	0,00	0,00	2.393,79	1.687.113,00





**SPESE PER MISSIONI, PROGRAMMI E MACROAGGREGATI**  
**SPESE CORRENTI – IMPEGNI**  
**ESERCIZIO FINANZIARIO 2017**

MISSIONI E PROGRAMMI/MACROAGGREGATI		Redditi da lavoro dipendente	Imposte e tasse a carico dell'ente	Acquisto di beni e servizi	Trasferimenti correnti	Interessi passivi	Altre spese per redditi da capitale	Rimborsi e poste correttive delle entrate	Altre spese correnti	Totale
		101	102	103	104	107	108	109	110	100
<b>19</b>	<b>Missione 19 - RELAZIONI INTERNAZIONALI</b>									
01	RELAZIONI INTERNAZIONALI E COOPERAZIONE ALLO SVILUPPO	0,00	0,00	0,00	0,00	0,00	0,00	0,00	0,00	0,00
	<b>Totale Missione 19 - RELAZIONI INTERNAZIONALI</b>	<b>0,00</b>	<b>0,00</b>	<b>0,00</b>	<b>0,00</b>	<b>0,00</b>	<b>0,00</b>	<b>0,00</b>	<b>0,00</b>	<b>0,00</b>
<b>20</b>	<b>Missione 20 - FONDI E ACCANTONAMENTI</b>									
01	FONDO DI RISERVA	0,00	0,00	0,00	0,00	0,00	0,00	0,00	0,00	0,00
02	FONDO CREDITI DI DUBBIA ESIGIBILITA'	0,00	0,00	0,00	0,00	0,00	0,00	0,00	0,00	0,00
03	ALTRI FONDI	0,00	0,00	0,00	0,00	0,00	0,00	0,00	0,00	0,00
	<b>Totale Missione 20 - FONDI E ACCANTONAMENTI</b>	<b>0,00</b>	<b>0,00</b>	<b>0,00</b>	<b>0,00</b>	<b>0,00</b>	<b>0,00</b>	<b>0,00</b>	<b>0,00</b>	<b>0,00</b>
<b>50</b>	<b>Missione 50 - DEBITO PUBBLICO</b>									
01	QUOTA INTERESSI AMMORTAMENTO MUTUI E PRESTITI OBBLIGAZIONARI	0,00	0,00	0,00	0,00	5.971.355,65	0,00	0,00	0,00	5.971.355,65
	<b>Totale Missione 50 - DEBITO PUBBLICO</b>	<b>0,00</b>	<b>0,00</b>	<b>0,00</b>	<b>0,00</b>	<b>5.971.355,65</b>	<b>0,00</b>	<b>0,00</b>	<b>0,00</b>	<b>5.971.355,65</b>
<b>60</b>	<b>Missione 60 - ANTICIPAZIONI FINANZIARIE</b>									
01	RESTITUZIONE ANTICIPAZIONI DI TESORERIA	0,00	0,00	0,00	0,00	0,00	0,00	0,00	0,00	0,00
	<b>Totale Missione 60 - ANTICIPAZIONI FINANZIARIE</b>	<b>0,00</b>	<b>0,00</b>	<b>0,00</b>	<b>0,00</b>	<b>0,00</b>	<b>0,00</b>	<b>0,00</b>	<b>0,00</b>	<b>0,00</b>
	<b>Totale macroaggregati</b>	<b>199.160.133,65</b>	<b>11.264.058,91</b>	<b>389.442.518,76</b>	<b>42.939.281,48</b>	<b>31.596.435,29</b>	<b>0,00</b>	<b>6.805.101,08</b>	<b>13.660.195,11</b>	<b>694.867.724,28</b>

ALLEGATI

*Spese di Bilancio per Missioni, Programmi e Macroaggregati - Spese Correnti - Pagamenti in c/competenza*



**SPESE PER MISSIONI, PROGRAMMI E MACROAGGREGATI**  
**SPESE CORRENTI – PAGAMENTI IN C/COMPETENZA**  
**ESERCIZIO FINANZIARIO 2017**

MISSIONI E PROGRAMMI/MACROAGGREGATI		Redditi da lavoro dipendente	Imposte e tasse a carico dell'ente	Acquisto di beni e servizi	Trasferimenti correnti	Interessi passivi	Altre spese per redditi da capitale	Rimborsi e poste correttive delle entrate	Altre spese correnti	Totale
		101	102	103	104	107	108	109	110	100
<b>01</b>	<b>Missione 1 - SERVIZI ISTITUZIONALI, GENERALI E DI GESTIONE</b>									
01	ORGANI ISTITUZIONALI	12.321.439,67	0,00	3.101.986,03	116.632,74	0,00	0,00	0,00	94.199,24	15.634.257,68
02	SEGRETERIA GENERALE	565.235,05	0,00	11.936,60	0,00	0,00	0,00	0,00	1.872,44	579.044,09
03	GESTIONE ECONOMICA, FINANZIARIA, PROGRAMMAZIONE E PROVVEDITORATO	7.763.774,79	8.755.575,06	2.980.325,88	211.260,99	16.138,02	0,00	0,00	7.524.566,66	27.251.641,40
04	GESTIONE DELLE ENTRATE TRIBUTARIE E SERVIZI FISCALI	1.578.705,92	0,00	1.802.664,18	625.470,00	0,00	0,00	1.001.744,73	8.585,30	5.017.170,13
05	GESTIONE DEI BENI DEMANIALI E PATRIMONIALI	3.495.644,67	68.177,04	2.722.468,56	242.934,21	2.858.112,19	0,00	4.365.186,52	2.281.739,38	16.034.262,57
06	UFFICIO TECNICO	14.060.847,82	0,00	3.103.647,90	0,00	369.142,37	0,00	192.218,58	53.799,69	17.779.656,36
07	SERVIZIO ELETTORALE E CONSULTAZIONI POPOLARI - ANAGRAFE E STATO CIVILE	8.328.383,64	0,00	2.138.622,25	0,00	26.812,26	0,00	637,50	24.600,21	10.519.055,86
08	STATISTICA E SISTEMI INFORMATIVI	3.728.152,20	0,00	1.687.498,66	0,00	0,00	0,00	0,00	16.211,63	5.431.862,49
09	ASSISTENZA TECNICO-AMMINISTRATIVA AGLI ENTI LOCALI	0,00	0,00	0,00	0,00	0,00	0,00	0,00	0,00	0,00
10	RISORSE UMANE	21.804.042,87	0,00	338.416,19	37.957,46	0,00	0,00	0,00	39.048,52	22.219.465,04
11	ALTRI SERVIZI GENERALI	2.419.762,06	19.366,87	355.894,83	0,00	0,00	0,00	22.477,01	3.341,02	2.820.841,79
	<b>Totale Missione 1 - SERVIZI ISTITUZIONALI, GENERALI E DI GESTIONE</b>	<b>76.065.988,69</b>	<b>8.843.118,97</b>	<b>18.243.461,08</b>	<b>1.234.255,40</b>	<b>3.270.204,84</b>	<b>0,00</b>	<b>5.582.264,34</b>	<b>10.047.964,09</b>	<b>123.287.257,41</b>
<b>02</b>	<b>Missione 2 - GIUSTIZIA</b>									
01	UFFICI GIUDIZIARI	382.436,97	0,00	3.990,70	0,00	16.844,92	0,00	0,00	0,00	403.272,59
02	CASA CIRCONDARIALE E ALTRI SERVIZI	0,00	0,00	0,00	0,00	0,00	0,00	0,00	0,00	0,00
	<b>Totale Missione 2 - GIUSTIZIA</b>	<b>382.436,97</b>	<b>0,00</b>	<b>3.990,70</b>	<b>0,00</b>	<b>16.844,92</b>	<b>0,00</b>	<b>0,00</b>	<b>0,00</b>	<b>403.272,59</b>
<b>03</b>	<b>Missione 3 - ORDINE PUBBLICO E SICUREZZA</b>									
01	POLIZIA LOCALE E AMMINISTRATIVA	32.266.690,14	0,00	4.631.397,14	0,00	0,00	0,00	46.774,24	114.609,10	37.059.470,62
02	SISTEMA INTEGRATO DI SICUREZZA URBANA	301.409,26	0,00	35.342,68	103.447,80	0,00	0,00	0,00	844,42	441.044,16
	<b>Totale Missione 3 - ORDINE PUBBLICO E SICUREZZA</b>	<b>32.568.099,40</b>	<b>0,00</b>	<b>4.666.739,82</b>	<b>103.447,80</b>	<b>0,00</b>	<b>0,00</b>	<b>46.774,24</b>	<b>115.453,52</b>	<b>37.500.514,78</b>
<b>04</b>	<b>Missione 4 - ISTRUZIONE E DIRITTO ALLO STUDIO</b>									
01	ISTRUZIONE PRESCOLASTICA	20.091.836,13	0,00	2.004.773,88	147.299,38	68.086,53	0,00	0,00	62.320,92	22.374.316,84
02	ALTRI ORDINI DI ISTRUZIONE NON UNIVERSITARIA	224.320,85	0,00	2.278.995,21	5.679.850,00	617.166,42	0,00	0,00	660,86	8.800.993,34
04	ISTRUZIONE UNIVERSITARIA	0,00	0,00	0,00	0,00	0,00	0,00	0,00	0,00	0,00
05	ISTRUZIONE TECNICA SUPERIORE	0,00	0,00	0,00	0,00	0,00	0,00	0,00	0,00	0,00
06	SERVIZI AUSILIARI ALL'ISTRUZIONE	2.095.028,93	0,00	13.995.096,19	110.295,19	744.169,14	0,00	0,00	8.738,02	16.953.327,47
07	DIRITTO ALLO STUDIO	0,00	0,00	519.565,97	340.615,64	0,00	0,00	0,00	0,00	860.181,61
	<b>Totale Missione 4 - ISTRUZIONE E DIRITTO ALLO STUDIO</b>	<b>22.411.185,91</b>	<b>0,00</b>	<b>18.798.431,25</b>	<b>6.278.060,21</b>	<b>1.429.422,09</b>	<b>0,00</b>	<b>0,00</b>	<b>71.719,80</b>	<b>48.988.819,26</b>
<b>05</b>	<b>Missione 5 - TUTELA E VALORIZZAZIONE DEI BENI E DELLE ATTIVITA' CULTURALI</b>									
01	VALORIZZAZIONE DEI BENI DI INTERESSE STORICO	0,00	0,00	0,00	0,00	0,00	0,00	0,00	0,00	0,00
02	ATTIVITÀ CULTURALI E INTERVENTI DIVERSI NEL SETTORE CULTURALE	11.149.149,97	0,00	3.306.579,45	5.813.293,53	1.142.829,35	0,00	0,00	142.778,68	21.554.630,98
	<b>Totale Missione 5 - TUTELA E VALORIZZAZIONE DEI BENI E DELLE ATTIVITA' CULTURALI</b>	<b>11.149.149,97</b>	<b>0,00</b>	<b>3.306.579,45</b>	<b>5.813.293,53</b>	<b>1.142.829,35</b>	<b>0,00</b>	<b>0,00</b>	<b>142.778,68</b>	<b>21.554.630,98</b>
<b>06</b>	<b>Missione 6 - POLITICHE GIOVANILI, SPORT E TEMPO LIBERO</b>									
01	SPORT E TEMPO LIBERO	145.434,01	0,00	1.322.527,09	180.000,00	896.547,81	0,00	0,00	587,43	2.545.096,34
02	GIOVANI	412.965,58	0,00	9.316,24	0,00	0,00	0,00	0,00	73,43	422.355,25

**SPESE PER MISSIONI, PROGRAMMI E MACROAGGREGATI**  
**SPESE CORRENTI – PAGAMENTI IN C/COMPETENZA**  
**ESERCIZIO FINANZIARIO 2017**

MISSIONI E PROGRAMMI/MACROAGGREGATI		Redditi da lavoro dipendente	Imposte e tasse a carico dell'ente	Acquisto di beni e servizi	Trasferimenti correnti	Interessi passivi	Altre spese per redditi da capitale	Rimborsi e poste correttive delle entrate	Altre spese correnti	Totale
		101	102	103	104	107	108	109	110	100
	<b>Totale Missione 6 - POLITICHE GIOVANILI, SPORT E TEMPO LIBERO</b>	<b>558.399,59</b>	<b>0,00</b>	<b>1.331.843,33</b>	<b>180.000,00</b>	<b>896.547,81</b>	<b>0,00</b>	<b>0,00</b>	<b>660,86</b>	<b>2.967.451,59</b>
<b>07</b>	<b>Missione 7 - TURISMO</b>									
01	SVILUPPO E VALORIZZAZIONE DEL TURISMO	1.593.276,35	0,00	982.358,57	307.000,00	0,00	0,00	0,00	6.738,69	2.889.373,61
	<b>Totale Missione 7 - TURISMO</b>	<b>1.593.276,35</b>	<b>0,00</b>	<b>982.358,57</b>	<b>307.000,00</b>	<b>0,00</b>	<b>0,00</b>	<b>0,00</b>	<b>6.738,69</b>	<b>2.889.373,61</b>
<b>08</b>	<b>Missione 8 - ASSETTO DEL TERRITORIO ED EDILIZIA ABITATIVA</b>									
01	URBANISTICA E ASSETTO DEL TERRITORIO	1.162.265,02	0,00	38.581,09	0,00	0,00	0,00	0,00	3.061,99	1.203.908,10
02	EDILIZIA RESIDENZIALE PUBBLICA E LOCALE E PIANI DI EDILIZIA ECONOMICO-POPOLARE	0,00	0,00	614,83	0,00	0,00	0,00	0,00	1.351,10	1.965,93
	<b>Totale Missione 8 - ASSETTO DEL TERRITORIO ED EDILIZIA ABITATIVA</b>	<b>1.162.265,02</b>	<b>0,00</b>	<b>39.195,92</b>	<b>0,00</b>	<b>0,00</b>	<b>0,00</b>	<b>0,00</b>	<b>4.413,09</b>	<b>1.205.874,03</b>
<b>09</b>	<b>Missione 9 - SVILUPPO SOSTENIBILE E TUTELA DEL TERRITORIO E DELL'AMBIENTE</b>									
01	DIFESA DEL SUOLO	877.254,11	0,00	1.674.081,13	0,00	1.938.145,21	0,00	0,00	332.039,77	4.821.520,22
02	TUTELA, VALORIZZAZIONE E RECUPERO AMBIENTALE	458.458,06	0,00	4.287.989,34	7.243,43	2.267.047,16	0,00	1.491,86	6.975,73	7.029.205,58
03	RIFIUTI	0,00	0,00	132.863.360,00	0,00	0,00	0,00	0,00	0,00	132.863.360,00
04	SERVIZIO IDRICO INTEGRATO	0,00	0,00	0,00	0,00	0,00	0,00	0,00	0,00	0,00
05	AREE PROTETTE, PARCHI NATURALI, PROTEZIONE NATURALISTICA E FORESTAZIONE	0,00	0,00	0,00	0,00	0,00	0,00	0,00	0,00	0,00
06	TUTELA E VALORIZZAZIONE DELLE RISORSE IDRICHE	0,00	0,00	0,00	0,00	0,00	0,00	0,00	0,00	0,00
07	SVILUPPO SOSTENIBILE TERRITORIO MONTANO PICCOLI COMUNI	0,00	0,00	0,00	0,00	0,00	0,00	0,00	0,00	0,00
08	QUALITÀ DELL'ARIA E RIDUZIONE DELL'INQUINAMENTO	1.104.104,60	0,00	1.263.791,16	0,00	0,00	0,00	1.440,50	481,74	2.369.818,00
	<b>Totale Missione 9 - SVILUPPO SOSTENIBILE E TUTELA DEL TERRITORIO E DELL'AMBIENTE</b>	<b>2.439.816,77</b>	<b>0,00</b>	<b>140.089.221,63</b>	<b>7.243,43</b>	<b>4.205.192,37</b>	<b>0,00</b>	<b>2.932,36</b>	<b>339.497,24</b>	<b>147.083.903,80</b>
<b>10</b>	<b>Missione 10 - TRASPORTI E DIRITTO ALLA MOBILITÀ</b>									
01	TRASPORTO FERROVIARIO	0,00	0,00	0,00	0,00	0,00	0,00	0,00	0,00	0,00
02	TRASPORTO PUBBLICO LOCALE	1.038.935,62	0,00	75.026.933,61	9.779.884,51	6.367.089,34	0,00	0,00	581.558,13	92.794.401,21
03	TRASPORTO PER VIE D'ACQUA	0,00	0,00	0,00	0,00	0,00	0,00	0,00	0,00	0,00
04	ALTRE MODALITÀ DI TRASPORTO	0,00	0,00	0,00	0,00	0,00	0,00	0,00	0,00	0,00
05	VIABILITÀ E INFRASTRUTTURE STRADALI	3.151.948,93	0,00	15.906.588,16	0,00	7.586.313,92	0,00	0,00	3.230,88	26.648.081,89
	<b>Totale Missione 10 - TRASPORTI E DIRITTO ALLA MOBILITÀ</b>	<b>4.190.884,55</b>	<b>0,00</b>	<b>90.933.521,77</b>	<b>9.779.884,51</b>	<b>13.953.403,26</b>	<b>0,00</b>	<b>0,00</b>	<b>584.789,01</b>	<b>119.442.483,10</b>
<b>11</b>	<b>Missione 11 - SOCCORSO CIVILE</b>									
01	SISTEMA DI PROTEZIONE CIVILE	1.061.543,74	0,00	192.362,55	229.976,27	0,00	0,00	0,00	13.962,98	1.497.845,54
02	INTERVENTI A SEGUITO DI CALAMITÀ NATURALI	0,00	0,00	0,00	0,00	0,00	0,00	0,00	0,00	0,00
	<b>Totale Missione 11 - SOCCORSO CIVILE</b>	<b>1.061.543,74</b>	<b>0,00</b>	<b>192.362,55</b>	<b>229.976,27</b>	<b>0,00</b>	<b>0,00</b>	<b>0,00</b>	<b>13.962,98</b>	<b>1.497.845,54</b>
<b>12</b>	<b>Missione 12 - DIRITTI SOCIALI, POLITICHE SOCIALI E FAMIGLIA</b>									
01	INTERVENTI PER L'INFANZIA E I MINORI E PER ASILI NIDO	21.205.919,29	0,00	18.560.156,02	1.760.668,06	22.554,18	0,00	0,00	71.184,90	41.620.482,45
02	INTERVENTI PER LA DISABILITÀ	136.459,91	0,00	2.029.738,65	200.917,70	0,00	0,00	0,00	0,00	2.367.116,26
03	INTERVENTI PER GLI ANZIANI	1.226.469,70	0,00	3.677.468,66	1.246.834,17	3,85	0,00	0,00	690,23	6.151.466,61
04	INTERVENTI PER I SOGGETTI A RISCHIO DI ESCLUSIONE SOCIALE	4.941.547,02	0,00	6.464.082,51	3.427.491,19	21.632,20	0,00	8.104,15	25.076,69	14.887.933,76
05	INTERVENTI PER LE FAMIGLIE	0,00	0,00	0,00	0,00	0,00	0,00	0,00	0,00	0,00
06	INTERVENTI PER IL DIRITTO ALLA CASA	1.209.502,40	7.917,34	228.950,38	7.418,00	0,00	0,00	0,00	2.393,79	1.456.181,91



SPESE PER MISSIONI, PROGRAMMI E MACROAGGREGATI  
SPESE CORRENTI – PAGAMENTI IN C/COMPETENZA  
ESERCIZIO FINANZIARIO 2017

MISSIONI E PROGRAMMI/MACROAGGREGATI		Redditi da lavoro dipendente	Imposte e tasse a carico dell'ente	Acquisto di beni e servizi	Trasferimenti correnti	Interessi passivi	Altre spese per redditi da capitale	Rimborsi e poste correttive delle entrate	Altre spese correnti	Totale
		101	102	103	104	107	108	109	110	100
<b>19</b>	<b>Missione 19 - RELAZIONI INTERNAZIONALI</b>									
01	RELAZIONI INTERNAZIONALI E COOPERAZIONE ALLO SVILUPPO	0,00	0,00	0,00	0,00	0,00	0,00	0,00	0,00	0,00
	<b>Totale Missione 19 - RELAZIONI INTERNAZIONALI</b>	<b>0,00</b>	<b>0,00</b>	<b>0,00</b>	<b>0,00</b>	<b>0,00</b>	<b>0,00</b>	<b>0,00</b>	<b>0,00</b>	<b>0,00</b>
<b>20</b>	<b>Missione 20 - FONDI E ACCANTONAMENTI</b>									
01	FONDO DI RISERVA	0,00	0,00	0,00	0,00	0,00	0,00	0,00	0,00	0,00
02	FONDO CREDITI DI DUBBIA ESIGIBILITA'	0,00	0,00	0,00	0,00	0,00	0,00	0,00	0,00	0,00
03	ALTRI FONDI	0,00	0,00	0,00	0,00	0,00	0,00	0,00	0,00	0,00
	<b>Totale Missione 20 - FONDI E ACCANTONAMENTI</b>	<b>0,00</b>	<b>0,00</b>	<b>0,00</b>	<b>0,00</b>	<b>0,00</b>	<b>0,00</b>	<b>0,00</b>	<b>0,00</b>	<b>0,00</b>
<b>50</b>	<b>Missione 50 - DEBITO PUBBLICO</b>									
01	QUOTA INTERESSI AMMORTAMENTO MUTUI E PRESTITI OBBLIGAZIONARI	0,00	0,00	0,00	0,00	5.882.383,03	0,00	0,00	0,00	5.882.383,03
	<b>Totale Missione 50 - DEBITO PUBBLICO</b>	<b>0,00</b>	<b>0,00</b>	<b>0,00</b>	<b>0,00</b>	<b>5.882.383,03</b>	<b>0,00</b>	<b>0,00</b>	<b>0,00</b>	<b>5.882.383,03</b>
<b>60</b>	<b>Missione 60 - ANTICIPAZIONI FINANZIARIE</b>									
01	RESTITUZIONE ANTICIPAZIONI DI TESORERIA	0,00	0,00	0,00	0,00	0,00	0,00	0,00	0,00	0,00
	<b>Totale Missione 60 - ANTICIPAZIONI FINANZIARIE</b>	<b>0,00</b>	<b>0,00</b>	<b>0,00</b>	<b>0,00</b>	<b>0,00</b>	<b>0,00</b>	<b>0,00</b>	<b>0,00</b>	<b>0,00</b>
	<b>Totale macroaggregati</b>	<b>190.860.247,97</b>	<b>8.851.036,31</b>	<b>315.124.807,12</b>	<b>31.453.101,77</b>	<b>31.506.455,45</b>	<b>0,00</b>	<b>5.740.736,53</b>	<b>11.460.716,90</b>	<b>594.997.102,05</b>



ALLEGATI

*Spese di Bilancio per Missioni, Programmi e Macroaggregati - Spese Correnti - Pagamenti in c/residui*





**SPESE PER MISSIONI, PROGRAMMI E MACROAGGREGATI**  
**SPESE CORRENTI - PAGAMENTI IN C/RESIDUI**  
**ESERCIZIO FINANZIARIO 2017**

MISSIONI E PROGRAMMI/MACROAGGREGATI		Redditi da lavoro dipendente	Imposte e tasse a carico dell'ente	Acquisto di beni e servizi	Trasferimenti correnti	Interessi passivi	Altre spese per redditi da capitale	Rimborsi e poste correttive delle entrate	Altre spese correnti	Totale
		101	102	103	104	107	108	109	110	100
01	SPORT E TEMPO LIBERO	1.056,91	0,00	24.509,57	252.044,92	0,00	0,00	0,00	0,00	277.611,40
02	GIOVANI	15.091,39	0,00	65.830,42	15.000,00	0,00	0,00	0,00	0,00	95.921,81
<b>Totale Missione 6 - POLITICHE GIOVANILI, SPORT E TEMPO LIBERO</b>		<b>16.148,30</b>	<b>0,00</b>	<b>90.339,99</b>	<b>267.044,92</b>	<b>0,00</b>	<b>0,00</b>	<b>0,00</b>	<b>0,00</b>	<b>373.533,21</b>
<b>07</b>	<b>Missione 7 - TURISMO</b>									
01	SVILUPPO E VALORIZZAZIONE DEL TURISMO	58.499,26	0,00	459.392,21	0,00	0,00	0,00	0,00	0,00	517.891,47
<b>Totale Missione 7 - TURISMO</b>		<b>58.499,26</b>	<b>0,00</b>	<b>459.392,21</b>	<b>0,00</b>	<b>0,00</b>	<b>0,00</b>	<b>0,00</b>	<b>0,00</b>	<b>517.891,47</b>
<b>08</b>	<b>Missione 8 - ASSETTO DEL TERRITORIO ED EDILIZIA ABITATIVA</b>									
01	URBANISTICA E ASSETTO DEL TERRITORIO	30.558,14	0,00	2.951,97	0,00	0,00	0,00	0,00	0,00	33.510,11
02	EDILIZIA RESIDENZIALE PUBBLICA E LOCALE E PIANI DI EDILIZIA ECONOMICO-POPOLARE	0,00	0,00	2.031,31	0,00	0,00	0,00	0,00	0,00	2.031,31
<b>Totale Missione 8 - ASSETTO DEL TERRITORIO ED EDILIZIA ABITATIVA</b>		<b>30.558,14</b>	<b>0,00</b>	<b>4.983,28</b>	<b>0,00</b>	<b>0,00</b>	<b>0,00</b>	<b>0,00</b>	<b>0,00</b>	<b>35.541,42</b>
<b>09</b>	<b>Missione 9 - SVILUPPO SOSTENIBILE E TUTELA DEL TERRITORIO E DELL'AMBIENTE</b>									
01	DIFESA DEL SUOLO	30.428,42	0,00	1.285.104,09	0,00	0,00	0,00	0,00	14.411,80	1.329.944,31
02	TUTELA, VALORIZZAZIONE E RECUPERO AMBIENTALE	13.411,09	0,00	460.454,46	144.983,56	0,00	0,00	0,00	1.063.327,78	1.682.176,89
03	RIFIUTI	0,00	0,00	0,00	157.911,47	0,00	0,00	0,00	0,00	157.911,47
04	SERVIZIO IDRICO INTEGRATO	0,00	0,00	0,00	0,00	0,00	0,00	0,00	0,00	0,00
05	AREE PROTETTE, PARCHI NATURALI, PROTEZIONE NATURALISTICA E FORESTAZIONE	0,00	0,00	0,00	0,00	0,00	0,00	0,00	0,00	0,00
06	TUTELA E VALORIZZAZIONE DELLE RISORSE IDRICHE	0,00	0,00	0,00	0,00	0,00	0,00	0,00	0,00	0,00
07	SVILUPPO SOSTENIBILE TERRITORIO MONTANO PICCOLI COMUNI	0,00	0,00	0,00	0,00	0,00	0,00	0,00	0,00	0,00
08	QUALITÀ DELL'ARIA E RIDUZIONE DELL'INQUINAMENTO	38.130,16	0,00	406.863,23	7.103,82	0,00	0,00	0,00	0,00	452.097,21
<b>Totale Missione 9 - SVILUPPO SOSTENIBILE E TUTELA DEL TERRITORIO E DELL'AMBIENTE</b>		<b>81.969,67</b>	<b>0,00</b>	<b>2.152.421,78</b>	<b>309.998,85</b>	<b>0,00</b>	<b>0,00</b>	<b>0,00</b>	<b>1.077.739,58</b>	<b>3.622.129,88</b>
<b>10</b>	<b>Missione 10 - TRASPORTI E DIRITTO ALLA MOBILITÀ</b>									
01	TRASPORTO FERROVIARIO	0,00	0,00	0,00	0,00	0,00	0,00	0,00	0,00	0,00
02	TRASPORTO PUBBLICO LOCALE	31.495,97	0,00	23.132.555,06	0,00	0,00	0,00	0,00	0,00	23.164.051,03
03	TRASPORTO PER VIE D'ACQUA	0,00	0,00	0,00	0,00	0,00	0,00	0,00	0,00	0,00
04	ALTRE MODALITA' DI TRASPORTO	0,00	0,00	0,00	0,00	0,00	0,00	0,00	0,00	0,00
05	VIABILITA' E INFRASTRUTTURE STRADALI	111.212,18	0,00	4.331.936,09	0,00	0,00	0,00	0,00	0,00	4.443.148,27
<b>Totale Missione 10 - TRASPORTI E DIRITTO ALLA MOBILITÀ</b>		<b>142.708,15</b>	<b>0,00</b>	<b>27.464.491,15</b>	<b>0,00</b>	<b>0,00</b>	<b>0,00</b>	<b>0,00</b>	<b>0,00</b>	<b>27.607.199,30</b>
<b>11</b>	<b>Missione 11 - SOCCORSO CIVILE</b>									
01	SISTEMA DI PROTEZIONE CIVILE	94.085,06	0,00	218.253,09	0,00	0,00	0,00	0,00	2.120,11	314.458,26
02	INTERVENTI A SEGUITO DI CALAMITÀ NATURALI	0,00	0,00	0,00	0,00	0,00	0,00	0,00	0,00	0,00
<b>Totale Missione 11 - SOCCORSO CIVILE</b>		<b>94.085,06</b>	<b>0,00</b>	<b>218.253,09</b>	<b>0,00</b>	<b>0,00</b>	<b>0,00</b>	<b>0,00</b>	<b>2.120,11</b>	<b>314.458,26</b>
<b>12</b>	<b>Missione 12 - DIRITTI SOCIALI, POLITICHE SOCIALI E FAMIGLIA</b>									
01	INTERVENTI PER L'INFANZIA E I MINORI E PER ASILI NIDO	706.103,15	0,00	5.141.269,05	311.763,01	0,00	0,00	0,00	0,00	6.159.135,21



**SPESE PER MISSIONI, PROGRAMMI E MACROAGGREGATI**  
**SPESE CORRENTI - PAGAMENTI IN C/RESIDUI**  
**ESERCIZIO FINANZIARIO 2017**

MISSIONI E PROGRAMMI/MACROAGGREGATI		Redditi da lavoro dipendente	Imposte e tasse a carico dell'ente	Acquisto di beni e servizi	Trasferimenti correnti	Interessi passivi	Altre spese per redditi da capitale	Rimborsi e poste correttive delle entrate	Altre spese correnti	Totale
		101	102	103	104	107	108	109	110	100
	<b>Totale Missione 17 - ENERGIA E DIVERSIFICAZIONE DELLE FONTI ENERGETICHE</b>	<b>22.571,32</b>	<b>0,00</b>	<b>57.023,57</b>	<b>0,00</b>	<b>0,00</b>	<b>0,00</b>	<b>0,00</b>	<b>0,00</b>	<b>79.594,89</b>
<b>18</b>	<b>Missione 18 - RELAZIONI CON LE ALTRE AUTONOMIE TERRITORIALI E LOCALI</b>									
01	RELAZIONI FINANZIARIE CON LE ALTRE AUTONOMIE TERRITORIALI	0,00	0,00	0,00	0,00	0,00	0,00	0,00	0,00	0,00
	<b>Totale Missione 18 - RELAZIONI CON LE ALTRE AUTONOMIE TERRITORIALI E LOCALI</b>	<b>0,00</b>	<b>0,00</b>	<b>0,00</b>	<b>0,00</b>	<b>0,00</b>	<b>0,00</b>	<b>0,00</b>	<b>0,00</b>	<b>0,00</b>
<b>19</b>	<b>Missione 19 - RELAZIONI INTERNAZIONALI</b>									
01	RELAZIONI INTERNAZIONALI E COOPERAZIONE ALLO SVILUPPO	0,00	0,00	0,00	0,00	0,00	0,00	0,00	0,00	0,00
	<b>Totale Missione 19 - RELAZIONI INTERNAZIONALI</b>	<b>0,00</b>	<b>0,00</b>	<b>0,00</b>	<b>0,00</b>	<b>0,00</b>	<b>0,00</b>	<b>0,00</b>	<b>0,00</b>	<b>0,00</b>
<b>20</b>	<b>Missione 20 - FONDI E ACCANTONAMENTI</b>									
01	FONDO DI RISERVA	0,00	0,00	0,00	0,00	0,00	0,00	0,00	0,00	0,00
02	FONDO CREDITI DI DUBBIA ESIGIBILITA'	0,00	0,00	0,00	0,00	0,00	0,00	0,00	0,00	0,00
03	ALTRI FONDI	0,00	0,00	0,00	0,00	0,00	0,00	0,00	0,00	0,00
	<b>Totale Missione 20 - FONDI E ACCANTONAMENTI</b>	<b>0,00</b>	<b>0,00</b>	<b>0,00</b>	<b>0,00</b>	<b>0,00</b>	<b>0,00</b>	<b>0,00</b>	<b>0,00</b>	<b>0,00</b>
<b>50</b>	<b>Missione 50 - DEBITO PUBBLICO</b>									
01	QUOTA INTERESSI AMMORTAMENTO MUTUI E PRESTITI OBBLIGAZIONARI	0,00	0,00	0,00	0,00	49.173,87	0,00	0,00	0,00	49.173,87
	<b>Totale Missione 50 - DEBITO PUBBLICO</b>	<b>0,00</b>	<b>0,00</b>	<b>0,00</b>	<b>0,00</b>	<b>49.173,87</b>	<b>0,00</b>	<b>0,00</b>	<b>0,00</b>	<b>49.173,87</b>
<b>60</b>	<b>Missione 60 - ANTICIPAZIONI FINANZIARIE</b>									
01	RESTITUZIONE ANTICIPAZIONI DI TESORERIA	0,00	0,00	0,00	0,00	0,00	0,00	0,00	0,00	0,00
	<b>Totale Missione 60 - ANTICIPAZIONI FINANZIARIE</b>	<b>0,00</b>	<b>0,00</b>	<b>0,00</b>	<b>0,00</b>	<b>0,00</b>	<b>0,00</b>	<b>0,00</b>	<b>0,00</b>	<b>0,00</b>
	<b>Totale macroaggregati</b>	<b>9.753.397,97</b>	<b>2.269.053,36</b>	<b>75.081.838,89</b>	<b>5.309.588,62</b>	<b>56.209,42</b>	<b>0,00</b>	<b>1.101.275,21</b>	<b>2.345.916,02</b>	<b>95.917.279,49</b>

ALLEGATI

*Spese di Bilancio per Missioni, Programmi e Macroaggregati - Spese in Conto Capitale e spese per  
incremento attività finanziarie - Impegni*





**SPESE PER MISSIONI, PROGRAMMI E MACROAGGREGATI**  
**SPESE IN CONTO CAPITALE E SPESE PER INCREMENTO DI ATTIVITA' FINANZIARIE - IMPEGNI**  
**ESERCIZIO FINANZIARIO 2017**

Pag. 113

MISSIONI E PROGRAMMI/MACROAGGREGATI		Tributi in conto capitale a carico dell'ente	Investimenti fissi lordi e acquisto di terreni	Contributi agli investimenti	Altri trasferimenti in conto capitale	Altre spese in conto capitale	Totale SPESE IN CONTO CAPITALE	Acquisizione di attività finanziarie	Concessione crediti di breve termine	Concessione crediti di medio - lungo termine	Altre spese per incremento di attività finanziarie	Totale SPESE PER INCREMENTO DI ATTIVITA' FINANZIARIE
		201	202	203	204	205	200	301	302	303	304	300
<b>01</b>	<b>Missione 1 - SERVIZI ISTITUZIONALI, GENERALI E DI GESTIONE</b>											
01	ORGANI ISTITUZIONALI	0,00	1.185,84	0,00	0,00	0,00	1.185,84	0,00	0,00	0,00	0,00	0,00
02	SEGRETERIA GENERALE	0,00	0,00	0,00	0,00	0,00	0,00	0,00	0,00	0,00	0,00	0,00
03	GESTIONE ECONOMICA, FINANZIARIA, PROGRAMMAZIONE E PROVVEDITORATO	0,00	53.069,27	106.636,00	0,00	685.630,00	845.335,27	2.465.788,82	25.000.000,00	0,00	51.668.565,03	79.134.353,85
04	GESTIONE DELLE ENTRATE TRIBUTARIE E SERVIZI FISCALI	0,00	0,00	0,00	0,00	0,00	0,00	0,00	0,00	0,00	0,00	0,00
05	GESTIONE DEI BENI DEMANIALI E PATRIMONIALI	0,00	5.918.019,52	43.819,89	0,00	0,00	5.961.839,41	0,00	0,00	0,00	0,00	0,00
06	UFFICIO TECNICO	0,00	5.767.071,41	24.158,58	0,00	0,00	5.791.229,99	0,00	0,00	0,00	0,00	0,00
07	SERVIZIO ELETTORALE E CONSULTAZIONI POPOLARI - ANAGRAFE E STATO CIVILE	0,00	0,00	0,00	0,00	0,00	0,00	0,00	0,00	0,00	0,00	0,00
08	STATISTICA E SISTEMI INFORMATIVI	0,00	545.051,12	50.392,61	0,00	0,00	595.443,73	0,00	0,00	0,00	0,00	0,00
09	ASSISTENZA TECNICO-AMMINISTRATIVA AGLI ENTI LOCALI	0,00	0,00	0,00	0,00	0,00	0,00	0,00	0,00	0,00	0,00	0,00
10	RISORSE UMANE	0,00	53.489,02	0,00	0,00	0,00	53.489,02	0,00	0,00	0,00	0,00	0,00
11	ALTRI SERVIZI GENERALI	0,00	0,00	0,00	0,00	0,00	0,00	0,00	0,00	0,00	0,00	0,00
	<b>Totale Missione 1 - SERVIZI ISTITUZIONALI, GENERALI E DI GESTIONE</b>	<b>0,00</b>	<b>12.337.886,18</b>	<b>225.007,08</b>	<b>0,00</b>	<b>685.630,00</b>	<b>13.248.523,26</b>	<b>2.465.788,82</b>	<b>25.000.000,00</b>	<b>0,00</b>	<b>51.668.565,03</b>	<b>79.134.353,85</b>
<b>02</b>	<b>Missione 2 - GIUSTIZIA</b>											
01	UFFICI GIUDIZIARI	0,00	2.415,56	0,00	0,00	0,00	2.415,56	0,00	0,00	0,00	0,00	0,00
02	CASA CIRCONDARIALE E ALTRI SERVIZI	0,00	0,00	0,00	0,00	0,00	0,00	0,00	0,00	0,00	0,00	0,00
	<b>Totale Missione 2 - GIUSTIZIA</b>	<b>0,00</b>	<b>2.415,56</b>	<b>0,00</b>	<b>0,00</b>	<b>0,00</b>	<b>2.415,56</b>	<b>0,00</b>	<b>0,00</b>	<b>0,00</b>	<b>0,00</b>	<b>0,00</b>
<b>03</b>	<b>Missione 3 - ORDINE PUBBLICO E SICUREZZA</b>											
01	POLIZIA LOCALE E AMMINISTRATIVA	0,00	263.383,68	0,00	0,00	0,00	263.383,68	0,00	0,00	0,00	0,00	0,00
02	SISTEMA INTEGRATO DI SICUREZZA URBANA	0,00	51.019,07	0,00	0,00	0,00	51.019,07	0,00	0,00	0,00	0,00	0,00
	<b>Totale Missione 3 - ORDINE PUBBLICO E SICUREZZA</b>	<b>0,00</b>	<b>314.402,75</b>	<b>0,00</b>	<b>0,00</b>	<b>0,00</b>	<b>314.402,75</b>	<b>0,00</b>	<b>0,00</b>	<b>0,00</b>	<b>0,00</b>	<b>0,00</b>
<b>04</b>	<b>Missione 4 - ISTRUZIONE E DIRITTO ALLO STUDIO</b>											
01	ISTRUZIONE PRESCOLASTICA	0,00	154.609,59	0,00	0,00	0,00	154.609,59	0,00	0,00	0,00	0,00	0,00
02	ALTRI ORDINI DI ISTRUZIONE NON UNIVERSITARIA	0,00	1.006.419,47	0,00	0,00	0,00	1.006.419,47	0,00	0,00	0,00	0,00	0,00
04	ISTRUZIONE UNIVERSITARIA	0,00	0,00	0,00	0,00	0,00	0,00	0,00	0,00	0,00	0,00	0,00
05	ISTRUZIONE TECNICA SUPERIORE	0,00	0,00	0,00	0,00	0,00	0,00	0,00	0,00	0,00	0,00	0,00
06	SERVIZI AUSILIARI ALL'ISTRUZIONE	0,00	2.335.860,55	0,00	0,00	0,00	2.335.860,55	0,00	0,00	0,00	0,00	0,00
07	DIRITTO ALLO STUDIO	0,00	0,00	0,00	0,00	0,00	0,00	0,00	0,00	0,00	0,00	0,00
	<b>Totale Missione 4 - ISTRUZIONE E DIRITTO ALLO STUDIO</b>	<b>0,00</b>	<b>3.496.889,61</b>	<b>0,00</b>	<b>0,00</b>	<b>0,00</b>	<b>3.496.889,61</b>	<b>0,00</b>	<b>0,00</b>	<b>0,00</b>	<b>0,00</b>	<b>0,00</b>
<b>05</b>	<b>Missione 5 - TUTELA E VALORIZZAZIONE DEI BENI E DELLE ATTIVITA' CULTURALI</b>											
01	VALORIZZAZIONE DEI BENI DI INTERESSE STORICO	0,00	0,00	0,00	0,00	0,00	0,00	0,00	0,00	0,00	0,00	0,00
02	ATTIVITÀ CULTURALI E INTERVENTI DIVERSI NEL SETTORE CULTURALE	0,00	720.401,20	3.397.000,00	0,00	0,00	4.117.401,20	0,00	0,00	0,00	0,00	0,00
	<b>Totale Missione 5 - TUTELA E VALORIZZAZIONE DEI BENI E DELLE ATTIVITA' CULTURALI</b>	<b>0,00</b>	<b>720.401,20</b>	<b>3.397.000,00</b>	<b>0,00</b>	<b>0,00</b>	<b>4.117.401,20</b>	<b>0,00</b>	<b>0,00</b>	<b>0,00</b>	<b>0,00</b>	<b>0,00</b>





**SPESE PER MISSIONI, PROGRAMMI E MACROAGGREGATI**  
**SPESE IN CONTO CAPITALE E SPESE PER INCREMENTO DI ATTIVITA' FINANZIARIE - IMPEGNI**  
**ESERCIZIO FINANZIARIO 2017**

Pag. 116

MISSIONI E PROGRAMMI/MACROAGGREGATI		Tributi in conto capitale a carico dell'ente	Investimenti fissi lordi e acquisto di terreni	Contributi agli investimenti	Altri trasferimenti in conto capitale	Altre spese in conto capitale	Totale SPESE IN CONTO CAPITALE	Acquisizione di attività finanziarie	Concessione crediti di breve termine	Concessione crediti di medio - lungo termine	Altre spese per incremento di attività finanziarie	Totale SPESE PER INCREMENTO DI ATTIVITA' FINANZIARIE
		201	202	203	204	205	200	301	302	303	304	300
	<b>Totale Missione 16 - AGRICOLTURA, POLITICHE AGROALIMENTARI E PESCA</b>	<b>0,00</b>	<b>0,00</b>	<b>0,00</b>	<b>0,00</b>	<b>0,00</b>	<b>0,00</b>	<b>0,00</b>	<b>0,00</b>	<b>0,00</b>	<b>0,00</b>	<b>0,00</b>
17	<b>Missione 17 - ENERGIA E DIVERSIFICAZIONE DELLE FONTI ENERGETICHE</b>											
01	FONTE ENERGETICHE	0,00	91.851,56	0,00	0,00	0,00	91.851,56	0,00	0,00	0,00	0,00	0,00
	<b>Totale Missione 17 - ENERGIA E DIVERSIFICAZIONE DELLE FONTI ENERGETICHE</b>	<b>0,00</b>	<b>91.851,56</b>	<b>0,00</b>	<b>0,00</b>	<b>0,00</b>	<b>91.851,56</b>	<b>0,00</b>	<b>0,00</b>	<b>0,00</b>	<b>0,00</b>	<b>0,00</b>
18	<b>Missione 18 - RELAZIONI CON LE ALTRE AUTONOMIE TERRITORIALI E LOCALI</b>											
01	RELAZIONI FINANZIARIE CON LE ALTRE AUTONOMIE TERRITORIALI	0,00	0,00	0,00	0,00	0,00	0,00	0,00	0,00	0,00	0,00	0,00
	<b>Totale Missione 18 - RELAZIONI CON LE ALTRE AUTONOMIE TERRITORIALI E LOCALI</b>	<b>0,00</b>	<b>0,00</b>	<b>0,00</b>	<b>0,00</b>	<b>0,00</b>	<b>0,00</b>	<b>0,00</b>	<b>0,00</b>	<b>0,00</b>	<b>0,00</b>	<b>0,00</b>
19	<b>Missione 19 - RELAZIONI INTERNAZIONALI</b>											
01	RELAZIONI INTERNAZIONALI E COOPERAZIONE ALLO SVILUPPO	0,00	0,00	0,00	0,00	0,00	0,00	0,00	0,00	0,00	0,00	0,00
	<b>Totale Missione 19 - RELAZIONI INTERNAZIONALI</b>	<b>0,00</b>	<b>0,00</b>	<b>0,00</b>	<b>0,00</b>	<b>0,00</b>	<b>0,00</b>	<b>0,00</b>	<b>0,00</b>	<b>0,00</b>	<b>0,00</b>	<b>0,00</b>
20	<b>Missione 20 - FONDI E ACCANTONAMENTI</b>											
01	FONDO DI RISERVA	0,00	0,00	0,00	0,00	0,00	0,00	0,00	0,00	0,00	0,00	0,00
02	FONDO CREDITI DI DUBBIA ESIGIBILITA'	0,00	0,00	0,00	0,00	0,00	0,00	0,00	0,00	0,00	0,00	0,00
03	ALTRI FONDI	0,00	0,00	0,00	0,00	0,00	0,00	0,00	0,00	0,00	0,00	0,00
	<b>Totale Missione 20 - FONDI E ACCANTONAMENTI</b>	<b>0,00</b>	<b>0,00</b>	<b>0,00</b>	<b>0,00</b>	<b>0,00</b>	<b>0,00</b>	<b>0,00</b>	<b>0,00</b>	<b>0,00</b>	<b>0,00</b>	<b>0,00</b>
	<b>Totale macroaggregati</b>	<b>0,00</b>	<b>66.929.796,42</b>	<b>10.796.890,97</b>	<b>0,00</b>	<b>685.630,00</b>	<b>78.412.317,39</b>	<b>2.465.788,82</b>	<b>25.000.000,00</b>	<b>0,00</b>	<b>51.668.565,03</b>	<b>79.134.353,85</b>

ALLEGATI

*Spese di Bilancio per Missioni, Programmi e Macroaggregati - Spese in Conto Capitale e spese per incremento attività finanziarie - Pagamenti in c/competenza*



**SPESE PER MISSIONI, PROGRAMMI E MACROAGGREGATI**  
**SPESE IN CONTO CAPITALE E SPESE PER INCREMENTO DI ATTIVITA' FINANZIARIE - PAGAMENTI IN C/COMPETENZA**  
**ESERCIZIO FINANZIARIO 2017**

Pag. 117

MISSIONI E PROGRAMMI/MACROAGGREGATI		Tributi in conto capitale a carico dell'ente	Investimenti fissi lordi e acquisto di terreni	Contributi agli investimenti	Altri trasferimenti in conto capitale	Altre spese in conto capitale	Totale SPESE IN CONTO CAPITALE	Acquisizione di attività finanziarie	Concessione crediti di breve termine	Concessione crediti di medio - lungo termine	Altre spese per incremento di attività finanziarie	Totale SPESE PER INCREMENTO DI ATTIVITA' FINANZIARIE
		201	202	203	204	205	200	301	302	303	304	300
<b>01</b>	<b>Missione 1 - SERVIZI ISTITUZIONALI, GENERALI E DI GESTIONE</b>											
01	ORGANI ISTITUZIONALI	0,00	0,00	0,00	0,00	0,00	0,00	0,00	0,00	0,00	0,00	0,00
02	SEGRETERIA GENERALE	0,00	0,00	0,00	0,00	0,00	0,00	0,00	0,00	0,00	0,00	0,00
03	GESTIONE ECONOMICA, FINANZIARIA, PROGRAMMAZIONE E PROVVEDITORATO	0,00	42.333,27	106.636,00	0,00	640.559,24	789.528,51	2.465.788,82	25.000.000,00	0,00	51.668.565,03	79.134.353,85
04	GESTIONE DELLE ENTRATE TRIBUTARIE E SERVIZI FISCALI	0,00	0,00	0,00	0,00	0,00	0,00	0,00	0,00	0,00	0,00	0,00
05	GESTIONE DEI BENI DEMANIALI E PATRIMONIALI	0,00	5.543.785,70	43.819,89	0,00	0,00	5.587.605,59	0,00	0,00	0,00	0,00	0,00
06	UFFICIO TECNICO	0,00	5.452.000,06	24.158,58	0,00	0,00	5.476.158,64	0,00	0,00	0,00	0,00	0,00
07	SERVIZIO ELETTORALE E CONSULTAZIONI POPOLARI - ANAGRAFE E STATO CIVILE	0,00	0,00	0,00	0,00	0,00	0,00	0,00	0,00	0,00	0,00	0,00
08	STATISTICA E SISTEMI INFORMATIVI	0,00	410.587,58	50.190,56	0,00	0,00	460.778,14	0,00	0,00	0,00	0,00	0,00
09	ASSISTENZA TECNICO-AMMINISTRATIVA AGLI ENTI LOCALI	0,00	0,00	0,00	0,00	0,00	0,00	0,00	0,00	0,00	0,00	0,00
10	RISORSE UMANE	0,00	16.104,63	0,00	0,00	0,00	16.104,63	0,00	0,00	0,00	0,00	0,00
11	ALTRI SERVIZI GENERALI	0,00	0,00	0,00	0,00	0,00	0,00	0,00	0,00	0,00	0,00	0,00
	<b>Totale Missione 1 - SERVIZI ISTITUZIONALI, GENERALI E DI GESTIONE</b>	<b>0,00</b>	<b>11.464.811,24</b>	<b>224.805,03</b>	<b>0,00</b>	<b>640.559,24</b>	<b>12.330.175,51</b>	<b>2.465.788,82</b>	<b>25.000.000,00</b>	<b>0,00</b>	<b>51.668.565,03</b>	<b>79.134.353,85</b>
<b>02</b>	<b>Missione 2 - GIUSTIZIA</b>											
01	UFFICI GIUDIZIARI	0,00	2.415,56	0,00	0,00	0,00	2.415,56	0,00	0,00	0,00	0,00	0,00
02	CASA CIRCONDARIALE E ALTRI SERVIZI	0,00	0,00	0,00	0,00	0,00	0,00	0,00	0,00	0,00	0,00	0,00
	<b>Totale Missione 2 - GIUSTIZIA</b>	<b>0,00</b>	<b>2.415,56</b>	<b>0,00</b>	<b>0,00</b>	<b>0,00</b>	<b>2.415,56</b>	<b>0,00</b>	<b>0,00</b>	<b>0,00</b>	<b>0,00</b>	<b>0,00</b>
<b>03</b>	<b>Missione 3 - ORDINE PUBBLICO E SICUREZZA</b>											
01	POLIZIA LOCALE E AMMINISTRATIVA	0,00	260.333,68	0,00	0,00	0,00	260.333,68	0,00	0,00	0,00	0,00	0,00
02	SISTEMA INTEGRATO DI SICUREZZA URBANA	0,00	51.019,07	0,00	0,00	0,00	51.019,07	0,00	0,00	0,00	0,00	0,00
	<b>Totale Missione 3 - ORDINE PUBBLICO E SICUREZZA</b>	<b>0,00</b>	<b>311.352,75</b>	<b>0,00</b>	<b>0,00</b>	<b>0,00</b>	<b>311.352,75</b>	<b>0,00</b>	<b>0,00</b>	<b>0,00</b>	<b>0,00</b>	<b>0,00</b>
<b>04</b>	<b>Missione 4 - ISTRUZIONE E DIRITTO ALLO STUDIO</b>											
01	ISTRUZIONE PRESCOLASTICA	0,00	135.427,83	0,00	0,00	0,00	135.427,83	0,00	0,00	0,00	0,00	0,00
02	ALTRI ORDINI DI ISTRUZIONE NON UNIVERSITARIA	0,00	958.845,32	0,00	0,00	0,00	958.845,32	0,00	0,00	0,00	0,00	0,00
04	ISTRUZIONE UNIVERSITARIA	0,00	0,00	0,00	0,00	0,00	0,00	0,00	0,00	0,00	0,00	0,00
05	ISTRUZIONE TECNICA SUPERIORE	0,00	0,00	0,00	0,00	0,00	0,00	0,00	0,00	0,00	0,00	0,00
06	SERVIZI AUSILIARI ALL'ISTRUZIONE	0,00	2.194.247,00	0,00	0,00	0,00	2.194.247,00	0,00	0,00	0,00	0,00	0,00
07	DIRITTO ALLO STUDIO	0,00	0,00	0,00	0,00	0,00	0,00	0,00	0,00	0,00	0,00	0,00
	<b>Totale Missione 4 - ISTRUZIONE E DIRITTO ALLO STUDIO</b>	<b>0,00</b>	<b>3.288.520,15</b>	<b>0,00</b>	<b>0,00</b>	<b>0,00</b>	<b>3.288.520,15</b>	<b>0,00</b>	<b>0,00</b>	<b>0,00</b>	<b>0,00</b>	<b>0,00</b>
<b>05</b>	<b>Missione 5 - TUTELA E VALORIZZAZIONE DEI BENI E DELLE ATTIVITA' CULTURALI</b>											
01	VALORIZZAZIONE DEI BENI DI INTERESSE STORICO	0,00	0,00	0,00	0,00	0,00	0,00	0,00	0,00	0,00	0,00	0,00
02	ATTIVITÀ CULTURALI E INTERVENTI DIVERSI NEL SETTORE CULTURALE	0,00	681.366,57	3.397.000,00	0,00	0,00	4.078.366,57	0,00	0,00	0,00	0,00	0,00
	<b>Totale Missione 5 - TUTELA E VALORIZZAZIONE DEI BENI E DELLE ATTIVITA' CULTURALI</b>	<b>0,00</b>	<b>681.366,57</b>	<b>3.397.000,00</b>	<b>0,00</b>	<b>0,00</b>	<b>4.078.366,57</b>	<b>0,00</b>	<b>0,00</b>	<b>0,00</b>	<b>0,00</b>	<b>0,00</b>







**SPESE PER MISSIONI, PROGRAMMI E MACROAGGREGATI**  
**SPESE IN CONTO CAPITALE E SPESE PER INCREMENTO DI ATTIVITA' FINANZIARIE - PAGAMENTI IN C/COMPETENZA**  
**ESERCIZIO FINANZIARIO 2017**

Pag. 120

MISSIONI E PROGRAMMI/MACROAGGREGATI		Tributi in conto capitale a carico dell'ente	Investimenti fissi lordi e acquisto di terreni	Contributi agli investimenti	Altri trasferimenti in conto capitale	Altre spese in conto capitale	Totale SPESE IN CONTO CAPITALE	Acquisizione di attività finanziarie	Concessione crediti di breve termine	Concessione crediti di medio - lungo termine	Altre spese per incremento di attività finanziarie	Totale SPESE PER INCREMENTO DI ATTIVITA' FINANZIARIE
		201	202	203	204	205	200	301	302	303	304	300
	<b>Totale Missione 16 - AGRICOLTURA, POLITICHE AGROALIMENTARI E PESCA</b>	<b>0,00</b>	<b>0,00</b>	<b>0,00</b>	<b>0,00</b>	<b>0,00</b>	<b>0,00</b>	<b>0,00</b>	<b>0,00</b>	<b>0,00</b>	<b>0,00</b>	<b>0,00</b>
17	<b>Missione 17 - ENERGIA E DIVERSIFICAZIONE DELLE FONTI ENERGETICHE</b>											
01	FONDI ENERGETICHE	0,00	81.190,31	0,00	0,00	0,00	81.190,31	0,00	0,00	0,00	0,00	0,00
	<b>Totale Missione 17 - ENERGIA E DIVERSIFICAZIONE DELLE FONTI ENERGETICHE</b>	<b>0,00</b>	<b>81.190,31</b>	<b>0,00</b>	<b>0,00</b>	<b>0,00</b>	<b>81.190,31</b>	<b>0,00</b>	<b>0,00</b>	<b>0,00</b>	<b>0,00</b>	<b>0,00</b>
18	<b>Missione 18 - RELAZIONI CON LE ALTRE AUTONOMIE TERRITORIALI E LOCALI</b>											
01	RELAZIONI FINANZIARIE CON LE ALTRE AUTONOMIE TERRITORIALI	0,00	0,00	0,00	0,00	0,00	0,00	0,00	0,00	0,00	0,00	0,00
	<b>Totale Missione 18 - RELAZIONI CON LE ALTRE AUTONOMIE TERRITORIALI E LOCALI</b>	<b>0,00</b>	<b>0,00</b>	<b>0,00</b>	<b>0,00</b>	<b>0,00</b>	<b>0,00</b>	<b>0,00</b>	<b>0,00</b>	<b>0,00</b>	<b>0,00</b>	<b>0,00</b>
19	<b>Missione 19 - RELAZIONI INTERNAZIONALI</b>											
01	RELAZIONI INTERNAZIONALI E COOPERAZIONE ALLO SVILUPPO	0,00	0,00	0,00	0,00	0,00	0,00	0,00	0,00	0,00	0,00	0,00
	<b>Totale Missione 19 - RELAZIONI INTERNAZIONALI</b>	<b>0,00</b>	<b>0,00</b>	<b>0,00</b>	<b>0,00</b>	<b>0,00</b>	<b>0,00</b>	<b>0,00</b>	<b>0,00</b>	<b>0,00</b>	<b>0,00</b>	<b>0,00</b>
20	<b>Missione 20 - FONDI E ACCANTONAMENTI</b>											
01	FONDO DI RISERVA	0,00	0,00	0,00	0,00	0,00	0,00	0,00	0,00	0,00	0,00	0,00
02	FONDO CREDITI DI DUBBIA ESIGIBILITA'	0,00	0,00	0,00	0,00	0,00	0,00	0,00	0,00	0,00	0,00	0,00
03	ALTRI FONDI	0,00	0,00	0,00	0,00	0,00	0,00	0,00	0,00	0,00	0,00	0,00
	<b>Totale Missione 20 - FONDI E ACCANTONAMENTI</b>	<b>0,00</b>	<b>0,00</b>	<b>0,00</b>	<b>0,00</b>	<b>0,00</b>	<b>0,00</b>	<b>0,00</b>	<b>0,00</b>	<b>0,00</b>	<b>0,00</b>	<b>0,00</b>
	<b>Totale macroaggregati</b>	<b>0,00</b>	<b>62.590.473,33</b>	<b>6.522.007,59</b>	<b>0,00</b>	<b>640.559,24</b>	<b>69.753.040,16</b>	<b>2.465.788,82</b>	<b>25.000.000,00</b>	<b>0,00</b>	<b>51.668.565,03</b>	<b>79.134.353,85</b>

ALLEGATI

*Spese di Bilancio per Missioni, Programmi e Macroaggregati - Spese in Conto Capitale e spese per incremento attività finanziarie - Pagamenti in c/residui*



**SPESE PER MISSIONI, PROGRAMMI E MACROAGGREGATI**  
**SPESE IN CONTO CAPITALE E SPESE PER INCREMENTO DI ATTIVITA' FINANZIARIE - PAGAMENTI IN C/RESIDUI**  
**ESERCIZIO FINANZIARIO 2017**

Pag. 121

MISSIONI E PROGRAMMI/MACROAGGREGATI		Tributi in conto capitale a carico dell'ente	Investimenti fissi lordi e acquisto di terreni	Contributi agli investimenti	Altri trasferimenti in conto capitale	Altre spese in conto capitale	Totale SPESE IN CONTO CAPITALE	Acquisizione di attività finanziarie	Concessione crediti di breve termine	Concessione crediti di medio - lungo termine	Altre spese per incremento di attività finanziarie	Totale SPESE PER INCREMENTO DI ATTIVITA' FINANZIARIE
		201	202	203	204	205	200	301	302	303	304	300
<b>01</b>	<b>Missione 1 - SERVIZI ISTITUZIONALI, GENERALI E DI GESTIONE</b>											
01	ORGANI ISTITUZIONALI	0,00	0,00	0,00	0,00	0,00	0,00	0,00	0,00	0,00	0,00	0,00
02	SEGRETERIA GENERALE	0,00	0,00	0,00	0,00	0,00	0,00	0,00	0,00	0,00	0,00	0,00
03	GESTIONE ECONOMICA, FINANZIARIA, PROGRAMMAZIONE E PROVVEDITORATO	0,00	0,00	0,00	0,00	92.110,45	92.110,45	0,00	0,00	0,00	0,00	0,00
04	GESTIONE DELLE ENTRATE TRIBUTARIE E SERVIZI FISCALI	0,00	0,00	0,00	0,00	0,00	0,00	0,00	0,00	0,00	0,00	0,00
05	GESTIONE DEI BENI DEMANIALI E PATRIMONIALI	0,00	499.565,16	0,00	0,00	0,00	499.565,16	0,00	0,00	0,00	0,00	0,00
06	UFFICIO TECNICO	0,00	828.011,79	0,00	0,00	0,00	828.011,79	0,00	0,00	0,00	0,00	0,00
07	SERVIZIO ELETTORALE E CONSULTAZIONI POPOLARI - ANAGRAFE E STATO CIVILE	0,00	0,00	0,00	0,00	0,00	0,00	0,00	0,00	0,00	0,00	0,00
08	STATISTICA E SISTEMI INFORMATIVI	0,00	27.301,16	3.188,14	0,00	0,00	30.489,30	0,00	0,00	0,00	0,00	0,00
09	ASSISTENZA TECNICO-AMMINISTRATIVA AGLI ENTI LOCALI	0,00	0,00	0,00	0,00	0,00	0,00	0,00	0,00	0,00	0,00	0,00
10	RISORSE UMANE	0,00	0,00	0,00	0,00	0,00	0,00	0,00	0,00	0,00	0,00	0,00
11	ALTRI SERVIZI GENERALI	0,00	0,00	0,00	0,00	0,00	0,00	0,00	0,00	0,00	0,00	0,00
	<b>Totale Missione 1 - SERVIZI ISTITUZIONALI, GENERALI E DI GESTIONE</b>	<b>0,00</b>	<b>1.354.878,11</b>	<b>3.188,14</b>	<b>0,00</b>	<b>92.110,45</b>	<b>1.450.176,70</b>	<b>0,00</b>	<b>0,00</b>	<b>0,00</b>	<b>0,00</b>	<b>0,00</b>
<b>02</b>	<b>Missione 2 - GIUSTIZIA</b>											
01	UFFICI GIUDIZIARI	0,00	0,00	0,00	0,00	0,00	0,00	0,00	0,00	0,00	0,00	0,00
02	CASA CIRCONDARIALE E ALTRI SERVIZI	0,00	0,00	0,00	0,00	0,00	0,00	0,00	0,00	0,00	0,00	0,00
	<b>Totale Missione 2 - GIUSTIZIA</b>	<b>0,00</b>	<b>0,00</b>	<b>0,00</b>	<b>0,00</b>	<b>0,00</b>	<b>0,00</b>	<b>0,00</b>	<b>0,00</b>	<b>0,00</b>	<b>0,00</b>	<b>0,00</b>
<b>03</b>	<b>Missione 3 - ORDINE PUBBLICO E SICUREZZA</b>											
01	POLIZIA LOCALE E AMMINISTRATIVA	0,00	3.050,00	0,00	0,00	0,00	3.050,00	0,00	0,00	0,00	0,00	0,00
02	SISTEMA INTEGRATO DI SICUREZZA URBANA	0,00	0,00	0,00	0,00	0,00	0,00	0,00	0,00	0,00	0,00	0,00
	<b>Totale Missione 3 - ORDINE PUBBLICO E SICUREZZA</b>	<b>0,00</b>	<b>3.050,00</b>	<b>0,00</b>	<b>0,00</b>	<b>0,00</b>	<b>3.050,00</b>	<b>0,00</b>	<b>0,00</b>	<b>0,00</b>	<b>0,00</b>	<b>0,00</b>
<b>04</b>	<b>Missione 4 - ISTRUZIONE E DIRITTO ALLO STUDIO</b>											
01	ISTRUZIONE PRESCOLASTICA	0,00	0,00	0,00	0,00	0,00	0,00	0,00	0,00	0,00	0,00	0,00
02	ALTRI ORDINI DI ISTRUZIONE NON UNIVERSITARIA	0,00	5.538,80	0,00	0,00	0,00	5.538,80	0,00	0,00	0,00	0,00	0,00
04	ISTRUZIONE UNIVERSITARIA	0,00	0,00	0,00	0,00	0,00	0,00	0,00	0,00	0,00	0,00	0,00
05	ISTRUZIONE TECNICA SUPERIORE	0,00	0,00	0,00	0,00	0,00	0,00	0,00	0,00	0,00	0,00	0,00
06	SERVIZI AUSILIARI ALL'ISTRUZIONE	0,00	0,00	0,00	0,00	0,00	0,00	0,00	0,00	0,00	0,00	0,00
07	DIRITTO ALLO STUDIO	0,00	0,00	0,00	0,00	0,00	0,00	0,00	0,00	0,00	0,00	0,00
	<b>Totale Missione 4 - ISTRUZIONE E DIRITTO ALLO STUDIO</b>	<b>0,00</b>	<b>5.538,80</b>	<b>0,00</b>	<b>0,00</b>	<b>0,00</b>	<b>5.538,80</b>	<b>0,00</b>	<b>0,00</b>	<b>0,00</b>	<b>0,00</b>	<b>0,00</b>
<b>05</b>	<b>Missione 5 - TUTELA E VALORIZZAZIONE DEI BENI E DELLE ATTIVITA' CULTURALI</b>											
01	VALORIZZAZIONE DEI BENI DI INTERESSE STORICO	0,00	0,00	0,00	0,00	0,00	0,00	0,00	0,00	0,00	0,00	0,00
02	ATTIVITÀ CULTURALI E INTERVENTI DIVERSI NEL SETTORE CULTURALE	0,00	208,89	0,00	0,00	0,00	208,89	0,00	0,00	0,00	0,00	0,00
	<b>Totale Missione 5 - TUTELA E VALORIZZAZIONE DEI BENI E DELLE ATTIVITA' CULTURALI</b>	<b>0,00</b>	<b>208,89</b>	<b>0,00</b>	<b>0,00</b>	<b>0,00</b>	<b>208,89</b>	<b>0,00</b>	<b>0,00</b>	<b>0,00</b>	<b>0,00</b>	<b>0,00</b>

**SPESE PER MISSIONI, PROGRAMMI E MACROAGGREGATI**  
**SPESE IN CONTO CAPITALE E SPESE PER INCREMENTO DI ATTIVITA' FINANZIARIE - PAGAMENTI IN C/RESIDUI**  
**ESERCIZIO FINANZIARIO 2017**

Pag. 122

MISSIONI E PROGRAMMI/MACROAGGREGATI		Tributi in conto capitale a carico dell'ente	Investimenti fissi lordi e acquisto di terreni	Contributi agli investimenti	Altri trasferimenti in conto capitale	Altre spese in conto capitale	Totale SPESE IN CONTO CAPITALE	Acquisizione di attività finanziarie	Concessione crediti di breve termine	Concessione crediti di medio - lungo termine	Altre spese per incremento di attività finanziarie	Totale SPESE PER INCREMENTO DI ATTIVITA' FINANZIARIE
		201	202	203	204	205	200	301	302	303	304	300
<b>06</b>	<b>Missione 6 - POLITICHE GIOVANILI, SPORT E TEMPO LIBERO</b>											
01	SPORT E TEMPO LIBERO	0,00	150.599,18	0,00	0,00	0,00	150.599,18	0,00	0,00	0,00	0,00	0,00
02	GIOVANI	0,00	0,00	0,00	0,00	0,00	0,00	0,00	0,00	0,00	0,00	0,00
	<b>Totale Missione 6 - POLITICHE GIOVANILI, SPORT E TEMPO LIBERO</b>	<b>0,00</b>	<b>150.599,18</b>	<b>0,00</b>	<b>0,00</b>	<b>0,00</b>	<b>150.599,18</b>	<b>0,00</b>	<b>0,00</b>	<b>0,00</b>	<b>0,00</b>	<b>0,00</b>
<b>07</b>	<b>Missione 7 - TURISMO</b>											
01	SVILUPPO E VALORIZZAZIONE DEL TURISMO	0,00	0,00	0,00	0,00	0,00	0,00	0,00	0,00	0,00	0,00	0,00
	<b>Totale Missione 7 - TURISMO</b>	<b>0,00</b>	<b>0,00</b>	<b>0,00</b>	<b>0,00</b>	<b>0,00</b>	<b>0,00</b>	<b>0,00</b>	<b>0,00</b>	<b>0,00</b>	<b>0,00</b>	<b>0,00</b>
<b>08</b>	<b>Missione 8 - ASSETTO DEL TERRITORIO ED EDILIZIA ABITATIVA</b>											
01	URBANISTICA E ASSETTO DEL TERRITORIO	0,00	134.960,32	73.661,50	0,00	0,00	208.621,82	0,00	0,00	0,00	0,00	0,00
02	EDILIZIA RESIDENZIALE PUBBLICA E LOCALE E PIANI DI EDILIZIA ECONOMICO-POPOLARE	0,00	52.263,20	0,00	0,00	0,00	52.263,20	0,00	0,00	0,00	0,00	0,00
	<b>Totale Missione 8 - ASSETTO DEL TERRITORIO ED EDILIZIA ABITATIVA</b>	<b>0,00</b>	<b>187.223,52</b>	<b>73.661,50</b>	<b>0,00</b>	<b>0,00</b>	<b>260.885,02</b>	<b>0,00</b>	<b>0,00</b>	<b>0,00</b>	<b>0,00</b>	<b>0,00</b>
<b>09</b>	<b>Missione 9 - SVILUPPO SOSTENIBILE E TUTELA DEL TERRITORIO E DELL'AMBIENTE</b>											
01	DIFESA DEL SUOLO	0,00	3.226,49	0,00	0,00	0,00	3.226,49	0,00	0,00	0,00	0,00	0,00
02	TUTELA, VALORIZZAZIONE E RECUPERO AMBIENTALE	0,00	0,00	0,00	0,00	0,00	0,00	0,00	0,00	0,00	0,00	0,00
03	RIFIUTI	0,00	0,00	0,00	0,00	0,00	0,00	0,00	0,00	0,00	0,00	0,00
04	SERVIZIO IDRICO INTEGRATO	0,00	0,00	0,00	0,00	0,00	0,00	0,00	0,00	0,00	0,00	0,00
05	AREE PROTETTE, PARCHI NATURALI, PROTEZIONE NATURALISTICA E FORESTAZIONE	0,00	0,00	0,00	0,00	0,00	0,00	0,00	0,00	0,00	0,00	0,00
06	TUTELA E VALORIZZAZIONE DELLE RISORSE IDRICHE	0,00	0,00	0,00	0,00	0,00	0,00	0,00	0,00	0,00	0,00	0,00
07	SVILUPPO SOSTENIBILE TERRITORIO MONTANO PICCOLI COMUNI	0,00	0,00	0,00	0,00	0,00	0,00	0,00	0,00	0,00	0,00	0,00
08	QUALITÀ DELL'ARIA E RIDUZIONE DELL'INQUINAMENTO	0,00	0,00	0,00	0,00	0,00	0,00	0,00	0,00	0,00	0,00	0,00
	<b>Totale Missione 9 - SVILUPPO SOSTENIBILE E TUTELA DEL TERRITORIO E DELL'AMBIENTE</b>	<b>0,00</b>	<b>3.226,49</b>	<b>0,00</b>	<b>0,00</b>	<b>0,00</b>	<b>3.226,49</b>	<b>0,00</b>	<b>0,00</b>	<b>0,00</b>	<b>0,00</b>	<b>0,00</b>
<b>10</b>	<b>Missione 10 - TRASPORTI E DIRITTO ALLA MOBILITÀ</b>											
01	TRASPORTO FERROVIARIO	0,00	0,00	0,00	0,00	0,00	0,00	0,00	0,00	0,00	0,00	0,00
02	TRASPORTO PUBBLICO LOCALE	0,00	4.225,62	0,00	0,00	0,00	4.225,62	0,00	0,00	0,00	0,00	0,00
03	TRASPORTO PER VIE D'ACQUA	0,00	0,00	0,00	0,00	0,00	0,00	0,00	0,00	0,00	0,00	0,00
04	ALTRE MODALITA' DI TRASPORTO	0,00	0,00	0,00	0,00	0,00	0,00	0,00	0,00	0,00	0,00	0,00
05	VIABILITA' E INFRASTRUTTURE STRADALI	0,00	4.712.855,45	5.229,68	0,00	0,00	4.718.085,13	0,00	0,00	0,00	0,00	0,00
	<b>Totale Missione 10 - TRASPORTI E DIRITTO ALLA MOBILITÀ</b>	<b>0,00</b>	<b>4.717.081,07</b>	<b>5.229,68</b>	<b>0,00</b>	<b>0,00</b>	<b>4.722.310,75</b>	<b>0,00</b>	<b>0,00</b>	<b>0,00</b>	<b>0,00</b>	<b>0,00</b>
<b>11</b>	<b>Missione 11 - SOCCORSO CIVILE</b>											
01	SISTEMA DI PROTEZIONE CIVILE	0,00	320,86	0,00	0,00	0,00	320,86	0,00	0,00	0,00	0,00	0,00
02	INTERVENTI A SEGUITO DI CALAMITÀ NATURALI	0,00	0,00	0,00	0,00	0,00	0,00	0,00	0,00	0,00	0,00	0,00
	<b>Totale Missione 11 - SOCCORSO CIVILE</b>	<b>0,00</b>	<b>320,86</b>	<b>0,00</b>	<b>0,00</b>	<b>0,00</b>	<b>320,86</b>	<b>0,00</b>	<b>0,00</b>	<b>0,00</b>	<b>0,00</b>	<b>0,00</b>



**SPESE PER MISSIONI, PROGRAMMI E MACROAGGREGATI**  
**SPESE IN CONTO CAPITALE E SPESE PER INCREMENTO DI ATTIVITA' FINANZIARIE - PAGAMENTI IN C/RESIDUI**  
**ESERCIZIO FINANZIARIO 2017**

Pag. 124

MISSIONI E PROGRAMMI/MACROAGGREGATI		Tributi in conto capitale a carico dell'ente	Investimenti fissi lordi e acquisto di terreni	Contributi agli investimenti	Altri trasferimenti in conto capitale	Altre spese in conto capitale	Totale SPESE IN CONTO CAPITALE	Acquisizione di attività finanziarie	Concessione crediti di breve termine	Concessione crediti di medio - lungo termine	Altre spese per incremento di attività finanziarie	Totale SPESE PER INCREMENTO DI ATTIVITA' FINANZIARIE
		201	202	203	204	205	200	301	302	303	304	300
	<b>Totale Missione 16 - AGRICOLTURA, POLITICHE AGROALIMENTARI E PESCA</b>	<b>0,00</b>	<b>0,00</b>	<b>0,00</b>	<b>0,00</b>	<b>0,00</b>	<b>0,00</b>	<b>0,00</b>	<b>0,00</b>	<b>0,00</b>	<b>0,00</b>	<b>0,00</b>
17	<b>Missione 17 - ENERGIA E DIVERSIFICAZIONE DELLE FONTI ENERGETICHE</b>											
01	FONDI ENERGETICHE	0,00	0,00	0,00	0,00	0,00	0,00	0,00	0,00	0,00	0,00	0,00
	<b>Totale Missione 17 - ENERGIA E DIVERSIFICAZIONE DELLE FONTI ENERGETICHE</b>	<b>0,00</b>	<b>0,00</b>	<b>0,00</b>	<b>0,00</b>	<b>0,00</b>	<b>0,00</b>	<b>0,00</b>	<b>0,00</b>	<b>0,00</b>	<b>0,00</b>	<b>0,00</b>
18	<b>Missione 18 - RELAZIONI CON LE ALTRE AUTONOMIE TERRITORIALI E LOCALI</b>											
01	RELAZIONI FINANZIARIE CON LE ALTRE AUTONOMIE TERRITORIALI	0,00	0,00	0,00	0,00	0,00	0,00	0,00	0,00	0,00	0,00	0,00
	<b>Totale Missione 18 - RELAZIONI CON LE ALTRE AUTONOMIE TERRITORIALI E LOCALI</b>	<b>0,00</b>	<b>0,00</b>	<b>0,00</b>	<b>0,00</b>	<b>0,00</b>	<b>0,00</b>	<b>0,00</b>	<b>0,00</b>	<b>0,00</b>	<b>0,00</b>	<b>0,00</b>
19	<b>Missione 19 - RELAZIONI INTERNAZIONALI</b>											
01	RELAZIONI INTERNAZIONALI E COOPERAZIONE ALLO SVILUPPO	0,00	0,00	0,00	0,00	0,00	0,00	0,00	0,00	0,00	0,00	0,00
	<b>Totale Missione 19 - RELAZIONI INTERNAZIONALI</b>	<b>0,00</b>	<b>0,00</b>	<b>0,00</b>	<b>0,00</b>	<b>0,00</b>	<b>0,00</b>	<b>0,00</b>	<b>0,00</b>	<b>0,00</b>	<b>0,00</b>	<b>0,00</b>
20	<b>Missione 20 - FONDI E ACCANTONAMENTI</b>											
01	FONDO DI RISERVA	0,00	0,00	0,00	0,00	0,00	0,00	0,00	0,00	0,00	0,00	0,00
02	FONDO CREDITI DI DUBBIA ESIGIBILITA'	0,00	0,00	0,00	0,00	0,00	0,00	0,00	0,00	0,00	0,00	0,00
03	ALTRI FONDI	0,00	0,00	0,00	0,00	0,00	0,00	0,00	0,00	0,00	0,00	0,00
	<b>Totale Missione 20 - FONDI E ACCANTONAMENTI</b>	<b>0,00</b>	<b>0,00</b>	<b>0,00</b>	<b>0,00</b>	<b>0,00</b>	<b>0,00</b>	<b>0,00</b>	<b>0,00</b>	<b>0,00</b>	<b>0,00</b>	<b>0,00</b>
	<b>Totale macroaggregati</b>	<b>0,00</b>	<b>6.506.619,11</b>	<b>82.079,32</b>	<b>0,00</b>	<b>92.110,45</b>	<b>6.680.808,88</b>	<b>0,00</b>	<b>0,00</b>	<b>0,00</b>	<b>0,00</b>	<b>0,00</b>



ALLEGATI

*Spese di Bilancio per Missioni, Programmi e Macroaggregati - Spese per rimborso prestiti - Impegni*



SPESE PER MISSIONI, PROGRAMMI E MACROAGGREGATI  
SPESE PER RIMBORSO DI PRESTITI - IMPEGNI  
ESERCIZIO FINANZIARIO 2017

MISSIONI E PROGRAMMI/MACROAGGREGATI		Rimborso di titoli obbligazionari	Rimborso prestiti a breve termine	Rimborso mutui e altri finanziamenti a medio e lungo termine	Rimborso di altre forme di indebitamento	Fondi per rimborso prestiti	Totale
		<b>401</b>	<b>402</b>	<b>403</b>	<b>404</b>	<b>405</b>	<b>400</b>
<b>50</b>	<b>Missione 50 - DEBITO PUBBLICO</b>						
02	QUOTA CAPITALE AMMORTAMENTO MUTUI E PRESTITI OBBLIGAZIONARI	26.532.713,70	0,00	54.991.199,28	0,00	0,00	81.523.912,98
	<b>Totale Missione 50 - DEBITO PUBBLICO</b>	<b>26.532.713,70</b>	<b>0,00</b>	<b>54.991.199,28</b>	<b>0,00</b>	<b>0,00</b>	<b>81.523.912,98</b>
	<b>Totale macroaggregati</b>	<b>26.532.713,70</b>	<b>0,00</b>	<b>54.991.199,28</b>	<b>0,00</b>	<b>0,00</b>	<b>81.523.912,98</b>



ALLEGATI

*Spese di Bilancio per Missioni, Programmi e Macroaggregati - Spese per servizi per conto terzi e partite di giro - Impegni*



SPESE PER MISSIONI, PROGRAMMI E MACROAGGREGATI  
 SPESE PER SERVIZI PER CONTO TERZI E PARTITE DI GIRO - IMPEGNI  
 ESERCIZIO FINANZIARIO 2017

MISSIONI E PROGRAMMI/MACROAGGREGATI		Uscite per partite di giro	Uscite per conto terzi	Totale
		<b>701</b>	<b>702</b>	<b>700</b>
<b>99</b>	<b>Missione 99 - SERVIZI PER CONTO TERZI</b>			
01	SERVIZI PER CONTO TERZI - PARTITE DI GIRO	132.729.118,02	8.347.416,56	141.076.534,58
02	ANTICIPAZIONI PER IL FINANZIAMENTO DEL SISTEMA SANITARIO NAZIONALE	0,00	0,00	0,00
	<b>Totale Missione 99 - SERVIZI PER CONTO TERZI</b>	<b>132.729.118,02</b>	<b>8.347.416,56</b>	<b>141.076.534,58</b>
	<b>Totale macroaggregati</b>	<b>132.729.118,02</b>	<b>8.347.416,56</b>	<b>141.076.534,58</b>





ALLEGATI

*Riepilogo Spese per Titoli e Macroaggregati - Impegni*



**RIEPILOGO SPESE PER TITOLI E MACROAGGREGATI  
IMPEGNI**

TITOLI E MACROAGGREGATI DI SPESA		TOTALE	DI CUI NON RICORRENTI
	<b>TITOLO 1 - SPESE CORRENTI</b>		
101	REDDITI DA LAVORO DIPENDENTE	199.160.133,65	1.158.133,89
102	IMPOSTE E TASSE A CARICO DELL'ENTE	11.264.058,91	17.159,24
103	ACQUISTO DI BENI E SERVIZI	389.442.518,76	10.805.819,79
104	TRASFERIMENTI CORRENTI	42.939.281,48	3.657.914,82
107	INTERESSI PASSIVI	31.596.435,29	16.138,02
109	RIMBORSI E POSTE CORRETTIVE DELLE ENTRATE	6.805.101,08	6.805.101,08
110	ALTRE SPESE CORRENTI	13.660.195,11	3.685.155,92
<b>100</b>	<b>TOTALE TITOLO 1</b>	<b>694.867.724,28</b>	<b>26.145.422,76</b>
	<b>TITOLO 2 - SPESE IN CONTO CAPITALE</b>		
202	INVESTIMENTI FISSI LORDI E ACQUISTO DI TERRENI	66.929.796,42	66.929.796,42
203	CONTRIBUTI AGLI INVESTIMENTI	10.796.890,97	10.796.890,97
204	ALTRI TRASFERIMENTI IN CONTO CAPITALE	0,00	0,00
205	ALTRE SPESE IN CONTO CAPITALE	685.630,00	685.630,00
<b>200</b>	<b>TOTALE TITOLO 2</b>	<b>78.412.317,39</b>	<b>78.412.317,39</b>
	<b>TITOLO 3 - SPESE PER INCREMENTO ATTIVITA' FINANZIARIE</b>		
301	ACQUISIZIONI DI ATTIVITA' FINANZIARIE	2.465.788,82	2.465.788,82
302	CONCESSIONE CREDITI DI BREVE TERMINE	25.000.000,00	25.000.000,00
303	CONCESSIONE CREDITI DI MEDIO-LUNGO TERMINE	0,00	0,00
304	ALTRE SPESE PER INCREMENTO DI ATTIVITA' FINANZIARIE	51.668.565,03	0,00
<b>300</b>	<b>TOTALE TITOLO 3</b>	<b>79.134.353,85</b>	<b>27.465.788,82</b>
	<b>TITOLO 4 - RIMBORSO PRESTITI</b>		
401	RIMBORSO DI TITOLI OBBLIGAZIONARI	26.532.713,70	0,00
403	RIMBORSO MUTUI E ALTRI FINANZIAMENTI A MEDIO LUNGO TERMINE	54.991.199,28	0,00
<b>400</b>	<b>TOTALE TITOLO 4</b>	<b>81.523.912,98</b>	<b>0,00</b>
	<b>TITOLO 5 - CHIUSURA ANTICIPAZIONI RICEVUTE DA ISTITUTO TESORIERE/CASSIERE</b>		

**RIEPILOGO SPESE PER TITOLI E MACROAGGREGATI  
IMPEGNI**

501	CHIUSURA ANTICIPAZIONI RICEVUTE DA ISTITUTO TESORIERE/CASSIERE	0,00	0,00
<b>500</b>	<b>TOTALE TITOLO 5</b>	<b>0,00</b>	<b>0,00</b>
<b>TITOLO 7 - USCITE PER CONTO TERZI E PARTITE DI GIRO</b>			
701	USCITE PER PARTITE DI GIRO	132.729.118,02	86.245.268,88
702	USCITE PER CONTO TERZI	8.347.416,56	8.288.796,63
<b>700</b>	<b>TOTALE TITOLO 7</b>	<b>141.076.534,58</b>	<b>94.534.065,51</b>
	<b>TOTALE</b>	<b>1.075.014.843,08</b>	<b>226.557.594,48</b>

ALLEGATI

*Accertamenti assunti nell'esercizio di riferimento e negli esercizi precedenti imputati all'anno successivo  
cui di riferisce il rendiconto e seguenti*



**ACCERTAMENTI ASSUNTI NELL'ESERCIZIO DI RIFERIMENTO E NEGLI ESERCIZI PRECEDENTI IMPUTATI ALL'ANNO SUCCESSIVO CUI SI RIFERISCE IL RENDICONTO E SEGUENTI**

Pag. 131

TITOLI E TIPOLOGIE DI ENTRATA		Anno 2018		Anno 2019		Anni successivi
		Previsioni di competenza	Accertamenti	Previsioni di competenza del bilancio pluriennale	Accertamenti	Accertamenti
<b>TITOLO ENTRATE CORRENTI DI NATURA TRIBUTARIA, CONTRIBUTIVA E PEREQUATIVA</b>						
10101	Tipologia 101 : IMPOSTE, TASSE E PROVENTI ASSIMILATI	418.261.000,00	0,00	428.256.000,00	0,00	0,00
10103	Tipologia 103 : TRIBUTI DEVOLUTI E REGOLATI ALLE AUTONOMIE SPECIALI	0,00	0,00	0,00	0,00	0,00
10104	Tipologia 104 : COMPARTICIPAZIONI DI TRIBUTI	0,00	0,00	0,00	0,00	0,00
10301	Tipologia 301 : FONDI PEREQUATIVI DA AMMINISTRAZIONI CENTRALI	130.158.577,67	0,00	126.532.017,54	0,00	0,00
<b>10000</b>	<b>Totale TITOLO 1</b>	<b>548.419.577,67</b>	<b>0,00</b>	<b>554.788.017,54</b>	<b>0,00</b>	<b>0,00</b>
<b>TITOLO TRASFERIMENTI CORRENTI</b>						
20101	Tipologia 101 : TRASFERIMENTI CORRENTI DA AMMINISTRAZIONI PUBBLICHE	92.465.708,34	1.218.314,85	88.989.767,40	358.302,19	0,00
20102	Tipologia 102 : TRASFERIMENTI CORRENTI DA FAMIGLIE	6.000,00	0,00	6.000,00	0,00	0,00
20103	Tipologia 103 : TRASFERIMENTI CORRENTI DA IMPRESE	1.411.213,57	0,00	887.756,00	0,00	0,00
20104	Tipologia 104 : TRASFERIMENTI CORRENTI DA ISTITUZIONI SOCIALI PRIVATE	897.267,59	250.000,00	559.000,00	0,00	0,00
20105	Tipologia 105 : TRASFERIMENTI CORRENTI DALL'UNIONE EUROPEA E DAL RESTO DEL MONDO	2.547.675,44	1.435.236,23	550.927,83	186.769,35	743,75
<b>20000</b>	<b>Totale TITOLO 2</b>	<b>97.327.864,94</b>	<b>2.903.551,08</b>	<b>90.993.451,23</b>	<b>545.071,54</b>	<b>743,75</b>
<b>TITOLO ENTRATE EXTRATRIBUTARIE</b>						
30100	Tipologia 100 : VENDITA DI BENI E SERVIZI E PROVENTI DERIVANTI DALLA GESTIONE DEI BENI	69.244.857,97	1.226.615,90	68.902.547,82	152.500,00	0,00
30200	Tipologia 200 : PROVENTI DERIVANTI DALL'ATTIVITA' DI CONTROLLO E REPRESSIONE DELLE IRREGOLARITA' E DEGLI ILLECITI	43.060.600,00	133.000,00	41.710.600,00	0,00	0,00
30300	Tipologia 300 : INTERESSI ATTIVI	946.835,00	0,00	916.971,35	0,00	0,00
30400	Tipologia 400 : ALTRE ENTRATE DA REDDITI DA CAPITALE	0,00	0,00	0,00	0,00	0,00
30500	Tipologia 500 : RIMBORSI E ALTRE ENTRATE CORRENTI	27.153.116,86	538.590,98	20.135.513,64	1.000,00	0,00
<b>30000</b>	<b>Totale TITOLO 3</b>	<b>140.405.409,83</b>	<b>1.898.206,88</b>	<b>131.665.632,81</b>	<b>153.500,00</b>	<b>0,00</b>

**ACCERTAMENTI ASSUNTI NELL'ESERCIZIO DI RIFERIMENTO E NEGLI ESERCIZI PRECEDENTI IMPUTATI ALL'ANNO SUCCESSIVO CUI SI RIFERISCE IL RENDICONTO E SEGUENTI**

Pag. 132

TITOLI E TIPOLOGIE DI ENTRATA		Anno 2018		Anno 2019		Anni successivi
		Previsioni di competenza	Accertamenti	Previsioni di competenza del bilancio pluriennale	Accertamenti	Accertamenti
<b>TITOLO ENTRATE IN CONTO CAPITALE</b>						
40200	Tipologia 200 : CONTRIBUTI AGLI INVESTIMENTI	119.956.806,85	27.117.130,79	43.651.813,81	118.415,88	19.753,92
40400	Tipologia 400 : ENTRATE DA ALIENAZIONE DI BENI MATERIALI E IMMATERIALI	1.406.000,00	0,00	950.000,00	0,00	0,00
40500	Tipologia 500 : ALTRE ENTRATE IN CONTO CAPITALE	7.158.431,80	362.816,80	7.009.544,36	39.544,36	0,00
<b>40000</b>	<b>Totale TITOLO 4</b>	<b>128.521.238,65</b>	<b>27.479.947,59</b>	<b>51.611.358,17</b>	<b>157.960,24</b>	<b>19.753,92</b>
<b>TITOLO ENTRATE DA RIDUZIONE DI ATTIVITA' FINANZIARIE</b>						
50100	Tipologia 100 : ALIENAZIONE DI ATTIVITA' FINANZIARIE	0,00	0,00	0,00	0,00	0,00
50200	Tipologia 200 : RISCOSSIONE CREDITI DI BREVE TERMINE	0,00	0,00	0,00	0,00	0,00
50300	Tipologia 300 : RISCOSSIONE CREDITI DI MEDIO-LUNGO TERMINE	0,00	0,00	0,00	0,00	0,00
50400	Tipologia 400 : ALTRE ENTRATE PER RIDUZIONE DI ATTIVITA' FINANZIARIE	80.000.000,00	0,00	80.000.000,00	0,00	0,00
<b>50000</b>	<b>Totale TITOLO 5</b>	<b>80.000.000,00</b>	<b>0,00</b>	<b>80.000.000,00</b>	<b>0,00</b>	<b>0,00</b>
<b>TITOLO ACCENSIONE PRESTITI</b>						
60100	Tipologia 100 : EMISSIONE DI TITOLI OBBLIGAZIONARI	0,00	0,00	0,00	0,00	0,00
60300	Tipologia 300 : ACCENSIONE MUTUI E ALTRI FINANZIAMENTI A MEDIO LUNGO TERMINE	59.585.878,65	6.189.501,65	51.574.300,00	0,00	0,00
<b>60000</b>	<b>Totale TITOLO 6</b>	<b>59.585.878,65</b>	<b>6.189.501,65</b>	<b>51.574.300,00</b>	<b>0,00</b>	<b>0,00</b>
<b>TITOLO ENTRATE PER CONTO TERZI E PARTITE DI GIRO</b>						
90100	Tipologia 100 : ENTRATE PER PARTITE DI GIRO	158.623.428,98	991.916,75	158.098.428,98	0,00	0,00
90200	Tipologia 200 : ENTRATE PER CONTO TERZI	13.865.450,00	0,00	14.366.250,00	0,00	0,00
<b>90000</b>	<b>Totale TITOLO 9</b>	<b>172.488.878,98</b>	<b>991.916,75</b>	<b>172.464.678,98</b>	<b>0,00</b>	<b>0,00</b>
<b>TOTALE ACCERTAMENTI</b>		<b>1.226.748.848,72</b>	<b>39.463.123,95</b>	<b>1.133.097.438,73</b>	<b>856.531,78</b>	<b>20.497,67</b>



ALLEGATI

*Impegni assunti nell'esercizio di riferimento e negli esercizi precedenti imputati all'anno successivo cui di  
riferisce il rendiconto e seguenti*



**IMPEGNI ASSUNTI NELL'ESERCIZIO DI RIFERIMENTO E NEGLI ESERCIZI PRECEDENTI IMPUTATI ALL'ANNO SUCCESSIVO CUI SI RIFERISCE IL RENDICONTO E SEGUENTI**

TITOLI E MACROAGGREGATI DI SPESA		Anno 2018		Anno 2019		Anni successivi
		Previsioni di competenza	Impegni	Previsioni di competenza del bilancio pluriennale	Impegni	Impegni
<b>TITOLO SPESE CORRENTI</b>						
101	REDDITI DA LAVORO DIPENDENTE	203.186.387,18	17.128.968,82	197.747.981,75	110.147,99	0,00
102	IMPOSTE E TASSE A CARICO DELL'ENTE	11.437.330,74	90.993,55	11.199.133,01	7.117,11	0,00
103	ACQUISTO DI BENI E SERVIZI	361.687.104,58	51.025.740,75	346.506.694,66	19.707.468,44	112.387.329,20
104	TRASFERIMENTI CORRENTI	20.183.728,36	838.012,74	13.661.527,22	0,00	0,00
107	INTERESSI PASSIVI	34.245.388,67	0,00	34.218.613,57	0,00	0,00
109	RIMBORSI E POSTE CORRETTIVE DELLE ENTRATE	1.608.350,00	996.590,00	1.608.850,00	428.000,00	0,00
110	ALTRE SPESE CORRENTI	76.663.345,11	5.332,47	81.846.651,11	536,25	0,00
<b>100</b>	<b>Totale TITOLO 1</b>	<b>709.011.634,64</b>	<b>70.085.638,33</b>	<b>686.789.451,32</b>	<b>20.253.269,79</b>	<b>112.387.329,20</b>
<b>TITOLO SPESE IN CONTO CAPITALE</b>						
202	INVESTIMENTI FISSI LORDI E ACQUISTO DI TERRENI	251.891.707,58	137.541.432,69	107.749.516,67	2.681.486,70	54.499,92
203	CONTRIBUTI AGLI INVESTIMENTI	39.701.009,70	22.024.998,99	10.392.314,59	2.717.314,59	63.469,68
204	ALTRI TRASFERIMENTI IN CONTO CAPITALE	0,00	0,00	0,00	0,00	0,00
205	ALTRE SPESE IN CONTO CAPITALE	60.035.247,52	765.245,17	47.828.805,25	9.935,04	0,00
<b>200</b>	<b>Totale TITOLO 2</b>	<b>351.627.964,80</b>	<b>160.331.676,85</b>	<b>165.970.636,51</b>	<b>5.408.736,33</b>	<b>117.969,60</b>
<b>TITOLO SPESE PER INCREMENTO ATTIVITA' FINANZIARIE</b>						
301	ACQUISIZIONI DI ATTIVITA' FINANZIARIE	0,00	0,00	0,00	0,00	0,00
302	CONCESSIONE CREDITI DI BREVE TERMINE	0,00	0,00	0,00	0,00	0,00
303	CONCESSIONE CREDITI DI MEDIO-LUNGO TERMINE	0,00	0,00	0,00	0,00	0,00
304	ALTRE SPESE PER INCREMENTO DI ATTIVITA' FINANZIARIE	80.000.000,00	0,00	80.000.000,00	0,00	0,00

**IMPEGNI ASSUNTI NELL'ESERCIZIO DI RIFERIMENTO E NEGLI ESERCIZI PRECEDENTI IMPUTATI ALL'ANNO SUCCESSIVO CUI SI RIFERISCE IL RENDICONTO E SEGUENTI**

TITOLI E MACROAGGREGATI DI SPESA		Anno 2018		Anno 2019		Anni successivi
		Previsioni di competenza	Impegni	Previsioni di competenza del bilancio pluriennale	Impegni	Impegni
<b>300</b>	<b>Totale TITOLO 3</b>	<b>80.000.000,00</b>	<b>0,00</b>	<b>80.000.000,00</b>	<b>0,00</b>	<b>0,00</b>
<b>TITOLO RIMBORSO PRESTITI</b>						
401	RIMBORSO DI TITOLI OBBLIGAZIONARI	26.907.459,31	0,00	25.786.629,64	0,00	0,00
403	RIMBORSO MUTUI E ALTRI FINANZIAMENTI A MEDIO LUNGO TERMINE	62.957.606,43	0,00	69.496.909,43	0,00	0,00
<b>400</b>	<b>Totale TITOLO 4</b>	<b>89.865.065,74</b>	<b>0,00</b>	<b>95.283.539,07</b>	<b>0,00</b>	<b>0,00</b>
<b>TITOLO CHIUSURA ANTICIPAZIONI RICEVUTE DA ISTITUTO TESORIERE/CASSIERE</b>						
501	CHIUSURA ANTICIPAZIONI RICEVUTE DA ISTITUTO TESORIERE/CASSIERE	202.109.101,50	0,00	198.868.022,57	0,00	0,00
<b>500</b>	<b>Totale TITOLO 5</b>	<b>202.109.101,50</b>	<b>0,00</b>	<b>198.868.022,57</b>	<b>0,00</b>	<b>0,00</b>
<b>TITOLO USCITE PER CONTO TERZI E PARTITE DI GIRO</b>						
701	USCITE PER PARTITE DI GIRO	158.623.428,98	991.916,75	158.098.428,98	0,00	0,00
702	USCITE PER CONTO TERZI	13.865.450,00	50.000,00	14.366.250,00	0,00	0,00
<b>700</b>	<b>Totale TITOLO 7</b>	<b>172.488.878,98</b>	<b>1.041.916,75</b>	<b>172.464.678,98</b>	<b>0,00</b>	<b>0,00</b>
<b>TOTALE IMPEGNI</b>		<b>1.605.102.645,66</b>	<b>231.459.231,93</b>	<b>1.399.376.328,45</b>	<b>25.662.006,12</b>	<b>112.505.298,80</b>

ALLEGATI

*Prospetto dei costi per missione*



Missioni		<u>COMPONENTI NEGATIVI DELLA GESTIONE</u>							
		Consumi materie prime		Prestazioni di servizi e Trasferimenti e contributi				Utilizzo di beni di terzi	Personale
		Acquisito di materie prime e/o beni di consumo	Variazioni nelle rimanenze di materie prime e/o beni di consumo (+/-)	Prestazioni di servizi	Trasferimenti correnti	Contributi agli investimenti ad altre Amministrazioni pubbliche	Contributi agli investimenti ad altri soggetti	Utilizzo beni di terzi	Personale
<b>MISSIONE 01</b>	Servizi istituzionali, generali e di gestione	1.001.574,78	0,00	21.521.440,98	2.744.666,87	43.819,89	181.187,19	5.367.140,15	79.245.546,95
<b>MISSIONE 02</b>	Giustizia	0,00	0,00	9.913,89		0,00	0,00	0,00	395.740,43
<b>MISSIONE 03</b>	Ordine pubblico e sicurezza	667.410,61	0,00	11.861.200,00	121.482,80	0,00	0,00	965.354,69	33.845.336,27
<b>MISSIONE 04</b>	Istruzione e diritto allo studio	916.300,06	0,00	31.342.732,56	7.001.173,68	0,00	0,00	1.104.282,97	23.190.263,84
<b>MISSIONE 05</b>	Tutela e valorizzazione dei beni e attività culturali	85.471,42	0,00	4.005.611,75	7.038.917,68	3.397.000,00	0,00	186.521,49	11.539.019,14
<b>MISSIONE 06</b>	Politiche giovanili, sport e tempo libero	4.261,78	0,00	1.396.684,59	471.540,78	0,00	0,00	34.053,53	579.629,82
<b>MISSIONE 07</b>	Turismo	19.588,57	0,00	1.587.360,93	345.000,00	0,00	0,00	0,00	1.644.889,66
<b>MISSIONE 08</b>	Assetto del territorio ed edilizia abitativa	0,00	0,00	30.948,28	268.759,45	0,00	1.929.143,26	33.000,00	1.201.161,99
<b>MISSIONE 09</b>	Sviluppo sostenibile e tutela del territorio e dell'ambiente	3.237,19	0,00	142.750.834,61	15.359.769,03	0,00	4.000.000,00	259.178,79	2.533.950,70
<b>MISSIONE 10</b>	Trasporti e diritto alla mobilità	10.996,59	0,00	111.089.573,30	330.827,85	0,00	604.974,98	590.889,83	4.370.960,47
<b>MISSIONE 11</b>	Soccorso Civile	93.768,49	0,00	415.710,82	8.992.518,91	0,00	0,00	96.185,00	1.116.923,35
<b>MISSIONE 12</b>	Diritti sociali, politiche sociali e famiglia	407.843,24	0,00	44.412.240,14	2.982,00	0,00	112.454,40	358.103,53	34.353.640,40
<b>MISSIONE 13</b>	Tutela della salute	0,00	0,00	635.349,79	46.000,00	0,00	0,00	0,00	119.025,94
<b>MISSIONE 14</b>	Sviluppo economico e competitività	16.554,87	0,00	1.967.215,75	1.101.429,56	0,00	150.567,69	674.578,79	3.314.358,45
<b>MISSIONE 15</b>	Politiche per il lavoro e la formazione professionale	0,00	0,00	2.183.614,15	0,00	0,00	377.743,56	69.216,62	357.510,14
<b>MISSIONE 16</b>	Agricoltura, politiche agroalimentari e pesca	0,00	0,00	0,00	0,00	0,00	0,00	0,00	0,00
<b>MISSIONE 17</b>	Energia e diversificazione delle fonti energetiche	0,00	0,00	50.411,49	0,00	0,00	0,00	0,00	540.314,48
<b>MISSIONE 18</b>	Relazioni con le altre autonomie territoriali e locali								
<b>MISSIONE 19</b>	Relazioni internazionali								
<b>MISSIONE 20</b>	Fondi e accantonamenti								
<b>MISSIONE 50</b>	Debito pubblico								
<b>MISSIONE 60</b>	Anticipazioni finanziarie								
<b>MISSIONE 99</b>	Servizi per conto terzi								
<b>TOTALI</b>		<b>3.227.007,60</b>	<b>0,00</b>	<b>375.260.843,03</b>	<b>43.825.068,61</b>	<b>3.440.819,89</b>	<b>7.356.071,08</b>	<b>9.738.505,39</b>	<b>198.348.272,03</b>

Missioni		Ammortamenti e svalutazioni				Accantonamenti		Oneri diversi di gestione	Totale componenti negativi della gestione
		Ammortamenti immobilizzazioni immateriali	Ammortamenti immobilizzazioni materiali	Altre svalutazioni delle immobilizzazioni	Svalutazione dei crediti	Accantonamento per rischi	Altri accantonamenti	Oneri diversi di gestione	
MISSIONE 01	Servizi istituzionali, generali e di gestione	6.710,32	22.850.241,22					14.133.918,71	147.096.247,06
MISSIONE 02	Giustizia							201.027,50	606.681,82
MISSIONE 03	Ordine pubblico e sicurezza							81.664,88	47.542.449,25
MISSIONE 04	Istruzione e diritto allo studio							162.431,24	63.717.184,35
MISSIONE 05	Tutela e valorizzazione dei beni e attività culturali							660,86	26.253.202,34
MISSIONE 06	Politiche giovanili, sport e tempo libero							8.088,69	2.494.259,19
MISSIONE 07	Turismo							5.226,52	3.602.065,68
MISSIONE 08	Assetto del territorio ed edilizia abitativa							400.307,83	3.863.320,81
MISSIONE 09	Sviluppo sostenibile e tutela del territorio e dell'ambiente							1.024.789,01	165.931.759,33
MISSIONE 10	Trasporti e diritto alla mobilità							13.962,98	117.012.186,00
MISSIONE 11	Soccorso Civile							254.053,91	10.969.160,48
MISSIONE 12	Diritti sociali, politiche sociali e famiglia							558,06	79.647.821,77
MISSIONE 13	Tutela della salute							66.342,88	866.718,61
MISSIONE 14	Sviluppo economico e competitività							1.145,49	7.225.850,60
MISSIONE 15	Politiche per il lavoro e la formazione professionale							0,00	2.988.084,47
MISSIONE 16	Agricoltura, politiche agroalimentari e pesca							0,00	0,00
MISSIONE 17	Energia e diversificazione delle fonti energetiche							0,00	590.725,97
MISSIONE 18	Relazioni con le altre autonomie territoriali e locali								0,00
MISSIONE 19	Relazioni internazionali								0,00
MISSIONE 20	Fondi e accantonamenti				4.969.226,00		3.056.503,79		8.025.729,79
MISSIONE 50	Debito pubblico								0,00
MISSIONE 60	Anticipazioni finanziarie								0,00
MISSIONE 99	Servizi per conto terzi								0,00
<b>TOTALI</b>		<b>6.710,32</b>	<b>22.850.241,22</b>	<b>0,00</b>	<b>4.969.226,00</b>	<b>0,00</b>	<b>3.056.503,79</b>	<b>16.354.178,56</b>	<b>688.433.447,52</b>



Missioni		<u>ONERI FINANZIARI</u>		<u>RETTIFICHE DI VALORE ATTIVITA' FINANZIARIE</u>		<u>COMPONENTI ED ONERI STRAORDINARI</u>				
		<i>Oneri finanziari</i>		<i>Svalutazioni</i>		<i>Oneri straordinari</i>				
		Interessi ed altri oneri finanziari	Totale Oneri finanziari	Svalutazioni	Totale rettifiche di valore attività finanziarie	Soppravvenienze passive e inasistenze dell'attivo	Minusvalenze patrimoniali	Trasferimenti in conto capitale	Altri oneri straordinari	Totale Oneri straordinari
<i>MISSIONE 01</i>	Servizi istituzionali, generali e di gestione	3.271.212,06	3.271.212,06		0,00	17.868.590,34			677.507,96	18.546.098,30
<i>MISSIONE 02</i>	Giustizia	16.844,92	16.844,92		0,00					0,00
<i>MISSIONE 03</i>	Ordine pubblico e sicurezza		0,00		0,00	28.198.921,44				28.198.921,44
<i>MISSIONE 04</i>	Istruzione e diritto allo studio	1.429.422,09	1.429.422,09		0,00	202.540,50				202.540,50
<i>MISSIONE 05</i>	Tutela e valorizzazione dei beni e attività culturali	1.142.829,35	1.142.829,35		0,00	68.435,69				68.435,69
<i>MISSIONE 06</i>	Politiche giovanili, sport e tempo libero	896.547,81	896.547,81		0,00	19.174,08				19.174,08
<i>MISSIONE 07</i>	Turismo		0,00		0,00	10.193,40				10.193,40
<i>MISSIONE 08</i>	Assetto del territorio ed edilizia abitativa		0,00		0,00	0,00				0,00
<i>MISSIONE 09</i>	Sviluppo sostenibile e tutela del territorio e dell'ambiente	4.205.192,37	4.205.192,37		0,00	0,00				0,00
<i>MISSIONE 10</i>	Trasporti e diritto alla mobilità	13.953.403,26	13.953.403,26		0,00	49.925,71				49.925,71
<i>MISSIONE 11</i>	Soccorso Civile		0,00		0,00	143,80				143,80
<i>MISSIONE 12</i>	Diritti sociali, politiche sociali e famiglia	433.060,58	433.060,58		0,00	3.173,28				3.173,28
<i>MISSIONE 13</i>	Tutela della salute		0,00		0,00	0,00				0,00
<i>MISSIONE 14</i>	Sviluppo economico e competitività	276.567,20	276.567,20		0,00	37.416,32				37.416,32
<i>MISSIONE 15</i>	Politiche per il lavoro e la formazione professionale		0,00		0,00	349.710,94				349.710,94
<i>MISSIONE 16</i>	Agricoltura, politiche agroalimentari e pesca		0,00		0,00					0,00
<i>MISSIONE 17</i>	Energia e diversificazione delle fonti energetiche		0,00		0,00					0,00
<i>MISSIONE 18</i>	Relazioni con le altre autonomie territoriali e locali		0,00		0,00					0,00
<i>MISSIONE 19</i>	Relazioni internazionali		0,00		0,00					0,00
<i>MISSIONE 20</i>	Fondi e accantonamenti		0,00		0,00					0,00
<i>MISSIONE 50</i>	Debito pubblico	5.971.355,65	5.971.355,65		0,00					0,00
<i>MISSIONE 60</i>	Anticipazioni finanziarie		0,00		0,00					0,00
<i>MISSIONE 99</i>	Servizi per conto terzi		0,00		0,00					0,00
<b>TOTALI</b>		<b>31.596.435,29</b>	<b>31.596.435,29</b>			<b>46.808.225,50</b>	<b>0,00</b>	<b>0,00</b>	<b>677.507,96</b>	

Missioni		<u>IMPOSTE</u>		<u>TOTALE COSTI DI PER MISSIONE</u>
		<i>Imposte</i>	Totale Imposte	
<i>MISSIONE 01</i>	Servizi istituzionali, generali e di gestione	10.091.801,01	10.091.801,01	179.005.358,43
<i>MISSIONE 02</i>	Giustizia		0,00	623.526,74
<i>MISSIONE 03</i>	Ordine pubblico e sicurezza		0,00	75.741.370,69
<i>MISSIONE 04</i>	Istruzione e diritto allo studio		0,00	65.349.146,94
<i>MISSIONE 05</i>	Tutela e valorizzazione dei beni e attività culturali		0,00	27.464.467,38
<i>MISSIONE 06</i>	Politiche giovanili, sport e tempo libero		0,00	3.409.981,08
<i>MISSIONE 07</i>	Turismo		0,00	3.612.259,08
<i>MISSIONE 08</i>	Assetto del territorio ed edilizia abitativa		0,00	3.863.320,81
<i>MISSIONE 09</i>	Sviluppo sostenibile e tutela del territorio e dell'ambiente		0,00	170.136.951,70
<i>MISSIONE 10</i>	Trasporti e diritto alla mobilità		0,00	131.015.514,97
<i>MISSIONE 11</i>	Soccorso Civile		0,00	10.969.304,28
<i>MISSIONE 12</i>	Diritti sociali, politiche sociali e famiglia		0,00	80.084.055,63
<i>MISSIONE 13</i>	Tutela della salute		0,00	866.718,61
<i>MISSIONE 14</i>	Sviluppo economico e competitività		0,00	7.539.834,12
<i>MISSIONE 15</i>	Politiche per il lavoro e la formazione professionale		0,00	3.337.795,41
<i>MISSIONE 16</i>	Agricoltura, politiche agroalimentari e pesca		0,00	0,00
<i>MISSIONE 17</i>	Energia e diversificazione delle fonti energetiche		0,00	590.725,97
<i>MISSIONE 18</i>	Relazioni con le altre autonomie territoriali e locali		0,00	0,00
<i>MISSIONE 19</i>	Relazioni internazionali		0,00	0,00
<i>MISSIONE 20</i>	Fondi e accantonamenti		0,00	8.025.729,79
<i>MISSIONE 50</i>	Debito pubblico		0,00	5.971.355,65
<i>MISSIONE 60</i>	Anticipazioni finanziarie		0,00	0,00
<i>MISSIONE 99</i>	Servizi per conto terzi		0,00	0,00
<b>TOTALI</b>		<b>10.091.801,01</b>		<b>777.607.417,28</b>

ALLEGATI

*Gestione delle Spese - Utilizzo di Contributi e trasferimenti da parte di organismi Comunitari e internazionali*



**CONTO DEL BILANCIO – GESTIONE DELLE SPESE  
UTILIZZO DI CONTRIBUTI E TRASFERIMENTI DA PARTE DI ORGANISMI COMUNITARI E INTERNAZIONALI**

Pag. 139

MISSIONE, PROGRAMMA, TITOLO	DENOMINAZIONE	RESIDUI PASSIVI AL 1/1/2017 (RS)		PAGAMENTI IN C/RESIDUI (PR)		RIACCERTAMENTO RESIDUI (R)		RESIDUI PASSIVI DA ESERCIZI PRECEDENTI (EP=RS-PR+R)			
		PREVISIONI DEFINITIVE DI COMPETENZA (CP)		PAGAMENTI IN C//COMPETENZA (PC)		IMPEGNI (I)		ECONOMIE DI COMPETENZA (ECP=CP-I-FPV)			
		PREVISIONI DEFINITIVE DI CASSA (CS)		TOTALE PAGAMENTI (TP=PR+PC)		FONDO PLURIENNALE VINCOLATO (FPV)		TOTALE RESIDUI PASSIVI DA RIPORTARE (TR=EP+EC)			
<b>MISSIONE</b>	<b>01</b>	<b>SERVIZI ISTITUZIONALI, GENERALI E DI GESTIONE</b>									
<b>0101</b>	<b>Programma</b>	<b>01</b>	<b>ORGANI ISTITUZIONALI</b>								
	<b>Titolo 1</b>	<b>SPESE CORRENTI</b>									
		RS	0,00	PR	0,00	R	0,00	EP	0,00		
		CP	0,00	PC	0,00	I	0,00	ECP	0,00		
		CS	0,00	TP	0,00	FPV	0,00	TR	0,00		
	<b>Totale Programma</b>	<b>01</b>	<b>ORGANI ISTITUZIONALI</b>								
		RS	<b>0,00</b>	PR	<b>0,00</b>	R	<b>0,00</b>	EP	<b>0,00</b>		
		CP	<b>0,00</b>	PC	<b>0,00</b>	I	<b>0,00</b>	ECP	<b>0,00</b>		
		CS	<b>0,00</b>	TP	<b>0,00</b>	FPV	<b>0,00</b>	TR	<b>0,00</b>		
<b>0103</b>	<b>Programma</b>	<b>03</b>	<b>GESTIONE ECONOMICA, FINANZIARIA, PROGRAMMAZIONE E PROVVEDITORATO</b>								
	<b>Titolo 1</b>	<b>SPESE CORRENTI</b>									
		RS	10.181,65	PR	9.296,48	R	-885,17	EP	0,00		
		CP	707.411,61	PC	264.437,27	I	602.706,10	ECP	104.705,51		
		CS	717.593,26	TP	273.733,75	FPV	0,00	TR	338.268,83		
	<b>Totale Programma</b>	<b>03</b>	<b>GESTIONE ECONOMICA, FINANZIARIA, PROGRAMMAZIONE E PROVVEDITORATO</b>								
		RS	<b>10.181,65</b>	PR	<b>9.296,48</b>	R	<b>-885,17</b>	EP	<b>0,00</b>		
		CP	<b>707.411,61</b>	PC	<b>264.437,27</b>	I	<b>602.706,10</b>	ECP	<b>104.705,51</b>		
		CS	<b>717.593,26</b>	TP	<b>273.733,75</b>	FPV	<b>0,00</b>	TR	<b>338.268,83</b>		
<b>0105</b>	<b>Programma</b>	<b>05</b>	<b>GESTIONE DEI BENI DEMANIALI E PATRIMONIALI</b>								
	<b>Titolo 1</b>	<b>SPESE CORRENTI</b>									
		RS	0,00	PR	0,00	R	0,00	EP	0,00		
		CP	277.731,68	PC	0,00	I	0,00	ECP	277.731,68		
		CS	277.731,68	TP	0,00	FPV	0,00	TR	0,00		
	<b>Titolo 2</b>	<b>SPESE IN CONTO CAPITALE</b>									
		RS	0,00	PR	0,00	R	0,00	EP	0,00		
		CP	0,00	PC	0,00	I	0,00	ECP	0,00		



**CONTO DEL BILANCIO – GESTIONE DELLE SPESE  
UTILIZZO DI CONTRIBUTI E TRASFERIMENTI DA PARTE DI ORGANISMI COMUNITARI E INTERNAZIONALI**

Pag. 141

MISSIONE, PROGRAMMA, TITOLO	DENOMINAZIONE	RESIDUI PASSIVI AL 1/1/2017 (RS)		PAGAMENTI IN C/RESIDUI (PR)		RIACCERTAMENTO RESIDUI (R)		RESIDUI PASSIVI DA ESERCIZI PRECEDENTI (EP=RS-PR+R)	
		PREVISIONI DEFINITIVE DI COMPETENZA (CP)		PAGAMENTI IN C//COMPETENZA (PC)		IMPEGNI (I)		ECONOMIE DI COMPETENZA (ECP=CP-I-FPV)	
		PREVISIONI DEFINITIVE DI CASSA (CS)		TOTALE PAGAMENTI (TP=PR+PC)		FONDO PLURIENNALE VINCOLATO (FPV)		TOTALE RESIDUI PASSIVI DA RIPORTARE (TR=EP+EC)	
<b>Titolo 1</b>	<b>SPESE CORRENTI</b>	RS	115.261,57	PR	96.912,73	R	-1.744,60	EP	16.604,24
		CP	517.898,35	PC	73.078,75	I	112.521,53	ECP	405.376,82
		CS	633.159,92	TP	169.991,48	FPV	0,00	TR	56.047,02
<b>Totale Programma</b>	<b>10 RISORSE UMANE</b>	RS	<b>115.261,57</b>	PR	<b>96.912,73</b>	R	<b>-1.744,60</b>	EP	<b>16.604,24</b>
		CP	<b>517.898,35</b>	PC	<b>73.078,75</b>	I	<b>112.521,53</b>	ECP	<b>405.376,82</b>
		CS	<b>633.159,92</b>	TP	<b>169.991,48</b>	FPV	<b>0,00</b>	TR	<b>56.047,02</b>
<b>0111 Programma</b>	<b>11 ALTRI SERVIZI GENERALI</b>								
<b>Titolo 1</b>	<b>SPESE CORRENTI</b>	RS	110.325,15	PR	93.501,80	R	-4.961,62	EP	11.861,73
		CP	530.879,81	PC	16.777,49	I	69.124,96	ECP	461.754,85
		CS	641.204,96	TP	110.279,29	FPV	0,00	TR	64.209,20
<b>Titolo 2</b>	<b>SPESE IN CONTO CAPITALE</b>	RS	0,00	PR	0,00	R	0,00	EP	0,00
		CP	0,00	PC	0,00	I	0,00	ECP	0,00
		CS	0,00	TP	0,00	FPV	0,00	TR	0,00
<b>Totale Programma</b>	<b>11 ALTRI SERVIZI GENERALI</b>	RS	<b>110.325,15</b>	PR	<b>93.501,80</b>	R	<b>-4.961,62</b>	EP	<b>11.861,73</b>
		CP	<b>530.879,81</b>	PC	<b>16.777,49</b>	I	<b>69.124,96</b>	ECP	<b>461.754,85</b>
		CS	<b>641.204,96</b>	TP	<b>110.279,29</b>	FPV	<b>0,00</b>	TR	<b>64.209,20</b>
<b>Totale MISSIONE 01</b>	<b>SERVIZI ISTITUZIONALI, GENERALI E DI GESTIONE</b>	RS	<b>287.587,41</b>	PR	<b>217.370,05</b>	R	<b>-7.591,39</b>	EP	<b>62.625,97</b>
		CP	<b>2.240.288,37</b>	PC	<b>366.160,74</b>	I	<b>797.796,73</b>	ECP	<b>1.442.491,64</b>
		CS	<b>2.527.875,78</b>	TP	<b>583.530,79</b>	FPV	<b>0,00</b>	TR	<b>494.261,96</b>

**CONTO DEL BILANCIO – GESTIONE DELLE SPESE  
UTILIZZO DI CONTRIBUTI E TRASFERIMENTI DA PARTE DI ORGANISMI COMUNITARI E INTERNAZIONALI**

MISSIONE, PROGRAMMA, TITOLO	DENOMINAZIONE	RESIDUI PASSIVI AL 1/1/2017 (RS)		PAGAMENTI IN C/RESIDUI (PR)		RIACCERTAMENTO RESIDUI (R)		RESIDUI PASSIVI DA ESERCIZI PRECEDENTI (EP=RS-PR+R)		
		PREVISIONI DEFINITIVE DI COMPETENZA (CP)		PAGAMENTI IN C//COMPETENZA (PC)		IMPEGNI (I)		ECONOMIE DI COMPETENZA (ECP=CP-I-FPV)		
		PREVISIONI DEFINITIVE DI CASSA (CS)		TOTALE PAGAMENTI (TP=PR+PC)		FONDO PLURIENNALE VINCOLATO (FPV)		TOTALE RESIDUI PASSIVI DA RIPORTARE (TR=EP+EC)		
<b>MISSIONE</b>	<b>03</b>	<b>ORDINE PUBBLICO E SICUREZZA</b>								
<b>0302</b>	<b>Programma</b>	<b>02</b>	<b>SISTEMA INTEGRATO DI SICUREZZA URBANA</b>							
<b>Titolo 1</b>	<b>SPESE CORRENTI</b>	RS	65.476,76	PR	6.266,53	R	-1.576,30	EP	57.633,93	
		CP	43.162,14	PC	0,00	I	14.149,85	ECP	29.012,29	
		CS	108.638,90	TP	6.266,53	FPV	0,00	TR	71.783,78	
<b>Totale Programma</b>	<b>02</b>	<b>SISTEMA INTEGRATO DI SICUREZZA URBANA</b>								
		RS	<b>65.476,76</b>	PR	<b>6.266,53</b>	R	<b>-1.576,30</b>	EP	<b>57.633,93</b>	
		CP	<b>43.162,14</b>	PC	<b>0,00</b>	I	<b>14.149,85</b>	ECP	<b>29.012,29</b>	
		CS	<b>108.638,90</b>	TP	<b>6.266,53</b>	FPV	<b>0,00</b>	TR	<b>71.783,78</b>	
<b>Totale MISSIONE 03</b>	<b>ORDINE PUBBLICO E SICUREZZA</b>	RS	<b>65.476,76</b>	PR	<b>6.266,53</b>	R	<b>-1.576,30</b>	EP	<b>57.633,93</b>	
		CP	<b>43.162,14</b>	PC	<b>0,00</b>	I	<b>14.149,85</b>	ECP	<b>29.012,29</b>	
		CS	<b>108.638,90</b>	TP	<b>6.266,53</b>	FPV	<b>0,00</b>	TR	<b>71.783,78</b>	



**CONTO DEL BILANCIO – GESTIONE DELLE SPESE  
UTILIZZO DI CONTRIBUTI E TRASFERIMENTI DA PARTE DI ORGANISMI COMUNITARI E INTERNAZIONALI**

MISSIONE, PROGRAMMA, TITOLO	DENOMINAZIONE	RESIDUI PASSIVI AL 1/1/2017 (RS)		PAGAMENTI IN C/RESIDUI (PR)		RIACCERTAMENTO RESIDUI (R)		RESIDUI PASSIVI DA ESERCIZI PRECEDENTI (EP=RS-PR+R)			
		PREVISIONI DEFINITIVE DI COMPETENZA (CP)		PAGAMENTI IN C//COMPETENZA (PC)		IMPEGNI (I)		ECONOMIE DI COMPETENZA (ECP=CP-I-FPV)			
		PREVISIONI DEFINITIVE DI CASSA (CS)		TOTALE PAGAMENTI (TP=PR+PC)		FONDO PLURIENNALE VINCOLATO (FPV)		TOTALE RESIDUI PASSIVI DA RIPORTARE (TR=EP+EC)			
<b>MISSIONE</b>	<b>04</b>	<b>ISTRUZIONE E DIRITTO ALLO STUDIO</b>									
<b>0406</b>	<b>Programma</b>	<b>06</b>	<b>SERVIZI AUSILIARI ALL'ISTRUZIONE</b>								
	<b>Titolo 1</b>		<b>SPESE CORRENTI</b>								
			RS	3.743,06	PR	78,92	R	0,00	EP	3.664,14	
			CP	0,00	PC	0,00	I	0,00	ECP	0,00	
			CS	3.743,06	TP	78,92	FPV	0,00	TR	3.664,14	
	<b>Totale Programma</b>	<b>06</b>	<b>SERVIZI AUSILIARI ALL'ISTRUZIONE</b>								
			RS	<b>3.743,06</b>	PR	<b>78,92</b>	R	<b>0,00</b>	EP	<b>3.664,14</b>	
			CP	<b>0,00</b>	PC	<b>0,00</b>	I	<b>0,00</b>	ECP	<b>0,00</b>	
			CS	<b>3.743,06</b>	TP	<b>78,92</b>	FPV	<b>0,00</b>	TR	<b>3.664,14</b>	
	<b>Totale MISSIONE 04</b>		<b>ISTRUZIONE E DIRITTO ALLO STUDIO</b>								
			RS	<b>3.743,06</b>	PR	<b>78,92</b>	R	<b>0,00</b>	EP	<b>3.664,14</b>	
			CP	<b>0,00</b>	PC	<b>0,00</b>	I	<b>0,00</b>	ECP	<b>0,00</b>	
			CS	<b>3.743,06</b>	TP	<b>78,92</b>	FPV	<b>0,00</b>	TR	<b>3.664,14</b>	

**CONTO DEL BILANCIO – GESTIONE DELLE SPESE  
UTILIZZO DI CONTRIBUTI E TRASFERIMENTI DA PARTE DI ORGANISMI COMUNITARI E INTERNAZIONALI**

Pag. 144

MISSIONE, PROGRAMMA, TITOLO	DENOMINAZIONE	RESIDUI PASSIVI AL 1/1/2017 (RS)	PAGAMENTI IN C/RESIDUI (PR)	RIACCERTAMENTO RESIDUI (R)		RESIDUI PASSIVI DA ESERCIZI PRECEDENTI (EP=RS-PR+R)
		PREVISIONI DEFINITIVE DI COMPETENZA (CP)	PAGAMENTI IN C//COMPETENZA (PC)	IMPEGNI (I)	ECONOMIE DI COMPETENZA (ECP=CP-I-FPV)	RESIDUI PASSIVI DA ESERCIZIO DI COMPETENZA (EC=I-PC)
		PREVISIONI DEFINITIVE DI CASSA (CS)	TOTALE PAGAMENTI (TP=PR+PC)	FONDO PLURIENNALE VINCOLATO (FPV)		TOTALE RESIDUI PASSIVI DA RIPORTARE (TR=EP+EC)
<b>MISSIONE 05</b>	<b>TUTELA E VALORIZZAZIONE DEI BENI E DELLE ATTIVITA' CULTURALI</b>					
<b>0502 Programma</b>	<b>02 ATTIVITÀ CULTURALI E INTERVENTI DIVERSI NEL SETTORE CULTURALE</b>					
<b>Titolo 1</b>	<b>SPESE CORRENTI</b>	RS 85.920,23 PR	82.582,76	R -1.263,47		EP 2.074,00
		CP 849.906,22 PC	204.446,27	I 225.221,90	ECP 624.684,32	EC 20.775,63
		CS 935.826,45 TP	287.029,03	FPV 0,00		TR 22.849,63
<b>Totale Programma</b>	<b>02 ATTIVITÀ CULTURALI E INTERVENTI DIVERSI NEL SETTORE CULTURALE</b>	RS <b>85.920,23</b> PR	<b>82.582,76</b>	R <b>-1.263,47</b>		EP <b>2.074,00</b>
		CP <b>849.906,22</b> PC	<b>204.446,27</b>	I <b>225.221,90</b>	ECP <b>624.684,32</b>	EC <b>20.775,63</b>
		CS <b>935.826,45</b> TP	<b>287.029,03</b>	FPV <b>0,00</b>		TR <b>22.849,63</b>
<b>Totale MISSIONE 05</b>	<b>TUTELA E VALORIZZAZIONE DEI BENI E DELLE ATTIVITA' CULTURALI</b>	RS <b>85.920,23</b> PR	<b>82.582,76</b>	R <b>-1.263,47</b>		EP <b>2.074,00</b>
		CP <b>849.906,22</b> PC	<b>204.446,27</b>	I <b>225.221,90</b>	ECP <b>624.684,32</b>	EC <b>20.775,63</b>
		CS <b>935.826,45</b> TP	<b>287.029,03</b>	FPV <b>0,00</b>		TR <b>22.849,63</b>

**CONTO DEL BILANCIO – GESTIONE DELLE SPESE  
UTILIZZO DI CONTRIBUTI E TRASFERIMENTI DA PARTE DI ORGANISMI COMUNITARI E INTERNAZIONALI**

MISSIONE, PROGRAMMA, TITOLO	DENOMINAZIONE	RESIDUI PASSIVI AL 1/1/2017 (RS)		PAGAMENTI IN C/RESIDUI (PR)		RIACCERTAMENTO RESIDUI (R)		RESIDUI PASSIVI DA ESERCIZI PRECEDENTI (EP=RS-PR+R)				
		PREVISIONI DEFINITIVE DI COMPETENZA (CP)		PAGAMENTI IN C//COMPETENZA (PC)		IMPEGNI (I)		ECONOMIE DI COMPETENZA (ECP=CP-I-FPV)				
		PREVISIONI DEFINITIVE DI CASSA (CS)		TOTALE PAGAMENTI (TP=PR+PC)		FONDO PLURIENNALE VINCOLATO (FPV)		TOTALE RESIDUI PASSIVI DA RIPORTARE (TR=EP+EC)				
<b>MISSIONE</b>	<b>06</b>	<b>POLITICHE GIOVANILI, SPORT E TEMPO LIBERO</b>										
<b>0602</b>	<b>Programma</b>	<b>02</b>	<b>GIOVANI</b>									
<b>Titolo 1</b>	<b>SPESE CORRENTI</b>		RS	0,00	PR	0,00	R	0,00	EP	0,00		
			CP	0,00	PC	0,00	I	0,00	ECP	0,00		
			CS	0,00	TP	0,00	FPV	0,00	TR	0,00		
<b>Totale Programma</b>	<b>02</b>	<b>GIOVANI</b>		RS	<b>0,00</b>	PR	<b>0,00</b>	R	<b>0,00</b>	EP	<b>0,00</b>	
			CP	<b>0,00</b>	PC	<b>0,00</b>	I	<b>0,00</b>	ECP	<b>0,00</b>	EC	<b>0,00</b>
			CS	<b>0,00</b>	TP	<b>0,00</b>	FPV	<b>0,00</b>	TR	<b>0,00</b>	TR	<b>0,00</b>
<b>Totale MISSIONE 06</b>	<b>POLITICHE GIOVANILI, SPORT E TEMPO LIBERO</b>		RS	<b>0,00</b>	PR	<b>0,00</b>	R	<b>0,00</b>	EP	<b>0,00</b>		
			CP	<b>0,00</b>	PC	<b>0,00</b>	I	<b>0,00</b>	ECP	<b>0,00</b>	EC	<b>0,00</b>
			CS	<b>0,00</b>	TP	<b>0,00</b>	FPV	<b>0,00</b>	TR	<b>0,00</b>	TR	<b>0,00</b>

**CONTO DEL BILANCIO – GESTIONE DELLE SPESE  
UTILIZZO DI CONTRIBUTI E TRASFERIMENTI DA PARTE DI ORGANISMI COMUNITARI E INTERNAZIONALI**

MISSIONE, PROGRAMMA, TITOLO	DENOMINAZIONE	RESIDUI PASSIVI AL 1/1/2017 (RS)		PAGAMENTI IN C/RESIDUI (PR)		RIACCERTAMENTO RESIDUI (R)		RESIDUI PASSIVI DA ESERCIZI PRECEDENTI (EP=RS-PR+R)	
		PREVISIONI DEFINITIVE DI COMPETENZA (CP)		PAGAMENTI IN C//COMPETENZA (PC)		IMPEGNI (I)		ECONOMIE DI COMPETENZA (ECP=CP-I-FPV)	
		PREVISIONI DEFINITIVE DI CASSA (CS)		TOTALE PAGAMENTI (TP=PR+PC)		FONDO PLURIENNALE VINCOLATO (FPV)		TOTALE RESIDUI PASSIVI DA RIPORTARE (TR=EP+EC)	
<b>MISSIONE 07</b>	<b>TURISMO</b>								
<b>0701 Programma</b>	<b>01 SVILUPPO E VALORIZZAZIONE DEL TURISMO</b>								
<b>Titolo 1</b>	<b>SPESE CORRENTI</b>	RS	116.738,70	PR	46.766,87	R	-20.006,52	EP	49.965,31
		CP	145.000,00	PC	68.516,38	I	144.057,14	ECP	942,86
		CS	261.738,70	TP	115.283,25	FPV	0,00	TR	125.506,07
<b>Totale Programma</b>	<b>01 SVILUPPO E VALORIZZAZIONE DEL TURISMO</b>	RS	<b>116.738,70</b>	PR	<b>46.766,87</b>	R	<b>-20.006,52</b>	EP	<b>49.965,31</b>
		CP	<b>145.000,00</b>	PC	<b>68.516,38</b>	I	<b>144.057,14</b>	ECP	<b>942,86</b>
		CS	<b>261.738,70</b>	TP	<b>115.283,25</b>	FPV	<b>0,00</b>	TR	<b>125.506,07</b>
<b>Totale MISSIONE 07</b>	<b>TURISMO</b>	RS	<b>116.738,70</b>	PR	<b>46.766,87</b>	R	<b>-20.006,52</b>	EP	<b>49.965,31</b>
		CP	<b>145.000,00</b>	PC	<b>68.516,38</b>	I	<b>144.057,14</b>	ECP	<b>942,86</b>
		CS	<b>261.738,70</b>	TP	<b>115.283,25</b>	FPV	<b>0,00</b>	TR	<b>125.506,07</b>

**CONTO DEL BILANCIO – GESTIONE DELLE SPESE  
UTILIZZO DI CONTRIBUTI E TRASFERIMENTI DA PARTE DI ORGANISMI COMUNITARI E INTERNAZIONALI**

MISSIONE, PROGRAMMA, TITOLO	DENOMINAZIONE	RESIDUI PASSIVI AL 1/1/2017 (RS)		PAGAMENTI IN C/RESIDUI (PR)		RIACCERTAMENTO RESIDUI (R)		RESIDUI PASSIVI DA ESERCIZI PRECEDENTI (EP=RS-PR+R)	
		PREVISIONI DEFINITIVE DI COMPETENZA (CP)		PAGAMENTI IN C//COMPETENZA (PC)		IMPEGNI (I)		ECONOMIE DI COMPETENZA (ECP=CP-I-FPV)	
		PREVISIONI DEFINITIVE DI CASSA (CS)		TOTALE PAGAMENTI (TP=PR+PC)		FONDO PLURIENNALE VINCOLATO (FPV)		TOTALE RESIDUI PASSIVI DA RIPORTARE (TR=EP+EC)	
<b>MISSIONE 08</b>	<b>ASSETTO DEL TERRITORIO ED EDILIZIA ABITATIVA</b>								
<b>0801 Programma</b>	<b>01 URBANISTICA E ASSETTO DEL TERRITORIO</b>								
<b>Titolo 1</b>	<b>SPESE CORRENTI</b>	RS	0,00	PR	0,00	R	0,00	EP	0,00
		CP	0,00	PC	0,00	I	0,00	ECP	0,00
		CS	0,00	TP	0,00	FPV	0,00	TR	0,00
<b>Totale Programma</b>	<b>01 URBANISTICA E ASSETTO DEL TERRITORIO</b>	RS	<b>0,00</b>	PR	<b>0,00</b>	R	<b>0,00</b>	EP	<b>0,00</b>
		CP	<b>0,00</b>	PC	<b>0,00</b>	I	<b>0,00</b>	ECP	<b>0,00</b>
		CS	<b>0,00</b>	TP	<b>0,00</b>	FPV	<b>0,00</b>	TR	<b>0,00</b>
<b>Totale MISSIONE 08</b>	<b>ASSETTO DEL TERRITORIO ED EDILIZIA ABITATIVA</b>	RS	<b>0,00</b>	PR	<b>0,00</b>	R	<b>0,00</b>	EP	<b>0,00</b>
		CP	<b>0,00</b>	PC	<b>0,00</b>	I	<b>0,00</b>	ECP	<b>0,00</b>
		CS	<b>0,00</b>	TP	<b>0,00</b>	FPV	<b>0,00</b>	TR	<b>0,00</b>

**CONTO DEL BILANCIO – GESTIONE DELLE SPESE  
UTILIZZO DI CONTRIBUTI E TRASFERIMENTI DA PARTE DI ORGANISMI COMUNITARI E INTERNAZIONALI**

Pag. 148

MISSIONE, PROGRAMMA, TITOLO	DENOMINAZIONE	RESIDUI PASSIVI AL 1/1/2017 (RS)		PAGAMENTI IN C/RESIDUI (PR)		RIACCERTAMENTO RESIDUI (R)		RESIDUI PASSIVI DA ESERCIZI PRECEDENTI (EP=RS-PR+R)	
		PREVISIONI DEFINITIVE DI COMPETENZA (CP)		PAGAMENTI IN C//COMPETENZA (PC)		IMPEGNI (I)		ECONOMIE DI COMPETENZA (ECP=CP-I-FPV)	
		PREVISIONI DEFINITIVE DI CASSA (CS)		TOTALE PAGAMENTI (TP=PR+PC)		FONDO PLURIENNALE VINCOLATO (FPV)		TOTALE RESIDUI PASSIVI DA RIPORTARE (TR=EP+EC)	
<b>MISSIONE 09</b>	<b>SVILUPPO SOSTENIBILE E TUTELA DEL TERRITORIO E DELL'AMBIENTE</b>								
<b>0902 Programma</b>	<b>02 TUTELA, VALORIZZAZIONE E RECUPERO AMBIENTALE</b>								
<b>Titolo 1</b>	<b>SPESE CORRENTI</b>	RS	11.138,71	PR	11.138,71	R	0,00	EP	0,00
		CP	169.331,83	PC	65.125,97	I	109.938,18	ECP	59.393,65
		CS	180.470,54	TP	76.264,68	FPV	0,00	TR	44.812,21
<b>Totale Programma</b>	<b>02 TUTELA, VALORIZZAZIONE E RECUPERO AMBIENTALE</b>	RS	<b>11.138,71</b>	PR	<b>11.138,71</b>	R	<b>0,00</b>	EP	<b>0,00</b>
		CP	<b>169.331,83</b>	PC	<b>65.125,97</b>	I	<b>109.938,18</b>	ECP	<b>59.393,65</b>
		CS	<b>180.470,54</b>	TP	<b>76.264,68</b>	FPV	<b>0,00</b>	TR	<b>44.812,21</b>
<b>Totale MISSIONE 09</b>	<b>SVILUPPO SOSTENIBILE E TUTELA DEL TERRITORIO E DELL'AMBIENTE</b>	RS	<b>11.138,71</b>	PR	<b>11.138,71</b>	R	<b>0,00</b>	EP	<b>0,00</b>
		CP	<b>169.331,83</b>	PC	<b>65.125,97</b>	I	<b>109.938,18</b>	ECP	<b>59.393,65</b>
		CS	<b>180.470,54</b>	TP	<b>76.264,68</b>	FPV	<b>0,00</b>	TR	<b>44.812,21</b>

**CONTO DEL BILANCIO – GESTIONE DELLE SPESE  
UTILIZZO DI CONTRIBUTI E TRASFERIMENTI DA PARTE DI ORGANISMI COMUNITARI E INTERNAZIONALI**

Pag. 149

MISSIONE, PROGRAMMA, TITOLO	DENOMINAZIONE	RESIDUI PASSIVI AL 1/1/2017 (RS)		PAGAMENTI IN C/RESIDUI (PR)		RIACCERTAMENTO RESIDUI (R)		RESIDUI PASSIVI DA ESERCIZI PRECEDENTI (EP=RS-PR+R)	
		PREVISIONI DEFINITIVE DI COMPETENZA (CP)		PAGAMENTI IN C//COMPETENZA (PC)		IMPEGNI (I)		ECONOMIE DI COMPETENZA (ECP=CP-I-FPV)	
		PREVISIONI DEFINITIVE DI CASSA (CS)		TOTALE PAGAMENTI (TP=PR+PC)		FONDO PLURIENNALE VINCOLATO (FPV)		TOTALE RESIDUI PASSIVI DA RIPORTARE (TR=EP+EC)	
<b>MISSIONE 10</b>	<b>TRASPORTI E DIRITTO ALLA MOBILITÀ</b>								
<b>1002 Programma</b>	<b>02 TRASPORTO PUBBLICO LOCALE</b>								
<b>Titolo 1</b>	<b>SPESE CORRENTI</b>	RS	966,55	PR	966,55	R	0,00	EP	0,00
		CP	34.331,84	PC	29.516,71	I	34.331,84	ECP	0,00
		CS	35.298,39	TP	30.483,26	FPV	0,00	TR	4.815,13
<b>Titolo 2</b>	<b>SPESE IN CONTO CAPITALE</b>	RS	163,00	PR	163,00	R	0,00	EP	0,00
		CP	74.843,88	PC	19.270,38	I	21.062,28	ECP	53.716,11
		CS	74.941,39	TP	19.433,38	FPV	65,49	TR	1.791,90
<b>Totale Programma</b>	<b>02 TRASPORTO PUBBLICO LOCALE</b>	RS	<b>1.129,55</b>	PR	<b>1.129,55</b>	R	<b>0,00</b>	EP	<b>0,00</b>
		CP	<b>109.175,72</b>	PC	<b>48.787,09</b>	I	<b>55.394,12</b>	ECP	<b>53.716,11</b>
		CS	<b>110.239,78</b>	TP	<b>49.916,64</b>	FPV	<b>65,49</b>	TR	<b>6.607,03</b>
<b>1005 Programma</b>	<b>05 VIABILITA' E INFRASTRUTTURE STRADALI</b>								
<b>Titolo 2</b>	<b>SPESE IN CONTO CAPITALE</b>	RS	0,00	PR	0,00	R	0,00	EP	0,00
		CP	0,00	PC	0,00	I	0,00	ECP	0,00
		CS	0,00	TP	0,00	FPV	0,00	TR	0,00
<b>Totale Programma</b>	<b>05 VIABILITA' E INFRASTRUTTURE STRADALI</b>	RS	<b>0,00</b>	PR	<b>0,00</b>	R	<b>0,00</b>	EP	<b>0,00</b>
		CP	<b>0,00</b>	PC	<b>0,00</b>	I	<b>0,00</b>	ECP	<b>0,00</b>
		CS	<b>0,00</b>	TP	<b>0,00</b>	FPV	<b>0,00</b>	TR	<b>0,00</b>
<b>Totale MISSIONE 10</b>	<b>TRASPORTI E DIRITTO ALLA MOBILITÀ</b>	RS	<b>1.129,55</b>	PR	<b>1.129,55</b>	R	<b>0,00</b>	EP	<b>0,00</b>
		CP	<b>109.175,72</b>	PC	<b>48.787,09</b>	I	<b>55.394,12</b>	ECP	<b>53.716,11</b>
		CS	<b>110.239,78</b>	TP	<b>49.916,64</b>	FPV	<b>65,49</b>	TR	<b>6.607,03</b>

**CONTO DEL BILANCIO – GESTIONE DELLE SPESE  
UTILIZZO DI CONTRIBUTI E TRASFERIMENTI DA PARTE DI ORGANISMI COMUNITARI E INTERNAZIONALI**

MISSIONE, PROGRAMMA, TITOLO	DENOMINAZIONE	RESIDUI PASSIVI AL 1/1/2017 (RS)		PAGAMENTI IN C/RESIDUI (PR)		RIACCERTAMENTO RESIDUI (R)		RESIDUI PASSIVI DA ESERCIZI PRECEDENTI (EP=RS-PR+R)	
		PREVISIONI DEFINITIVE DI COMPETENZA (CP)		PAGAMENTI IN C//COMPETENZA (PC)		IMPEGNI (I)		ECONOMIE DI COMPETENZA (ECP=CP-I-FPV)	
		PREVISIONI DEFINITIVE DI CASSA (CS)		TOTALE PAGAMENTI (TP=PR+PC)		FONDO PLURIENNALE VINCOLATO (FPV)		TOTALE RESIDUI PASSIVI DA RIPORTARE (TR=EP+EC)	
<b>MISSIONE</b>	<b>11 SOCCORSO CIVILE</b>								
<b>1101 Programma</b>	<b>01 SISTEMA DI PROTEZIONE CIVILE</b>								
<b>Titolo 1</b>	<b>SPESE CORRENTI</b>	RS	0,00	PR	0,00	R	0,00	EP	0,00
		CP	143.845,00	PC	7.653,34	I	27.054,44	ECP	116.790,56
		CS	143.845,00	TP	7.653,34	FPV	0,00	TR	19.401,10
<b>Totale Programma</b>	<b>01 SISTEMA DI PROTEZIONE CIVILE</b>	RS	<b>0,00</b>	PR	<b>0,00</b>	R	<b>0,00</b>	EP	<b>0,00</b>
		CP	<b>143.845,00</b>	PC	<b>7.653,34</b>	I	<b>27.054,44</b>	ECP	<b>116.790,56</b>
		CS	<b>143.845,00</b>	TP	<b>7.653,34</b>	FPV	<b>0,00</b>	TR	<b>19.401,10</b>
<b>Totale MISSIONE 11</b>	<b>SOCCORSO CIVILE</b>	RS	<b>0,00</b>	PR	<b>0,00</b>	R	<b>0,00</b>	EP	<b>0,00</b>
		CP	<b>143.845,00</b>	PC	<b>7.653,34</b>	I	<b>27.054,44</b>	ECP	<b>116.790,56</b>
		CS	<b>143.845,00</b>	TP	<b>7.653,34</b>	FPV	<b>0,00</b>	TR	<b>19.401,10</b>



**CONTO DEL BILANCIO – GESTIONE DELLE SPESE  
UTILIZZO DI CONTRIBUTI E TRASFERIMENTI DA PARTE DI ORGANISMI COMUNITARI E INTERNAZIONALI**

MISSIONE, PROGRAMMA, TITOLO	DENOMINAZIONE	RESIDUI PASSIVI AL 1/1/2017 (RS)		PAGAMENTI IN C/RESIDUI (PR)		RIACCERTAMENTO RESIDUI (R)		RESIDUI PASSIVI DA ESERCIZI PRECEDENTI (EP=RS-PR+R)			
		PREVISIONI DEFINITIVE DI COMPETENZA (CP)		PAGAMENTI IN C//COMPETENZA (PC)		IMPEGNI (I)		ECONOMIE DI COMPETENZA (ECP=CP-I-FPV)			
		PREVISIONI DEFINITIVE DI CASSA (CS)		TOTALE PAGAMENTI (TP=PR+PC)		FONDO PLURIENNALE VINCOLATO (FPV)		TOTALE RESIDUI PASSIVI DA RIPORTARE (TR=EP+EC)			
<b>MISSIONE</b>	<b>12</b>	<b>DIRITTI SOCIALI, POLITICHE SOCIALI E FAMIGLIA</b>									
<b>1204</b>	<b>Programma</b>	<b>04</b>	<b>INTERVENTI PER I SOGGETTI A RISCHIO DI ESCLUSIONE SOCIALE</b>								
<b>Titolo 1</b>	<b>SPESE CORRENTI</b>		RS	392,80	PR	371,92	R	-20,88	EP	0,00	
			CP	0,00	PC	0,00	I	0,00	ECP	0,00	
			CS	392,80	TP	371,92	FPV	0,00	TR	0,00	
<b>Totale Programma</b>	<b>04</b>	<b>INTERVENTI PER I SOGGETTI A RISCHIO DI ESCLUSIONE SOCIALE</b>		<b>RS</b>	<b>392,80</b>	<b>PR</b>	<b>371,92</b>	<b>R</b>	<b>-20,88</b>	<b>EP</b>	<b>0,00</b>
			<b>CP</b>	<b>0,00</b>	<b>PC</b>	<b>0,00</b>	<b>I</b>	<b>0,00</b>	<b>ECP</b>	<b>0,00</b>	<b>EC</b>
			<b>CS</b>	<b>392,80</b>	<b>TP</b>	<b>371,92</b>	<b>FPV</b>	<b>0,00</b>	<b>TR</b>	<b>0,00</b>	
<b>1206</b>	<b>Programma</b>	<b>06</b>	<b>INTERVENTI PER IL DIRITTO ALLA CASA</b>								
<b>Titolo 1</b>	<b>SPESE CORRENTI</b>		RS	8.107,68	PR	5.440,58	R	0,00	EP	2.667,10	
			CP	9.547,06	PC	0,00	I	0,00	ECP	9.547,06	
			CS	17.654,74	TP	5.440,58	FPV	0,00	TR	2.667,10	
<b>Totale Programma</b>	<b>06</b>	<b>INTERVENTI PER IL DIRITTO ALLA CASA</b>		<b>RS</b>	<b>8.107,68</b>	<b>PR</b>	<b>5.440,58</b>	<b>R</b>	<b>0,00</b>	<b>EP</b>	<b>2.667,10</b>
			<b>CP</b>	<b>9.547,06</b>	<b>PC</b>	<b>0,00</b>	<b>I</b>	<b>0,00</b>	<b>ECP</b>	<b>9.547,06</b>	<b>EC</b>
			<b>CS</b>	<b>17.654,74</b>	<b>TP</b>	<b>5.440,58</b>	<b>FPV</b>	<b>0,00</b>	<b>TR</b>	<b>2.667,10</b>	
<b>Totale MISSIONE 12</b>	<b>DIRITTI SOCIALI, POLITICHE SOCIALI E FAMIGLIA</b>		<b>RS</b>	<b>8.500,48</b>	<b>PR</b>	<b>5.812,50</b>	<b>R</b>	<b>-20,88</b>	<b>EP</b>	<b>2.667,10</b>	
			<b>CP</b>	<b>9.547,06</b>	<b>PC</b>	<b>0,00</b>	<b>I</b>	<b>0,00</b>	<b>ECP</b>	<b>9.547,06</b>	<b>EC</b>
			<b>CS</b>	<b>18.047,54</b>	<b>TP</b>	<b>5.812,50</b>	<b>FPV</b>	<b>0,00</b>	<b>TR</b>	<b>2.667,10</b>	

**CONTO DEL BILANCIO – GESTIONE DELLE SPESE  
UTILIZZO DI CONTRIBUTI E TRASFERIMENTI DA PARTE DI ORGANISMI COMUNITARI E INTERNAZIONALI**

Pag. 152

MISSIONE, PROGRAMMA, TITOLO	DENOMINAZIONE	RESIDUI PASSIVI AL 1/1/2017 (RS)		PAGAMENTI IN C/RESIDUI (PR)		RIACCERTAMENTO RESIDUI (R)		RESIDUI PASSIVI DA ESERCIZI PRECEDENTI (EP=RS-PR+R)		
		PREVISIONI DEFINITIVE DI COMPETENZA (CP)		PAGAMENTI IN C//COMPETENZA (PC)		IMPEGNI (I)		ECONOMIE DI COMPETENZA (ECP=CP-I-FPV)		
		PREVISIONI DEFINITIVE DI CASSA (CS)		TOTALE PAGAMENTI (TP=PR+PC)		FONDO PLURIENNALE VINCOLATO (FPV)		TOTALE RESIDUI PASSIVI DA RIPORTARE (TR=EP+EC)		
<b>MISSIONE</b>	<b>14</b>	<b>SVILUPPO ECONOMICO E COMPETITIVITÀ</b>								
<b>1402</b>	<b>Programma</b>	<b>02</b>	<b>COMMERCIO - RETI DISTRIBUTIVE - TUTELA DEI CONSUMATORI</b>							
	<b>Titolo 1</b>	<b>SPESE CORRENTI</b>	RS	242,68	PR	0,00	R	-242,68	EP	0,00
			CP	37.096,55	PC	17.701,43	I	17.791,46	ECP	19.305,09
			CS	37.339,23	TP	17.701,43	FPV	0,00	TR	90,03
	<b>Totale Programma</b>	<b>02</b>	<b>COMMERCIO - RETI DISTRIBUTIVE - TUTELA DEI CONSUMATORI</b>							
			RS	<b>242,68</b>	PR	<b>0,00</b>	R	<b>-242,68</b>	EP	<b>0,00</b>
			CP	<b>37.096,55</b>	PC	<b>17.701,43</b>	I	<b>17.791,46</b>	ECP	<b>19.305,09</b>
			CS	<b>37.339,23</b>	TP	<b>17.701,43</b>	FPV	<b>0,00</b>	TR	<b>90,03</b>
<b>1403</b>	<b>Programma</b>	<b>03</b>	<b>RICERCA E INNOVAZIONE</b>							
	<b>Titolo 1</b>	<b>SPESE CORRENTI</b>	RS	0,00	PR	0,00	R	0,00	EP	0,00
			CP	0,00	PC	0,00	I	0,00	ECP	0,00
			CS	0,00	TP	0,00	FPV	0,00	TR	0,00
	<b>Totale Programma</b>	<b>03</b>	<b>RICERCA E INNOVAZIONE</b>							
			RS	<b>0,00</b>	PR	<b>0,00</b>	R	<b>0,00</b>	EP	<b>0,00</b>
			CP	<b>0,00</b>	PC	<b>0,00</b>	I	<b>0,00</b>	ECP	<b>0,00</b>
			CS	<b>0,00</b>	TP	<b>0,00</b>	FPV	<b>0,00</b>	TR	<b>0,00</b>
	<b>Totale MISSIONE 14</b>	<b>SVILUPPO ECONOMICO E COMPETITIVITÀ</b>	RS	<b>242,68</b>	PR	<b>0,00</b>	R	<b>-242,68</b>	EP	<b>0,00</b>
			CP	<b>37.096,55</b>	PC	<b>17.701,43</b>	I	<b>17.791,46</b>	ECP	<b>19.305,09</b>
			CS	<b>37.339,23</b>	TP	<b>17.701,43</b>	FPV	<b>0,00</b>	TR	<b>90,03</b>

**CONTO DEL BILANCIO – GESTIONE DELLE SPESE  
UTILIZZO DI CONTRIBUTI E TRASFERIMENTI DA PARTE DI ORGANISMI COMUNITARI E INTERNAZIONALI**

MISSIONE, PROGRAMMA, TITOLO	DENOMINAZIONE	RESIDUI PASSIVI AL 1/1/2017 (RS)		PAGAMENTI IN C/RESIDUI (PR)		RIACCERTAMENTO RESIDUI (R)		RESIDUI PASSIVI DA ESERCIZI PRECEDENTI (EP=RS-PR+R)	
		PREVISIONI DEFINITIVE DI COMPETENZA (CP)		PAGAMENTI IN C//COMPETENZA (PC)		IMPEGNI (I)		ECONOMIE DI COMPETENZA (ECP=CP-I-FPV)	
		PREVISIONI DEFINITIVE DI CASSA (CS)		TOTALE PAGAMENTI (TP=PR+PC)		FONDO PLURIENNALE VINCOLATO (FPV)		TOTALE RESIDUI PASSIVI DA RIPORTARE (TR=EP+EC)	
<b>MISSIONE 15</b>	<b>POLITICHE PER IL LAVORO E LA FORMAZIONE PROFESSIONALE</b>								
<b>1503 Programma</b>	<b>03 SOSTEGNO ALL'OCCUPAZIONE</b>								
<b>Titolo 1</b>	<b>SPESE CORRENTI</b>	RS	1.252,00	PR	0,00	R	-1.252,00	EP	0,00
		CP	0,00	PC	0,00	I	0,00	ECP	0,00
		CS	1.252,00	TP	0,00	FPV	0,00	TR	0,00
<b>Totale Programma</b>	<b>03 SOSTEGNO ALL'OCCUPAZIONE</b>	RS	<b>1.252,00</b>	PR	<b>0,00</b>	R	<b>-1.252,00</b>	EP	<b>0,00</b>
		CP	<b>0,00</b>	PC	<b>0,00</b>	I	<b>0,00</b>	ECP	<b>0,00</b>
		CS	<b>1.252,00</b>	TP	<b>0,00</b>	FPV	<b>0,00</b>	TR	<b>0,00</b>
<b>Totale MISSIONE 15</b>	<b>POLITICHE PER IL LAVORO E LA FORMAZIONE PROFESSIONALE</b>	RS	<b>1.252,00</b>	PR	<b>0,00</b>	R	<b>-1.252,00</b>	EP	<b>0,00</b>
		CP	<b>0,00</b>	PC	<b>0,00</b>	I	<b>0,00</b>	ECP	<b>0,00</b>
		CS	<b>1.252,00</b>	TP	<b>0,00</b>	FPV	<b>0,00</b>	TR	<b>0,00</b>

**CONTO DEL BILANCIO – GESTIONE DELLE SPESE  
UTILIZZO DI CONTRIBUTI E TRASFERIMENTI DA PARTE DI ORGANISMI COMUNITARI E INTERNAZIONALI**

MISSIONE, PROGRAMMA, TITOLO	DENOMINAZIONE	RESIDUI PASSIVI AL 1/1/2017 (RS)		PAGAMENTI IN C/RESIDUI (PR)		RIACCERTAMENTO RESIDUI (R)		RESIDUI PASSIVI DA ESERCIZI PRECEDENTI (EP=RS-PR+R)			
		PREVISIONI DEFINITIVE DI COMPETENZA (CP)		PAGAMENTI IN C//COMPETENZA (PC)		IMPEGNI (I)		ECONOMIE DI COMPETENZA (ECP=CP-I-FPV)		RESIDUI PASSIVI DA ESERCIZIO DI COMPETENZA (EC=I-PC)	
		PREVISIONI DEFINITIVE DI CASSA (CS)		TOTALE PAGAMENTI (TP=PR+PC)		FONDO PLURIENNALE VINCOLATO (FPV)				TOTALE RESIDUI PASSIVI DA RIPORTARE (TR=EP+EC)	
<b>MISSIONE 17</b>	<b>ENERGIA E DIVERSIFICAZIONE DELLE FONTI ENERGETICHE</b>										
<b>1701 Programma</b>	<b>01 FONTI ENERGETICHE</b>										
<b>Titolo 2</b>	<b>SPESE IN CONTO CAPITALE</b>	RS	0,00	PR	0,00	R	0,00	EP			0,00
		CP	1.441.000,00	PC	0,00	I	0,00	ECP	1.441.000,00	EC	0,00
		CS	144.100,00	TP	0,00	FPV	0,00			TR	0,00
<b>Totale Programma</b>	<b>01 FONTI ENERGETICHE</b>	RS	<b>0,00</b>	PR	<b>0,00</b>	R	<b>0,00</b>	EP			<b>0,00</b>
		CP	<b>1.441.000,00</b>	PC	<b>0,00</b>	I	<b>0,00</b>	ECP	<b>1.441.000,00</b>	EC	<b>0,00</b>
		CS	<b>144.100,00</b>	TP	<b>0,00</b>	FPV	<b>0,00</b>			TR	<b>0,00</b>
<b>Totale MISSIONE 17</b>	<b>ENERGIA E DIVERSIFICAZIONE DELLE FONTI ENERGETICHE</b>	RS	<b>0,00</b>	PR	<b>0,00</b>	R	<b>0,00</b>	EP			<b>0,00</b>
		CP	<b>1.441.000,00</b>	PC	<b>0,00</b>	I	<b>0,00</b>	ECP	<b>1.441.000,00</b>	EC	<b>0,00</b>
		CS	<b>144.100,00</b>	TP	<b>0,00</b>	FPV	<b>0,00</b>			TR	<b>0,00</b>
	<b>TOTALE MISSIONI</b>	RS	<b>581.729,58</b>	PR	<b>371.145,89</b>	R	<b>-31.953,24</b>	EP			<b>178.630,45</b>
		CP	<b>5.188.352,89</b>	PC	<b>778.391,22</b>	I	<b>1.391.403,82</b>	ECP	<b>3.796.883,58</b>	EC	<b>613.012,60</b>
		CS	<b>4.473.116,98</b>	TP	<b>1.149.537,11</b>	FPV	<b>65,49</b>			TR	<b>791.643,05</b>

ALLEGATI

*Gestione delle Spese - Funzioni delegate dalle Regioni*



**CONTO DEL BILANCIO – GESTIONE DELLE SPESE  
FUNZIONI DELEGATE DALLE REGIONI**

MISSIONE, PROGRAMMA, TITOLO	DENOMINAZIONE	RESIDUI PASSIVI AL 1/1/2017 (RS)		PAGAMENTI IN C/RESIDUI (PR)		RIACCERTAMENTO RESIDUI (R)		RESIDUI PASSIVI DA ESERCIZI PRECEDENTI (EP=RS-PR+R)		
		PREVISIONI DEFINITIVE DI COMPETENZA (CP)		PAGAMENTI IN C//COMPETENZA (PC)		IMPEGNI (I)		ECONOMIE DI COMPETENZA (ECP=CP-I-FPV)		
		PREVISIONI DEFINITIVE DI CASSA (CS)		TOTALE PAGAMENTI (TP=PR+PC)		FONDO PLURIENNALE VINCOLATO (FPV)		TOTALE RESIDUI PASSIVI DA RIPORTARE (TR=EP+EC)		
<b>MISSIONE</b>	<b>01</b>	<b>SERVIZI ISTITUZIONALI, GENERALI E DI GESTIONE</b>								
<b>0106</b>	<b>Programma</b>	<b>06</b>	<b>UFFICIO TECNICO</b>							
<b>Titolo 1</b>	<b>SPESE CORRENTI</b>		RS	29.095,00	PR	0,00	R	0,00	EP	29.095,00
			CP	30.000,00	PC	474,87	I	474,87	ECP	12.980,93
			CS	42.550,80	TP	474,87	FPV	16.544,20	TR	29.095,00
<b>Titolo 2</b>	<b>SPESE IN CONTO CAPITALE</b>		RS	0,00	PR	0,00	R	0,00	EP	0,00
			CP	0,00	PC	0,00	I	0,00	ECP	0,00
			CS	0,00	TP	0,00	FPV	0,00	TR	0,00
<b>Totale Programma</b>	<b>06</b>	<b>UFFICIO TECNICO</b>	RS	<b>29.095,00</b>	PR	<b>0,00</b>	R	<b>0,00</b>	EP	<b>29.095,00</b>
			CP	<b>30.000,00</b>	PC	<b>474,87</b>	I	<b>474,87</b>	ECP	<b>12.980,93</b>
			CS	<b>42.550,80</b>	TP	<b>474,87</b>	FPV	<b>16.544,20</b>	TR	<b>29.095,00</b>
<b>Totale MISSIONE 01</b>	<b>SERVIZI ISTITUZIONALI, GENERALI E DI GESTIONE</b>		RS	<b>29.095,00</b>	PR	<b>0,00</b>	R	<b>0,00</b>	EP	<b>29.095,00</b>
			CP	<b>30.000,00</b>	PC	<b>474,87</b>	I	<b>474,87</b>	ECP	<b>12.980,93</b>
			CS	<b>42.550,80</b>	TP	<b>474,87</b>	FPV	<b>16.544,20</b>	TR	<b>29.095,00</b>

**CONTO DEL BILANCIO – GESTIONE DELLE SPESE  
FUNZIONI DELEGATE DALLE REGIONI**

MISSIONE, PROGRAMMA, TITOLO	DENOMINAZIONE	RESIDUI PASSIVI AL 1/1/2017 (RS)		PAGAMENTI IN C/RESIDUI (PR)		RIACCERTAMENTO RESIDUI (R)		RESIDUI PASSIVI DA ESERCIZI PRECEDENTI (EP=RS-PR+R)	
		PREVISIONI DEFINITIVE DI COMPETENZA (CP)		PAGAMENTI IN C//COMPETENZA (PC)		IMPEGNI (I)		ECONOMIE DI COMPETENZA (ECP=CP-I-FPV)	
		PREVISIONI DEFINITIVE DI CASSA (CS)		TOTALE PAGAMENTI (TP=PR+PC)		FONDO PLURIENNALE VINCOLATO (FPV)		TOTALE RESIDUI PASSIVI DA RIPORTARE (TR=EP+EC)	
<b>MISSIONE</b>	<b>07</b>	<b>TURISMO</b>							
<b>0701</b>	<b>Programma</b>	<b>01</b>	<b>SVILUPPO E VALORIZZAZIONE DEL TURISMO</b>						
	<b>Titolo 1</b>		<b>SPESE CORRENTI</b>						
		RS	818,30	PR	701,94	R	-9,29	EP	107,07
		CP	0,00	PC	0,00	I	0,00	ECP	0,00
		CS	818,30	TP	701,94	FPV	0,00	TR	107,07
	<b>Totale Programma</b>	<b>01</b>	<b>SVILUPPO E VALORIZZAZIONE DEL TURISMO</b>						
		RS	<b>818,30</b>	PR	<b>701,94</b>	R	<b>-9,29</b>	EP	<b>107,07</b>
		CP	<b>0,00</b>	PC	<b>0,00</b>	I	<b>0,00</b>	ECP	<b>0,00</b>
		CS	<b>818,30</b>	TP	<b>701,94</b>	FPV	<b>0,00</b>	TR	<b>107,07</b>
	<b>Totale MISSIONE 07</b>		<b>TURISMO</b>						
		RS	<b>818,30</b>	PR	<b>701,94</b>	R	<b>-9,29</b>	EP	<b>107,07</b>
		CP	<b>0,00</b>	PC	<b>0,00</b>	I	<b>0,00</b>	ECP	<b>0,00</b>
		CS	<b>818,30</b>	TP	<b>701,94</b>	FPV	<b>0,00</b>	TR	<b>107,07</b>



**CONTO DEL BILANCIO – GESTIONE DELLE SPESE  
FUNZIONI DELEGATE DALLE REGIONI**

MISSIONE, PROGRAMMA, TITOLO	DENOMINAZIONE	RESIDUI PASSIVI AL 1/1/2017 (RS)		PAGAMENTI IN C/RESIDUI (PR)		RIACCERTAMENTO RESIDUI (R)		RESIDUI PASSIVI DA ESERCIZI PRECEDENTI (EP=RS-PR+R)		
		PREVISIONI DEFINITIVE DI COMPETENZA (CP)		PAGAMENTI IN C//COMPETENZA (PC)		IMPEGNI (I)		ECONOMIE DI COMPETENZA (ECP=CP-I-FPV)		
		PREVISIONI DEFINITIVE DI CASSA (CS)		TOTALE PAGAMENTI (TP=PR+PC)		FONDO PLURIENNALE VINCOLATO (FPV)		TOTALE RESIDUI PASSIVI DA RIPORTARE (TR=EP+EC)		
<b>MISSIONE</b>	<b>09</b>	<b>SVILUPPO SOSTENIBILE E TUTELA DEL TERRITORIO E DELL'AMBIENTE</b>								
<b>0902</b>	<b>Programma</b>	<b>02</b>	<b>TUTELA, VALORIZZAZIONE E RECUPERO AMBIENTALE</b>							
<b>Titolo 1</b>		<b>SPESE CORRENTI</b>	RS	0,00	PR	0,00	R	0,00	EP	0,00
			CP	0,00	PC	0,00	I	0,00	ECP	0,00
			CS	0,00	TP	0,00	FPV	0,00	TR	0,00
<b>Totale Programma</b>		<b>02</b>	<b>TUTELA, VALORIZZAZIONE E RECUPERO AMBIENTALE</b>							
			RS	<b>0,00</b>	PR	<b>0,00</b>	R	<b>0,00</b>	EP	<b>0,00</b>
			CP	<b>0,00</b>	PC	<b>0,00</b>	I	<b>0,00</b>	ECP	<b>0,00</b>
			CS	<b>0,00</b>	TP	<b>0,00</b>	FPV	<b>0,00</b>	TR	<b>0,00</b>
<b>Totale MISSIONE 09</b>		<b>SVILUPPO SOSTENIBILE E TUTELA DEL TERRITORIO E DELL'AMBIENTE</b>	RS	<b>0,00</b>	PR	<b>0,00</b>	R	<b>0,00</b>	EP	<b>0,00</b>
			CP	<b>0,00</b>	PC	<b>0,00</b>	I	<b>0,00</b>	ECP	<b>0,00</b>
			CS	<b>0,00</b>	TP	<b>0,00</b>	FPV	<b>0,00</b>	TR	<b>0,00</b>

**CONTO DEL BILANCIO – GESTIONE DELLE SPESE  
FUNZIONI DELEGATE DALLE REGIONI**

MISSIONE, PROGRAMMA, TITOLO	DENOMINAZIONE	RESIDUI PASSIVI AL 1/1/2017 (RS)		PAGAMENTI IN C/RESIDUI (PR)		RIACCERTAMENTO RESIDUI (R)		RESIDUI PASSIVI DA ESERCIZI PRECEDENTI (EP=RS-PR+R)		
		PREVISIONI DEFINITIVE DI COMPETENZA (CP)		PAGAMENTI IN C//COMPETENZA (PC)		IMPEGNI (I)		ECONOMIE DI COMPETENZA (ECP=CP-I-FPV)		
		PREVISIONI DEFINITIVE DI CASSA (CS)		TOTALE PAGAMENTI (TP=PR+PC)		FONDO PLURIENNALE VINCOLATO (FPV)		TOTALE RESIDUI PASSIVI DA RIPORTARE (TR=EP+EC)		
<b>MISSIONE</b>	<b>12</b>	<b>DIRITTI SOCIALI, POLITICHE SOCIALI E FAMIGLIA</b>								
<b>1206</b>	<b>Programma</b>	<b>06</b>	<b>INTERVENTI PER IL DIRITTO ALLA CASA</b>							
	<b>Titolo 2</b>	<b>SPESE IN CONTO CAPITALE</b>								
		RS	0,00	PR	0,00	R	0,00	EP	0,00	
		CP	0,00	PC	0,00	I	0,00	ECP	0,00	
		CS	0,00	TP	0,00	FPV	0,00	TR	0,00	
	<b>Totale Programma</b>	<b>06</b>	<b>INTERVENTI PER IL DIRITTO ALLA CASA</b>							
		RS	<b>0,00</b>	PR	<b>0,00</b>	R	<b>0,00</b>	EP	<b>0,00</b>	
		CP	<b>0,00</b>	PC	<b>0,00</b>	I	<b>0,00</b>	ECP	<b>0,00</b>	
		CS	<b>0,00</b>	TP	<b>0,00</b>	FPV	<b>0,00</b>	TR	<b>0,00</b>	
	<b>Totale MISSIONE 12</b>	<b>DIRITTI SOCIALI, POLITICHE SOCIALI E FAMIGLIA</b>								
		RS	<b>0,00</b>	PR	<b>0,00</b>	R	<b>0,00</b>	EP	<b>0,00</b>	
		CP	<b>0,00</b>	PC	<b>0,00</b>	I	<b>0,00</b>	ECP	<b>0,00</b>	
		CS	<b>0,00</b>	TP	<b>0,00</b>	FPV	<b>0,00</b>	TR	<b>0,00</b>	
	<b>TOTALE MISSIONI</b>	RS	<b>29.913,30</b>	PR	<b>701,94</b>	R	<b>-9,29</b>	EP	<b>29.202,07</b>	
		CP	<b>30.000,00</b>	PC	<b>474,87</b>	I	<b>474,87</b>	ECP	<b>12.980,93</b>	
		CS	<b>43.369,10</b>	TP	<b>1.176,81</b>	FPV	<b>16.544,20</b>	TR	<b>29.202,07</b>	

RENDICONTO DEL TESORIERE

*(Previsioni definitive di competenza e di cassa ante riaccertamento dei residui)*



```

*****  *****  *****  *****  *****  *  *****  *  *****
*      *  *      *  *      *  *      *  *      *  *      *  *      *
***     ***     ***     ****    *      *      *      *      *      *
*      *      *      *      *      *      *      *      *      *      *
*****  *****  *****  *      *  *****  *      *      *      *

```

```

*****  *****  *  *  *  *  *  *  *  *****  *****  *  *  *****  *  *  ***
*      *  *  **  **  *  *  **  *  *      *  *      *  *      *  *      *  *      *
*      *  *  *  *  *  *  *  *  *  *      *  *      *  *      *  *      *  *      *
*****  *****  *  *  *  *  *  *  *  *****  *****  *  *  *****  *  *  *

```

1

```

*****  *****  *  *  *****  *****
*      *  *  **  *  *  *  *  *  *  *
*      *  *  *  *  *  *  *  *  *  *
*      *  *  *  *  *  *  *  *  *  *
*****  *****  *  *  *  *****

```

```

*****  *****  *      *****  *****  *****  *  *****  *****  *****
*  *  *  *      *      *  *  *  *  *  *  *  *  *  *  *  *  *  *  *  *
*  *  ***  *      *      *  *  *  *  *  *  *  *  *  *  *  *  *  *
*  *  *  *      *      *      *  *  *  *  *  *  *  *  *  *  *  *
*****  *****  *****  *      *  *****  *  *  *  *  *  *  *  *  *

```

00001

TESORERIA 17003 GENOVA TESORERIA COMUNALE

ENTE 1062101 COMUNE DI GENOVA

PROVINCIA DI GENOVA

ESERCIZIO 2017

## R E N D I C O N T O D E L T E S O R I E R E

TITOLO, TIPOLOGIA		DENOMINAZIONE	RESIDUI ATTIVI AL 1/1/2017 (RS)	RISCOSSIONI IN C/RESIDUI (RR)
TITOLO 1		ENTRATE CORRENTI DI NATURA TRIBUTARIA, CONTRIBUTIVA E PEREQUATIVA		
I 10101	TIPOLOGIA 101: IMPOSTE, TASSE E PROVENTI ASSIMILATI	RS 116.134.311,77 CP 409.641.252,24 CS 425.326.841,04	RR 17.424.473,28 RC 372.240.982,64 TR 389.665.455,92	
I 10104	TIPOLOGIA 104: COMPARTICIPAZIONI DI TRIBUTI	RS 1.785.147,10 CP 0,00 CS 1.785.147,10	RR 146.488,69 RC 0,00 TR 146.488,69	
I 10301	TIPOLOGIA 301: FONDI PEREQUATIVI DA AMMINISTRAZIONI CENTRALI	RS 11.480.935,86 CP 135.272.002,34 CS 146.752.938,20	RR 11.480.935,86 RC 131.257.778,84 TR 142.738.714,70	
I 10000	TOTALE TITOLO 1	ENTRATE CORRENTI DI NATURA TRIBUTARIA, CONTRIBUTIVA E PEREQUATIVA	RS 129.400.394,73 CP 544.913.254,58 CS 573.864.926,34	RR 29.051.897,83 RC 503.498.761,48 TR 532.550.659,31
TITOLO 2		TRASFERIMENTI CORRENTI		
I 20101	TIPOLOGIA 101: TRASFERIMENTI CORRENTI DA AMMINISTRAZIONI PUBBLICHE	RS 3.827.699,74 CP 119.109.382,71 CS 122.937.082,45	RR 947.894,41 RC 109.872.130,50 TR 110.820.024,91	
I 20102	TIPOLOGIA 102: TRASFERIMENTI CORRENTI DA FAMIGLIE	RS 0,00 CP 6.000,00 CS 6.000,00	RR 0,00 RC 0,00 TR 0,00	
I 20103	TIPOLOGIA 103: TRASFERIMENTI CORRENTI DA IMPRESE	RS 1.349.613,28 CP 1.554.856,00 CS 2.724.688,87	RR 883.242,28 RC 1.307.153,66 TR 2.190.395,94	











00001

TESORERIA 17003 GENOVA TESORERIA COMUNALE

ENTE 1062101 COMUNE DI GENOVA

PROVINCIA DI GENOVA

ESERCIZIO 2017

## R E N D I C O N T O D E L T E S O R I E R E

		RESIDUI ATTIVI		RISCOSSIONI IN	
		AL 1/1/2017 (RS)		C/RESIDUI (RR)	
TITOLO, TIPOLOGIA	DENOMINAZIONE	PREVISIONI DEFINITIVE DI COMPETENZA (CP)	PREVISIONI DEFINITIVE DI CASSA (CS)	RISCOSSIONI IN C/COMPETENZA (RC)	TOTALE RISCOSSIONI (TR)
TITOLO 7		ANTICIPAZIONI DA ISTITUTO TESORIERE/CASSIERE			
70100	TIPOLOGIA 100: ANTICIPAZIONI DA ISTITUTO TESORIERE/CASSIERE	RS 0,00	RR 0,00	CP 197.594.859,95	RC 0,00
		CS 197.594.859,95	TR 0,00		
70000	TOTALE TITOLO 7	RS 0,00	RR 0,00	CP 197.594.859,95	RC 0,00
		CS 197.594.859,95	TR 0,00		
TITOLO 9		ENTRATE PER CONTO TERZI E PARTITE DI GIRO			
90100	TIPOLOGIA 100: ENTRATE PER PARTITE DI GIRO	RS 386.542,18	RR 385.889,20	CP 209.833.903,31	RC 132.317.490,01
		CS 210.220.445,49	TR 132.703.379,21		
90200	TIPOLOGIA 200: ENTRATE PER CONTO TERZI	RS 5.143.596,97	RR 673.545,76	CP 13.881.981,85	RC 6.463.463,74
		CS 19.025.578,82	TR 7.137.009,50		
90000	TOTALE TITOLO 9	RS 5.530.139,15	RR 1.059.434,96	CP 223.715.885,16	RC 138.780.953,75
		CS 229.246.024,31	TR 139.840.388,71		
TOTALE TITOLI		RS 548.832.771,73	RR 180.909.718,80	CP 1.495.036.918,53	RC 886.446.423,18
		CS 1.720.685.326,22	TR 1.067.356.141,98		



00001

TESORERIA 17003 GENOVA TESORERIA COMUNALE

ENTE 1062101 COMUNE DI GENOVA

PROVINCIA DI GENOVA

ESERCIZIO 2017

## R E N D I C O N T O D E L T E S O R I E R E

			RESIDUI PASSIVI		PAGAMENTI IN	
			AL 1/1/2017 (RS)		C/RESIDUI (PR)	
MISSIONE, PROGRAMMA, TITOLO	DENOMINAZIONE		PREVISIONI DEFINITIVE DI COMPETENZA (CP)	PREVISIONI DEFINITIVE DI CASSA (CS)	PAGAMENTI IN C/COMPETENZA (PC)	TOTALE PAGAMENTI (TP)
MISSIONE 01	SERVIZI ISTITUZIONALI, GENERALI E DI GESTIONE					
0101	PROGRAMMA 01	ORGANI ISTITUZIONALI				
TITOLO 1	SPESE CORRENTI		RS 2.091.068,62	CP 17.942.869,54	PR 1.314.630,93	PC 15.634.257,68
			CS 20.033.938,16	TP 16.948.888,61		
TITOLO 2	SPESE IN CONTO CAPITALE		RS 0,00	CP 17.927,00	PR 0,00	PC 0,00
			CS 17.927,00	TP 0,00		
TOTALE PROGRAMMA 01	ORGANI ISTITUZIONALI		RS 2.091.068,62	CP 17.960.796,54	PR 1.314.630,93	PC 15.634.257,68
			CS 20.051.865,16	TP 16.948.888,61		
0102	PROGRAMMA 02	SEGRETERIA GENERALE				
TITOLO 1	SPESE CORRENTI		RS 29.864,10	CP 609.852,42	PR 26.801,88	PC 579.044,09
			CS 639.716,52	TP 605.845,97		
TOTALE PROGRAMMA 02	SEGRETERIA GENERALE		RS 29.864,10	CP 609.852,42	PR 26.801,88	PC 579.044,09
			CS 639.716,52	TP 605.845,97		

## R E N D I C O N T O D E L T E S O R I E R E

			RESIDUI PASSIVI		PAGAMENTI IN	
			AL 1/1/2017 (RS)		C/RESIDUI (PR)	
			PREVISIONI DEFINITIVE DI		PAGAMENTI IN	
			COMPETENZA (CP)		C/COMPETENZA (PC)	
			PREVISIONI DEFINITIVE DI		TOTALE PAGAMENTI (TP)	
			CASSA (CS)			
MISSIONE, PROGRAMMA, TITOLO	DENOMINAZIONE					
0103	PROGRAMMA 03	GESTIONE ECONOMICA, FINANZIARIA, PROGRAMMAZIONE, PROVVEDITORATO				
TITOLO	1	SPESE CORRENTI	RS	5.641.813,41	PR	4.465.735,90
			CP	38.411.929,34	PC	27.251.641,40
			CS	44.053.742,75	TP	31.717.377,30
TITOLO	2	SPESE IN CONTO CAPITALE	RS	92.110,45	PR	92.110,45
			CP	3.238.209,40	PC	789.528,51
			CS	2.367.384,06	TP	881.638,96
TITOLO	3	SPESE PER INCREMENTO ATTIVITA' FINANZIARIE	RS	0,00	PR	0,00
			CP	107.465.788,82	PC	79.134.353,85
			CS	107.465.788,82	TP	79.134.353,85
TOTALE PROGRAMMA 03		GESTIONE ECONOMICA, FINANZIARIA, PROGRAMMAZIONE, PROVVEDITORATO	RS	5.733.923,86	PR	4.557.846,35
			CP	149.115.927,56	PC	107.175.523,76
			CS	153.886.915,63	TP	111.733.370,11
0104	PROGRAMMA 04	GESTIONE DELLE ENTRATE TRIBUTARIE E SERVIZI FISCALI				
TITOLO	1	SPESE CORRENTI	RS	9.311.650,33	PR	4.182.681,25
			CP	8.788.821,91	PC	5.017.170,13
			CS	18.100.472,24	TP	9.199.851,38
TOTALE PROGRAMMA 04		GESTIONE DELLE ENTRATE TRIBUTARIE E SERVIZI FISCALI	RS	9.311.650,33	PR	4.182.681,25
			CP	8.788.821,91	PC	5.017.170,13
			CS	18.100.472,24	TP	9.199.851,38

00001

TESORERIA 17003 GENOVA TESORERIA COMUNALE

ENTE 1062101 COMUNE DI GENOVA

PROVINCIA DI GENOVA

ESERCIZIO 2017

## R E N D I C O N T O D E L T E S O R I E R E

			I RESIDUI PASSIVI		I PAGAMENTI IN	
			AL 1/1/2017 (RS)		C/RESIDUI (PR)	
			I PREVISIONI DEFINITIVE DI		I PAGAMENTI IN	
I MISSIONE, PROGRAMMA, TITOLO			I COMPETENZA (CP)		I C/COMPETENZA (PC)	
			I PREVISIONI DEFINITIVE DI		I TOTALE PAGAMENTI (TP)	
			I CASSA (CS)		I	
+-----+-----+-----+-----+-----+-----+						
I	0105	PROGRAMMA 05	GESTIONE DEI BENI DEMANIALI E PATRIMONIALI			
+-----+-----+-----+-----+-----+-----+						
I		TITOLO	1	SPESE CORRENTI	RS	1.546.210,16
I					PR	774.903,89
I					CP	19.832.072,97
I					PC	16.034.262,57
I					CS	21.378.283,13
I					TP	16.809.166,46
I						
I		TITOLO	2	SPESE IN CONTO CAPITALE	RS	499.565,16
I					PR	499.565,16
I					CP	52.942.052,32
I					PC	5.587.605,59
I					CS	33.956.224,43
I					TP	6.087.170,75
I						
+-----+-----+-----+-----+-----+-----+						
I	TOTALE PROGRAMMA 05		GESTIONE DEI BENI DEMANIALI E PATRIMONIALI		RS	2.045.775,32
I					PR	1.274.469,05
I					CP	72.774.125,29
I					PC	21.621.868,16
I					CS	55.334.507,56
I					TP	22.896.337,21
+-----+-----+-----+-----+-----+-----+						
I	0106	PROGRAMMA 06	UFFICIO TECNICO			
+-----+-----+-----+-----+-----+-----+						
I		TITOLO	1	SPESE CORRENTI	RS	2.620.462,13
I					PR	1.642.373,74
I					CP	20.195.809,01
I					PC	17.779.656,36
I					CS	22.816.271,14
I					TP	19.422.030,10
I						
I		TITOLO	2	SPESE IN CONTO CAPITALE	RS	828.011,79
I					PR	828.011,79
I					CP	20.289.126,32
I					PC	5.476.158,64
I					CS	14.266.741,59
I					TP	6.304.170,43
I						
+-----+-----+-----+-----+-----+-----+						
I	TOTALE PROGRAMMA 06		UFFICIO TECNICO		RS	3.448.473,92
I					PR	2.470.385,53
I					CP	40.484.935,33
I					PC	23.255.815,00
I					CS	37.083.012,73
I					TP	25.726.200,53
+-----+-----+-----+-----+-----+-----+						
I						
I						
I						
I						
+-----+-----+-----+-----+-----+-----+						



TESORERIA 17003 GENOVA TESORERIA COMUNALE  
ENTE 1062101 COMUNE DI GENOVA

PROVINCIA DI GENOVA

ESERCIZIO 2017

## R E N D I C O N T O D E L T E S O R I E R E

MISSIONE, PROGRAMMA, TITOLO			DENOMINAZIONE	RESIDUI PASSIVI AL 1/1/2017 (RS)	PAGAMENTI IN C/RESIDUI (PR)	PREVISIONI DEFINITIVE DI COMPETENZA (CP)	PAGAMENTI IN C/COMPETENZA (PC)	PREVISIONI DEFINITIVE DI CASSA (CS)	TOTALE PAGAMENTI (TP)
0107 PROGRAMMA 07			ELEZIONI E CONSULTAZIONI POPOLARI - ANAGRAFE E STATO CIVILE						
TITOLO 1			SPESE CORRENTI	RS 1.846.093,95	PR 1.466.430,99	CP 11.845.975,02	PC 10.519.055,86	CS 13.692.068,97	TP 11.985.486,85
TITOLO 2			SPESE IN CONTO CAPITALE	RS 0,00	PR 0,00	CP 2.180.000,00	PC 0,00	CS 0,00	TP 0,00
TOTALE PROGRAMMA 07			ELEZIONI E CONSULTAZIONI POPOLARI - ANAGRAFE E STATO CIVILE	RS 1.846.093,95	PR 1.466.430,99	CP 14.025.975,02	PC 10.519.055,86	CS 13.692.068,97	TP 11.985.486,85
0108 PROGRAMMA 08			STATISTICA E SISTEMI INFORMATIVI						
TITOLO 1			SPESE CORRENTI	RS 1.232.608,06	PR 1.019.329,64	CP 6.611.384,66	PC 5.431.862,49	CS 7.843.992,72	TP 6.451.192,13
TITOLO 2			SPESE IN CONTO CAPITALE	RS 30.489,30	PR 30.489,30	CP 4.822.185,30	PC 460.778,14	CS 3.593.578,60	TP 491.267,44
TOTALE PROGRAMMA 08			STATISTICA E SISTEMI INFORMATIVI	RS 1.263.097,36	PR 1.049.818,94	CP 11.433.569,96	PC 5.892.640,63	CS 11.437.571,32	TP 6.942.459,57

00001

TESORERIA 17003 GENOVA TESORERIA COMUNALE

ENTE 1062101 COMUNE DI GENOVA

PROVINCIA DI GENOVA

ESERCIZIO 2017

## R E N D I C O N T O D E L T E S O R I E R E

				RESIDUI PASSIVI		PAGAMENTI IN	
				AL 1/1/2017 (RS)		C/RESIDUI (PR)	
				PREVISIONI DEFINITIVE DI		PAGAMENTI IN	
				COMPETENZA (CP)		C/COMPETENZA (PC)	
				PREVISIONI DEFINITIVE DI		TOTALE PAGAMENTI (TP)	
				CASSA (CS)			
MISSIONE, PROGRAMMA, TITOLO		DENOMINAZIONE					
I 0110	PROGRAMMA 10	RISORSE UMANE					
I	TITOLO	1	SPESE CORRENTI	RS	3.679.490,53	PR	3.332.911,57
I				CP	41.145.361,27	PC	22.219.465,04
I				CS	29.370.061,66	TP	25.552.376,61
I	TITOLO	2	SPESE IN CONTO CAPITALE	RS	0,00	PR	0,00
I				CP	67.330,19	PC	16.104,63
I				CS	65.692,84	TP	16.104,63
I	TOTALE PROGRAMMA 10	RISORSE UMANE		RS	3.679.490,53	PR	3.332.911,57
I				CP	41.212.691,46	PC	22.235.569,67
I				CS	29.435.754,50	TP	25.568.481,24
I 0111	PROGRAMMA 11	ALTRI SERVIZI GENERALI					
I	TITOLO	1	SPESE CORRENTI	RS	441.524,01	PR	284.510,36
I				CP	4.067.652,31	PC	2.820.841,79
I				CS	4.279.125,52	TP	3.105.352,15
I	TOTALE PROGRAMMA 11	ALTRI SERVIZI GENERALI		RS	441.524,01	PR	284.510,36
I				CP	4.067.652,31	PC	2.820.841,79
I				CS	4.279.125,52	TP	3.105.352,15
I	TOTALE MISSIONE 01	SERVIZI ISTITUZIONALI, GENERALI E DI GESTIONE		RS	29.890.962,00	PR	19.960.486,85
I				CP	360.474.347,80	PC	214.751.786,77
I				CS	343.941.010,15	TP	234.712.273,62

00001

TESORERIA 17003 GENOVA TESORERIA COMUNALE

ENTE 1062101 COMUNE DI GENOVA

PROVINCIA DI GENOVA

ESERCIZIO 2017

## R E N D I C O N T O D E L T E S O R I E R E

				RESIDUI PASSIVI		PAGAMENTI IN	
				AL 1/1/2017 (RS)		C/RESIDUI (PR)	
				PREVISIONI DEFINITIVE DI		PAGAMENTI IN	
				COMPETENZA (CP)		C/COMPETENZA (PC)	
				PREVISIONI DEFINITIVE DI		TOTALE PAGAMENTI (TP)	
				CASSA (CS)			
MISSIONE, PROGRAMMA, TITOLO		DENOMINAZIONE					
MISSIONE 02				GIUSTIZIA			
0201 PROGRAMMA 01				UFFICI GIUDIZIARI			
TITOLO 1				SPESE CORRENTI			
				RS	980.354,60	PR	23.037,63
				CP	435.282,79	PC	403.272,59
				CS	1.415.637,39	TP	426.310,22
TITOLO 2				SPESE IN CONTO CAPITALE			
				RS	0,00	PR	0,00
				CP	757.523,70	PC	2.415,56
				CS	744.268,66	TP	2.415,56
TOTALE PROGRAMMA 01				UFFICI GIUDIZIARI			
				RS	980.354,60	PR	23.037,63
				CP	1.192.806,49	PC	405.688,15
				CS	2.159.906,05	TP	428.725,78
TOTALE MISSIONE 02				GIUSTIZIA			
				RS	980.354,60	PR	23.037,63
				CP	1.192.806,49	PC	405.688,15
				CS	2.159.906,05	TP	428.725,78
MISSIONE 03				ORDINE PUBBLICO E SICUREZZA			
0301 PROGRAMMA 01				POLIZIA LOCALE E AMMINISTRATIVA			
TITOLO 1				SPESE CORRENTI			
				RS	11.680.916,41	PR	9.539.947,05
				CP	47.160.500,46	PC	37.059.470,62
				CS	58.841.416,87	TP	46.599.417,67
TITOLO 2				SPESE IN CONTO CAPITALE			
				RS	3.050,00	PR	3.050,00
				CP	1.762.448,78	PC	260.333,68
				CS	278.738,82	TP	263.383,68



TESORERIA 17003 GENOVA TESORERIA COMUNALE  
ENTE 1062101 COMUNE DI GENOVA

PROVINCIA DI GENOVA

ESERCIZIO 2017

## R E N D I C O N T O D E L T E S O R I E R E

MISSIONE, PROGRAMMA, TITOLO		DENOMINAZIONE	RESIDUI PASSIVI AL 1/1/2017 (RS)	PAGAMENTI IN C/RESIDUI (PR)
MISSIONE, PROGRAMMA, TITOLO		DENOMINAZIONE	PREVISIONI DEFINITIVE DI COMPETENZA (CP)	PAGAMENTI IN C/COMPETENZA (PC)
MISSIONE, PROGRAMMA, TITOLO		DENOMINAZIONE	PREVISIONI DEFINITIVE DI CASSA (CS)	TOTALE PAGAMENTI (TP)
TOTALE PROGRAMMA 01		POLIZIA LOCALE E AMMINISTRATIVA	RS 11.683.966,41 CP 48.922.949,24 CS 59.120.155,69	PR 9.542.997,05 PC 37.319.804,30 TP 46.862.801,35
0302 PROGRAMMA 02		SISTEMA INTEGRATO DI SICUREZZA URBANA		
TITOLO 1		SPESE CORRENTI	RS 184.932,86 CP 726.892,23 CS 911.825,09	PR 81.707,47 PC 441.044,16 TP 522.751,63
TITOLO 2		SPESE IN CONTO CAPITALE	RS 0,00 CP 166.798,61 CS 166.798,61	PR 0,00 PC 51.019,07 TP 51.019,07
TOTALE PROGRAMMA 02		SISTEMA INTEGRATO DI SICUREZZA URBANA	RS 184.932,86 CP 893.690,84 CS 1.078.623,70	PR 81.707,47 PC 492.063,23 TP 573.770,70
TOTALE MISSIONE 03		ORDINE PUBBLICO E SICUREZZA	RS 11.868.899,27 CP 49.816.640,08 CS 60.198.779,39	PR 9.624.704,52 PC 37.811.867,53 TP 47.436.572,05
MISSIONE 04		ISTRUZIONE E DIRITTO ALLO STUDIO		

00001

TESORERIA 17003 GENOVA TESORERIA COMUNALE

ENTE 1062101 COMUNE DI GENOVA

PROVINCIA DI GENOVA

ESERCIZIO 2017

## R E N D I C O N T O D E L T E S O R I E R E

				RESIDUI PASSIVI		PAGAMENTI IN	
				AL 1/1/2017 (RS)		C/RESIDUI (PR)	
				PREVISIONI DEFINITIVE DI		PAGAMENTI IN	
MISSIONE, PROGRAMMA, TITOLO				COMPETENZA (CP)		C/COMPETENZA (PC)	
				PREVISIONI DEFINITIVE DI		TOTALE PAGAMENTI (TP)	
				CASSA (CS)			
I	0401	PROGRAMMA 01	ISTRUZIONE PRESCOLASTICA				
I		TITOLO	1 SPESE CORRENTI	RS	2.683.818,13	PR	2.250.873,67
I				CP	25.288.965,42	PC	22.374.316,84
I				CS	27.972.783,55	TP	24.625.190,51
I		TITOLO	2 SPESE IN CONTO CAPITALE	RS	0,00	PR	0,00
I				CP	1.318.960,00	PC	135.427,83
I				CS	499.831,82	TP	135.427,83
I		TOTALE PROGRAMMA 01	ISTRUZIONE PRESCOLASTICA	RS	2.683.818,13	PR	2.250.873,67
I				CP	26.607.925,42	PC	22.509.744,67
I				CS	28.472.615,37	TP	24.760.618,34
I	0402	PROGRAMMA 02	ALTRI ORDINI DI ISTRUZIONE				
I		TITOLO	1 SPESE CORRENTI	RS	5.145.255,25	PR	1.863.085,17
I				CP	12.790.198,23	PC	8.800.993,34
I				CS	17.935.453,48	TP	10.664.078,51
I		TITOLO	2 SPESE IN CONTO CAPITALE	RS	34.596,12	PR	5.538,80
I				CP	4.517.487,41	PC	958.845,32
I				CS	2.332.259,42	TP	964.384,12
I		TOTALE PROGRAMMA 02	ALTRI ORDINI DI ISTRUZIONE	RS	5.179.851,37	PR	1.868.623,97
I				CP	17.307.685,64	PC	9.759.838,66
I				CS	20.267.712,90	TP	11.628.462,63





00001

TESORERIA 17003 GENOVA TESORERIA COMUNALE

ENTE 1062101 COMUNE DI GENOVA

PROVINCIA DI GENOVA

ESERCIZIO 2017

## R E N D I C O N T O D E L T E S O R I E R E

MISSIONE, PROGRAMMA, TITOLO			DENOMINAZIONE	RESIDUI PASSIVI AL 1/1/2017 (RS)	PAGAMENTI IN C/RESIDUI (PR)
MISSIONE, PROGRAMMA, TITOLO			DENOMINAZIONE	PREVISIONI DEFINITIVE DI COMPETENZA (CP)	PAGAMENTI IN C/COMPETENZA (PC)
MISSIONE, PROGRAMMA, TITOLO			DENOMINAZIONE	PREVISIONI DEFINITIVE DI CASSA (CS)	TOTALE PAGAMENTI (TP)
MISSIONE 05			TUTELA E VALORIZZAZIONE DEI BENI E ATTIVITA' CULTURALI		
0502	PROGRAMMA 02		ATTIVITA' CULTURALI E INTERVENTI DIVERSI NEL SETTORE CULTURALE		
	TITOLO 1		SPESE CORRENTI	RS 5.422.892,49 CP 25.261.205,08 CS 30.684.097,57	PR 3.364.784,01 PC 21.554.630,98 TP 24.919.414,99
	TITOLO 2		SPESE IN CONTO CAPITALE	RS 208,89 CP 10.056.415,51 CS 7.784.015,77	PR 208,89 PC 4.078.366,57 TP 4.078.575,46
TOTALE PROGRAMMA 02			ATTIVITA' CULTURALI E INTERVENTI DIVERSI NEL SETTORE CULTURALE	RS 5.423.101,38 CP 35.317.620,59 CS 38.468.113,34	PR 3.364.992,90 PC 25.632.997,55 TP 28.997.990,45
TOTALE MISSIONE 05			TUTELA E VALORIZZAZIONE DEI BENI E ATTIVITA' CULTURALI	RS 5.423.101,38 CP 35.317.620,59 CS 38.468.113,34	PR 3.364.992,90 PC 25.632.997,55 TP 28.997.990,45
MISSIONE 06			POLITICHE GIOVANILI, SPORT E TEMPO LIBERO		
0601	PROGRAMMA 01		SPORT E TEMPO LIBERO		
	TITOLO 1		SPESE CORRENTI	RS 521.118,00 CP 2.970.472,72 CS 3.491.590,72	PR 277.611,40 PC 2.545.096,34 TP 2.822.707,74



00001

TESORERIA 17003 GENOVA TESORERIA COMUNALE

ENTE 1062101 COMUNE DI GENOVA

PROVINCIA DI GENOVA

ESERCIZIO 2017

## R E N D I C O N T O D E L T E S O R I E R E

				RESIDUI PASSIVI		PAGAMENTI IN	
				AL 1/1/2017 (RS)		C/RESIDUI (PR)	
				PREVISIONI DEFINITIVE DI		PAGAMENTI IN	
MISSIONE, PROGRAMMA, TITOLO				COMPETENZA (CP)		C/COMPETENZA (PC)	
				PREVISIONI DEFINITIVE DI		TOTALE PAGAMENTI (TP)	
				CASSA (CS)			
I	0701	PROGRAMMA 01	SVILUPPO E VALORIZZAZIONE DEL TURISMO				
I		TITOLO 1	SPESE CORRENTI	RS	620.137,59	PR	517.891,47
I				CP	3.657.241,99	PC	2.889.373,61
I				CS	4.277.379,58	TP	3.407.265,08
I		TITOLO 2	SPESE IN CONTO CAPITALE	RS	0,00	PR	0,00
I				CP	39.547,13	PC	157,73
I				CS	15.559,73	TP	157,73
I		TOTALE PROGRAMMA 01	SVILUPPO E VALORIZZAZIONE DEL TURISMO	RS	620.137,59	PR	517.891,47
I				CP	3.696.789,12	PC	2.889.531,34
I				CS	4.292.939,31	TP	3.407.422,81
I		TOTALE MISSIONE 07	TURISMO	RS	620.137,59	PR	517.891,47
I				CP	3.696.789,12	PC	2.889.531,34
I				CS	4.292.939,31	TP	3.407.422,81
I		MISSIONE 08	ASSETTO DEL TERRITORIO ED EDILIZIA ABITATIVA				
I	0801	PROGRAMMA 01	URBANISTICA ASSETTO DEL TERRITORIO				
I		TITOLO 1	SPESE CORRENTI	RS	42.921,95	PR	33.510,11
I				CP	1.317.674,39	PC	1.203.908,10
I				CS	1.360.596,34	TP	1.237.418,21
I		TITOLO 2	SPESE IN CONTO CAPITALE	RS	208.621,82	PR	208.621,82
I				CP	10.343.763,75	PC	2.355.555,96
I				CS	7.311.164,89	TP	2.564.177,78



00001

TESORERIA 17003 GENOVA TESORERIA COMUNALE

ENTE 1062101 COMUNE DI GENOVA

PROVINCIA DI GENOVA

ESERCIZIO 2017

## R E N D I C O N T O D E L T E S O R I E R E

MISSIONE, PROGRAMMA, TITOLO			DENOMINAZIONE	RESIDUI PASSIVI AL 1/1/2017 (RS)	PAGAMENTI IN C/RESIDUI (PR)
MISSIONE, PROGRAMMA, TITOLO			DENOMINAZIONE	PREVISIONI DEFINITIVE DI COMPETENZA (CP)	PAGAMENTI IN C/COMPETENZA (PC)
MISSIONE, PROGRAMMA, TITOLO			DENOMINAZIONE	PREVISIONI DEFINITIVE DI CASSA (CS)	TOTALE PAGAMENTI (TP)
TOTALE PROGRAMMA 01			URBANISTICA ASSETTO DEL TERRITORIO	RS 251.543,77 CP 11.661.438,14 CS 8.671.761,23	PR 242.131,93 PC 3.559.464,06 TP 3.801.595,99
0802 PROGRAMMA 02			EDILIZIA RESIDENZIALE PUBBLICA E LOCALE E PIANI DI EDILIZIA ECONOMICO-POPOLARE		
TITOLO 1			SPESE CORRENTI	RS 2.270,90 CP 5.653,43 CS 7.924,33	PR 2.031,31 PC 1.965,93 TP 3.997,24
TITOLO 2			SPESE IN CONTO CAPITALE	RS 52.263,20 CP 20.730.954,55 CS 6.657.709,98	PR 52.263,20 PC 3.320.745,63 TP 3.373.008,83
TOTALE PROGRAMMA 02			EDILIZIA RESIDENZIALE PUBBLICA E LOCALE E PIANI DI EDILIZIA ECONOMICO-POPOLARE	RS 54.534,10 CP 20.736.607,98 CS 6.665.634,31	PR 54.294,51 PC 3.322.711,56 TP 3.377.006,07
TOTALE MISSIONE 08			ASSETTO DEL TERRITORIO ED EDILIZIA ABITATIVA	RS 306.077,87 CP 32.398.046,12 CS 15.337.395,54	PR 296.426,44 PC 6.882.175,62 TP 7.178.602,06
MISSIONE 09			SVILUPPO SOSTENIBILE E TUTELA DEL TERRITORIO E DELL'AMBIENTE		

TESORERIA 17003 GENOVA TESORERIA COMUNALE  
ENTE 1062101 COMUNE DI GENOVA

PROVINCIA DI GENOVA

ESERCIZIO 2017

## R E N D I C O N T O D E L T E S O R I E R E

I MISSIONE, PROGRAMMA, TITOLO				I DENOMINAZIONE		I RESIDUI PASSIVI I AL 1/1/2017 (RS)		I PAGAMENTI IN I C/RESIDUI (PR)	
I MISSIONE, PROGRAMMA, TITOLO				I DENOMINAZIONE		I PREVISIONI DEFINITIVE DI I COMPETENZA (CP)		I PAGAMENTI IN I C/COMPETENZA (PC)	
I MISSIONE, PROGRAMMA, TITOLO				I DENOMINAZIONE		I PREVISIONI DEFINITIVE DI I CASSA (CS)		I TOTALE PAGAMENTI (TP)	
I 0901	PROGRAMMA 01		DIFESA DEL SUOLO						
I	TITOLO	1	SPESE CORRENTI	RS	2.751.985,18	PR	1.329.944,31		
I				CP	5.669.890,38	PC	4.821.520,22		
I				CS	8.421.875,56	TP	6.151.464,53		
I	TITOLO	2	SPESE IN CONTO CAPITALE	RS	255.693,14	PR	3.226,49		
I				CP	20.060.327,00	PC	3.019.974,76		
I				CS	12.122.299,04	TP	3.023.201,25		
I	TOTALE PROGRAMMA 01		DIFESA DEL SUOLO	RS	3.007.678,32	PR	1.333.170,80		
I				CP	25.730.217,38	PC	7.841.494,98		
I				CS	20.544.174,60	TP	9.174.665,78		
I 0902	PROGRAMMA 02		TUTELA, VALORIZZAZIONE E RECUPERO AMBIENTALE						
I	TITOLO	1	SPESE CORRENTI	RS	4.749.669,71	PR	1.682.176,89		
I				CP	9.337.180,45	PC	7.029.205,58		
I				CS	14.086.850,16	TP	8.711.382,47		
I	TITOLO	2	SPESE IN CONTO CAPITALE	RS	7.028,51	PR	0,00		
I				CP	9.556.952,19	PC	5.449.542,96		
I				CS	8.689.399,59	TP	5.449.542,96		
I	TOTALE PROGRAMMA 02		TUTELA, VALORIZZAZIONE E RECUPERO AMBIENTALE	RS	4.756.698,22	PR	1.682.176,89		
I				CP	18.894.132,64	PC	12.478.748,54		
I				CS	22.776.249,75	TP	14.160.925,43		



00001

TESORERIA 17003 GENOVA TESORERIA COMUNALE

ENTE 1062101 COMUNE DI GENOVA

PROVINCIA DI GENOVA

ESERCIZIO 2017

## R E N D I C O N T O D E L T E S O R I E R E

MISSIONE, PROGRAMMA, TITOLO			DENOMINAZIONE	RESIDUI PASSIVI AL 1/1/2017 (RS)	PAGAMENTI IN C/RESIDUI (PR)
MISSIONE, PROGRAMMA, TITOLO			DENOMINAZIONE	PREVISIONI DEFINITIVE DI COMPETENZA (CP)	PAGAMENTI IN C/COMPETENZA (PC)
MISSIONE, PROGRAMMA, TITOLO			DENOMINAZIONE	PREVISIONI DEFINITIVE DI CASSA (CS)	TOTALE PAGAMENTI (TP)
0903	PROGRAMMA 03		RIFIUTI		
	TITOLO 1		SPESE CORRENTI	RS 1.808.456,95 CP 132.865.000,00 CS 134.673.456,95	PR 157.911,47 PC 132.863.360,00 TP 133.021.271,47
	TITOLO 2		SPESE IN CONTO CAPITALE	RS 0,00 CP 11.400.000,00 CS 11.400.000,00	PR 0,00 PC 0,00 TP 0,00
	TOTALE PROGRAMMA 03		RIFIUTI	RS 1.808.456,95 CP 144.265.000,00 CS 146.073.456,95	PR 157.911,47 PC 132.863.360,00 TP 133.021.271,47
0908	PROGRAMMA 08		QUALITA' DELL'ARIA E RIDUZIONE DELL'INQUINAMENTO		
	TITOLO 1		SPESE CORRENTI	RS 485.647,76 CP 2.966.075,73 CS 3.451.723,49	PR 452.097,21 PC 2.369.818,00 TP 2.821.915,21
	TOTALE PROGRAMMA 08		QUALITA' DELL'ARIA E RIDUZIONE DELL'INQUINAMENTO	RS 485.647,76 CP 2.966.075,73 CS 3.451.723,49	PR 452.097,21 PC 2.369.818,00 TP 2.821.915,21
	TOTALE MISSIONE 09		SVILUPPO SOSTENIBILE E TUTELA DEL TERRITORIO E DELL'AMBIENTE	RS 10.058.481,25 CP 191.855.425,75 CS 192.845.604,79	PR 3.625.356,37 PC 155.553.421,52 TP 159.178.777,89

TESORERIA 17003 GENOVA TESORERIA COMUNALE  
ENTE 1062101 COMUNE DI GENOVA

PROVINCIA DI GENOVA

ESERCIZIO 2017

## R E N D I C O N T O D E L T E S O R I E R E

I MISSIONE, PROGRAMMA, TITOLO			DENOMINAZIONE	I RESIDUI PASSIVI I AL 1/1/2017 (RS)	I PAGAMENTI IN I C/RESIDUI (PR)
I MISSIONE, PROGRAMMA, TITOLO			DENOMINAZIONE	I PREVISIONI DEFINITIVE DI I COMPETENZA (CP)	I PAGAMENTI IN I C/COMPETENZA (PC)
I MISSIONE, PROGRAMMA, TITOLO			DENOMINAZIONE	I PREVISIONI DEFINITIVE DI I CASSA (CS)	I TOTALE PAGAMENTI (TP)
I MISSIONE 10			TRASPORTI E DIRITTO ALLA MOBILITA'		
I 1002 PROGRAMMA 02			TRASPORTO PUBBLICO LOCALE		
I TITOLO 1			SPESE CORRENTI	RS 23.199.130,50	PR 23.164.051,03
				CP 114.506.077,66	PC 92.794.401,21
				CS 137.705.208,16	TP 115.958.452,24
I TITOLO 2			SPESE IN CONTO CAPITALE	RS 812.489,78	PR 4.225,62
				CP 41.627.232,15	PC 7.341.366,88
				CS 34.130.735,34	TP 7.345.592,50
I TOTALE PROGRAMMA 02			TRASPORTO PUBBLICO LOCALE	RS 24.011.620,28	PR 23.168.276,65
				CP 156.133.309,81	PC 100.135.768,09
				CS 171.835.943,50	TP 123.304.044,74
I 1005 PROGRAMMA 05			VIABILITA' E INFRASTRUTTURE STRADALI		
I TITOLO 1			SPESE CORRENTI	RS 6.435.611,04	PR 4.443.148,27
				CP 33.747.071,79	PC 26.648.081,89
				CS 40.182.682,83	TP 31.091.230,16
I TITOLO 2			SPESE IN CONTO CAPITALE	RS 7.174.197,40	PR 4.718.085,13
				CP 87.605.576,84	PC 24.449.989,49
				CS 53.011.688,71	TP 29.168.074,62
I TOTALE PROGRAMMA 05			VIABILITA' E INFRASTRUTTURE STRADALI	RS 13.609.808,44	PR 9.161.233,40
				CP 121.352.648,63	PC 51.098.071,38
				CS 93.194.371,54	TP 60.259.304,78

R E N D I C O N T O D E L T E S O R I E R E

MISSIONE, PROGRAMMA, TITOLO		DENOMINAZIONE	RESIDUI PASSIVI AL 1/1/2017 (RS)	PAGAMENTI IN C/RESIDUI (PR)
			PREVISIONI DEFINITIVE DI COMPETENZA (CP)	PAGAMENTI IN C/COMPETENZA (PC)
			PREVISIONI DEFINITIVE DI CASSA (CS)	TOTALE PAGAMENTI (TP)
TOTALE MISSIONE 10		TRASPORTI E DIRITTO ALLA MOBILITA'	RS 37.621.428,72 CP 277.485.958,44 CS 265.030.315,04	PR 32.329.510,05 PC 151.233.839,47 TP 183.563.349,52
MISSIONE 11		SOCCORSO CIVILE		
1101 PROGRAMMA 01		SISTEMA DI PROTEZIONE CIVILE		
TITOLO 1		SPESE CORRENTI	RS 392.779,14 CP 2.905.177,81 CS 3.297.956,95	PR 314.458,26 PC 1.497.845,54 TP 1.812.303,80
TITOLO 2		SPESE IN CONTO CAPITALE	RS 320,86 CP 0,00 CS 320,86	PR 320,86 PC 0,00 TP 320,86
TOTALE PROGRAMMA 01		SISTEMA DI PROTEZIONE CIVILE	RS 393.100,00 CP 2.905.177,81 CS 3.298.277,81	PR 314.779,12 PC 1.497.845,54 TP 1.812.624,66
TOTALE MISSIONE 11		SOCCORSO CIVILE	RS 393.100,00 CP 2.905.177,81 CS 3.298.277,81	PR 314.779,12 PC 1.497.845,54 TP 1.812.624,66



00001

TESORERIA 17003 GENOVA TESORERIA COMUNALE

ENTE 1062101 COMUNE DI GENOVA

PROVINCIA DI GENOVA

ESERCIZIO 2017

## R E N D I C O N T O D E L T E S O R I E R E

I MISSIONE, PROGRAMMA, TITOLO			I DENOMINAZIONE		I RESIDUI PASSIVI I AL 1/1/2017 (RS)		I PAGAMENTI IN I C/RESIDUI (PR)	
I MISSIONE, PROGRAMMA, TITOLO			I DENOMINAZIONE		I PREVISIONI DEFINITIVE DI I COMPETENZA (CP)		I PAGAMENTI IN I C/COMPETENZA (PC)	
I MISSIONE, PROGRAMMA, TITOLO			I DENOMINAZIONE		I PREVISIONI DEFINITIVE DI I CASSA (CS)		I TOTALE PAGAMENTI (TP)	
I MISSIONE 12			I DIRITTI SOCIALI, POLITICHE SOCIALI E I FAMIGLIA					
I 1201 PROGRAMMA 01			I INTERVENTI PER L'INFANZIA E I MINORI E PER I ASILI NIDO					
I TITOLO 1			I SPESE CORRENTI		RS	7.155.685,67	PR	6.159.135,21
					CP	49.341.844,87	PC	41.620.482,45
					CS	56.497.530,54	TP	47.779.617,66
I TITOLO 2			I SPESE IN CONTO CAPITALE		RS	0,00	PR	0,00
					CP	453.076,30	PC	220.062,27
					CS	410.577,46	TP	220.062,27
I TOTALE PROGRAMMA 01			I INTERVENTI PER L'INFANZIA E I MINORI E PER I ASILI NIDO		RS	7.155.685,67	PR	6.159.135,21
					CP	49.794.921,17	PC	41.840.544,72
					CS	56.908.108,00	TP	47.999.679,93
I 1202 PROGRAMMA 02			I INTERVENTI PER LA DISABILITA'					
I TITOLO 1			I SPESE CORRENTI		RS	2.572.709,80	PR	2.293.913,25
					CP	3.920.543,72	PC	2.367.116,26
					CS	6.493.253,52	TP	4.661.029,51
I TOTALE PROGRAMMA 02			I INTERVENTI PER LA DISABILITA'		RS	2.572.709,80	PR	2.293.913,25
					CP	3.920.543,72	PC	2.367.116,26
					CS	6.493.253,52	TP	4.661.029,51

00001

TESORERIA 17003 GENOVA TESORERIA COMUNALE

ENTE 1062101 COMUNE DI GENOVA

PROVINCIA DI GENOVA

ESERCIZIO 2017

## R E N D I C O N T O D E L T E S O R I E R E

				RESIDUI PASSIVI		PAGAMENTI IN		
				AL 1/1/2017 (RS)		C/RESIDUI (PR)		
				PREVISIONI DEFINITIVE DI		PAGAMENTI IN		
MISSIONE, PROGRAMMA, TITOLO				COMPETENZA (CP)		C/COMPETENZA (PC)		
				PREVISIONI DEFINITIVE DI		TOTALE PAGAMENTI (TP)		
				CASSA (CS)				
I	1203	PROGRAMMA 03	INTERVENTI PER GLI ANZIANI					
I		TITOLO	1	SPESE CORRENTI	RS	1.534.786,40	PR	1.301.891,11
I					CP	8.098.375,12	PC	6.151.466,61
I					CS	9.633.161,52	TP	7.453.357,72
I		TITOLO	2	SPESE IN CONTO CAPITALE	RS	0,00	PR	0,00
I					CP	1.138,00	PC	0,00
I					CS	1.138,00	TP	0,00
I		TOTALE PROGRAMMA 03	INTERVENTI PER GLI ANZIANI	RS	1.534.786,40	PR	1.301.891,11	
I				CP	8.099.513,12	PC	6.151.466,61	
I				CS	9.634.299,52	TP	7.453.357,72	
I	1204	PROGRAMMA 04	INTERVENTI PER SOGGETTI A RISCHIO DI ESCLUSIONE SOCIALE					
I		TITOLO	1	SPESE CORRENTI	RS	5.935.543,12	PR	4.780.353,75
I					CP	21.573.109,98	PC	14.887.933,76
I					CS	27.508.653,10	TP	19.668.287,51
I		TITOLO	2	SPESE IN CONTO CAPITALE	RS	9.695,23	PR	9.695,23
I					CP	775.390,29	PC	151.850,87
I					CS	254.889,92	TP	161.546,10
I		TOTALE PROGRAMMA 04	INTERVENTI PER SOGGETTI A RISCHIO DI ESCLUSIONE SOCIALE	RS	5.945.238,35	PR	4.790.048,98	
I				CP	22.348.500,27	PC	15.039.784,63	
I				CS	27.763.543,02	TP	19.829.833,61	





00001

TESORERIA 17003 GENOVA TESORERIA COMUNALE

ENTE 1062101 COMUNE DI GENOVA

PROVINCIA DI GENOVA

ESERCIZIO 2017

## R E N D I C O N T O D E L T E S O R I E R E

+-----+-----+-----+-----+									
I				I	RESIDUI PASSIVI	I	PAGAMENTI IN	I	
I				I	AL 1/1/2017 (RS)	I	C/RESIDUI (PR)	I	
I				I		I		I	
I	MISSIONE, PROGRAMMA, TITOLO		DENOMINAZIONE	I	PREVISIONI DEFINITIVE DI	I	PAGAMENTI IN	I	
I				I	COMPETENZA (CP)	I	C/COMPETENZA (PC)	I	
I				I		I		I	
I				I	PREVISIONI DEFINITIVE DI	I	TOTALE PAGAMENTI (TP)	I	
I				I	CASSA (CS)	I		I	
+-----+-----+-----+-----+									
I	1209	PROGRAMMA 09	SERVIZIO NECROSCOPICO E CIMITERIALE						
+-----+-----+-----+-----+									
I		TITOLO	1	SPESE CORRENTI	RS	994.017,39	PR	526.078,21	I
I					CP	5.620.498,88	PC	4.510.354,09	I
I					CS	6.614.516,27	TP	5.036.432,30	I
+-----+-----+-----+-----+									
I		TITOLO	2	SPESE IN CONTO CAPITALE	RS	73.956,40	PR	73.956,40	I
I					CP	3.896.955,53	PC	277.109,33	I
I					CS	3.102.455,98	TP	351.065,73	I
+-----+-----+-----+-----+									
I		TOTALE PROGRAMMA 09	SERVIZIO NECROSCOPICO E CIMITERIALE		RS	1.067.973,79	PR	600.034,61	I
I					CP	9.517.454,41	PC	4.787.463,42	I
I					CS	9.716.972,25	TP	5.387.498,03	I
+-----+-----+-----+-----+									
I		TOTALE MISSIONE 12	DIRITTI SOCIALI, POLITICHE SOCIALI E FAMIGLIA		RS	21.033.734,05	PR	16.056.924,06	I
I					CP	106.938.489,24	PC	74.533.466,82	I
I					CS	124.454.429,42	TP	90.590.390,88	I
+-----+-----+-----+-----+									
I		MISSIONE 13	TUTELA DELLA SALUTE						
+-----+-----+-----+-----+									
I	1307	PROGRAMMA 07	ULTERIORI SPESE IN MATERIA SANITARIA						
+-----+-----+-----+-----+									
I		TITOLO	1	SPESE CORRENTI	RS	138.667,51	PR	126.589,94	I
I					CP	814.745,66	PC	533.325,68	I
I					CS	953.413,17	TP	659.915,62	I
+-----+-----+-----+-----+									
I		TITOLO	2	SPESE IN CONTO CAPITALE	RS	0,00	PR	0,00	I
I					CP	35.397,10	PC	0,00	I
I					CS	35.397,10	TP	0,00	I
+-----+-----+-----+-----+									

00001

TESORERIA 17003 GENOVA TESORERIA COMUNALE

ENTE 1062101 COMUNE DI GENOVA

PROVINCIA DI GENOVA

ESERCIZIO 2017

## R E N D I C O N T O D E L T E S O R I E R E

MISSIONE, PROGRAMMA, TITOLO		DENOMINAZIONE	RESIDUI PASSIVI AL 1/1/2017 (RS)	PAGAMENTI IN C/RESIDUI (PR)
			PREVISIONI DEFINITIVE DI COMPETENZA (CP)	PAGAMENTI IN C/COMPETENZA (PC)
			PREVISIONI DEFINITIVE DI CASSA (CS)	TOTALE PAGAMENTI (TP)
TOTALE PROGRAMMA 07		ULTERIORI SPESE IN MATERIA SANITARIA	RS 138.667,51	PR 126.589,94
			CP 850.142,76	PC 533.325,68
			CS 988.810,27	TP 659.915,62
TOTALE MISSIONE 13		TUTELA DELLA SALUTE	RS 138.667,51	PR 126.589,94
			CP 850.142,76	PC 533.325,68
			CS 988.810,27	TP 659.915,62
MISSIONE 14		SVILUPPO ECONOMICO E COMPETITIVITA'		
1402	PROGRAMMA 02	COMMERCIO - RETI DISTRIBUTIVE - TUTELA DEI CONSUMATORI		
TITOLO 1		SPESE CORRENTI	RS 926.131,66	PR 415.104,00
			CP 4.894.736,41	PC 3.756.135,62
			CS 5.820.868,07	TP 4.171.239,62
TITOLO 2		SPESE IN CONTO CAPITALE	RS 0,00	PR 0,00
			CP 5.166.518,81	PC 1.037.426,75
			CS 4.204.796,15	TP 1.037.426,75
TOTALE PROGRAMMA 02		COMMERCIO - RETI DISTRIBUTIVE - TUTELA DEI CONSUMATORI	RS 926.131,66	PR 415.104,00
			CP 10.061.255,22	PC 4.793.562,37
			CS 10.025.664,22	TP 5.208.666,37



00001

TESORERIA 17003 GENOVA TESORERIA COMUNALE

ENTE 1062101 COMUNE DI GENOVA

PROVINCIA DI GENOVA

ESERCIZIO 2017

## R E N D I C O N T O D E L T E S O R I E R E

				RESIDUI PASSIVI		PAGAMENTI IN	
				AL 1/1/2017 (RS)		C/RESIDUI (PR)	
				PREVISIONI DEFINITIVE DI		PAGAMENTI IN	
				COMPETENZA (CP)		C/COMPETENZA (PC)	
				PREVISIONI DEFINITIVE DI		TOTALE PAGAMENTI (TP)	
				CASSA (CS)			
I	1403	PROGRAMMA 03	RICERCA E INNOVAZIONE				
I		TITOLO	1 SPESE CORRENTI	RS	15.038,97	PR	12.803,80
I				CP	216.877,52	PC	118.091,32
I				CS	231.916,49	TP	130.895,12
I		TITOLO	2 SPESE IN CONTO CAPITALE	RS	0,00	PR	0,00
I				CP	3.219.732,21	PC	54.685,58
I				CS	3.219.732,21	TP	54.685,58
I		TOTALE PROGRAMMA 03	RICERCA E INNOVAZIONE	RS	15.038,97	PR	12.803,80
I				CP	3.436.609,73	PC	172.776,90
I				CS	3.451.648,70	TP	185.580,70
I	1404	PROGRAMMA 04	RETI E ALTRI SERVIZI DI PUBBLICA UTILITA'				
I		TITOLO	1 SPESE CORRENTI	RS	651.826,19	PR	309.461,49
I				CP	1.829.240,61	PC	1.583.969,94
I				CS	2.481.066,80	TP	1.893.431,43
I		TOTALE PROGRAMMA 04	RETI E ALTRI SERVIZI DI PUBBLICA UTILITA'	RS	651.826,19	PR	309.461,49
I				CP	1.829.240,61	PC	1.583.969,94
I				CS	2.481.066,80	TP	1.893.431,43
I		TOTALE MISSIONE 14	SVILUPPO ECONOMICO E COMPETITIVITA'	RS	1.592.996,82	PR	737.369,29
I				CP	15.327.105,56	PC	6.550.309,21
I				CS	15.958.379,72	TP	7.287.678,50

00001

TESORERIA 17003 GENOVA TESORERIA COMUNALE

PROVINCIA DI GENOVA

ESERCIZIO 2017

ENTE 1062101 COMUNE DI GENOVA

## R E N D I C O N T O D E L T E S O R I E R E

				RESIDUI PASSIVI	PAGAMENTI IN	
				AL 1/1/2017 (RS)	C/RESIDUI (PR)	
				PREVISIONI DEFINITIVE DI	PAGAMENTI IN	
MISSIONE, PROGRAMMA, TITOLO				COMPETENZA (CP)	C/COMPETENZA (PC)	
				PREVISIONI DEFINITIVE DI	TOTALE PAGAMENTI (TP)	
				CASSA (CS)		
MISSIONE 15				POLITICHE PER IL LAVORO E LA FORMAZIONE		
				PROFESSIONALE		
1503	PROGRAMMA 03		SOSTEGNO ALL'OCCUPAZIONE			
TITOLO 1				SPESE CORRENTI		
				RS	834.571,81	PR 708.377,63
				CP	3.740.980,41	PC 2.980.355,28
				CS	4.575.552,22	TP 3.688.732,91
TITOLO 2				SPESE IN CONTO CAPITALE		
				RS	0,00	PR 0,00
				CP	1.624.493,31	PC 364.398,92
				CS	377.743,57	TP 364.398,92
TOTALE PROGRAMMA 03				SOSTEGNO ALL'OCCUPAZIONE		
				RS	834.571,81	PR 708.377,63
				CP	5.365.473,72	PC 3.344.754,20
				CS	4.953.295,79	TP 4.053.131,83
TOTALE MISSIONE 15				POLITICHE PER IL LAVORO E LA FORMAZIONE		
				PROFESSIONALE		
				RS	834.571,81	PR 708.377,63
				CP	5.365.473,72	PC 3.344.754,20
				CS	4.953.295,79	TP 4.053.131,83
MISSIONE 17				ENERGIA E DIVERSIFICAZIONE DELLE FONTI		
				ENERGETICHE		
1701	PROGRAMMA 01		FONTI ENERGETICHE			
TITOLO 1				SPESE CORRENTI		
				RS	183.015,51	PR 79.594,89
				CP	751.902,51	PC 520.866,58
				CS	934.918,02	TP 600.461,47





00001

TESORERIA 17003 GENOVA TESORERIA COMUNALE

ENTE 1062101 COMUNE DI GENOVA

PROVINCIA DI GENOVA

ESERCIZIO 2017

## R E N D I C O N T O D E L T E S O R I E R E

MISSIONE, PROGRAMMA, TITOLO			DENOMINAZIONE	RESIDUI PASSIVI AL 1/1/2017 (RS)	PAGAMENTI IN C/RESIDUI (PR)
MISSIONE, PROGRAMMA, TITOLO			DENOMINAZIONE	PREVISIONI DEFINITIVE DI COMPETENZA (CP)	PAGAMENTI IN C/COMPETENZA (PC)
MISSIONE, PROGRAMMA, TITOLO			DENOMINAZIONE	PREVISIONI DEFINITIVE DI CASSA (CS)	TOTALE PAGAMENTI (TP)
2002 PROGRAMMA 02			FONDO CREDITI DI DUBBIA ESIGIBILITA'		
TITOLO	1	SPESE CORRENTI		RS 0,00	PR 0,00
				CP 33.284.405,45	PC 0,00
				CS 0,00	TP 0,00
TITOLO	2	SPESE IN CONTO CAPITALE		RS 0,00	PR 0,00
				CP 632.688,00	PC 0,00
				CS 0,00	TP 0,00
TOTALE PROGRAMMA 02			FONDO CREDITI DI DUBBIA ESIGIBILITA'	RS 0,00	PR 0,00
				CP 33.917.093,45	PC 0,00
				CS 0,00	TP 0,00
2003 PROGRAMMA 03			ALTRI FONDI		
TITOLO	1	SPESE CORRENTI		RS 0,00	PR 0,00
				CP 3.002.944,78	PC 0,00
				CS 0,00	TP 0,00
TOTALE PROGRAMMA 03			ALTRI FONDI	RS 0,00	PR 0,00
				CP 3.002.944,78	PC 0,00
				CS 0,00	TP 0,00
TOTALE MISSIONE 20			FONDI E ACCANTONAMENTI	RS 0,00	PR 0,00
				CP 38.490.845,36	PC 0,00
				CS 2.242.947,56	TP 0,00

00001

TESORERIA 17003 GENOVA TESORERIA COMUNALE

ENTE 1062101 COMUNE DI GENOVA

PROVINCIA DI GENOVA

ESERCIZIO 2017

## R E N D I C O N T O D E L T E S O R I E R E

I MISSIONE, PROGRAMMA, TITOLO			I DENOMINAZIONE		I RESIDUI PASSIVI I AL 1/1/2017 (RS)		I PAGAMENTI IN I C/RESIDUI (PR)	
I MISSIONE, PROGRAMMA, TITOLO			I DENOMINAZIONE		I PREVISIONI DEFINITIVE DI I COMPETENZA (CP)		I PAGAMENTI IN I C/COMPETENZA (PC)	
I MISSIONE, PROGRAMMA, TITOLO			I DENOMINAZIONE		I PREVISIONI DEFINITIVE DI I CASSA (CS)		I TOTALE PAGAMENTI (TP)	
I MISSIONE 50			I DEBITO PUBBLICO					
I 5001	PROGRAMMA 01		QUOTA INTERESSI AMMORTAMENTO MUTUI E PRESTITI OBBLIGAZIONARI					
I	TITOLO 1		SPESE CORRENTI		RS	49.173,87	PR	49.173,87
I					CP	6.164.027,33	PC	5.882.383,03
I					CS	6.213.201,20	TP	5.931.556,90
I	TOTALE PROGRAMMA 01		QUOTA INTERESSI AMMORTAMENTO MUTUI E PRESTITI OBBLIGAZIONARI		RS	49.173,87	PR	49.173,87
I					CP	6.164.027,33	PC	5.882.383,03
I					CS	6.213.201,20	TP	5.931.556,90
I 5002	PROGRAMMA 02		QUOTA CAPITALE AMMORTAMENTO MUTUI E PRESTITI OBBLIGAZIONARI					
I	TITOLO 4		RIMBORSO PRESTITI		RS	0,00	PR	0,00
I					CP	82.974.623,39	PC	81.523.912,98
I					CS	82.974.623,39	TP	81.523.912,98
I	TOTALE PROGRAMMA 02		QUOTA CAPITALE AMMORTAMENTO MUTUI E PRESTITI OBBLIGAZIONARI		RS	0,00	PR	0,00
I					CP	82.974.623,39	PC	81.523.912,98
I					CS	82.974.623,39	TP	81.523.912,98
I TOTALE MISSIONE 50			I DEBITO PUBBLICO		RS	49.173,87	PR	49.173,87
					CP	89.138.650,72	PC	87.406.296,01
					CS	89.187.824,59	TP	87.455.469,88

00001

TESORERIA 17003 GENOVA TESORERIA COMUNALE

ENTE 1062101 COMUNE DI GENOVA

PROVINCIA DI GENOVA

ESERCIZIO 2017

## R E N D I C O N T O D E L T E S O R I E R E

				RESIDUI PASSIVI	PAGAMENTI IN	
				AL 1/1/2017 (RS)	C/RESIDUI (PR)	
				PREVISIONI DEFINITIVE DI	PAGAMENTI IN	
MISSIONE, PROGRAMMA, TITOLO	DENOMINAZIONE			COMPETENZA (CP)	C/COMPETENZA (PC)	
				PREVISIONI DEFINITIVE DI	TOTALE PAGAMENTI (TP)	
				CASSA (CS)		
MISSIONE 60		ANTICIPAZIONI FINANZIARIE				
6001 PROGRAMMA 01		RESTITUZIONE ANTICIPAZIONE DI TESORERIA				
TITOLO	5	CHIUSURA ANTICIPAZIONI RICEVUTE DA ISTITUTO TESORIERE/CASSIERE		RS 0,00	PR	0,00
				CP 197.594.859,95	PC	0,00
				CS 197.594.859,95	TP	0,00
TOTALE PROGRAMMA 01		RESTITUZIONE ANTICIPAZIONE DI TESORERIA		RS 0,00	PR	0,00
				CP 197.594.859,95	PC	0,00
				CS 197.594.859,95	TP	0,00
TOTALE MISSIONE 60		ANTICIPAZIONI FINANZIARIE		RS 0,00	PR	0,00
				CP 197.594.859,95	PC	0,00
				CS 197.594.859,95	TP	0,00
MISSIONE 99		SERVIZI PER CONTO TERZI				
9901 PROGRAMMA 01		SERVIZI PER CONTO TERZI E PARTITE DI GIRO				
TITOLO	7	SPESE PER CONTO DI TERZI E PARTITE DI GIRO		RS 18.511.223,35	PR	11.469.521,56
				CP 223.715.885,16	PC	127.464.734,84
				CS 242.227.108,51	TP	138.934.256,40
TOTALE PROGRAMMA 01		SERVIZI PER CONTO TERZI E PARTITE DI GIRO		RS 18.511.223,35	PR	11.469.521,56
				CP 223.715.885,16	PC	127.464.734,84
				CS 242.227.108,51	TP	138.934.256,40



TESORERIA 17003 GENOVA TESORERIA COMUNALE  
ENTE 1062101 COMUNE DI GENOVA

PROVINCIA DI GENOVA

ESERCIZIO 2017

R E N D I C O N T O D E L T E S O R I E R E

MISSIONE, PROGRAMMA, TITOLO		DENOMINAZIONE	RESIDUI PASSIVI AL 1/1/2017 (RS)	PAGAMENTI IN C/RESIDUI (PR)
			PREVISIONI DEFINITIVE DI COMPETENZA (CP)	PAGAMENTI IN C/COMPETENZA (PC)
			PREVISIONI DEFINITIVE DI CASSA (CS)	TOTALE PAGAMENTI (TP)
TOTALE MISSIONE 99		SERVIZI PER CONTO TERZI	RS 18.511.223,35	PR 11.469.521,56
			CP 223.715.885,16	PC 127.464.734,84
			CS 242.227.108,51	TP 138.934.256,40
TOTALE MISSIONI			RS 158.845.241,30	PR 114.067.609,93
			CP 1.727.230.457,71	PC 952.873.143,88
			CS 1.705.363.105,07	TP 1.066.940.753,81

## RENDICONTO DEL TESORIERE

DESCRIZIONE	CONTO		T O T A L E
	RESIDUI	COMPETENZA	
FONDO DI CASSA AL 1 GENNAIO 2017			119.515.074,25
RISCOSSIONI (+)	180.909.718,80	886.446.423,18	1.067.356.141,98
PAGAMENTI (-)	114.067.609,93	952.873.143,88	1.066.940.753,81
	DIFFERENZA		119.930.462,42
RISCOSSIONI DA REGOLARIZZARE CON REVERSALI (+)			0,00
PAGAMENTI DA REGOLARIZZARE CON MANDATI (-)			0,00
PAGAMENTI PER AZIONI ESECUTIVE (-)			0,00
FONDO DI CASSA AL 31 DICEMBRE 2017			119.930.462,42

## CONCORDANZA CON LA TESORERIA PROVINCIALE

FONDO DI CASSA AL 31 DICEMBRE 2017


	119.930.462,42
(-)	
(+)	
DISPONIBILITA' PRESSO LA TESORERIA PROVINCIALE	VEDI ALLEGATO

SITUAZIONE VINCOLI DI CASSA AL 31 DICEMBRE 2017 DI CUI ALL'ART. 209, COMMA 3-BIS, DEL DLGS 267/2000  
(SOLO PER GLI ENTI LOCALI)

FONDO DI CASSA AL 31 DICEMBRE 2017		119.930.462,42
DI CUI QUOTA VINCOLATA DEL FONDO DI CASSA AL 31 DICEMBRE 2017	(A)	33.754.834,91
QUOTA VINCOLATA UTILIZZATA PER LE SPESE CORRENTI NON REINTEGRATA AL 31 DICEMBRE 2017	(B)	
TOTALE QUOTA VINCOLATA AL 31 DICEMBRE 2017	(A) + (B)	33.754.834,91

SI DICHIARA CHE SONO STATI RISPETTATI DURANTE L' ANNO 2017 I LIMITI IMPOSTI DALLA NORMATIVA SULLA TESORERIA UNICA

Genova, LI 31/12/2017

IL TESORIERE  
UNICREDIT S.P.A.



COMUNE DI GENOVA

1062101

QUADRO ILLUSTRATIVO DELLA CONCORDANZA  
TRA IL CONTO DI TESORERIA E LA CONTABILITA' SPECIALE DI T.U.  
ANNO 2017

Fondo di cassa		119.930.462,42
Giacenze presso conto di Tesoreria escluse da riversamento in Contabilità Speciale	(-)	11.631.020,00
Riscossioni effettuate dal tesoriere e non contabilizzate nella contabilità speciale presso la Tesoreria Provinciale	(-)	1.290.690,91
Pagamenti effettuati dal Tesoriere e non contabilizzati nella contabilità speciale presso la Tesoreria Provinciale	(+)	14.504.000,77
Pagamenti effettuati nella contabilità speciale presso la Tesoreria Provinciale non contabilizzati dal Tesoriere	(-)	0,00
Versamenti nella contabilità speciale presso la Tesoreria Provinciale non contabilizzati dal Tesoriere	(+)	0,00
squadratura dovuta allo storno del provvisorio 133691	(+)	21.602,92


Disponibilità presso la Tesoreria Centrale al 29/12/2017


121.534.355,20

Si dichiara che sono stati rispettati i limiti imposti dalla normativa sulla tesoreria unica.

GENOVA

il 8/3/2018



IL TESORIERE  
Unicredit S.p.A.  


UniCredit S.p.A.

Sede Sociale  
Via A. Specchi 16  
00186 Roma

Direzione Generale  
Piazza Gae Aulenti 3 - Tower A  
20123 Milano

Capitale Sociale € 20.846.893.436,94  
interamente versato - Banca iscritta  
all'Albo delle Banche e Capogruppo  
del Gruppo Bancario UniCredit - Albo  
dei Gruppi Bancari; cod. 02008.1 -  
Cod. ABI 02008.1 - iscrizione al  
Registro delle Imprese di Roma,  
Codice Fiscale e P. IVA n°  
00348170101 - Aderente al Fondo  
interbancario di Tutela dei Depositi.



Conto Consolidato con gli organismi strumentali

*Conto del Bilancio Consolidato con gli organismi strumentali*

*Conto Economico Consolidato con gli organismi strumentali*

*Stato Patrimoniale Consolidato con gli organismi strumentali*



Conto Consolidato con gli organismi strumentali

*Conto del Bilancio Consolidato con gli organismi strumentali*



**CONTO DEL BILANCIO CONSOLIDATO CON GLI ORGANISMI STRUMENTALI – GESTIONE DELLE ENTRATE**

TITOLO, TIPOLOGIA	DENOMINAZIONE	RESIDUI ATTIVI AL 1/1/2017 (RS)		RISCOSSIONI IN C/RESIDUI (RR)		RIACCERTAMENTI RESIDUI (R)		MAGGIORI O MINORI ENTRATE DI COMPETENZA =A-CP		RESIDUI ATTIVI DA ESERCIZI PRECEDENTI (EP=RS-RR+R)	
		PREVISIONI DEFINITIVE DI COMPETENZA (CP)		RISCOSSIONI IN C/COMPETENZA (RC)		ACCERTAMENTI (A)				RESIDUI ATTIVI DA ESERCIZIO DI COMPETENZA (EC=A-RC)	
		PREVISIONI DEFINITIVE DI CASSA (CS)		TOTALE RISCOSSIONI (TR=RR+RC)		MAGGIORI O MINORI ENTRATE DI CASSA = TR-CS				TOTALE RESIDUI ATTIVI DA RIPORTARE (TR=EP+EC)	
	FONDO PLURIENNALE VINCOLATO PER SPESE CORRENTI	CP	16.391.258,95								
	FONDO PLURIENNALE VINCOLATO PER SPESE IN CONTO CAPITALE	CP	161.350.690,72								
	UTILIZZO AVANZO DI AMMINISTRAZIONE	CP	54.451.589,51								
<b>TITOLO 1 :</b>	<b>ENTRATE CORRENTI DI NATURA TRIBUTARIA, CONTRIBUTIVA E PEREQUATIVA</b>										
<b>10101</b>	<b>Tipologia 101 : IMPOSTE, TASSE E PROVENTI ASSIMILATI</b>	RS	116.134.311,77	RR	17.424.473,28	R	-804,34		EP	98.709.034,15	
		CP	409.641.252,24	RC	372.240.982,64	A	410.592.890,15	CP	951.637,91	EC	38.351.907,51
		CS	425.326.841,04	TR	389.665.455,92	CS	-35.661.385,12		TR	137.060.941,66	
<b>10103</b>	<b>Tipologia 103 : TRIBUTI DEVOLUTI E REGOLATI ALLE AUTONOMIE SPECIALI</b>	RS	0,00	RR	0,00	R	0,00		EP	0,00	
		CP	0,00	RC	0,00	A	0,00	CP	0,00	EC	0,00
		CS	0,00	TR	0,00	CS	0,00		TR	0,00	
<b>10104</b>	<b>Tipologia 104 : COMPARTICIPAZIONI DI TRIBUTI</b>	RS	1.785.147,10	RR	146.488,69	R	0,00		EP	1.638.658,41	
		CP	0,00	RC	0,00	A	0,00	CP	0,00	EC	0,00
		CS	1.785.147,10	TR	146.488,69	CS	-1.638.658,41		TR	1.638.658,41	
<b>10301</b>	<b>Tipologia 301 : FONDI PEREQUATIVI DA AMMINISTRAZIONI CENTRALI</b>	RS	11.480.935,86	RR	11.480.935,86	R	0,00		EP	0,00	
		CP	135.272.002,34	RC	131.257.778,84	A	135.272.002,32	CP	-0,02	EC	4.014.223,48
		CS	146.752.938,20	TR	142.738.714,70	CS	-4.014.223,50		TR	4.014.223,48	
<b>10000 Totale TITOLO 1</b>	<b>ENTRATE CORRENTI DI NATURA TRIBUTARIA, CONTRIBUTIVA E PEREQUATIVA</b>	RS	129.400.394,73	RR	29.051.897,83	R	-804,34		EP	100.347.692,56	
		CP	544.913.254,58	RC	503.498.761,48	A	545.864.892,47	CP	951.637,89	EC	42.366.130,99
		CS	573.864.926,34	TR	532.550.659,31	CS	-41.314.267,03		TR	142.713.823,55	

**CONTO DEL BILANCIO CONSOLIDATO CON GLI ORGANISMI STRUMENTALI – GESTIONE DELLE ENTRATE**

TITOLO, TIPOLOGIA	DENOMINAZIONE	RESIDUI ATTIVI AL 1/1/2017 (RS)		RISCOSSIONI IN C/RESIDUI (RR)		RIACCERTAMENTI RESIDUI (R)		MAGGIORI O MINORI ENTRATE DI COMPETENZA =A-CP		RESIDUI ATTIVI DA ESERCIZI PRECEDENTI (EP=RS-RR+R)	
		PREVISIONI DEFINITIVE DI COMPETENZA (CP)		RISCOSSIONI IN C/COMPETENZA (RC)		ACCERTAMENTI (A)				RESIDUI ATTIVI DA ESERCIZIO DI COMPETENZA (EC=A-RC)	
		PREVISIONI DEFINITIVE DI CASSA (CS)		TOTALE RISCOSSIONI (TR=RR+RC)		MAGGIORI O MINORI ENTRATE DI CASSA = TR-CS				TOTALE RESIDUI ATTIVI DA RIPORTARE (TR=EP+EC)	
<b>TITOLO 2 : TRASFERIMENTI CORRENTI</b>											
<b>20101</b>	<b>Tipologia 101 : TRASFERIMENTI CORRENTI DA AMMINISTRAZIONI PUBBLICHE</b>	RS	3.827.699,74	RR	947.894,41	R	-546.859,74		EP	2.332.945,59	
		CP	119.109.382,71	RC	109.872.130,50	A	114.583.281,35	CP	-4.526.101,36	EC	4.711.150,85
		CS	122.937.082,45	TR	110.820.024,91	CS	-12.117.057,54		TR	7.044.096,44	
<b>20102</b>	<b>Tipologia 102 : TRASFERIMENTI CORRENTI DA FAMIGLIE</b>	RS	0,00	RR	0,00	R	0,00		EP	0,00	
		CP	6.000,00	RC	0,00	A	0,00	CP	-6.000,00	EC	0,00
		CS	6.000,00	TR	0,00	CS	-6.000,00		TR	0,00	
<b>20103</b>	<b>Tipologia 103 : TRASFERIMENTI CORRENTI DA IMPRESE</b>	RS	1.349.613,28	RR	883.242,28	R	-2.633,00		EP	463.738,00	
		CP	1.554.856,00	RC	1.307.153,66	A	1.459.433,13	CP	-95.422,87	EC	152.279,47
		CS	2.724.688,87	TR	2.190.395,94	CS	-534.292,93		TR	616.017,47	
<b>20104</b>	<b>Tipologia 104 : TRASFERIMENTI CORRENTI DA ISTITUZIONI SOCIALI PRIVATE</b>	RS	289.377,74	RR	79.151,00	R	-26.912,44		EP	183.314,30	
		CP	969.406,14	RC	456.500,00	A	784.056,91	CP	-185.349,23	EC	327.556,91
		CS	1.114.775,50	TR	535.651,00	CS	-579.124,50		TR	510.871,21	
<b>20105</b>	<b>Tipologia 105 : TRASFERIMENTI CORRENTI DALL'UNIONE EUROPEA E DAL RESTO DEL MONDO</b>	RS	821.914,76	RR	349.287,75	R	-83.766,20		EP	388.860,81	
		CP	2.797.940,68	RC	1.377.750,75	A	2.133.424,59	CP	-664.516,09	EC	755.673,84
		CS	3.619.855,44	TR	1.727.038,50	CS	-1.892.816,94		TR	1.144.534,65	
<b>20000 Totale TITOLO 2</b>	<b>TRASFERIMENTI CORRENTI</b>	RS	<b>6.288.605,52</b>	RR	<b>2.259.575,44</b>	R	<b>-660.171,38</b>		EP	<b>3.368.858,70</b>	
		CP	<b>124.437.585,53</b>	RC	<b>113.013.534,91</b>	A	<b>118.960.195,98</b>	CP	<b>-5.477.389,55</b>	EC	<b>5.946.661,07</b>
		CS	<b>130.402.402,26</b>	TR	<b>115.273.110,35</b>	CS	<b>-15.129.291,91</b>		TR	<b>9.315.519,77</b>	



**CONTO DEL BILANCIO CONSOLIDATO CON GLI ORGANISMI STRUMENTALI – GESTIONE DELLE ENTRATE**

TITOLO, TIPOLOGIA	DENOMINAZIONE	RESIDUI ATTIVI AL 1/1/2017 (RS)		RISCOSSIONI IN C/RESIDUI (RR)		RIACCERTAMENTI RESIDUI (R)		MAGGIORI O MINORI ENTRATE DI COMPETENZA =A-CP		RESIDUI ATTIVI DA ESERCIZI PRECEDENTI (EP=RS-RR+R)	
		PREVISIONI DEFINITIVE DI COMPETENZA (CP)		RISCOSSIONI IN C/COMPETENZA (RC)		ACCERTAMENTI (A)				RESIDUI ATTIVI DA ESERCIZIO DI COMPETENZA (EC=A-RC)	
		PREVISIONI DEFINITIVE DI CASSA (CS)		TOTALE RISCOSSIONI (TR=RR+RC)		MAGGIORI O MINORI ENTRATE DI CASSA = TR-CS				TOTALE RESIDUI ATTIVI DA RIPORTARE (TR=EP+EC)	
<b>TITOLO 3 : ENTRATE EXTRATRIBUTARIE</b>											
<b>30100</b>	<b>Tipologia 100 : VENDITA DI BENI E SERVIZI E PROVENTI DERIVANTI DALLA GESTIONE DEI BENI</b>	RS	40.000.028,80	RR	19.881.633,58	R	-428.379,44			EP	19.690.015,78
		CP	70.191.920,25	RC	46.343.938,17	A	70.285.303,61	CP	93.383,36	EC	23.941.365,44
		CS	91.948.078,99	TR	66.225.571,75	CS	-25.722.507,24			TR	43.631.381,22
<b>30200</b>	<b>Tipologia 200 : PROVENTI DERIVANTI DALL'ATTIVITA' DI CONTROLLO E REPRESSIONE DELLE IRREGOLARITA' E DEGLI ILLECITI</b>	RS	122.152.164,15	RR	9.214.252,35	R	-28.194.873,77			EP	84.743.038,03
		CP	45.475.528,15	RC	18.706.791,10	A	47.390.408,97	CP	1.914.880,82	EC	28.683.617,87
		CS	38.133.212,59	TR	27.921.043,45	CS	-10.212.169,14			TR	113.426.655,90
<b>30300</b>	<b>Tipologia 300 : INTERESSI ATTIVI</b>	RS	9.474.063,03	RR	42,04	R	-105,08			EP	9.473.915,91
		CP	1.737.351,00	RC	2.104.638,71	A	2.104.686,82	CP	367.335,82	EC	48,11
		CS	1.766.064,02	TR	2.104.680,75	CS	338.616,73			TR	9.473.964,02
<b>30400</b>	<b>Tipologia 400 : ALTRE ENTRATE DA REDDITI DA CAPITALE</b>	RS	0,00	RR	0,00	R	0,00			EP	0,00
		CP	7.443.682,00	RC	7.443.682,00	A	7.443.682,00	CP	0,00	EC	0,00
		CS	7.443.682,00	TR	7.443.682,00	CS	0,00			TR	0,00
<b>30500</b>	<b>Tipologia 500 : RIMBORSI E ALTRE ENTRATE CORRENTI</b>	RS	8.726.924,27	RR	2.543.619,98	R	-20.242,30			EP	6.163.061,99
		CP	23.435.560,24	RC	13.781.384,93	A	18.878.769,85	CP	-4.556.790,39	EC	5.097.384,92
		CS	29.219.500,45	TR	16.325.004,91	CS	-12.894.495,54			TR	11.260.446,91
<b>30000 Totale TITOLO 3</b>	<b>ENTRATE EXTRATRIBUTARIE</b>	RS	<b>180.353.180,25</b>	RR	<b>31.639.547,95</b>	R	<b>-28.643.600,59</b>			EP	<b>120.070.031,71</b>
		CP	<b>148.284.041,64</b>	RC	<b>88.380.434,91</b>	A	<b>146.102.851,25</b>	CP	<b>-2.181.190,39</b>	EC	<b>57.722.416,34</b>
		CS	<b>168.510.538,05</b>	TR	<b>120.019.982,86</b>	CS	<b>-48.490.555,19</b>			TR	<b>177.792.448,05</b>

CONTO DEL BILANCIO CONSOLIDATO CON GLI ORGANISMI STRUMENTALI – GESTIONE DELLE ENTRATE

TITOLO, TIPOLOGIA	DENOMINAZIONE	RESIDUI ATTIVI AL 1/1/2017 (RS)		RISCOSSIONI IN C/RESIDUI (RR)		RIACCERTAMENTI RESIDUI (R)		MAGGIORI O MINORI ENTRATE DI COMPETENZA =A-CP	RESIDUI ATTIVI DA ESERCIZI PRECEDENTI (EP=RS-RR+R)		
		PREVISIONI DEFINITIVE DI COMPETENZA (CP)		RISCOSSIONI IN C/COMPETENZA (RC)		ACCERTAMENTI (A)			RESIDUI ATTIVI DA ESERCIZIO DI COMPETENZA (EC=A-RC)		
		PREVISIONI DEFINITIVE DI CASSA (CS)		TOTALE RISCOSSIONI (TR=RR+RC)		MAGGIORI O MINORI ENTRATE DI CASSA = TR-CS			TOTALE RESIDUI ATTIVI DA RIPORTARE (TR=EP+EC)		
<b>TITOLO 4 : ENTRATE IN CONTO CAPITALE</b>											
<b>40200</b>	<b>Tipologia 200 : CONTRIBUTI AGLI INVESTIMENTI</b>	RS	98.488.891,10	RR	20.898.980,91	R	-14.029.217,27		EP	63.560.692,92	
		CP	43.329.263,08	RC	7.339.877,33	A	13.170.607,90	CP	-30.158.655,18	EC	5.830.730,57
		CS	140.779.262,71	TR	28.238.858,24	CS	-112.540.404,47		TR	69.391.423,49	
<b>40400</b>	<b>Tipologia 400 : ENTRATE DA ALIENAZIONE DI BENI MATERIALI E IMMATERIALI</b>	RS	1.467.270,46	RR	924.704,60	R	-418.289,40		EP	124.276,46	
		CP	7.943.960,07	RC	2.123.637,43	A	2.228.705,87	CP	-5.715.254,20	EC	105.068,44
		CS	8.544.304,64	TR	3.048.342,03	CS	-5.495.962,61		TR	229.344,90	
<b>40500</b>	<b>Tipologia 500 : ALTRE ENTRATE IN CONTO CAPITALE</b>	RS	8.313.064,13	RR	176.802,88	R	-16.104,98		EP	8.120.156,27	
		CP	10.629.888,87	RC	8.322.232,84	A	8.773.389,29	CP	-1.856.499,58	EC	451.156,45
		CS	10.669.773,61	TR	8.499.035,72	CS	-2.170.737,89		TR	8.571.312,72	
<b>40000 Totale TITOLO 4</b>	<b>ENTRATE IN CONTO CAPITALE</b>	RS	<b>108.269.225,69</b>	RR	<b>22.000.488,39</b>	R	<b>-14.463.611,65</b>		EP	<b>71.805.125,65</b>	
		CP	<b>61.903.112,02</b>	RC	<b>17.785.747,60</b>	A	<b>24.172.703,06</b>	CP	<b>-37.730.408,96</b>	EC	<b>6.386.955,46</b>
		CS	<b>159.993.340,96</b>	TR	<b>39.786.235,99</b>	CS	<b>-120.207.104,97</b>		TR	<b>78.192.081,11</b>	

**CONTO DEL BILANCIO CONSOLIDATO CON GLI ORGANISMI STRUMENTALI – GESTIONE DELLE ENTRATE**

TITOLO, TIPOLOGIA	DENOMINAZIONE	RESIDUI ATTIVI AL 1/1/2017 (RS)		RISCOSSIONI IN C/RESIDUI (RR)		RIACCERTAMENTI RESIDUI (R)		MAGGIORI O MINORI ENTRATE DI COMPETENZA =A-CP		RESIDUI ATTIVI DA ESERCIZI PRECEDENTI (EP=RS-RR+R)	
		PREVISIONI DEFINITIVE DI COMPETENZA (CP)		RISCOSSIONI IN C/COMPETENZA (RC)		ACCERTAMENTI (A)				RESIDUI ATTIVI DA ESERCIZIO DI COMPETENZA (EC=A-RC)	
		PREVISIONI DEFINITIVE DI CASSA (CS)		TOTALE RISCOSSIONI (TR=RR+RC)		MAGGIORI O MINORI ENTRATE DI CASSA = TR-CS				TOTALE RESIDUI ATTIVI DA RIPORTARE (TR=EP+EC)	
<b>TITOLO 5 : ENTRATE DA RIDUZIONE DI ATTIVITA' FINANZIARIE</b>											
<b>50100</b>	<b>Tipologia 100 : ALIENAZIONE DI ATTIVITA' FINANZIARIE</b>	RS	44.071,91	RR	10.000,00	R	0,00		EP	34.071,91	
		CP	0,00	RC	115.244,99	A	115.244,99	CP	115.244,99	EC	0,00
		CS	44.071,91	TR	125.244,99	CS	81.173,08		TR	34.071,91	
<b>50200</b>	<b>Tipologia 200 : RISCOSSIONE CREDITI DI BREVE TERMINE</b>	RS	25.000.000,00	RR	25.000.000,00	R	0,00		EP	0,00	
		CP	25.000.000,00	RC	0,00	A	25.000.000,00	CP	0,00	EC	25.000.000,00
		CS	50.000.000,00	TR	25.000.000,00	CS	-25.000.000,00		TR	25.000.000,00	
<b>50300</b>	<b>Tipologia 300 : RISCOSSIONE CREDITI DI MEDIO-LUNGO TERMINE</b>	RS	0,00	RR	0,00	R	0,00		EP	0,00	
		CP	0,00	RC	0,00	A	0,00	CP	0,00	EC	0,00
		CS	0,00	TR	0,00	CS	0,00		TR	0,00	
<b>50400</b>	<b>Tipologia 400 : ALTRE ENTRATE PER RIDUZIONE DI ATTIVITA' FINANZIARIE</b>	RS	41.392.712,65	RR	18.431.479,21	R	0,00		EP	22.961.233,44	
		CP	80.000.000,00	RC	19.722.992,05	A	51.668.565,03	CP	-28.331.434,97	EC	31.945.572,98
		CS	121.392.712,65	TR	38.154.471,26	CS	-83.238.241,39		TR	54.906.806,42	
<b>50000 Totale TITOLO 5</b>	<b>ENTRATE DA RIDUZIONE DI ATTIVITA' FINANZIARIE</b>	RS	<b>66.436.784,56</b>	RR	<b>43.441.479,21</b>	R	<b>0,00</b>		EP	<b>22.995.305,35</b>	
		CP	<b>105.000.000,00</b>	RC	<b>19.838.237,04</b>	A	<b>76.783.810,02</b>	CP	<b>-28.216.189,98</b>	EC	<b>56.945.572,98</b>
		CS	<b>171.436.784,56</b>	TR	<b>63.279.716,25</b>	CS	<b>-108.157.068,31</b>		TR	<b>79.940.878,33</b>	

**CONTO DEL BILANCIO CONSOLIDATO CON GLI ORGANISMI STRUMENTALI – GESTIONE DELLE ENTRATE**

TITOLO, TIPOLOGIA	DENOMINAZIONE	RESIDUI ATTIVI AL 1/1/2017 (RS)		RISCOSSIONI IN C/RESIDUI (RR)		RIACCERTAMENTI RESIDUI (R)		MAGGIORI O MINORI ENTRATE DI COMPETENZA =A-CP		RESIDUI ATTIVI DA ESERCIZI PRECEDENTI (EP=RS-RR+R)	
		PREVISIONI DEFINITIVE DI COMPETENZA (CP)		RISCOSSIONI IN C/COMPETENZA (RC)		ACCERTAMENTI (A)				RESIDUI ATTIVI DA ESERCIZIO DI COMPETENZA (EC=A-RC)	
		PREVISIONI DEFINITIVE DI CASSA (CS)		TOTALE RISCOSSIONI (TR=RR+RC)		MAGGIORI O MINORI ENTRATE DI CASSA = TR-CS				TOTALE RESIDUI ATTIVI DA RIPORTARE (TR=EP+EC)	
<b>TITOLO 6 : ACCENSIONE PRESTITI</b>											
<b>60100</b>	<b>Tipologia 100 : EMISSIONE DI TITOLI OBBLIGAZIONARI</b>	RS	0,00	RR	0,00	R	0,00			EP	0,00
		CP	0,00	RC	0,00	A	0,00	CP	0,00	EC	0,00
		CS	0,00	TR	0,00	CS	0,00			TR	0,00
<b>60300</b>	<b>Tipologia 300 : ACCENSIONE MUTUI E ALTRI FINANZIAMENTI A MEDIO LUNGO TERMINE</b>	RS	51.675.935,03	RR	51.675.935,03	R	0,00			EP	0,00
		CP	64.463.596,44	RC	5.357.424,75	A	44.157.792,54	CP	-20.305.803,90	EC	38.800.367,79
		CS	64.033.359,78	TR	57.033.359,78	CS	-7.000.000,00			TR	38.800.367,79
<b>60000 Totale TITOLO 6</b>	<b>ACCENSIONE PRESTITI</b>	RS	<b>51.675.935,03</b>	RR	<b>51.675.935,03</b>	R	<b>0,00</b>			EP	<b>0,00</b>
		CP	<b>64.463.596,44</b>	RC	<b>5.357.424,75</b>	A	<b>44.157.792,54</b>	CP	<b>-20.305.803,90</b>	EC	<b>38.800.367,79</b>
		CS	<b>64.033.359,78</b>	TR	<b>57.033.359,78</b>	CS	<b>-7.000.000,00</b>			TR	<b>38.800.367,79</b>

CONTO DEL BILANCIO CONSOLIDATO CON GLI ORGANISMI STRUMENTALI – GESTIONE DELLE ENTRATE

TITOLO, TIPOLOGIA	DENOMINAZIONE	RESIDUI ATTIVI AL 1/1/2017 (RS)		RISCOSSIONI IN C/RESIDUI (RR)		RIACCERTAMENTI RESIDUI (R)		MAGGIORI O MINORI ENTRATE DI COMPETENZA =A-CP		RESIDUI ATTIVI DA ESERCIZI PRECEDENTI (EP=RS-RR+R)	
		PREVISIONI DEFINITIVE DI COMPETENZA (CP)		RISCOSSIONI IN C/COMPETENZA (RC)		ACCERTAMENTI (A)				RESIDUI ATTIVI DA ESERCIZIO DI COMPETENZA (EC=A-RC)	
		PREVISIONI DEFINITIVE DI CASSA (CS)		TOTALE RISCOSSIONI (TR=RR+RC)		MAGGIORI O MINORI ENTRATE DI CASSA = TR-CS				TOTALE RESIDUI ATTIVI DA RIPORTARE (TR=EP+EC)	
<b>TITOLO 7 : ANTICIPAZIONI DA ISTITUTO TESORIERE/CASSIERE</b>											
<b>70100</b>	<b>Tipologia 100 : ANTICIPAZIONI DA ISTITUTO TESORIERE/CASSIERE</b>	RS	0,00	RR	0,00	R	0,00			EP	0,00
		CP	197.594.859,95	RC	0,00	A	0,00	CP	-197.594.859,95	EC	0,00
		CS	197.594.859,95	TR	0,00	CS	-197.594.859,95			TR	0,00
<b>70000 Totale TITOLO 7</b>	<b>ANTICIPAZIONI DA ISTITUTO TESORIERE/CASSIERE</b>	RS	<b>0,00</b>	RR	<b>0,00</b>	R	<b>0,00</b>			EP	<b>0,00</b>
		CP	<b>197.594.859,95</b>	RC	<b>0,00</b>	A	<b>0,00</b>	CP	<b>-197.594.859,95</b>	EC	<b>0,00</b>
		CS	<b>197.594.859,95</b>	TR	<b>0,00</b>	CS	<b>-197.594.859,95</b>			TR	<b>0,00</b>

**CONTO DEL BILANCIO CONSOLIDATO CON GLI ORGANISMI STRUMENTALI – GESTIONE DELLE ENTRATE**

TITOLO, TIPOLOGIA	DENOMINAZIONE	RESIDUI ATTIVI AL 1/1/2017 (RS)		RISCOSSIONI IN C/RESIDUI (RR)		RIACCERTAMENTI RESIDUI (R)		MAGGIORI O MINORI ENTRATE DI COMPETENZA =A-CP		RESIDUI ATTIVI DA ESERCIZI PRECEDENTI (EP=RS-RR+R)	
		PREVISIONI DEFINITIVE DI COMPETENZA (CP)		RISCOSSIONI IN C/COMPETENZA (RC)		ACCERTAMENTI (A)				RESIDUI ATTIVI DA ESERCIZIO DI COMPETENZA (EC=A-RC)	
		PREVISIONI DEFINITIVE DI CASSA (CS)		TOTALE RISCOSSIONI (TR=RR+RC)		MAGGIORI O MINORI ENTRATE DI CASSA = TR-CS				TOTALE RESIDUI ATTIVI DA RIPORTARE (TR=EP+EC)	
<b>TITOLO 9 : ENTRATE PER CONTO TERZI E PARTITE DI GIRO</b>											
<b>90100</b>	<b>Tipologia 100 : ENTRATE PER PARTITE DI GIRO</b>	RS	386.542,18	RR	385.889,20	R	-652,98			EP	0,00
		CP	209.923.903,31	RC	132.358.963,26	A	132.770.591,27	CP	-77.153.312,04	EC	411.628,01
		CS	210.310.445,49	TR	132.744.852,46	CS	-77.565.593,03			TR	411.628,01
<b>90200</b>	<b>Tipologia 200 : ENTRATE PER CONTO TERZI</b>	RS	5.143.596,97	RR	673.545,76	R	-12.740,53			EP	4.457.310,68
		CP	13.881.981,85	RC	6.463.463,74	A	8.347.416,56	CP	-5.534.565,29	EC	1.883.952,82
		CS	19.025.578,82	TR	7.137.009,50	CS	-11.888.569,32			TR	6.341.263,50
<b>90000 Totale TITOLO 9</b>	<b>ENTRATE PER CONTO TERZI E PARTITE DI GIRO</b>	RS	<b>5.530.139,15</b>	RR	<b>1.059.434,96</b>	R	<b>-13.393,51</b>			EP	<b>4.457.310,68</b>
		CP	<b>223.805.885,16</b>	RC	<b>138.822.427,00</b>	A	<b>141.118.007,83</b>	CP	<b>-82.687.877,33</b>	EC	<b>2.295.580,83</b>
		CS	<b>229.336.024,31</b>	TR	<b>139.881.861,96</b>	CS	<b>-89.454.162,35</b>			TR	<b>6.752.891,51</b>
	<b>TOTALE TITOLI</b>	RS	<b>547.954.264,93</b>	RR	<b>181.128.358,81</b>	R	<b>-43.781.581,47</b>			EP	<b>323.044.324,65</b>
		CP	<b>1.470.402.335,32</b>	RC	<b>886.696.567,69</b>	A	<b>1.097.160.253,15</b>	CP	<b>-373.242.082,17</b>	EC	<b>210.463.685,46</b>
		CS	<b>1.695.172.236,21</b>	TR	<b>1.067.824.926,50</b>	CS	<b>-627.347.309,71</b>			TR	<b>533.508.010,11</b>
	<b>TOTALE GENERALE DELLE ENTRATE</b>	RS	<b>547.954.264,93</b>	RR	<b>181.128.358,81</b>	R	<b>-43.781.581,47</b>			EP	<b>323.044.324,65</b>
		CP	<b>1.702.595.874,50</b>	RC	<b>886.696.567,69</b>	A	<b>1.097.160.253,15</b>	CP	<b>-373.242.082,17</b>	EC	<b>210.463.685,46</b>
		CS	<b>1.695.172.236,21</b>	TR	<b>1.067.824.926,50</b>	CS	<b>-627.347.309,71</b>			TR	<b>533.508.010,11</b>

**CONTO DEL BILANCIO CONSOLIDATO CON GLI ORGANISMI STRUMENTALI – RIEPILOGO GENERALE DELLE ENTRATE**

TITOLO	DENOMINAZIONE	RESIDUI ATTIVI AL 1/1/2017 (RS)		RISCOSSIONI IN C/RESIDUI (RR)		RIACCERTAMENTI RESIDUI (R)		RESIDUI ATTIVI DA ESERCIZI PRECEDENTI (EP=RS-RR+R)	
		PREVISIONI DEFINITIVE DI COMPETENZA (CP)		RISCOSSIONI IN C/COMPETENZA (RC)		ACCERTAMENTI (A)		RESIDUI ATTIVI DA ESERCIZIO DI COMPETENZA (EC=A-RC)	
		PREVISIONI DEFINITIVE DI CASSA (CS)		TOTALE RISCOSSIONI (TR=RR+RC)		MAGGIORI O MINORI ENTRATE DI CASSA = TR-CS		TOTALE RESIDUI ATTIVI DA RIPORTARE (TR=EP+EC)	
	FONDO PLURIENNALE VINCOLATO PER SPESE CORRENTI	CP	16.391.258,95						
	FONDO PLURIENNALE VINCOLATO PER SPESE IN CONTO CAPITALE	CP	161.350.690,72						
	UTILIZZO AVANZO DI AMMINISTRAZIONE	CP	54.451.589,51						
<b>TITOLO 1</b>	<b>ENTRATE CORRENTI DI NATURA TRIBUTARIA, CONTRIBUTIVA E PEREQUATIVA</b>	RS	129.400.394,73	RR	29.051.897,83	R	-804,34	EP	100.347.692,56
		CP	544.913.254,58	RC	503.498.761,48	A	545.864.892,47	CP	951.637,89
		CS	573.864.926,34	TR	532.550.659,31	CS	-41.314.267,03	EC	42.366.130,99
								TR	142.713.823,55
<b>TITOLO 2</b>	<b>TRASFERIMENTI CORRENTI</b>	RS	6.288.605,52	RR	2.259.575,44	R	-660.171,38	EP	3.368.858,70
		CP	124.437.585,53	RC	113.013.534,91	A	118.960.195,98	CP	-5.477.389,55
		CS	130.402.402,26	TR	115.273.110,35	CS	-15.129.291,91	EC	5.946.661,07
								TR	9.315.519,77
<b>TITOLO 3</b>	<b>ENTRATE EXTRATRIBUTARIE</b>	RS	180.353.180,25	RR	31.639.547,95	R	-28.643.600,59	EP	120.070.031,71
		CP	148.284.041,64	RC	88.380.434,91	A	146.102.851,25	CP	-2.181.190,39
		CS	168.510.538,05	TR	120.019.982,86	CS	-48.490.555,19	EC	57.722.416,34
								TR	177.792.448,05
<b>TITOLO 4</b>	<b>ENTRATE IN CONTO CAPITALE</b>	RS	108.269.225,69	RR	22.000.488,39	R	-14.463.611,65	EP	71.805.125,65
		CP	61.903.112,02	RC	17.785.747,60	A	24.172.703,06	CP	-37.730.408,96
		CS	159.993.340,96	TR	39.786.235,99	CS	-120.207.104,97	EC	6.386.955,46
								TR	78.192.081,11
<b>TITOLO 5</b>	<b>ENTRATE DA RIDUZIONE DI ATTIVITA' FINANZIARIE</b>	RS	66.436.784,56	RR	43.441.479,21	R	0,00	EP	22.995.305,35
		CP	105.000.000,00	RC	19.838.237,04	A	76.783.810,02	CP	-28.216.189,98
		CS	171.436.784,56	TR	63.279.716,25	CS	-108.157.068,31	EC	56.945.572,98
								TR	79.940.878,33
<b>TITOLO 6</b>	<b>ACCENSIONE PRESTITI</b>	RS	51.675.935,03	RR	51.675.935,03	R	0,00	EP	0,00
		CP	64.463.596,44	RC	5.357.424,75	A	44.157.792,54	CP	-20.305.803,90
		CS	64.033.359,78	TR	57.033.359,78	CS	-7.000.000,00	EC	38.800.367,79
								TR	38.800.367,79
<b>TITOLO 7</b>	<b>ANTICIPAZIONI DA ISTITUTO TESORIERE/CASSIERE</b>	RS	0,00	RR	0,00	R	0,00	EP	0,00
		CP	197.594.859,95	RC	0,00	A	0,00	CP	-197.594.859,95
		CS	197.594.859,95	TR	0,00	CS	-197.594.859,95	EC	0,00
								TR	0,00
<b>TITOLO 9</b>	<b>ENTRATE PER CONTO TERZI E PARTITE DI GIRO</b>	RS	5.530.139,15	RR	1.059.434,96	R	-13.393,51	EP	4.457.310,68
		CP	223.805.885,16	RC	138.822.427,00	A	141.118.007,83	CP	-82.687.877,33
		CS	229.336.024,31	TR	139.881.861,96	CS	-89.454.162,35	EC	2.295.580,83
								TR	6.752.891,51
	<b>TOTALE TITOLI</b>	RS	547.954.264,93	RR	181.128.358,81	R	-43.781.581,47	EP	323.044.324,65
		CP	1.470.402.335,32	RC	886.696.567,69	A	1.097.160.253,15	CP	-373.242.082,17
								EC	210.463.685,46

**CONTO DEL BILANCIO CONSOLIDATO CON GLI ORGANISMI STRUMENTALI – RIEPILOGO GENERALE DELLE ENTRATE**

TITOLO	DENOMINAZIONE	RESIDUI ATTIVI AL 1/1/2017 (RS)	RISCOSSIONI IN C/RESIDUI (RR)	RIACCERTAMENTI RESIDUI (R)	MAGGIORI O MINORI ENTRATE DI COMPETENZA =A-CP	RESIDUI ATTIVI DA ESERCIZI PRECEDENTI (EP=RS-RR+R)
		PREVISIONI DEFINITIVE DI COMPETENZA (CP)	RISCOSSIONI IN C/COMPETENZA (RC)	ACCERTAMENTI (A)		RESIDUI ATTIVI DA ESERCIZIO DI COMPETENZA (EC=A-RC)
		PREVISIONI DEFINITIVE DI CASSA (CS)	TOTALE RISCOSSIONI (TR=RR+RC)	MAGGIORI O MINORI ENTRATE DI CASSA = TR-CS		TOTALE RESIDUI ATTIVI DA RIPORTARE (TR=EP+EC)
		CS 1.695.172.236,21	TR 1.067.824.926,50	CS -627.347.309,71		TR 533.508.010,11
	<b>TOTALE GENERALE DELLE ENTRATE</b>	RS 547.954.264,93	RR 181.128.358,81	R -43.781.581,47		EP 323.044.324,65
		CP 1.702.595.874,50	RC 886.696.567,69	A 1.097.160.253,15	CP -373.242.082,17	EC 210.463.685,46
		CS 1.695.172.236,21	TR 1.067.824.926,50	CS -627.347.309,71		TR 533.508.010,11



**CONTO DEL BILANCIO CONSOLIDATO CON GLI ORGANISMI STRUMENTALI – GESTIONE DELLE SPESE**

MISSIONE, PROGRAMMA, TITOLO	DENOMINAZIONE	RESIDUI PASSIVI AL 1/1/2017 (RS)		PAGAMENTI IN C/RESIDUI (PR)		RIACCERTAMENTO RESIDUI (R)		RESIDUI PASSIVI DA ESERCIZI PRECEDENTI (EP=RS-PR+R)	
		PREVISIONI DEFINITIVE DI COMPETENZA (CP)		PAGAMENTI IN C//COMPETENZA (PC)		IMPEGNI (I)		ECONOMIE DI COMPETENZA (ECP=CP-I-FPV)	
		PREVISIONI DEFINITIVE DI CASSA (CS)		TOTALE PAGAMENTI (TP=PR+PC)		FONDO PLURIENNALE VINCOLATO (FPV)		TOTALE RESIDUI PASSIVI DA RIPORTARE (TR=EP+EC)	
<b>DISAVANZO DI AMMINISTRAZIONE</b>		CP	0,00						
<b>MISSIONE</b>	<b>01</b>	<b>SERVIZI ISTITUZIONALI, GENERALI E DI GESTIONE</b>							
<b>0101</b>	<b>Programma</b>	<b>01</b>	<b>ORGANI ISTITUZIONALI</b>						
<b>Titolo 1</b>	<b>SPESE CORRENTI</b>	RS	2.091.068,62	PR	1.314.630,93	R	-144.797,57	EP	631.640,12
		CP	17.942.869,54	PC	15.634.257,68	I	17.509.548,95	ECP	433.320,59
		CS	20.033.938,16	TP	16.948.888,61	FPV	0,00	TR	2.506.931,39
<b>Titolo 2</b>	<b>SPESE IN CONTO CAPITALE</b>	RS	0,00	PR	0,00	R	0,00	EP	0,00
		CP	17.927,00	PC	0,00	I	1.185,84	ECP	3.888,75
		CS	5.074,59	TP	0,00	FPV	12.852,41	TR	1.185,84
<b>Titolo 3</b>	<b>SPESE PER INCREMENTO ATTIVITA' FINANZIARIE</b>	RS	0,00	PR	0,00	R	0,00	EP	0,00
		CP	0,00	PC	0,00	I	0,00	ECP	0,00
		CS	0,00	TP	0,00	FPV	0,00	TR	0,00
<b>Totale Programma</b>	<b>01</b>	<b>ORGANI ISTITUZIONALI</b>	<b>2.091.068,62</b>	<b>PR</b>	<b>1.314.630,93</b>	<b>R</b>	<b>-144.797,57</b>	<b>EP</b>	<b>631.640,12</b>
			<b>17.960.796,54</b>	<b>PC</b>	<b>15.634.257,68</b>	<b>I</b>	<b>17.510.734,79</b>	<b>ECP</b>	<b>437.209,34</b>
			<b>20.039.012,75</b>	<b>TP</b>	<b>16.948.888,61</b>	<b>FPV</b>	<b>12.852,41</b>	<b>TR</b>	<b>2.508.117,23</b>
<b>0102</b>	<b>Programma</b>	<b>02</b>	<b>SEGRETERIA GENERALE</b>						
<b>Titolo 1</b>	<b>SPESE CORRENTI</b>	RS	29.864,10	PR	26.801,88	R	-3.062,22	EP	0,00
		CP	609.852,42	PC	579.044,09	I	604.096,11	ECP	5.756,31
		CS	639.716,52	TP	605.845,97	FPV	0,00	TR	25.052,02
<b>Totale Programma</b>	<b>02</b>	<b>SEGRETERIA GENERALE</b>	<b>29.864,10</b>	<b>PR</b>	<b>26.801,88</b>	<b>R</b>	<b>-3.062,22</b>	<b>EP</b>	<b>0,00</b>
			<b>609.852,42</b>	<b>PC</b>	<b>579.044,09</b>	<b>I</b>	<b>604.096,11</b>	<b>ECP</b>	<b>5.756,31</b>
								<b>EC</b>	<b>25.052,02</b>

**CONTO DEL BILANCIO CONSOLIDATO CON GLI ORGANISMI STRUMENTALI – GESTIONE DELLE SPESE**

MISSIONE, PROGRAMMA, TITOLO	DENOMINAZIONE	RESIDUI PASSIVI AL 1/1/2017 (RS)		PAGAMENTI IN C/RESIDUI (PR)		RIACCERTAMENTO RESIDUI (R)		RESIDUI PASSIVI DA ESERCIZI PRECEDENTI (EP=RS-PR+R)	
		PREVISIONI DEFINITIVE DI COMPETENZA (CP)		PAGAMENTI IN C//COMPETENZA (PC)		IMPEGNI (I)		ECONOMIE DI COMPETENZA (ECP=CP-I-FPV)	
		PREVISIONI DEFINITIVE DI CASSA (CS)		TOTALE PAGAMENTI (TP=PR+PC)		FONDO PLURIENNALE VINCOLATO (FPV)		TOTALE RESIDUI PASSIVI DA RIPORTARE (TR=EP+EC)	
		CS	<b>639.716,52</b>	TP	<b>605.845,97</b>	FPV	<b>0,00</b>	TR	<b>25.052,02</b>
<b>0103</b>	<b>Programma</b>	<b>03</b>	<b>GESTIONE ECONOMICA, FINANZIARIA, PROGRAMMAZIONE E PROVVEDITORATO</b>						
<b>Titolo 1</b>	<b>SPESE CORRENTI</b>	RS	5.641.813,41	PR	4.465.735,90	R	-129.012,86	EP	1.047.064,65
		CP	38.411.929,34	PC	27.251.641,40	I	32.399.080,17	ECP	6.008.052,95
		CS	44.048.946,53	TP	31.717.377,30	FPV	4.796,22	TR	6.194.503,42
<b>Titolo 2</b>	<b>SPESE IN CONTO CAPITALE</b>	RS	92.110,45	PR	92.110,45	R	0,00	EP	0,00
		CP	3.238.209,40	PC	789.528,51	I	845.335,27	ECP	468.797,45
		CS	1.249.730,96	TP	881.638,96	FPV	1.924.076,68	TR	55.806,76
<b>Titolo 3</b>	<b>SPESE PER INCREMENTO ATTIVITA' FINANZIARIE</b>	RS	0,00	PR	0,00	R	0,00	EP	0,00
		CP	107.465.788,82	PC	79.134.353,85	I	79.134.353,85	ECP	28.331.434,97
		CS	107.465.788,82	TP	79.134.353,85	FPV	0,00	TR	0,00
<b>Titolo 4</b>	<b>RIMBORSO PRESTITI</b>	RS	0,00	PR	0,00	R	0,00	EP	0,00
		CP	0,00	PC	0,00	I	0,00	ECP	0,00
		CS	0,00	TP	0,00	FPV	0,00	TR	0,00
<b>Totale Programma</b>	<b>03</b>	<b>GESTIONE ECONOMICA, FINANZIARIA, PROGRAMMAZIONE E PROVVEDITORATO</b>							
		RS	<b>5.733.923,86</b>	PR	<b>4.557.846,35</b>	R	<b>-129.012,86</b>	EP	<b>1.047.064,65</b>
		CP	<b>149.115.927,56</b>	PC	<b>107.175.523,76</b>	I	<b>112.378.769,29</b>	ECP	<b>34.808.285,37</b>
		CS	<b>152.764.466,31</b>	TP	<b>111.733.370,11</b>	FPV	<b>1.928.872,90</b>	TR	<b>6.250.310,18</b>
<b>0104</b>	<b>Programma</b>	<b>04</b>	<b>GESTIONE DELLE ENTRATE TRIBUTARIE E SERVIZI FISCALI</b>						
<b>Titolo 1</b>	<b>SPESE CORRENTI</b>	RS	9.311.650,33	PR	4.182.681,25	R	-2.899.183,35	EP	2.229.785,73
		CP	8.788.821,91	PC	5.017.170,13	I	8.722.232,36	ECP	66.589,55
		CS	18.100.472,24	TP	9.199.851,38	FPV	0,00	TR	5.934.847,96

**CONTO DEL BILANCIO CONSOLIDATO CON GLI ORGANISMI STRUMENTALI – GESTIONE DELLE SPESE**

MISSIONE, PROGRAMMA, TITOLO	DENOMINAZIONE	RESIDUI PASSIVI AL 1/1/2017 (RS)		PAGAMENTI IN C/RESIDUI (PR)		RIACCERTAMENTO RESIDUI (R)		RESIDUI PASSIVI DA ESERCIZI PRECEDENTI (EP=RS-PR+R)	
		PREVISIONI DEFINITIVE DI COMPETENZA (CP)		PAGAMENTI IN C//COMPETENZA (PC)		IMPEGNI (I)		ECONOMIE DI COMPETENZA (ECP=CP-I-FPV)	
		PREVISIONI DEFINITIVE DI CASSA (CS)		TOTALE PAGAMENTI (TP=PR+PC)		FONDO PLURIENNALE VINCOLATO (FPV)		TOTALE RESIDUI PASSIVI DA RIPORTARE (TR=EP+EC)	
<b>Titolo 2</b>	<b>SPESE IN CONTO CAPITALE</b>	RS	0,00	PR	0,00	R	0,00	EP	0,00
		CP	0,00	PC	0,00	I	0,00	ECP	0,00
		CS	0,00	TP	0,00	FPV	0,00	TR	0,00
<b>Totale Programma</b>	<b>04 GESTIONE DELLE ENTRATE TRIBUTARIE E SERVIZI FISCALI</b>	RS	<b>9.311.650,33</b>	PR	<b>4.182.681,25</b>	R	<b>-2.899.183,35</b>	EP	<b>2.229.785,73</b>
		CP	<b>8.788.821,91</b>	PC	<b>5.017.170,13</b>	I	<b>8.722.232,36</b>	ECP	<b>66.589,55</b>
		CS	<b>18.100.472,24</b>	TP	<b>9.199.851,38</b>	FPV	<b>0,00</b>	TR	<b>5.934.847,96</b>
<b>0105 Programma</b>	<b>05 GESTIONE DEI BENI DEMANIALI E PATRIMONIALI</b>								
<b>Titolo 1</b>	<b>SPESE CORRENTI</b>	RS	1.546.210,16	PR	774.903,89	R	-47.321,20	EP	723.985,07
		CP	19.832.072,97	PC	16.034.262,57	I	19.145.485,72	ECP	686.587,25
		CS	21.378.283,13	TP	16.809.166,46	FPV	0,00	TR	3.835.208,22
<b>Titolo 2</b>	<b>SPESE IN CONTO CAPITALE</b>	RS	499.565,16	PR	499.565,16	R	0,00	EP	0,00
		CP	40.190.482,45	PC	5.587.605,59	I	5.961.839,41	ECP	15.965.510,13
		CS	15.429.137,95	TP	6.087.170,75	FPV	18.263.132,91	TR	374.233,82
<b>Totale Programma</b>	<b>05 GESTIONE DEI BENI DEMANIALI E PATRIMONIALI</b>	RS	<b>2.045.775,32</b>	PR	<b>1.274.469,05</b>	R	<b>-47.321,20</b>	EP	<b>723.985,07</b>
		CP	<b>60.022.555,42</b>	PC	<b>21.621.868,16</b>	I	<b>25.107.325,13</b>	ECP	<b>16.652.097,38</b>
		CS	<b>36.807.421,08</b>	TP	<b>22.896.337,21</b>	FPV	<b>18.263.132,91</b>	TR	<b>4.209.442,04</b>
<b>0106 Programma</b>	<b>06 UFFICIO TECNICO</b>								
<b>Titolo 1</b>	<b>SPESE CORRENTI</b>	RS	2.620.462,13	PR	1.642.373,74	R	-74.288,64	EP	903.799,75
		CP	20.195.809,01	PC	17.779.656,36	I	19.220.603,62	ECP	909.075,29
		CS	22.750.141,04	TP	19.422.030,10	FPV	66.130,10	TR	2.344.747,01
<b>Titolo 2</b>	<b>SPESE IN CONTO CAPITALE</b>	RS	828.011,79	PR	828.011,79	R	0,00	EP	0,00
		CP	20.289.126,32	PC	5.476.158,64	I	5.791.229,99	ECP	4.629.614,64

**CONTO DEL BILANCIO CONSOLIDATO CON GLI ORGANISMI STRUMENTALI – GESTIONE DELLE SPESE**

MISSIONE, PROGRAMMA, TITOLO	DENOMINAZIONE	RESIDUI PASSIVI AL 1/1/2017 (RS)		PAGAMENTI IN C/RESIDUI (PR)		RIACCERTAMENTO RESIDUI (R)		RESIDUI PASSIVI DA ESERCIZI PRECEDENTI (EP=RS-PR+R)	
		PREVISIONI DEFINITIVE DI COMPETENZA (CP)		PAGAMENTI IN C//COMPETENZA (PC)		IMPEGNI (I)		ECONOMIE DI COMPETENZA (ECP=CP-I-FPV)	
		PREVISIONI DEFINITIVE DI CASSA (CS)		TOTALE PAGAMENTI (TP=PR+PC)		FONDO PLURIENNALE VINCOLATO (FPV)		TOTALE RESIDUI PASSIVI DA RIPORTARE (TR=EP+EC)	
		CS	9.955.397,51	TP	6.304.170,43	FPV	9.868.281,69	TR	315.071,35
<b>Titolo 3</b>	<b>SPESE PER INCREMENTO ATTIVITA' FINANZIARIE</b>	RS	0,00	PR	0,00	R	0,00	EP	0,00
		CP	0,00	PC	0,00	I	0,00	ECP	0,00
		CS	0,00	TP	0,00	FPV	0,00	TR	0,00
<b>Totale Programma</b>	<b>06 UFFICIO TECNICO</b>	RS	<b>3.448.473,92</b>	PR	<b>2.470.385,53</b>	R	<b>-74.288,64</b>	EP	<b>903.799,75</b>
		CP	<b>40.484.935,33</b>	PC	<b>23.255.815,00</b>	I	<b>25.011.833,61</b>	ECP	<b>5.538.689,93</b>
		CS	<b>32.705.538,55</b>	TP	<b>25.726.200,53</b>	FPV	<b>9.934.411,79</b>	TR	<b>2.659.818,36</b>
<b>0107 Programma</b>	<b>07 SERVIZIO ELETTORALE E CONSULTAZIONI POPOLARI - ANAGRAFE E STATO CIVILE</b>								
<b>Titolo 1</b>	<b>SPESE CORRENTI</b>	RS	1.846.093,95	PR	1.466.430,99	R	-61.015,05	EP	318.647,91
		CP	11.845.975,02	PC	10.519.055,86	I	11.415.144,59	ECP	430.830,43
		CS	13.692.068,97	TP	11.985.486,85	FPV	0,00	TR	1.214.736,64
<b>Titolo 2</b>	<b>SPESE IN CONTO CAPITALE</b>	RS	0,00	PR	0,00	R	0,00	EP	0,00
		CP	2.180.000,00	PC	0,00	I	0,00	ECP	2.180.000,00
		CS	0,00	TP	0,00	FPV	0,00	TR	0,00
<b>Totale Programma</b>	<b>07 SERVIZIO ELETTORALE E CONSULTAZIONI POPOLARI - ANAGRAFE E STATO CIVILE</b>	RS	<b>1.846.093,95</b>	PR	<b>1.466.430,99</b>	R	<b>-61.015,05</b>	EP	<b>318.647,91</b>
		CP	<b>14.025.975,02</b>	PC	<b>10.519.055,86</b>	I	<b>11.415.144,59</b>	ECP	<b>2.610.830,43</b>
		CS	<b>13.692.068,97</b>	TP	<b>11.985.486,85</b>	FPV	<b>0,00</b>	TR	<b>1.214.736,64</b>
<b>0108 Programma</b>	<b>08 STATISTICA E SISTEMI INFORMATIVI</b>								
<b>Titolo 1</b>	<b>SPESE CORRENTI</b>	RS	1.232.608,06	PR	1.019.329,64	R	-77.132,80	EP	136.145,62
		CP	6.611.384,66	PC	5.431.862,49	I	6.589.323,46	ECP	22.061,20
		CS	7.843.992,72	TP	6.451.192,13	FPV	0,00	TR	1.293.606,59

**CONTO DEL BILANCIO CONSOLIDATO CON GLI ORGANISMI STRUMENTALI – GESTIONE DELLE SPESE**

MISSIONE, PROGRAMMA, TITOLO	DENOMINAZIONE	RESIDUI PASSIVI AL 1/1/2017 (RS)		PAGAMENTI IN C/RESIDUI (PR)		RIACCERTAMENTO RESIDUI (R)		RESIDUI PASSIVI DA ESERCIZI PRECEDENTI (EP=RS-PR+R)	
		PREVISIONI DEFINITIVE DI COMPETENZA (CP)		PAGAMENTI IN C//COMPETENZA (PC)		IMPEGNI (I)		ECONOMIE DI COMPETENZA (ECP=CP-I-FPV)	
		PREVISIONI DEFINITIVE DI CASSA (CS)		TOTALE PAGAMENTI (TP=PR+PC)		FONDO PLURIENNALE VINCOLATO (FPV)		TOTALE RESIDUI PASSIVI DA RIPORTARE (TR=EP+EC)	
<b>Titolo 2</b>	<b>SPESE IN CONTO CAPITALE</b>	RS	30.489,30	PR	30.489,30	R	0,00	EP	0,00
		CP	4.003.706,82	PC	460.778,14	I	595.443,73	ECP	2.659.256,04
		CS	2.028.519,65	TP	491.267,44	FPV	749.007,05	TR	134.665,59
<b>Totale Programma</b>	<b>08 STATISTICA E SISTEMI INFORMATIVI</b>	RS	<b>1.263.097,36</b>	PR	<b>1.049.818,94</b>	R	<b>-77.132,80</b>	EP	<b>136.145,62</b>
		CP	<b>10.615.091,48</b>	PC	<b>5.892.640,63</b>	I	<b>7.184.767,19</b>	ECP	<b>2.681.317,24</b>
		CS	<b>9.872.512,37</b>	TP	<b>6.942.459,57</b>	FPV	<b>749.007,05</b>	TR	<b>1.428.272,18</b>
<b>0110 Programma</b>	<b>10 RISORSE UMANE</b>								
<b>Titolo 1</b>	<b>SPESE CORRENTI</b>	RS	3.679.490,53	PR	3.332.911,57	R	-263.117,30	EP	83.461,66
		CP	41.145.361,27	PC	22.219.465,04	I	24.040.045,58	ECP	1.598.059,32
		CS	29.317.595,43	TP	25.552.376,61	FPV	15.507.256,37	TR	1.904.042,20
<b>Titolo 2</b>	<b>SPESE IN CONTO CAPITALE</b>	RS	0,00	PR	0,00	R	0,00	EP	0,00
		CP	67.330,19	PC	16.104,63	I	53.489,02	ECP	16,04
		CS	53.505,06	TP	16.104,63	FPV	13.825,13	TR	37.384,39
<b>Titolo 3</b>	<b>SPESE PER INCREMENTO ATTIVITA' FINANZIARIE</b>	RS	0,00	PR	0,00	R	0,00	EP	0,00
		CP	0,00	PC	0,00	I	0,00	ECP	0,00
		CS	0,00	TP	0,00	FPV	0,00	TR	0,00
<b>Totale Programma</b>	<b>10 RISORSE UMANE</b>	RS	<b>3.679.490,53</b>	PR	<b>3.332.911,57</b>	R	<b>-263.117,30</b>	EP	<b>83.461,66</b>
		CP	<b>41.212.691,46</b>	PC	<b>22.235.569,67</b>	I	<b>24.093.534,60</b>	ECP	<b>1.598.075,36</b>
		CS	<b>29.371.100,49</b>	TP	<b>25.568.481,24</b>	FPV	<b>15.521.081,50</b>	TR	<b>1.941.426,59</b>
<b>0111 Programma</b>	<b>11 ALTRI SERVIZI GENERALI</b>								
<b>Titolo 1</b>	<b>SPESE CORRENTI</b>	RS	441.524,01	PR	284.510,36	R	-15.978,92	EP	141.034,73
		CP	4.067.652,31	PC	2.820.841,79	I	3.069.522,38	ECP	568.636,77
		CS	4.079.683,16	TP	3.105.352,15	FPV	429.493,16	TR	389.715,32

**CONTO DEL BILANCIO CONSOLIDATO CON GLI ORGANISMI STRUMENTALI – GESTIONE DELLE SPESE**

MISSIONE, PROGRAMMA, TITOLO	DENOMINAZIONE	RESIDUI PASSIVI AL 1/1/2017 (RS)		PAGAMENTI IN C/RESIDUI (PR)		RIACCERTAMENTO RESIDUI (R)		RESIDUI PASSIVI DA ESERCIZI PRECEDENTI (EP=RS-PR+R)	
		PREVISIONI DEFINITIVE DI COMPETENZA (CP)		PAGAMENTI IN C//COMPETENZA (PC)		IMPEGNI (I)		ECONOMIE DI COMPETENZA (ECP=CP-I-FPV)	
		PREVISIONI DEFINITIVE DI CASSA (CS)		TOTALE PAGAMENTI (TP=PR+PC)		FONDO PLURIENNALE VINCOLATO (FPV)		TOTALE RESIDUI PASSIVI DA RIPORTARE (TR=EP+EC)	
<b>Titolo 2</b>	<b>SPESE IN CONTO CAPITALE</b>	RS	0,00	PR	0,00	R	0,00	EP	0,00
		CP	0,00	PC	0,00	I	0,00	ECP	0,00
		CS	0,00	TP	0,00	FPV	0,00	TR	0,00
<b>Titolo 3</b>	<b>SPESE PER INCREMENTO ATTIVITA' FINANZIARIE</b>	RS	0,00	PR	0,00	R	0,00	EP	0,00
		CP	0,00	PC	0,00	I	0,00	ECP	0,00
		CS	0,00	TP	0,00	FPV	0,00	TR	0,00
<b>Totale Programma</b>	<b>11 ALTRI SERVIZI GENERALI</b>	RS	<b>441.524,01</b>	PR	<b>284.510,36</b>	R	<b>-15.978,92</b>	EP	<b>141.034,73</b>
		CP	<b>4.067.652,31</b>	PC	<b>2.820.841,79</b>	I	<b>3.069.522,38</b>	ECP	<b>568.636,77</b>
		CS	<b>4.079.683,16</b>	TP	<b>3.105.352,15</b>	FPV	<b>429.493,16</b>	TR	<b>389.715,32</b>
<b>Totale MISSIONE 01</b>	<b>SERVIZI ISTITUZIONALI, GENERALI E DI GESTIONE</b>	RS	<b>29.890.962,00</b>	PR	<b>19.960.486,85</b>	R	<b>-3.714.909,91</b>	EP	<b>6.215.565,24</b>
		CP	<b>346.904.299,45</b>	PC	<b>214.751.786,77</b>	I	<b>235.097.960,05</b>	ECP	<b>64.967.487,68</b>
		CS	<b>318.071.992,44</b>	TP	<b>234.712.273,62</b>	FPV	<b>46.838.851,72</b>	TR	<b>26.561.738,52</b>

**CONTO DEL BILANCIO CONSOLIDATO CON GLI ORGANISMI STRUMENTALI – GESTIONE DELLE SPESE**

MISSIONE, PROGRAMMA, TITOLO	DENOMINAZIONE	RESIDUI PASSIVI AL 1/1/2017 (RS)		PAGAMENTI IN C/RESIDUI (PR)		RIACCERTAMENTO RESIDUI (R)		RESIDUI PASSIVI DA ESERCIZI PRECEDENTI (EP=RS-PR+R)		
		PREVISIONI DEFINITIVE DI COMPETENZA (CP)		PAGAMENTI IN C//COMPETENZA (PC)		IMPEGNI (I)		ECONOMIE DI COMPETENZA (ECP=CP-I-FPV)		
		PREVISIONI DEFINITIVE DI CASSA (CS)		TOTALE PAGAMENTI (TP=PR+PC)		FONDO PLURIENNALE VINCOLATO (FPV)		TOTALE RESIDUI PASSIVI DA RIPORTARE (TR=EP+EC)		
<b>MISSIONE</b>	<b>02</b>	<b>GIUSTIZIA</b>								
<b>0201</b>	<b>Programma</b>	<b>01</b>	<b>UFFICI GIUDIZIARI</b>							
<b>Titolo 1</b>	<b>SPESE CORRENTI</b>	RS	980.354,60	PR	23.037,63	R	-523.397,94	EP	433.919,03	
		CP	435.282,79	PC	403.272,59	I	422.585,35	ECP	12.697,44	
		CS	1.415.637,39	TP	426.310,22	FPV	0,00	TR	453.231,79	
<b>Titolo 2</b>	<b>SPESE IN CONTO CAPITALE</b>	RS	0,00	PR	0,00	R	0,00	EP	0,00	
		CP	757.523,70	PC	2.415,56	I	2.415,56	ECP	364.055,33	
		CS	366.470,89	TP	2.415,56	FPV	391.052,81	TR	0,00	
<b>Totale Programma</b>	<b>01 UFFICI GIUDIZIARI</b>	RS	<b>980.354,60</b>	PR	<b>23.037,63</b>	R	<b>-523.397,94</b>	EP	<b>433.919,03</b>	
		CP	<b>1.192.806,49</b>	PC	<b>405.688,15</b>	I	<b>425.000,91</b>	ECP	<b>376.752,77</b>	
		CS	<b>1.782.108,28</b>	TP	<b>428.725,78</b>	FPV	<b>391.052,81</b>	TR	<b>453.231,79</b>	
<b>Totale MISSIONE 02</b>	<b>GIUSTIZIA</b>	RS	<b>980.354,60</b>	PR	<b>23.037,63</b>	R	<b>-523.397,94</b>	EP	<b>433.919,03</b>	
		CP	<b>1.192.806,49</b>	PC	<b>405.688,15</b>	I	<b>425.000,91</b>	ECP	<b>376.752,77</b>	
		CS	<b>1.782.108,28</b>	TP	<b>428.725,78</b>	FPV	<b>391.052,81</b>	TR	<b>453.231,79</b>	

**CONTO DEL BILANCIO CONSOLIDATO CON GLI ORGANISMI STRUMENTALI – GESTIONE DELLE SPESE**

MISSIONE, PROGRAMMA, TITOLO	DENOMINAZIONE	RESIDUI PASSIVI AL 1/1/2017 (RS)		PAGAMENTI IN C/RESIDUI (PR)		RIACCERTAMENTO RESIDUI (R)		RESIDUI PASSIVI DA ESERCIZI PRECEDENTI (EP=RS-PR+R)		
		PREVISIONI DEFINITIVE DI COMPETENZA (CP)		PAGAMENTI IN C//COMPETENZA (PC)		IMPEGNI (I)		ECONOMIE DI COMPETENZA (ECP=CP-I-FPV)		
		PREVISIONI DEFINITIVE DI CASSA (CS)		TOTALE PAGAMENTI (TP=PR+PC)		FONDO PLURIENNALE VINCOLATO (FPV)		TOTALE RESIDUI PASSIVI DA RIPORTARE (TR=EP+EC)		
<b>MISSIONE</b>	<b>03</b>	<b>ORDINE PUBBLICO E SICUREZZA</b>								
<b>0301</b>	<b>Programma</b>	<b>01</b>	<b>POLIZIA LOCALE E AMMINISTRATIVA</b>							
<b>Titolo 1</b>	<b>SPESE CORRENTI</b>	RS	11.680.916,41	PR	9.539.947,05	R	-1.420.168,96	EP	720.800,40	
		CP	47.160.500,46	PC	37.059.470,62	I	47.001.958,07	ECP	158.542,39	
		CS	58.841.416,87	TP	46.599.417,67	FPV	0,00	TR	10.663.287,85	
<b>Titolo 2</b>	<b>SPESE IN CONTO CAPITALE</b>	RS	3.050,00	PR	3.050,00	R	0,00	EP	0,00	
		CP	1.762.448,78	PC	260.333,68	I	263.383,68	ECP	278.880,76	
		CS	269.436,68	TP	263.383,68	FPV	1.220.184,34	TR	3.050,00	
<b>Totale Programma</b>	<b>01</b>	<b>POLIZIA LOCALE E AMMINISTRATIVA</b>	<b>RS</b>	<b>11.683.966,41</b>	<b>PR</b>	<b>9.542.997,05</b>	<b>R</b>	<b>-1.420.168,96</b>	<b>EP</b>	<b>720.800,40</b>
			<b>CP</b>	<b>48.922.949,24</b>	<b>PC</b>	<b>37.319.804,30</b>	<b>I</b>	<b>47.265.341,75</b>	<b>ECP</b>	<b>437.423,15</b>
			<b>CS</b>	<b>59.110.853,55</b>	<b>TP</b>	<b>46.862.801,35</b>	<b>FPV</b>	<b>1.220.184,34</b>	<b>TR</b>	<b>10.666.337,85</b>
<b>0302</b>	<b>Programma</b>	<b>02</b>	<b>SISTEMA INTEGRATO DI SICUREZZA URBANA</b>							
<b>Titolo 1</b>	<b>SPESE CORRENTI</b>	RS	184.932,86	PR	81.707,47	R	-22.895,57	EP	80.329,82	
		CP	726.892,23	PC	441.044,16	I	665.648,30	ECP	61.243,93	
		CS	911.825,09	TP	522.751,63	FPV	0,00	TR	304.933,96	
<b>Titolo 2</b>	<b>SPESE IN CONTO CAPITALE</b>	RS	0,00	PR	0,00	R	0,00	EP	0,00	
		CP	166.798,61	PC	51.019,07	I	51.019,07	ECP	155,00	
		CS	51.174,07	TP	51.019,07	FPV	115.624,54	TR	0,00	
<b>Totale Programma</b>	<b>02</b>	<b>SISTEMA INTEGRATO DI SICUREZZA URBANA</b>	<b>RS</b>	<b>184.932,86</b>	<b>PR</b>	<b>81.707,47</b>	<b>R</b>	<b>-22.895,57</b>	<b>EP</b>	<b>80.329,82</b>
			<b>CP</b>	<b>893.690,84</b>	<b>PC</b>	<b>492.063,23</b>	<b>I</b>	<b>716.667,37</b>	<b>ECP</b>	<b>61.398,93</b>
			<b>CS</b>	<b>962.999,16</b>	<b>TP</b>	<b>573.770,70</b>	<b>FPV</b>	<b>115.624,54</b>	<b>TR</b>	<b>304.933,96</b>



**CONTO DEL BILANCIO CONSOLIDATO CON GLI ORGANISMI STRUMENTALI – GESTIONE DELLE SPESE**

MISSIONE, PROGRAMMA, TITOLO	DENOMINAZIONE	RESIDUI PASSIVI AL 1/1/2017 (RS)		PAGAMENTI IN C/RESIDUI (PR)		RIACCERTAMENTO RESIDUI (R)		RESIDUI PASSIVI DA ESERCIZI PRECEDENTI (EP=RS-PR+R)	
		PREVISIONI DEFINITIVE DI COMPETENZA (CP)		PAGAMENTI IN C//COMPETENZA (PC)		IMPEGNI (I)		ECONOMIE DI COMPETENZA (ECP=CP-I-FPV)	
		PREVISIONI DEFINITIVE DI CASSA (CS)		TOTALE PAGAMENTI (TP=PR+PC)		FONDO PLURIENNALE VINCOLATO (FPV)		TOTALE RESIDUI PASSIVI DA RIPORTARE (TR=EP+EC)	
Totale MISSIONE 03	ORDINE PUBBLICO E SICUREZZA	RS	11.868.899,27	PR	9.624.704,52	R	-1.443.064,53	EP	801.130,22
		CP	49.816.640,08	PC	37.811.867,53	I	47.982.009,12	ECP	498.822,08
		CS	60.073.852,71	TP	47.436.572,05	FPV	1.335.808,88	TR	10.971.271,81

**CONTO DEL BILANCIO CONSOLIDATO CON GLI ORGANISMI STRUMENTALI – GESTIONE DELLE SPESE**

MISSIONE, PROGRAMMA, TITOLO	DENOMINAZIONE	RESIDUI PASSIVI AL 1/1/2017 (RS)		PAGAMENTI IN C/RESIDUI (PR)		RIACCERTAMENTO RESIDUI (R)		RESIDUI PASSIVI DA ESERCIZI PRECEDENTI (EP=RS-PR+R)	
		PREVISIONI DEFINITIVE DI COMPETENZA (CP)		PAGAMENTI IN C//COMPETENZA (PC)		IMPEGNI (I)		ECONOMIE DI COMPETENZA (ECP=CP-I-FPV)	
		PREVISIONI DEFINITIVE DI CASSA (CS)		TOTALE PAGAMENTI (TP=PR+PC)		FONDO PLURIENNALE VINCOLATO (FPV)		TOTALE RESIDUI PASSIVI DA RIPORTARE (TR=EP+EC)	
<b>MISSIONE</b>	<b>04</b>	<b>ISTRUZIONE E DIRITTO ALLO STUDIO</b>							
<b>0401 Programma</b>	<b>01</b>	<b>ISTRUZIONE PRESCOLASTICA</b>							
<b>Titolo 1</b>	<b>SPESE CORRENTI</b>	RS	2.683.818,13	PR	2.250.873,67	R	-40.662,13	EP	392.282,33
		CP	25.288.965,42	PC	22.374.316,84	I	25.153.229,78	ECP	135.735,64
		CS	27.972.783,55	TP	24.625.190,51	FPV	0,00	TR	3.171.195,27
<b>Titolo 2</b>	<b>SPESE IN CONTO CAPITALE</b>	RS	0,00	PR	0,00	R	0,00	EP	0,00
		CP	1.318.960,00	PC	135.427,83	I	154.609,59	ECP	438.391,14
		CS	375.149,13	TP	135.427,83	FPV	725.959,27	TR	19.181,76
<b>Totale Programma</b>	<b>01 ISTRUZIONE PRESCOLASTICA</b>	RS	<b>2.683.818,13</b>	PR	<b>2.250.873,67</b>	R	<b>-40.662,13</b>	EP	<b>392.282,33</b>
		CP	<b>26.607.925,42</b>	PC	<b>22.509.744,67</b>	I	<b>25.307.839,37</b>	ECP	<b>574.126,78</b>
		CS	<b>28.347.932,68</b>	TP	<b>24.760.618,34</b>	FPV	<b>725.959,27</b>	TR	<b>3.190.377,03</b>
<b>0402 Programma</b>	<b>02</b>	<b>ALTRI ORDINI DI ISTRUZIONE NON UNIVERSITARIA</b>							
<b>Titolo 1</b>	<b>SPESE CORRENTI</b>	RS	5.145.255,25	PR	1.863.085,17	R	-534,57	EP	3.281.635,51
		CP	12.790.198,23	PC	8.800.993,34	I	12.779.774,16	ECP	10.424,07
		CS	17.935.453,48	TP	10.664.078,51	FPV	0,00	TR	7.260.416,33
<b>Titolo 2</b>	<b>SPESE IN CONTO CAPITALE</b>	RS	34.596,12	PR	5.538,80	R	0,00	EP	29.057,32
		CP	4.517.487,41	PC	958.845,32	I	1.006.419,47	ECP	1.507.796,52
		CS	1.076.730,70	TP	964.384,12	FPV	2.003.271,42	TR	76.631,47
<b>Titolo 3</b>	<b>SPESE PER INCREMENTO ATTIVITA' FINANZIARIE</b>	RS	0,00	PR	0,00	R	0,00	EP	0,00
		CP	0,00	PC	0,00	I	0,00	ECP	0,00
		CS	0,00	TP	0,00	FPV	0,00	TR	0,00

**CONTO DEL BILANCIO CONSOLIDATO CON GLI ORGANISMI STRUMENTALI – GESTIONE DELLE SPESE**

MISSIONE, PROGRAMMA, TITOLO	DENOMINAZIONE	RESIDUI PASSIVI AL 1/1/2017 (RS)		PAGAMENTI IN C/RESIDUI (PR)		RIACCERTAMENTO RESIDUI (R)		RESIDUI PASSIVI DA ESERCIZI PRECEDENTI (EP=RS-PR+R)	
		PREVISIONI DEFINITIVE DI COMPETENZA (CP)		PAGAMENTI IN C//COMPETENZA (PC)		IMPEGNI (I)		ECONOMIE DI COMPETENZA (ECP=CP-I-FPV)	
		PREVISIONI DEFINITIVE DI CASSA (CS)		TOTALE PAGAMENTI (TP=PR+PC)		FONDO PLURIENNALE VINCOLATO (FPV)		TOTALE RESIDUI PASSIVI DA RIPORTARE (TR=EP+EC)	
<b>Totale Programma</b>	<b>02 ALTRI ORDINI DI ISTRUZIONE NON UNIVERSITARIA</b>	RS	5.179.851,37	PR	1.868.623,97	R	-534,57	EP	3.310.692,83
		CP	17.307.685,64	PC	9.759.838,66	I	13.786.193,63	ECP	1.518.220,59
		CS	19.012.184,18	TP	11.628.462,63	FPV	2.003.271,42	EC	4.026.354,97
								TR	7.337.047,80
<b>0406 Programma</b>	<b>06 SERVIZI AUSILIARI ALL'ISTRUZIONE</b>								
<b>Titolo 1</b>	<b>SPESE CORRENTI</b>	RS	10.164.248,76	PR	9.637.381,57	R	-239.010,27	EP	287.856,92
		CP	27.540.363,72	PC	16.953.327,47	I	26.591.219,69	ECP	925.368,34
		CS	37.680.836,79	TP	26.590.709,04	FPV	23.775,69	EC	9.637.892,22
								TR	9.925.749,14
<b>Titolo 2</b>	<b>SPESE IN CONTO CAPITALE</b>	RS	0,00	PR	0,00	R	0,00	EP	0,00
		CP	8.231.908,68	PC	2.194.247,00	I	2.335.860,55	ECP	3.192.188,55
		CS	2.338.029,80	TP	2.194.247,00	FPV	2.703.859,58	EC	141.613,55
								TR	141.613,55
<b>Totale Programma</b>	<b>06 SERVIZI AUSILIARI ALL'ISTRUZIONE</b>	RS	10.164.248,76	PR	9.637.381,57	R	-239.010,27	EP	287.856,92
		CP	35.772.272,40	PC	19.147.574,47	I	28.927.080,24	ECP	4.117.556,89
		CS	40.018.866,59	TP	28.784.956,04	FPV	2.727.635,27	EC	9.779.505,77
								TR	10.067.362,69
<b>0407 Programma</b>	<b>07 DIRITTO ALLO STUDIO</b>								
<b>Titolo 1</b>	<b>SPESE CORRENTI</b>	RS	516.753,90	PR	501.861,74	R	-13.431,29	EP	1.460,87
		CP	2.791.378,34	PC	860.181,61	I	1.127.799,57	ECP	1.663.578,77
		CS	3.308.132,24	TP	1.362.043,35	FPV	0,00	EC	267.617,96
								TR	269.078,83
<b>Totale Programma</b>	<b>07 DIRITTO ALLO STUDIO</b>	RS	516.753,90	PR	501.861,74	R	-13.431,29	EP	1.460,87
		CP	2.791.378,34	PC	860.181,61	I	1.127.799,57	ECP	1.663.578,77
		CS	3.308.132,24	TP	1.362.043,35	FPV	0,00	EC	267.617,96
								TR	269.078,83
<b>Totale MISSIONE 04</b>	<b>ISTRUZIONE E DIRITTO ALLO STUDIO</b>	RS	18.544.672,16	PR	14.258.740,95	R	-293.638,26	EP	3.992.292,95
		CP	82.479.261,80	PC	52.277.339,41	I	69.148.912,81	ECP	7.873.483,03
								EC	16.871.573,40

**CONTO DEL BILANCIO CONSOLIDATO CON GLI ORGANISMI STRUMENTALI – GESTIONE DELLE SPESE**

MISSIONE, PROGRAMMA, TITOLO	DENOMINAZIONE	RESIDUI PASSIVI AL 1/1/2017 (RS)	PAGAMENTI IN C/RESIDUI (PR)	RIACCERTAMENTO RESIDUI (R)		RESIDUI PASSIVI DA ESERCIZI PRECEDENTI (EP=RS-PR+R)
		PREVISIONI DEFINITIVE DI COMPETENZA (CP)	PAGAMENTI IN C//COMPETENZA (PC)	IMPEGNI (I)	ECONOMIE DI COMPETENZA (ECP=CP-I-FPV)	RESIDUI PASSIVI DA ESERCIZIO DI COMPETENZA (EC=I-PC)
		PREVISIONI DEFINITIVE DI CASSA (CS)	TOTALE PAGAMENTI (TP=PR+PC)	FONDO PLURIENNALE VINCOLATO (FPV)		TOTALE RESIDUI PASSIVI DA RIPORTARE (TR=EP+EC)
		CS      90.687.115,69	TP      66.536.080,36	FPV      5.456.865,96		TR      20.863.866,35

**CONTO DEL BILANCIO CONSOLIDATO CON GLI ORGANISMI STRUMENTALI – GESTIONE DELLE SPESE**

MISSIONE, PROGRAMMA, TITOLO	DENOMINAZIONE	RESIDUI PASSIVI AL 1/1/2017 (RS)		PAGAMENTI IN C/RESIDUI (PR)		RIACCERTAMENTO RESIDUI (R)		RESIDUI PASSIVI DA ESERCIZI PRECEDENTI (EP=RS-PR+R)	
		PREVISIONI DEFINITIVE DI COMPETENZA (CP)		PAGAMENTI IN C//COMPETENZA (PC)		IMPEGNI (I)		ECONOMIE DI COMPETENZA (ECP=CP-I-FPV)	
		PREVISIONI DEFINITIVE DI CASSA (CS)		TOTALE PAGAMENTI (TP=PR+PC)		FONDO PLURIENNALE VINCOLATO (FPV)		TOTALE RESIDUI PASSIVI DA RIPORTARE (TR=EP+EC)	
<b>MISSIONE</b>	<b>05</b>	<b>TUTELA E VALORIZZAZIONE DEI BENI E DELLE ATTIVITA' CULTURALI</b>							
<b>0502 Programma</b>	<b>02</b>	<b>ATTIVITÀ CULTURALI E INTERVENTI DIVERSI NEL SETTORE CULTURALE</b>							
<b>Titolo 1</b>	<b>SPESE CORRENTI</b>	RS	4.955.841,41	PR	3.504.378,87	R	-42.956,44	EP	1.408.506,10
		CP	24.945.439,42	PC	21.738.847,29	I	23.905.277,43	ECP	1.017.729,19
		CS	29.901.280,83	TP	25.243.226,16	FPV	22.432,80	TR	3.574.936,24
<b>Titolo 2</b>	<b>SPESE IN CONTO CAPITALE</b>	RS	208,89	PR	208,89	R	0,00	EP	0,00
		CP	10.056.415,51	PC	4.078.366,57	I	4.117.401,20	ECP	4.680.602,61
		CS	6.833.221,52	TP	4.078.575,46	FPV	1.258.411,70	TR	39.034,63
<b>Titolo 3</b>	<b>SPESE PER INCREMENTO ATTIVITA' FINANZIARIE</b>	RS	0,00	PR	0,00	R	0,00	EP	0,00
		CP	0,00	PC	0,00	I	0,00	ECP	0,00
		CS	0,00	TP	0,00	FPV	0,00	TR	0,00
<b>Totale Programma</b>	<b>02</b>	<b>ATTIVITÀ CULTURALI E INTERVENTI DIVERSI NEL SETTORE CULTURALE</b>							
		RS	<b>4.956.050,30</b>	PR	<b>3.504.587,76</b>	R	<b>-42.956,44</b>	EP	<b>1.408.506,10</b>
		CP	<b>35.001.854,93</b>	PC	<b>25.817.213,86</b>	I	<b>28.022.678,63</b>	ECP	<b>5.698.331,80</b>
		CS	<b>36.734.502,35</b>	TP	<b>29.321.801,62</b>	FPV	<b>1.280.844,50</b>	TR	<b>3.613.970,87</b>
<b>Totale MISSIONE 05</b>	<b>TUTELA E VALORIZZAZIONE DEI BENI E DELLE ATTIVITA' CULTURALI</b>	RS	<b>4.956.050,30</b>	PR	<b>3.504.587,76</b>	R	<b>-42.956,44</b>	EP	<b>1.408.506,10</b>
		CP	<b>35.001.854,93</b>	PC	<b>25.817.213,86</b>	I	<b>28.022.678,63</b>	ECP	<b>5.698.331,80</b>
		CS	<b>36.734.502,35</b>	TP	<b>29.321.801,62</b>	FPV	<b>1.280.844,50</b>	TR	<b>3.613.970,87</b>

**CONTO DEL BILANCIO CONSOLIDATO CON GLI ORGANISMI STRUMENTALI – GESTIONE DELLE SPESE**

MISSIONE, PROGRAMMA, TITOLO	DENOMINAZIONE	RESIDUI PASSIVI AL 1/1/2017 (RS)		PAGAMENTI IN C/RESIDUI (PR)		RIACCERTAMENTO RESIDUI (R)		RESIDUI PASSIVI DA ESERCIZI PRECEDENTI (EP=RS-PR+R)		
		PREVISIONI DEFINITIVE DI COMPETENZA (CP)		PAGAMENTI IN C//COMPETENZA (PC)		IMPEGNI (I)		ECONOMIE DI COMPETENZA (ECP=CP-I-FPV)		
		PREVISIONI DEFINITIVE DI CASSA (CS)		TOTALE PAGAMENTI (TP=PR+PC)		FONDO PLURIENNALE VINCOLATO (FPV)		TOTALE RESIDUI PASSIVI DA RIPORTARE (TR=EP+EC)		
<b>MISSIONE</b>	<b>06</b>	<b>POLITICHE GIOVANILI, SPORT E TEMPO LIBERO</b>								
<b>0601</b>	<b>Programma</b>	<b>01</b>	<b>SPORT E TEMPO LIBERO</b>							
<b>Titolo 1</b>	<b>SPESE CORRENTI</b>	RS	521.118,00	PR	277.611,40	R	-469,41	EP	243.037,19	
		CP	2.970.472,72	PC	2.545.096,34	I	2.926.999,59	ECP	43.473,13	
		CS	3.491.590,72	TP	2.822.707,74	FPV	0,00	TR	624.940,44	
<b>Titolo 2</b>	<b>SPESE IN CONTO CAPITALE</b>	RS	150.599,18	PR	150.599,18	R	0,00	EP	0,00	
		CP	4.157.900,28	PC	534.255,74	I	743.658,69	ECP	2.825.482,77	
		CS	1.934.466,18	TP	684.854,92	FPV	588.758,82	TR	209.402,95	
<b>Totale Programma</b>	<b>01</b>	<b>SPORT E TEMPO LIBERO</b>	<b>RS</b>	<b>671.717,18</b>	<b>PR</b>	<b>428.210,58</b>	<b>R</b>	<b>-469,41</b>	<b>EP</b>	<b>243.037,19</b>
			<b>CP</b>	<b>7.128.373,00</b>	<b>PC</b>	<b>3.079.352,08</b>	<b>I</b>	<b>3.670.658,28</b>	<b>ECP</b>	<b>2.868.955,90</b>
			<b>CS</b>	<b>5.426.056,90</b>	<b>TP</b>	<b>3.507.562,66</b>	<b>FPV</b>	<b>588.758,82</b>	<b>TR</b>	<b>834.343,39</b>
<b>0602</b>	<b>Programma</b>	<b>02</b>	<b>GIOVANI</b>							
<b>Titolo 1</b>	<b>SPESE CORRENTI</b>	RS	122.926,36	PR	95.921,81	R	-3.723,29	EP	23.281,26	
		CP	481.042,25	PC	422.355,25	I	456.990,45	ECP	24.051,80	
		CS	603.968,61	TP	518.277,06	FPV	0,00	TR	57.916,46	
<b>Titolo 2</b>	<b>SPESE IN CONTO CAPITALE</b>	RS	0,00	PR	0,00	R	0,00	EP	0,00	
		CP	0,00	PC	0,00	I	0,00	ECP	0,00	
		CS	0,00	TP	0,00	FPV	0,00	TR	0,00	
<b>Totale Programma</b>	<b>02</b>	<b>GIOVANI</b>	<b>RS</b>	<b>122.926,36</b>	<b>PR</b>	<b>95.921,81</b>	<b>R</b>	<b>-3.723,29</b>	<b>EP</b>	<b>23.281,26</b>
			<b>CP</b>	<b>481.042,25</b>	<b>PC</b>	<b>422.355,25</b>	<b>I</b>	<b>456.990,45</b>	<b>ECP</b>	<b>24.051,80</b>
			<b>CS</b>	<b>603.968,61</b>	<b>TP</b>	<b>518.277,06</b>	<b>FPV</b>	<b>0,00</b>	<b>TR</b>	<b>57.916,46</b>

**CONTO DEL BILANCIO CONSOLIDATO CON GLI ORGANISMI STRUMENTALI – GESTIONE DELLE SPESE**

MISSIONE, PROGRAMMA, TITOLO	DENOMINAZIONE	RESIDUI PASSIVI AL 1/1/2017 (RS)		PAGAMENTI IN C/RESIDUI (PR)		RIACCERTAMENTO RESIDUI (R)		RESIDUI PASSIVI DA ESERCIZI PRECEDENTI (EP=RS-PR+R)	
		PREVISIONI DEFINITIVE DI COMPETENZA (CP)		PAGAMENTI IN C//COMPETENZA (PC)		IMPEGNI (I)		ECONOMIE DI COMPETENZA (ECP=CP-I-FPV)	
		PREVISIONI DEFINITIVE DI CASSA (CS)		TOTALE PAGAMENTI (TP=PR+PC)		FONDO PLURIENNALE VINCOLATO (FPV)		TOTALE RESIDUI PASSIVI DA RIPORTARE (TR=EP+EC)	
Totale MISSIONE 06	POLITICHE GIOVANILI, SPORT E TEMPO LIBERO	RS	794.643,54	PR	524.132,39	R	-4.192,70	EP	266.318,45
		CP	7.609.415,25	PC	3.501.707,33	I	4.127.648,73	ECP	2.893.007,70
		CS	6.030.025,51	TP	4.025.839,72	FPV	588.758,82	TR	892.259,85

**CONTO DEL BILANCIO CONSOLIDATO CON GLI ORGANISMI STRUMENTALI – GESTIONE DELLE SPESE**

MISSIONE, PROGRAMMA, TITOLO	DENOMINAZIONE	RESIDUI PASSIVI AL 1/1/2017 (RS)		PAGAMENTI IN C/RESIDUI (PR)		RIACCERTAMENTO RESIDUI (R)		RESIDUI PASSIVI DA ESERCIZI PRECEDENTI (EP=RS-PR+R)			
		PREVISIONI DEFINITIVE DI COMPETENZA (CP)		PAGAMENTI IN C//COMPETENZA (PC)		IMPEGNI (I)		ECONOMIE DI COMPETENZA (ECP=CP-I-FPV)			
		PREVISIONI DEFINITIVE DI CASSA (CS)		TOTALE PAGAMENTI (TP=PR+PC)		FONDO PLURIENNALE VINCOLATO (FPV)		TOTALE RESIDUI PASSIVI DA RIPORTARE (TR=EP+EC)			
<b>MISSIONE</b>	<b>07</b>	<b>TURISMO</b>									
<b>0701</b>	<b>Programma</b>	<b>01</b>	<b>SVILUPPO E VALORIZZAZIONE DEL TURISMO</b>								
<b>Titolo 1</b>	<b>SPESE CORRENTI</b>	RS	620.137,59	PR	517.891,47	R	-30.743,33		EP	71.502,79	
		CP	3.657.241,99	PC	2.889.373,61	I	3.607.997,66	ECP	49.244,33	EC	718.624,05
		CS	4.277.379,58	TP	3.407.265,08	FPV	0,00		TR	790.126,84	
<b>Titolo 2</b>	<b>SPESE IN CONTO CAPITALE</b>	RS	0,00	PR	0,00	R	0,00		EP	0,00	
		CP	39.547,13	PC	157,73	I	157,73	ECP	1.311,51	EC	0,00
		CS	1.469,24	TP	157,73	FPV	38.077,89		TR	0,00	
<b>Titolo 3</b>	<b>SPESE PER INCREMENTO ATTIVITA' FINANZIARIE</b>	RS	0,00	PR	0,00	R	0,00		EP	0,00	
		CP	0,00	PC	0,00	I	0,00	ECP	0,00	EC	0,00
		CS	0,00	TP	0,00	FPV	0,00		TR	0,00	
<b>Totale Programma</b>	<b>01 SVILUPPO E VALORIZZAZIONE DEL TURISMO</b>	RS	<b>620.137,59</b>	PR	<b>517.891,47</b>	R	<b>-30.743,33</b>		EP	<b>71.502,79</b>	
		CP	<b>3.696.789,12</b>	PC	<b>2.889.531,34</b>	I	<b>3.608.155,39</b>	ECP	<b>50.555,84</b>	EC	<b>718.624,05</b>
		CS	<b>4.278.848,82</b>	TP	<b>3.407.422,81</b>	FPV	<b>38.077,89</b>		TR	<b>790.126,84</b>	
<b>Totale MISSIONE 07</b>	<b>TURISMO</b>	RS	<b>620.137,59</b>	PR	<b>517.891,47</b>	R	<b>-30.743,33</b>		EP	<b>71.502,79</b>	
		CP	<b>3.696.789,12</b>	PC	<b>2.889.531,34</b>	I	<b>3.608.155,39</b>	ECP	<b>50.555,84</b>	EC	<b>718.624,05</b>
		CS	<b>4.278.848,82</b>	TP	<b>3.407.422,81</b>	FPV	<b>38.077,89</b>		TR	<b>790.126,84</b>	



**CONTO DEL BILANCIO CONSOLIDATO CON GLI ORGANISMI STRUMENTALI – GESTIONE DELLE SPESE**

MISSIONE, PROGRAMMA, TITOLO	DENOMINAZIONE	RESIDUI PASSIVI AL 1/1/2017 (RS)		PAGAMENTI IN C/RESIDUI (PR)		RIACCERTAMENTO RESIDUI (R)		RESIDUI PASSIVI DA ESERCIZI PRECEDENTI (EP=RS-PR+R)				
		PREVISIONI DEFINITIVE DI COMPETENZA (CP)		PAGAMENTI IN C//COMPETENZA (PC)		IMPEGNI (I)		ECONOMIE DI COMPETENZA (ECP=CP-I-FPV)				
		PREVISIONI DEFINITIVE DI CASSA (CS)		TOTALE PAGAMENTI (TP=PR+PC)		FONDO PLURIENNALE VINCOLATO (FPV)		TOTALE RESIDUI PASSIVI DA RIPORTARE (TR=EP+EC)				
<b>MISSIONE</b>	<b>08</b>	<b>ASSETTO DEL TERRITORIO ED EDILIZIA ABITATIVA</b>										
<b>0801</b>	<b>Programma</b>	<b>01</b>	<b>URBANISTICA E ASSETTO DEL TERRITORIO</b>									
<b>Titolo 1</b>	<b>SPESE CORRENTI</b>		RS	42.921,95	PR	33.510,11	R	-9.411,84	EP	0,00		
			CP	1.317.674,39	PC	1.203.908,10	I	1.265.223,98	ECP	52.450,41	EC	61.315,88
			CS	1.360.596,34	TP	1.237.418,21	FPV	0,00			TR	61.315,88
<b>Titolo 2</b>	<b>SPESE IN CONTO CAPITALE</b>		RS	208.621,82	PR	208.621,82	R	0,00	EP	0,00		
			CP	10.006.772,07	PC	2.355.555,96	I	2.355.555,96	ECP	2.694.989,55	EC	0,00
			CS	4.626.647,63	TP	2.564.177,78	FPV	4.956.226,56			TR	0,00
<b>Totale Programma</b>	<b>01</b>	<b>URBANISTICA E ASSETTO DEL TERRITORIO</b>	RS	<b>251.543,77</b>	PR	<b>242.131,93</b>	R	<b>-9.411,84</b>	EP	<b>0,00</b>		
			CP	<b>11.324.446,46</b>	PC	<b>3.559.464,06</b>	I	<b>3.620.779,94</b>	ECP	<b>2.747.439,96</b>	EC	<b>61.315,88</b>
			CS	<b>5.987.243,97</b>	TP	<b>3.801.595,99</b>	FPV	<b>4.956.226,56</b>			TR	<b>61.315,88</b>
<b>0802</b>	<b>Programma</b>	<b>02</b>	<b>EDILIZIA RESIDENZIALE PUBBLICA E LOCALE E PIANI DI EDILIZIA ECONOMICO-POPOLARE</b>									
<b>Titolo 1</b>	<b>SPESE CORRENTI</b>		RS	2.270,90	PR	2.031,31	R	-239,59	EP	0,00		
			CP	5.653,43	PC	1.965,93	I	5.164,53	ECP	488,90	EC	3.198,60
			CS	7.924,33	TP	3.997,24	FPV	0,00			TR	3.198,60
<b>Titolo 2</b>	<b>SPESE IN CONTO CAPITALE</b>		RS	52.263,20	PR	52.263,20	R	0,00	EP	0,00		
			CP	20.730.954,55	PC	3.320.745,63	I	3.471.325,27	ECP	2.000.389,72	EC	150.579,64
			CS	4.681.421,76	TP	3.373.008,83	FPV	15.259.239,56			TR	150.579,64
<b>Totale Programma</b>	<b>02</b>	<b>EDILIZIA RESIDENZIALE PUBBLICA E LOCALE E PIANI DI EDILIZIA ECONOMICO-POPOLARE</b>	RS	<b>54.534,10</b>	PR	<b>54.294,51</b>	R	<b>-239,59</b>	EP	<b>0,00</b>		
			CP	<b>20.736.607,98</b>	PC	<b>3.322.711,56</b>	I	<b>3.476.489,80</b>	ECP	<b>2.000.878,62</b>	EC	<b>153.778,24</b>
			CS	<b>4.689.346,09</b>	TP	<b>3.377.006,07</b>	FPV	<b>15.259.239,56</b>			TR	<b>153.778,24</b>

**CONTO DEL BILANCIO CONSOLIDATO CON GLI ORGANISMI STRUMENTALI – GESTIONE DELLE SPESE**

MISSIONE, PROGRAMMA, TITOLO	DENOMINAZIONE	RESIDUI PASSIVI AL 1/1/2017 (RS)		PAGAMENTI IN C/RESIDUI (PR)		RIACCERTAMENTO RESIDUI (R)		RESIDUI PASSIVI DA ESERCIZI PRECEDENTI (EP=RS-PR+R)	
		PREVISIONI DEFINITIVE DI COMPETENZA (CP)		PAGAMENTI IN C//COMPETENZA (PC)		IMPEGNI (I)		ECONOMIE DI COMPETENZA (ECP=CP-I-FPV)	
		PREVISIONI DEFINITIVE DI CASSA (CS)		TOTALE PAGAMENTI (TP=PR+PC)		FONDO PLURIENNALE VINCOLATO (FPV)		TOTALE RESIDUI PASSIVI DA RIPORTARE (TR=EP+EC)	
Totale MISSIONE 08	ASSETTO DEL TERRITORIO ED EDILIZIA ABITATIVA	RS	306.077,87	PR	296.426,44	R	-9.651,43	EP	0,00
		CP	32.061.054,44	PC	6.882.175,62	I	7.097.269,74	ECP	4.748.318,58
		CS	10.676.590,06	TP	7.178.602,06	FPV	20.215.466,12	TR	215.094,12

**CONTO DEL BILANCIO CONSOLIDATO CON GLI ORGANISMI STRUMENTALI – GESTIONE DELLE SPESE**

MISSIONE, PROGRAMMA, TITOLO	DENOMINAZIONE	RESIDUI PASSIVI AL 1/1/2017 (RS)		PAGAMENTI IN C/RESIDUI (PR)		RIACCERTAMENTO RESIDUI (R)		RESIDUI PASSIVI DA ESERCIZI PRECEDENTI (EP=RS-PR+R)			
		PREVISIONI DEFINITIVE DI COMPETENZA (CP)		PAGAMENTI IN C//COMPETENZA (PC)		IMPEGNI (I)		ECONOMIE DI COMPETENZA (ECP=CP-I-FPV)			
		PREVISIONI DEFINITIVE DI CASSA (CS)		TOTALE PAGAMENTI (TP=PR+PC)		FONDO PLURIENNALE VINCOLATO (FPV)		TOTALE RESIDUI PASSIVI DA RIPORTARE (TR=EP+EC)			
<b>MISSIONE</b>	<b>09</b>	<b>SVILUPPO SOSTENIBILE E TUTELA DEL TERRITORIO E DELL'AMBIENTE</b>									
<b>0901</b>	<b>Programma</b>	<b>01</b>	<b>DIFESA DEL SUOLO</b>								
<b>Titolo 1</b>	<b>SPESE CORRENTI</b>	RS	2.751.985,18	PR	1.329.944,31	R	-109.509,64		EP	1.312.531,23	
		CP	5.669.890,38	PC	4.821.520,22	I	5.626.151,46	ECP	19.914,76	EC	804.631,24
		CS	8.398.051,40	TP	6.151.464,53	FPV	23.824,16		TR	2.117.162,47	
<b>Titolo 2</b>	<b>SPESE IN CONTO CAPITALE</b>	RS	255.693,14	PR	3.226,49	R	0,00		EP	252.466,65	
		CP	19.741.361,45	PC	3.019.974,76	I	3.123.086,68	ECP	5.920.779,65	EC	103.111,92
		CS	5.839.789,20	TP	3.023.201,25	FPV	10.697.495,12		TR	355.578,57	
<b>Titolo 3</b>	<b>SPESE PER INCREMENTO ATTIVITA' FINANZIARIE</b>	RS	0,00	PR	0,00	R	0,00		EP	0,00	
		CP	0,00	PC	0,00	I	0,00	ECP	0,00	EC	0,00
		CS	0,00	TP	0,00	FPV	0,00		TR	0,00	
<b>Totale Programma</b>	<b>01</b>	<b>DIFESA DEL SUOLO</b>	<b>3.007.678,32</b>	<b>PR</b>	<b>1.333.170,80</b>	<b>R</b>	<b>-109.509,64</b>		<b>EP</b>	<b>1.564.997,88</b>	
			<b>25.411.251,83</b>	<b>PC</b>	<b>7.841.494,98</b>	<b>I</b>	<b>8.749.238,14</b>	<b>ECP</b>	<b>5.940.694,41</b>	<b>EC</b>	<b>907.743,16</b>
			<b>14.237.840,60</b>	<b>TP</b>	<b>9.174.665,78</b>	<b>FPV</b>	<b>10.721.319,28</b>		<b>TR</b>	<b>2.472.741,04</b>	
<b>0902</b>	<b>Programma</b>	<b>02</b>	<b>TUTELA, VALORIZZAZIONE E RECUPERO AMBIENTALE</b>								
<b>Titolo 1</b>	<b>SPESE CORRENTI</b>	RS	4.749.669,71	PR	1.682.176,89	R	-463.966,34		EP	2.603.526,48	
		CP	9.337.180,45	PC	7.029.205,58	I	9.025.844,54	ECP	311.335,91	EC	1.996.638,96
		CS	14.086.850,16	TP	8.711.382,47	FPV	0,00		TR	4.600.165,44	
<b>Titolo 2</b>	<b>SPESE IN CONTO CAPITALE</b>	RS	7.028,51	PR	0,00	R	0,00		EP	7.028,51	
		CP	9.556.952,19	PC	5.449.542,96	I	5.606.934,69	ECP	1.503.515,25	EC	157.391,73
		CS	6.787.466,77	TP	5.449.542,96	FPV	2.446.502,25		TR	164.420,24	

**CONTO DEL BILANCIO CONSOLIDATO CON GLI ORGANISMI STRUMENTALI – GESTIONE DELLE SPESE**

MISSIONE, PROGRAMMA, TITOLO	DENOMINAZIONE	RESIDUI PASSIVI AL 1/1/2017 (RS)		PAGAMENTI IN C/RESIDUI (PR)		RIACCERTAMENTO RESIDUI (R)		RESIDUI PASSIVI DA ESERCIZI PRECEDENTI (EP=RS-PR+R)			
		PREVISIONI DEFINITIVE DI COMPETENZA (CP)		PAGAMENTI IN C//COMPETENZA (PC)		IMPEGNI (I)		ECONOMIE DI COMPETENZA (ECP=CP-I-FPV)		RESIDUI PASSIVI DA ESERCIZIO DI COMPETENZA (EC=I-PC)	
		PREVISIONI DEFINITIVE DI CASSA (CS)		TOTALE PAGAMENTI (TP=PR+PC)		FONDO PLURIENNALE VINCOLATO (FPV)		TOTALE RESIDUI PASSIVI DA RIPORTARE (TR=EP+EC)			
<b>Totale Programma</b>	<b>02 TUTELA, VALORIZZAZIONE E RECUPERO AMBIENTALE</b>	RS	4.756.698,22	PR	1.682.176,89	R	-463.966,34	EP	2.610.554,99		
		CP	18.894.132,64	PC	12.478.748,54	I	14.632.779,23	ECP	1.814.851,16	EC	2.154.030,69
		CS	20.874.316,93	TP	14.160.925,43	FPV	2.446.502,25			TR	4.764.585,68
<b>0903 Programma</b>	<b>03 RIFIUTI</b>										
<b>Titolo 1</b>	<b>SPESE CORRENTI</b>	RS	1.808.456,95	PR	157.911,47	R	0,00	EP	1.650.545,48		
		CP	132.865.000,00	PC	132.863.360,00	I	132.863.360,00	ECP	1.640,00	EC	0,00
		CS	134.673.456,95	TP	133.021.271,47	FPV	0,00			TR	1.650.545,48
<b>Titolo 2</b>	<b>SPESE IN CONTO CAPITALE</b>	RS	0,00	PR	0,00	R	0,00	EP	0,00		
		CP	11.400.000,00	PC	0,00	I	4.000.000,00	ECP	7.400.000,00	EC	4.000.000,00
		CS	11.400.000,00	TP	0,00	FPV	0,00			TR	4.000.000,00
<b>Titolo 3</b>	<b>SPESE PER INCREMENTO ATTIVITA' FINANZIARIE</b>	RS	0,00	PR	0,00	R	0,00	EP	0,00		
		CP	0,00	PC	0,00	I	0,00	ECP	0,00	EC	0,00
		CS	0,00	TP	0,00	FPV	0,00			TR	0,00
<b>Totale Programma</b>	<b>03 RIFIUTI</b>	RS	1.808.456,95	PR	157.911,47	R	0,00	EP	1.650.545,48		
		CP	144.265.000,00	PC	132.863.360,00	I	136.863.360,00	ECP	7.401.640,00	EC	4.000.000,00
		CS	146.073.456,95	TP	133.021.271,47	FPV	0,00			TR	5.650.545,48
<b>0908 Programma</b>	<b>08 QUALITÀ DELL'ARIA E RIDUZIONE DELL'INQUINAMENTO</b>										
<b>Titolo 1</b>	<b>SPESE CORRENTI</b>	RS	485.647,76	PR	452.097,21	R	-6.071,43	EP	27.479,12		
		CP	2.966.075,73	PC	2.369.818,00	I	2.907.917,15	ECP	54.424,88	EC	538.099,15
		CS	3.447.989,79	TP	2.821.915,21	FPV	3.733,70			TR	565.578,27
<b>Titolo 2</b>	<b>SPESE IN CONTO CAPITALE</b>	RS	0,00	PR	0,00	R	0,00	EP	0,00		
		CP	0,00	PC	0,00	I	0,00	ECP	0,00	EC	0,00

**CONTO DEL BILANCIO CONSOLIDATO CON GLI ORGANISMI STRUMENTALI – GESTIONE DELLE SPESE**

MISSIONE, PROGRAMMA, TITOLO	DENOMINAZIONE	RESIDUI PASSIVI AL 1/1/2017 (RS)		PAGAMENTI IN C/RESIDUI (PR)		RIACCERTAMENTO RESIDUI (R)		RESIDUI PASSIVI DA ESERCIZI PRECEDENTI (EP=RS-PR+R)	
		PREVISIONI DEFINITIVE DI COMPETENZA (CP)		PAGAMENTI IN C//COMPETENZA (PC)		IMPEGNI (I)		ECONOMIE DI COMPETENZA (ECP=CP-I-FPV)	
		PREVISIONI DEFINITIVE DI CASSA (CS)		TOTALE PAGAMENTI (TP=PR+PC)		FONDO PLURIENNALE VINCOLATO (FPV)		TOTALE RESIDUI PASSIVI DA RIPORTARE (TR=EP+EC)	
		CS	0,00	TP	0,00	FPV	0,00	TR	0,00
Totale Programma	08 QUALITÀ DELL'ARIA E RIDUZIONE DELL'INQUINAMENTO	RS	485.647,76	PR	452.097,21	R	-6.071,43	EP	27.479,12
		CP	2.966.075,73	PC	2.369.818,00	I	2.907.917,15	ECP	54.424,88
		CS	3.447.989,79	TP	2.821.915,21	FPV	3.733,70	TR	565.578,27
Totale MISSIONE 09	SVILUPPO SOSTENIBILE E TUTELA DEL TERRITORIO E DELL'AMBIENTE	RS	10.058.481,25	PR	3.625.356,37	R	-579.547,41	EP	5.853.577,47
		CP	191.536.460,20	PC	155.553.421,52	I	163.153.294,52	ECP	15.211.610,45
		CS	184.633.604,27	TP	159.178.777,89	FPV	13.171.555,23	TR	13.453.450,47

**CONTO DEL BILANCIO CONSOLIDATO CON GLI ORGANISMI STRUMENTALI – GESTIONE DELLE SPESE**

Pag. 190

MISSIONE, PROGRAMMA, TITOLO	DENOMINAZIONE	RESIDUI PASSIVI AL 1/1/2017 (RS)		PAGAMENTI IN C/RESIDUI (PR)		RIACCERTAMENTO RESIDUI (R)		RESIDUI PASSIVI DA ESERCIZI PRECEDENTI (EP=RS-PR+R)	
		PREVISIONI DEFINITIVE DI COMPETENZA (CP)		PAGAMENTI IN C//COMPETENZA (PC)		IMPEGNI (I)		ECONOMIE DI COMPETENZA (ECP=CP-I-FPV)	
		PREVISIONI DEFINITIVE DI CASSA (CS)		TOTALE PAGAMENTI (TP=PR+PC)		FONDO PLURIENNALE VINCOLATO (FPV)		TOTALE RESIDUI PASSIVI DA RIPORTARE (TR=EP+EC)	
<b>MISSIONE 10</b>	<b>TRASPORTI E DIRITTO ALLA MOBILITÀ</b>								
<b>1002 Programma</b>	<b>02 TRASPORTO PUBBLICO LOCALE</b>								
<b>Titolo 1</b>	<b>SPESE CORRENTI</b>	RS	23.199.130,50	PR	23.164.051,03	R	-10.119,47	EP	24.960,00
		CP	114.506.077,66	PC	92.794.401,21	I	114.073.804,61	ECP	432.273,05
		CS	137.705.208,16	TP	115.958.452,24	FPV	0,00	TR	21.304.363,40
<b>Titolo 2</b>	<b>SPESE IN CONTO CAPITALE</b>	RS	812.489,78	PR	4.225,62	R	0,00	EP	808.264,16
		CP	41.523.039,67	PC	7.341.366,88	I	7.917.329,42	ECP	25.921.916,59
		CS	28.915.434,27	TP	7.345.592,50	FPV	7.683.793,66	TR	1.384.226,70
<b>Titolo 3</b>	<b>SPESE PER INCREMENTO ATTIVITA' FINANZIARIE</b>	RS	0,00	PR	0,00	R	0,00	EP	0,00
		CP	0,00	PC	0,00	I	0,00	ECP	0,00
		CS	0,00	TP	0,00	FPV	0,00	TR	0,00
<b>Totale Programma</b>	<b>02 TRASPORTO PUBBLICO LOCALE</b>	RS	<b>24.011.620,28</b>	PR	<b>23.168.276,65</b>	R	<b>-10.119,47</b>	EP	<b>833.224,16</b>
		CP	<b>156.029.117,33</b>	PC	<b>100.135.768,09</b>	I	<b>121.991.134,03</b>	ECP	<b>26.354.189,64</b>
		CS	<b>166.620.642,43</b>	TP	<b>123.304.044,74</b>	FPV	<b>7.683.793,66</b>	TR	<b>22.688.590,10</b>
<b>1005 Programma</b>	<b>05 VIABILITA' E INFRASTRUTTURE STRADALI</b>								
<b>Titolo 1</b>	<b>SPESE CORRENTI</b>	RS	6.435.611,04	PR	4.443.148,27	R	-288.312,30	EP	1.704.150,47
		CP	33.747.071,79	PC	26.648.081,89	I	32.424.476,70	ECP	1.321.867,09
		CS	40.181.954,83	TP	31.091.230,16	FPV	728,00	TR	7.480.545,28
<b>Titolo 2</b>	<b>SPESE IN CONTO CAPITALE</b>	RS	7.174.197,40	PR	4.718.085,13	R	-19,23	EP	2.456.093,04
		CP	80.974.551,23	PC	24.449.989,49	I	25.134.242,59	ECP	16.694.957,03
		CS	36.107.539,73	TP	29.168.074,62	FPV	39.145.351,61	TR	3.140.346,14
<b>Titolo 3</b>	<b>SPESE PER INCREMENTO ATTIVITA' FINANZIARIE</b>	RS	0,00	PR	0,00	R	0,00	EP	0,00

**CONTO DEL BILANCIO CONSOLIDATO CON GLI ORGANISMI STRUMENTALI – GESTIONE DELLE SPESE**

MISSIONE, PROGRAMMA, TITOLO	DENOMINAZIONE	RESIDUI PASSIVI AL 1/1/2017 (RS)		PAGAMENTI IN C/RESIDUI (PR)		RIACCERTAMENTO RESIDUI (R)		RESIDUI PASSIVI DA ESERCIZI PRECEDENTI (EP=RS-PR+R)	
		PREVISIONI DEFINITIVE DI COMPETENZA (CP)		PAGAMENTI IN C//COMPETENZA (PC)		IMPEGNI (I)		ECONOMIE DI COMPETENZA (ECP=CP-I-FPV)	
		PREVISIONI DEFINITIVE DI CASSA (CS)		TOTALE PAGAMENTI (TP=PR+PC)		FONDO PLURIENNALE VINCOLATO (FPV)		TOTALE RESIDUI PASSIVI DA RIPORTARE (TR=EP+EC)	
		CP	0,00	PC	0,00	I	0,00	ECP	0,00
		CS	0,00	TP	0,00	FPV	0,00	TR	0,00
<b>Totale Programma</b>	<b>05 VIABILITA' E INFRASTRUTTURE STRADALI</b>	RS	<b>13.609.808,44</b>	PR	<b>9.161.233,40</b>	R	<b>-288.331,53</b>	EP	<b>4.160.243,51</b>
		CP	<b>114.721.623,02</b>	PC	<b>51.098.071,38</b>	I	<b>57.558.719,29</b>	ECP	<b>18.016.824,12</b>
		CS	<b>76.289.494,56</b>	TP	<b>60.259.304,78</b>	FPV	<b>39.146.079,61</b>	TR	<b>10.620.891,42</b>
<b>Totale MISSIONE 10</b>	<b>TRASPORTI E DIRITTO ALLA MOBILITÀ</b>	RS	<b>37.621.428,72</b>	PR	<b>32.329.510,05</b>	R	<b>-298.451,00</b>	EP	<b>4.993.467,67</b>
		CP	<b>270.750.740,35</b>	PC	<b>151.233.839,47</b>	I	<b>179.549.853,32</b>	ECP	<b>44.371.013,76</b>
		CS	<b>242.910.136,99</b>	TP	<b>183.563.349,52</b>	FPV	<b>46.829.873,27</b>	TR	<b>33.309.481,52</b>

**CONTO DEL BILANCIO CONSOLIDATO CON GLI ORGANISMI STRUMENTALI – GESTIONE DELLE SPESE**

MISSIONE, PROGRAMMA, TITOLO	DENOMINAZIONE	RESIDUI PASSIVI AL 1/1/2017 (RS)		PAGAMENTI IN C/RESIDUI (PR)		RIACCERTAMENTO RESIDUI (R)		RESIDUI PASSIVI DA ESERCIZI PRECEDENTI (EP=RS-PR+R)	
		PREVISIONI DEFINITIVE DI COMPETENZA (CP)		PAGAMENTI IN C//COMPETENZA (PC)		IMPEGNI (I)		ECONOMIE DI COMPETENZA (ECP=CP-I-FPV)	
		PREVISIONI DEFINITIVE DI CASSA (CS)		TOTALE PAGAMENTI (TP=PR+PC)		FONDO PLURIENNALE VINCOLATO (FPV)		TOTALE RESIDUI PASSIVI DA RIPORTARE (TR=EP+EC)	
<b>MISSIONE</b>	<b>11</b>	<b>SOCCORSO CIVILE</b>							
<b>1101 Programma</b>	<b>01</b>	<b>SISTEMA DI PROTEZIONE CIVILE</b>							
<b>Titolo 1</b>	<b>SPESE CORRENTI</b>	RS	392.779,14	PR	314.458,26	R	-32.727,02	EP	45.593,86
		CP	2.905.177,81	PC	1.497.845,54	I	2.067.662,86	ECP	837.514,95
		CS	3.297.956,95	TP	1.812.303,80	FPV	0,00	TR	615.411,18
<b>Titolo 2</b>	<b>SPESE IN CONTO CAPITALE</b>	RS	320,86	PR	320,86	R	0,00	EP	0,00
		CP	0,00	PC	0,00	I	0,00	ECP	0,00
		CS	320,86	TP	320,86	FPV	0,00	TR	0,00
<b>Totale Programma</b>	<b>01 SISTEMA DI PROTEZIONE CIVILE</b>	RS	<b>393.100,00</b>	PR	<b>314.779,12</b>	R	<b>-32.727,02</b>	EP	<b>45.593,86</b>
		CP	<b>2.905.177,81</b>	PC	<b>1.497.845,54</b>	I	<b>2.067.662,86</b>	ECP	<b>837.514,95</b>
		CS	<b>3.298.277,81</b>	TP	<b>1.812.624,66</b>	FPV	<b>0,00</b>	TR	<b>615.411,18</b>
<b>Totale MISSIONE 11</b>	<b>SOCCORSO CIVILE</b>	RS	<b>393.100,00</b>	PR	<b>314.779,12</b>	R	<b>-32.727,02</b>	EP	<b>45.593,86</b>
		CP	<b>2.905.177,81</b>	PC	<b>1.497.845,54</b>	I	<b>2.067.662,86</b>	ECP	<b>837.514,95</b>
		CS	<b>3.298.277,81</b>	TP	<b>1.812.624,66</b>	FPV	<b>0,00</b>	TR	<b>615.411,18</b>



**CONTO DEL BILANCIO CONSOLIDATO CON GLI ORGANISMI STRUMENTALI – GESTIONE DELLE SPESE**

MISSIONE, PROGRAMMA, TITOLO	DENOMINAZIONE	RESIDUI PASSIVI AL 1/1/2017 (RS)		PAGAMENTI IN C/RESIDUI (PR)		RIACCERTAMENTO RESIDUI (R)		RESIDUI PASSIVI DA ESERCIZI PRECEDENTI (EP=RS-PR+R)		
		PREVISIONI DEFINITIVE DI COMPETENZA (CP)		PAGAMENTI IN C//COMPETENZA (PC)		IMPEGNI (I)		ECONOMIE DI COMPETENZA (ECP=CP-I-FPV)		
		PREVISIONI DEFINITIVE DI CASSA (CS)		TOTALE PAGAMENTI (TP=PR+PC)		FONDO PLURIENNALE VINCOLATO (FPV)		TOTALE RESIDUI PASSIVI DA RIPORTARE (TR=EP+EC)		
<b>MISSIONE</b>	<b>12</b>	<b>DIRITTI SOCIALI, POLITICHE SOCIALI E FAMIGLIA</b>								
<b>1201</b>	<b>Programma</b>	<b>01</b>	<b>INTERVENTI PER L'INFANZIA E I MINORI E PER ASILI NIDO</b>							
<b>Titolo 1</b>	<b>SPESE CORRENTI</b>	RS	7.155.685,67	PR	6.159.135,21	R	-247.344,61	EP	749.205,85	
		CP	49.341.844,87	PC	41.620.482,45	I	48.794.767,92	ECP	491.268,53	
		CS	56.441.722,12	TP	47.779.617,66	FPV	55.808,42	TR	7.923.491,32	
<b>Titolo 2</b>	<b>SPESE IN CONTO CAPITALE</b>	RS	0,00	PR	0,00	R	0,00	EP	0,00	
		CP	453.076,30	PC	220.062,27	I	300.707,06	ECP	6.556,49	
		CS	302.972,77	TP	220.062,27	FPV	145.812,75	TR	80.644,79	
<b>Totale Programma</b>	<b>01</b>	<b>INTERVENTI PER L'INFANZIA E I MINORI E PER ASILI NIDO</b>	<b>RS</b>	<b>7.155.685,67</b>	<b>PR</b>	<b>6.159.135,21</b>	<b>R</b>	<b>-247.344,61</b>	<b>EP</b>	<b>749.205,85</b>
			<b>CP</b>	<b>49.794.921,17</b>	<b>PC</b>	<b>41.840.544,72</b>	<b>I</b>	<b>49.095.474,98</b>	<b>ECP</b>	<b>497.825,02</b>
			<b>CS</b>	<b>56.744.694,89</b>	<b>TP</b>	<b>47.999.679,93</b>	<b>FPV</b>	<b>201.621,17</b>	<b>TR</b>	<b>8.004.136,11</b>
<b>1202</b>	<b>Programma</b>	<b>02</b>	<b>INTERVENTI PER LA DISABILITA'</b>							
<b>Titolo 1</b>	<b>SPESE CORRENTI</b>	RS	2.572.709,80	PR	2.293.913,25	R	-21.866,30	EP	256.930,25	
		CP	3.920.543,72	PC	2.367.116,26	I	3.848.748,31	ECP	71.795,41	
		CS	6.493.253,52	TP	4.661.029,51	FPV	0,00	TR	1.738.562,30	
<b>Totale Programma</b>	<b>02</b>	<b>INTERVENTI PER LA DISABILITA'</b>	<b>RS</b>	<b>2.572.709,80</b>	<b>PR</b>	<b>2.293.913,25</b>	<b>R</b>	<b>-21.866,30</b>	<b>EP</b>	<b>256.930,25</b>
			<b>CP</b>	<b>3.920.543,72</b>	<b>PC</b>	<b>2.367.116,26</b>	<b>I</b>	<b>3.848.748,31</b>	<b>ECP</b>	<b>71.795,41</b>
			<b>CS</b>	<b>6.493.253,52</b>	<b>TP</b>	<b>4.661.029,51</b>	<b>FPV</b>	<b>0,00</b>	<b>TR</b>	<b>1.738.562,30</b>
<b>1203</b>	<b>Programma</b>	<b>03</b>	<b>INTERVENTI PER GLI ANZIANI</b>							
<b>Titolo 1</b>	<b>SPESE CORRENTI</b>	RS	1.534.786,40	PR	1.301.891,11	R	-44.619,78	EP	188.275,51	
		CP	8.098.375,12	PC	6.151.466,61	I	8.025.776,73	ECP	71.258,39	
								EC	1.874.310,12	

**CONTO DEL BILANCIO CONSOLIDATO CON GLI ORGANISMI STRUMENTALI – GESTIONE DELLE SPESE**

MISSIONE, PROGRAMMA, TITOLO	DENOMINAZIONE	RESIDUI PASSIVI AL 1/1/2017 (RS)		PAGAMENTI IN C/RESIDUI (PR)		RIACCERTAMENTO RESIDUI (R)		RESIDUI PASSIVI DA ESERCIZI PRECEDENTI (EP=RS-PR+R)			
		PREVISIONI DEFINITIVE DI COMPETENZA (CP)		PAGAMENTI IN C//COMPETENZA (PC)		IMPEGNI (I)		ECONOMIE DI COMPETENZA (ECP=CP-I-FPV)			
		PREVISIONI DEFINITIVE DI CASSA (CS)		TOTALE PAGAMENTI (TP=PR+PC)		FONDO PLURIENNALE VINCOLATO (FPV)		TOTALE RESIDUI PASSIVI DA RIPORTARE (TR=EP+EC)			
		CS	9.631.821,52	TP	7.453.357,72	FPV	1.340,00		TR	2.062.585,63	
<b>Titolo 2</b>	<b>SPESE IN CONTO CAPITALE</b>	RS	0,00	PR	0,00	R	0,00		EP	0,00	
		CP	1.138,00	PC	0,00	I	0,00	ECP	0,00	EC	0,00
		CS	0,00	TP	0,00	FPV	1.138,00		TR	0,00	
<b>Totale Programma</b>	<b>03 INTERVENTI PER GLI ANZIANI</b>	RS	<b>1.534.786,40</b>	PR	<b>1.301.891,11</b>	R	<b>-44.619,78</b>		EP	<b>188.275,51</b>	
		CP	<b>8.099.513,12</b>	PC	<b>6.151.466,61</b>	I	<b>8.025.776,73</b>	ECP	<b>71.258,39</b>	EC	<b>1.874.310,12</b>
		CS	<b>9.631.821,52</b>	TP	<b>7.453.357,72</b>	FPV	<b>2.478,00</b>		TR	<b>2.062.585,63</b>	
<b>1204 Programma</b>	<b>04 INTERVENTI PER I SOGGETTI A RISCHIO DI ESCLUSIONE SOCIALE</b>										
<b>Titolo 1</b>	<b>SPESE CORRENTI</b>	RS	5.935.543,12	PR	4.780.353,75	R	-125.819,64		EP	1.029.369,73	
		CP	21.573.109,98	PC	14.887.933,76	I	19.380.756,28	ECP	2.192.353,70	EC	4.492.822,52
		CS	27.508.653,10	TP	19.668.287,51	FPV	0,00		TR	5.522.192,25	
<b>Titolo 2</b>	<b>SPESE IN CONTO CAPITALE</b>	RS	9.695,23	PR	9.695,23	R	0,00		EP	0,00	
		CP	775.390,29	PC	151.850,87	I	151.850,87	ECP	1.783,65	EC	0,00
		CS	163.329,75	TP	161.546,10	FPV	621.755,77		TR	0,00	
<b>Totale Programma</b>	<b>04 INTERVENTI PER I SOGGETTI A RISCHIO DI ESCLUSIONE SOCIALE</b>	RS	<b>5.945.238,35</b>	PR	<b>4.790.048,98</b>	R	<b>-125.819,64</b>		EP	<b>1.029.369,73</b>	
		CP	<b>22.348.500,27</b>	PC	<b>15.039.784,63</b>	I	<b>19.532.607,15</b>	ECP	<b>2.194.137,35</b>	EC	<b>4.492.822,52</b>
		CS	<b>27.671.982,85</b>	TP	<b>19.829.833,61</b>	FPV	<b>621.755,77</b>		TR	<b>5.522.192,25</b>	
<b>1206 Programma</b>	<b>06 INTERVENTI PER IL DIRITTO ALLA CASA</b>										
<b>Titolo 1</b>	<b>SPESE CORRENTI</b>	RS	2.558.124,58	PR	766.446,46	R	-146.466,42		EP	1.645.211,70	
		CP	2.466.374,26	PC	1.456.181,91	I	1.687.113,00	ECP	779.261,26	EC	230.931,09
		CS	5.024.498,84	TP	2.222.628,37	FPV	0,00		TR	1.876.142,79	

**CONTO DEL BILANCIO CONSOLIDATO CON GLI ORGANISMI STRUMENTALI – GESTIONE DELLE SPESE**

MISSIONE, PROGRAMMA, TITOLO	DENOMINAZIONE	RESIDUI PASSIVI AL 1/1/2017 (RS)		PAGAMENTI IN C/RESIDUI (PR)		RIACCERTAMENTO RESIDUI (R)		RESIDUI PASSIVI DA ESERCIZI PRECEDENTI (EP=RS-PR+R)			
		PREVISIONI DEFINITIVE DI COMPETENZA (CP)		PAGAMENTI IN C//COMPETENZA (PC)		IMPEGNI (I)		ECONOMIE DI COMPETENZA (ECP=CP-I-FPV)		RESIDUI PASSIVI DA ESERCIZIO DI COMPETENZA (EC=I-PC)	
		PREVISIONI DEFINITIVE DI CASSA (CS)		TOTALE PAGAMENTI (TP=PR+PC)		FONDO PLURIENNALE VINCOLATO (FPV)				TOTALE RESIDUI PASSIVI DA RIPORTARE (TR=EP+EC)	
<b>Titolo 2</b>	<b>SPESE IN CONTO CAPITALE</b>	RS	840,56	PR	840,56	R	0,00		EP	0,00	
		CP	8.190.593,28	PC	1.083.896,44	I	1.145.569,51	ECP	1.594.150,17	EC	61.673,07
		CS	2.064.481,35	TP	1.084.737,00	FPV	5.450.873,60		TR	61.673,07	
<b>Totale Programma</b>	<b>06 INTERVENTI PER IL DIRITTO ALLA CASA</b>	RS	<b>2.558.965,14</b>	PR	<b>767.287,02</b>	R	<b>-146.466,42</b>		EP	<b>1.645.211,70</b>	
		CP	<b>10.656.967,54</b>	PC	<b>2.540.078,35</b>	I	<b>2.832.682,51</b>	ECP	<b>2.373.411,43</b>	EC	<b>292.604,16</b>
		CS	<b>7.088.980,19</b>	TP	<b>3.307.365,37</b>	FPV	<b>5.450.873,60</b>		TR	<b>1.937.815,86</b>	
<b>1207 Programma</b>	<b>07 PROGRAMMAZIONE E GOVERNO DELLA RETE DEI SERVIZI SOCIO SANITARI E SOCIALI</b>										
<b>Titolo 1</b>	<b>SPESE CORRENTI</b>	RS	198.374,90	PR	144.613,88	R	-12.808,17		EP	40.952,85	
		CP	2.053.254,80	PC	1.807.012,83	I	2.049.740,64	ECP	3.514,16	EC	242.727,81
		CS	2.251.629,70	TP	1.951.626,71	FPV	0,00		TR	283.680,66	
<b>Titolo 2</b>	<b>SPESE IN CONTO CAPITALE</b>	RS	0,00	PR	0,00	R	0,00		EP	0,00	
		CP	60.185,00	PC	0,00	I	0,00	ECP	18.250,55	EC	0,00
		CS	185,00	TP	0,00	FPV	41.934,45		TR	0,00	
<b>Totale Programma</b>	<b>07 PROGRAMMAZIONE E GOVERNO DELLA RETE DEI SERVIZI SOCIO SANITARI E SOCIALI</b>	RS	<b>198.374,90</b>	PR	<b>144.613,88</b>	R	<b>-12.808,17</b>		EP	<b>40.952,85</b>	
		CP	<b>2.113.439,80</b>	PC	<b>1.807.012,83</b>	I	<b>2.049.740,64</b>	ECP	<b>21.764,71</b>	EC	<b>242.727,81</b>
		CS	<b>2.251.814,70</b>	TP	<b>1.951.626,71</b>	FPV	<b>41.934,45</b>		TR	<b>283.680,66</b>	
<b>1209 Programma</b>	<b>09 SERVIZIO NECROSCOPICO E CIMITERIALE</b>										
<b>Titolo 1</b>	<b>SPESE CORRENTI</b>	RS	994.017,39	PR	526.078,21	R	-50.687,02		EP	417.252,16	
		CP	5.620.498,88	PC	4.510.354,09	I	5.524.788,57	ECP	57.138,99	EC	1.014.434,48
		CS	6.575.944,95	TP	5.036.432,30	FPV	38.571,32		TR	1.431.686,64	
<b>Titolo 2</b>	<b>SPESE IN CONTO CAPITALE</b>	RS	73.956,40	PR	73.956,40	R	0,00		EP	0,00	
		CP	3.896.955,53	PC	277.109,33	I	517.292,67	ECP	323.151,14	EC	240.183,34

**CONTO DEL BILANCIO CONSOLIDATO CON GLI ORGANISMI STRUMENTALI – GESTIONE DELLE SPESE**

MISSIONE, PROGRAMMA, TITOLO	DENOMINAZIONE	RESIDUI PASSIVI AL 1/1/2017 (RS)		PAGAMENTI IN C/RESIDUI (PR)		RIACCERTAMENTO RESIDUI (R)				RESIDUI PASSIVI DA ESERCIZI PRECEDENTI (EP=RS-PR+R)	
		PREVISIONI DEFINITIVE DI COMPETENZA (CP)		PAGAMENTI IN C//COMPETENZA (PC)		IMPEGNI (I)		ECONOMIE DI COMPETENZA (ECP=CP-I-FPV)		RESIDUI PASSIVI DA ESERCIZIO DI COMPETENZA (EC=I-PC)	
		PREVISIONI DEFINITIVE DI CASSA (CS)		TOTALE PAGAMENTI (TP=PR+PC)		FONDO PLURIENNALE VINCOLATO (FPV)				TOTALE RESIDUI PASSIVI DA RIPORTARE (TR=EP+EC)	
		CS	614.400,21	TP	351.065,73	FPV	3.056.511,72			TR	240.183,34
<b>Titolo 3</b>	<b>SPESE PER INCREMENTO ATTIVITA' FINANZIARIE</b>	RS	0,00	PR	0,00	R	0,00			EP	0,00
		CP	0,00	PC	0,00	I	0,00	ECP	0,00	EC	0,00
		CS	0,00	TP	0,00	FPV	0,00			TR	0,00
<b>Totale Programma</b>	<b>09 SERVIZIO NECROSCOPICO E CIMITERIALE</b>	RS	1.067.973,79	PR	600.034,61	R	-50.687,02			EP	417.252,16
		CP	9.517.454,41	PC	4.787.463,42	I	6.042.081,24	ECP	380.290,13	EC	1.254.617,82
		CS	7.190.345,16	TP	5.387.498,03	FPV	3.095.083,04			TR	1.671.869,98
<b>Totale MISSIONE 12</b>	<b>DIRITTI SOCIALI, POLITICHE SOCIALI E FAMIGLIA</b>	RS	21.033.734,05	PR	16.056.924,06	R	-649.611,94			EP	4.327.198,05
		CP	106.451.340,03	PC	74.533.466,82	I	91.427.111,56	ECP	5.610.482,44	EC	16.893.644,74
		CS	117.072.892,83	TP	90.590.390,88	FPV	9.413.746,03			TR	21.220.842,79

**CONTO DEL BILANCIO CONSOLIDATO CON GLI ORGANISMI STRUMENTALI – GESTIONE DELLE SPESE**

MISSIONE, PROGRAMMA, TITOLO	DENOMINAZIONE	RESIDUI PASSIVI AL 1/1/2017 (RS)		PAGAMENTI IN C/RESIDUI (PR)		RIACCERTAMENTO RESIDUI (R)		RESIDUI PASSIVI DA ESERCIZI PRECEDENTI (EP=RS-PR+R)		
		PREVISIONI DEFINITIVE DI COMPETENZA (CP)		PAGAMENTI IN C//COMPETENZA (PC)		IMPEGNI (I)		ECONOMIE DI COMPETENZA (ECP=CP-I-FPV)		
		PREVISIONI DEFINITIVE DI CASSA (CS)		TOTALE PAGAMENTI (TP=PR+PC)		FONDO PLURIENNALE VINCOLATO (FPV)		TOTALE RESIDUI PASSIVI DA RIPORTARE (TR=EP+EC)		
<b>MISSIONE</b>	<b>13</b>	<b>TUTELA DELLA SALUTE</b>								
<b>1307</b>	<b>Programma</b>	<b>07</b>	<b>ULTERIORI SPESE IN MATERIA SANITARIA</b>							
<b>Titolo 1</b>	<b>SPESE CORRENTI</b>	RS	138.667,51	PR	126.589,94	R	-6.577,39	EP	5.500,18	
		CP	814.745,66	PC	533.325,68	I	757.928,85	ECP	56.816,81	
		CS	953.413,17	TP	659.915,62	FPV	0,00	TR	230.103,35	
<b>Titolo 2</b>	<b>SPESE IN CONTO CAPITALE</b>	RS	0,00	PR	0,00	R	0,00	EP	0,00	
		CP	35.397,10	PC	0,00	I	0,00	ECP	0,00	
		CS	0,00	TP	0,00	FPV	35.397,10	TR	0,00	
<b>Totale Programma</b>	<b>07</b>	<b>ULTERIORI SPESE IN MATERIA SANITARIA</b>								
		RS	<b>138.667,51</b>	PR	<b>126.589,94</b>	R	<b>-6.577,39</b>	EP	<b>5.500,18</b>	
		CP	<b>850.142,76</b>	PC	<b>533.325,68</b>	I	<b>757.928,85</b>	ECP	<b>56.816,81</b>	
		CS	<b>953.413,17</b>	TP	<b>659.915,62</b>	FPV	<b>35.397,10</b>	TR	<b>230.103,35</b>	
<b>Totale MISSIONE 13</b>	<b>TUTELA DELLA SALUTE</b>	RS	<b>138.667,51</b>	PR	<b>126.589,94</b>	R	<b>-6.577,39</b>	EP	<b>5.500,18</b>	
		CP	<b>850.142,76</b>	PC	<b>533.325,68</b>	I	<b>757.928,85</b>	ECP	<b>56.816,81</b>	
		CS	<b>953.413,17</b>	TP	<b>659.915,62</b>	FPV	<b>35.397,10</b>	TR	<b>230.103,35</b>	

**CONTO DEL BILANCIO CONSOLIDATO CON GLI ORGANISMI STRUMENTALI – GESTIONE DELLE SPESE**

MISSIONE, PROGRAMMA, TITOLO	DENOMINAZIONE	RESIDUI PASSIVI AL 1/1/2017 (RS)		PAGAMENTI IN C/RESIDUI (PR)		RIACCERTAMENTO RESIDUI (R)		RESIDUI PASSIVI DA ESERCIZI PRECEDENTI (EP=RS-PR+R)		
		PREVISIONI DEFINITIVE DI COMPETENZA (CP)		PAGAMENTI IN C//COMPETENZA (PC)		IMPEGNI (I)		ECONOMIE DI COMPETENZA (ECP=CP-I-FPV)		
		PREVISIONI DEFINITIVE DI CASSA (CS)		TOTALE PAGAMENTI (TP=PR+PC)		FONDO PLURIENNALE VINCOLATO (FPV)		TOTALE RESIDUI PASSIVI DA RIPORTARE (TR=EP+EC)		
<b>MISSIONE</b>	<b>14</b>	<b>SVILUPPO ECONOMICO E COMPETITIVITÀ</b>								
<b>1401 Programma</b>	<b>01</b>	<b>INDUSTRIA, E PMI E ARTIGIANATO</b>								
<b>Titolo 1</b>	<b>SPESE CORRENTI</b>	RS	0,00	PR	0,00	R	0,00	EP	0,00	
		CP	0,00	PC	0,00	I	0,00	ECP	0,00	
		CS	0,00	TP	0,00	FPV	0,00	TR	0,00	
<b>Titolo 2</b>	<b>SPESE IN CONTO CAPITALE</b>	RS	0,00	PR	0,00	R	0,00	EP	0,00	
		CP	0,00	PC	0,00	I	0,00	ECP	0,00	
		CS	0,00	TP	0,00	FPV	0,00	TR	0,00	
<b>Totale Programma</b>	<b>01</b>	<b>INDUSTRIA, E PMI E ARTIGIANATO</b>	<b>0,00</b>	<b>PR</b>	<b>0,00</b>	<b>R</b>	<b>0,00</b>	<b>EP</b>	<b>0,00</b>	
			<b>0,00</b>	<b>PC</b>	<b>0,00</b>	<b>I</b>	<b>0,00</b>	<b>ECP</b>	<b>0,00</b>	
			<b>0,00</b>	<b>TP</b>	<b>0,00</b>	<b>FPV</b>	<b>0,00</b>	<b>TR</b>	<b>0,00</b>	
<b>1402 Programma</b>	<b>02</b>	<b>COMMERCIO - RETI DISTRIBUTIVE - TUTELA DEI CONSUMATORI</b>								
<b>Titolo 1</b>	<b>SPESE CORRENTI</b>	RS	926.131,66	PR	415.104,00	R	-18.789,51	EP	492.238,15	
		CP	4.894.736,41	PC	3.756.135,62	I	4.640.862,50	ECP	253.873,91	
		CS	5.820.868,07	TP	4.171.239,62	FPV	0,00	TR	1.376.965,03	
<b>Titolo 2</b>	<b>SPESE IN CONTO CAPITALE</b>	RS	0,00	PR	0,00	R	0,00	EP	0,00	
		CP	3.425.609,78	PC	1.037.426,75	I	2.191.449,66	ECP	509.756,23	
		CS	2.199.761,75	TP	1.037.426,75	FPV	724.403,89	TR	1.154.022,91	
<b>Totale Programma</b>	<b>02</b>	<b>COMMERCIO - RETI DISTRIBUTIVE - TUTELA DEI CONSUMATORI</b>	<b>926.131,66</b>	<b>PR</b>	<b>415.104,00</b>	<b>R</b>	<b>-18.789,51</b>	<b>EP</b>	<b>492.238,15</b>	
			<b>8.320.346,19</b>	<b>PC</b>	<b>4.793.562,37</b>	<b>I</b>	<b>6.832.312,16</b>	<b>ECP</b>	<b>763.630,14</b>	
			<b>8.020.629,82</b>	<b>TP</b>	<b>5.208.666,37</b>	<b>FPV</b>	<b>724.403,89</b>	<b>TR</b>	<b>2.530.987,94</b>	

**CONTO DEL BILANCIO CONSOLIDATO CON GLI ORGANISMI STRUMENTALI – GESTIONE DELLE SPESE**

MISSIONE, PROGRAMMA, TITOLO	DENOMINAZIONE	RESIDUI PASSIVI AL 1/1/2017 (RS)		PAGAMENTI IN C/RESIDUI (PR)		RIACCERTAMENTO RESIDUI (R)		RESIDUI PASSIVI DA ESERCIZI PRECEDENTI (EP=RS-PR+R)	
		PREVISIONI DEFINITIVE DI COMPETENZA (CP)		PAGAMENTI IN C//COMPETENZA (PC)		IMPEGNI (I)		ECONOMIE DI COMPETENZA (ECP=CP-I-FPV)	
		PREVISIONI DEFINITIVE DI CASSA (CS)		TOTALE PAGAMENTI (TP=PR+PC)		FONDO PLURIENNALE VINCOLATO (FPV)		TOTALE RESIDUI PASSIVI DA RIPORTARE (TR=EP+EC)	
<b>1403 Programma</b>	<b>03 RICERCA E INNOVAZIONE</b>								
<b>Titolo 1</b>	<b>SPESE CORRENTI</b>	RS	15.038,97	PR	12.803,80	R	-1.104,32	EP	1.130,85
		CP	216.877,52	PC	118.091,32	I	123.249,37	ECP	93.628,15
		CS	231.916,49	TP	130.895,12	FPV	0,00	TR	6.288,90
<b>Titolo 2</b>	<b>SPESE IN CONTO CAPITALE</b>	RS	0,00	PR	0,00	R	0,00	EP	0,00
		CP	3.137.703,07	PC	54.685,58	I	103.929,09	ECP	1.741.558,04
		CS	1.845.487,13	TP	54.685,58	FPV	1.292.215,94	TR	49.243,51
<b>Totale Programma</b>	<b>03 RICERCA E INNOVAZIONE</b>	RS	<b>15.038,97</b>	PR	<b>12.803,80</b>	R	<b>-1.104,32</b>	EP	<b>1.130,85</b>
		CP	<b>3.354.580,59</b>	PC	<b>172.776,90</b>	I	<b>227.178,46</b>	ECP	<b>1.835.186,19</b>
		CS	<b>2.077.403,62</b>	TP	<b>185.580,70</b>	FPV	<b>1.292.215,94</b>	TR	<b>55.532,41</b>
<b>1404 Programma</b>	<b>04 RETI E ALTRI SERVIZI DI PUBBLICA UTILITA'</b>								
<b>Titolo 1</b>	<b>SPESE CORRENTI</b>	RS	651.826,19	PR	309.461,49	R	-100.335,19	EP	242.029,51
		CP	1.829.240,61	PC	1.583.969,94	I	1.806.450,58	ECP	22.790,03
		CS	2.481.066,80	TP	1.893.431,43	FPV	0,00	TR	464.510,15
<b>Titolo 2</b>	<b>SPESE IN CONTO CAPITALE</b>	RS	0,00	PR	0,00	R	0,00	EP	0,00
		CP	0,00	PC	0,00	I	0,00	ECP	0,00
		CS	0,00	TP	0,00	FPV	0,00	TR	0,00
<b>Totale Programma</b>	<b>04 RETI E ALTRI SERVIZI DI PUBBLICA UTILITA'</b>	RS	<b>651.826,19</b>	PR	<b>309.461,49</b>	R	<b>-100.335,19</b>	EP	<b>242.029,51</b>
		CP	<b>1.829.240,61</b>	PC	<b>1.583.969,94</b>	I	<b>1.806.450,58</b>	ECP	<b>22.790,03</b>
		CS	<b>2.481.066,80</b>	TP	<b>1.893.431,43</b>	FPV	<b>0,00</b>	TR	<b>464.510,15</b>
<b>Totale MISSIONE 14</b>	<b>SVILUPPO ECONOMICO E COMPETITIVITÀ</b>	RS	<b>1.592.996,82</b>	PR	<b>737.369,29</b>	R	<b>-120.229,02</b>	EP	<b>735.398,51</b>
		CP	<b>13.504.167,39</b>	PC	<b>6.550.309,21</b>	I	<b>8.865.941,20</b>	ECP	<b>2.621.606,36</b>

**CONTO DEL BILANCIO CONSOLIDATO CON GLI ORGANISMI STRUMENTALI – GESTIONE DELLE SPESE**

MISSIONE, PROGRAMMA, TITOLO	DENOMINAZIONE	RESIDUI PASSIVI AL 1/1/2017 (RS)	PAGAMENTI IN C/RESIDUI (PR)	RIACCERTAMENTO RESIDUI (R)		RESIDUI PASSIVI DA ESERCIZI PRECEDENTI (EP=RS-PR+R)
		PREVISIONI DEFINITIVE DI COMPETENZA (CP)	PAGAMENTI IN C//COMPETENZA (PC)	IMPEGNI (I)	ECONOMIE DI COMPETENZA (ECP=CP-I-FPV)	RESIDUI PASSIVI DA ESERCIZIO DI COMPETENZA (EC=I-PC)
		PREVISIONI DEFINITIVE DI CASSA (CS)	TOTALE PAGAMENTI (TP=PR+PC)	FONDO PLURIENNALE VINCOLATO (FPV)		TOTALE RESIDUI PASSIVI DA RIPORTARE (TR=EP+EC)
		CS      12.579.100,24	TP      7.287.678,50	FPV      2.016.619,83		TR      3.051.030,50



**CONTO DEL BILANCIO CONSOLIDATO CON GLI ORGANISMI STRUMENTALI – GESTIONE DELLE SPESE**

MISSIONE, PROGRAMMA, TITOLO	DENOMINAZIONE	RESIDUI PASSIVI AL 1/1/2017 (RS)		PAGAMENTI IN C/RESIDUI (PR)		RIACCERTAMENTO RESIDUI (R)		RESIDUI PASSIVI DA ESERCIZI PRECEDENTI (EP=RS-PR+R)		
		PREVISIONI DEFINITIVE DI COMPETENZA (CP)		PAGAMENTI IN C//COMPETENZA (PC)		IMPEGNI (I)		ECONOMIE DI COMPETENZA (ECP=CP-I-FPV)		
		PREVISIONI DEFINITIVE DI CASSA (CS)		TOTALE PAGAMENTI (TP=PR+PC)		FONDO PLURIENNALE VINCOLATO (FPV)		TOTALE RESIDUI PASSIVI DA RIPORTARE (TR=EP+EC)		
<b>MISSIONE</b>	<b>15</b>	<b>POLITICHE PER IL LAVORO E LA FORMAZIONE PROFESSIONALE</b>								
<b>1503 Programma</b>	<b>03</b>	<b>SOSTEGNO ALL'OCCUPAZIONE</b>								
<b>Titolo 1</b>	<b>SPESE CORRENTI</b>	RS	834.571,81	PR	708.377,63	R	-87.164,86	EP	39.029,32	
		CP	3.740.980,41	PC	2.980.355,28	I	3.712.966,30	ECP	28.014,11	
		CS	4.575.552,22	TP	3.688.732,91	FPV	0,00	TR	771.640,34	
<b>Titolo 2</b>	<b>SPESE IN CONTO CAPITALE</b>	RS	0,00	PR	0,00	R	0,00	EP	0,00	
		CP	1.624.493,31	PC	364.398,92	I	377.743,56	ECP	891.473,48	
		CS	377.743,57	TP	364.398,92	FPV	355.276,27	TR	13.344,64	
<b>Titolo 3</b>	<b>SPESE PER INCREMENTO ATTIVITA' FINANZIARIE</b>	RS	0,00	PR	0,00	R	0,00	EP	0,00	
		CP	0,00	PC	0,00	I	0,00	ECP	0,00	
		CS	0,00	TP	0,00	FPV	0,00	TR	0,00	
<b>Totale Programma</b>	<b>03 SOSTEGNO ALL'OCCUPAZIONE</b>	RS	<b>834.571,81</b>	PR	<b>708.377,63</b>	R	<b>-87.164,86</b>	EP	<b>39.029,32</b>	
		CP	<b>5.365.473,72</b>	PC	<b>3.344.754,20</b>	I	<b>4.090.709,86</b>	ECP	<b>919.487,59</b>	
		CS	<b>4.953.295,79</b>	TP	<b>4.053.131,83</b>	FPV	<b>355.276,27</b>	TR	<b>784.984,98</b>	
<b>Totale MISSIONE 15</b>	<b>POLITICHE PER IL LAVORO E LA FORMAZIONE PROFESSIONALE</b>	RS	<b>834.571,81</b>	PR	<b>708.377,63</b>	R	<b>-87.164,86</b>	EP	<b>39.029,32</b>	
		CP	<b>5.365.473,72</b>	PC	<b>3.344.754,20</b>	I	<b>4.090.709,86</b>	ECP	<b>919.487,59</b>	
		CS	<b>4.953.295,79</b>	TP	<b>4.053.131,83</b>	FPV	<b>355.276,27</b>	TR	<b>784.984,98</b>	

**CONTO DEL BILANCIO CONSOLIDATO CON GLI ORGANISMI STRUMENTALI – GESTIONE DELLE SPESE**

MISSIONE, PROGRAMMA, TITOLO	DENOMINAZIONE	RESIDUI PASSIVI AL 1/1/2017 (RS)		PAGAMENTI IN C/RESIDUI (PR)		RIACCERTAMENTO RESIDUI (R)		RESIDUI PASSIVI DA ESERCIZI PRECEDENTI (EP=RS-PR+R)		
		PREVISIONI DEFINITIVE DI COMPETENZA (CP)		PAGAMENTI IN C//COMPETENZA (PC)		IMPEGNI (I)		ECONOMIE DI COMPETENZA (ECP=CP-I-FPV)		
		PREVISIONI DEFINITIVE DI CASSA (CS)		TOTALE PAGAMENTI (TP=PR+PC)		FONDO PLURIENNALE VINCOLATO (FPV)		TOTALE RESIDUI PASSIVI DA RIPORTARE (TR=EP+EC)		
<b>MISSIONE</b>	<b>17</b>	<b>ENERGIA E DIVERSIFICAZIONE DELLE FONTI ENERGETICHE</b>								
<b>1701 Programma</b>	<b>01</b>	<b>FONTI ENERGETICHE</b>								
<b>Titolo 1</b>	<b>SPESE CORRENTI</b>	RS	183.015,51	PR	79.594,89	R	-9.742,92	EP	93.677,70	
		CP	751.902,51	PC	520.866,58	I	590.747,57	ECP	161.154,94	
		CS	934.918,02	TP	600.461,47	FPV	0,00	TR	163.558,69	
<b>Titolo 2</b>	<b>SPESE IN CONTO CAPITALE</b>	RS	0,00	PR	0,00	R	0,00	EP	0,00	
		CP	2.688.106,98	PC	81.190,31	I	91.851,56	ECP	2.046.938,76	
		CS	841.890,32	TP	81.190,31	FPV	549.316,66	TR	10.661,25	
<b>Totale Programma</b>	<b>01 FONTI ENERGETICHE</b>	RS	<b>183.015,51</b>	PR	<b>79.594,89</b>	R	<b>-9.742,92</b>	EP	<b>93.677,70</b>	
		CP	<b>3.440.009,49</b>	PC	<b>602.056,89</b>	I	<b>682.599,13</b>	ECP	<b>2.208.093,70</b>	
		CS	<b>1.776.808,34</b>	TP	<b>681.651,78</b>	FPV	<b>549.316,66</b>	TR	<b>174.219,94</b>	
<b>Totale MISSIONE 17</b>	<b>ENERGIA E DIVERSIFICAZIONE DELLE FONTI ENERGETICHE</b>	RS	<b>183.015,51</b>	PR	<b>79.594,89</b>	R	<b>-9.742,92</b>	EP	<b>93.677,70</b>	
		CP	<b>3.440.009,49</b>	PC	<b>602.056,89</b>	I	<b>682.599,13</b>	ECP	<b>2.208.093,70</b>	
		CS	<b>1.776.808,34</b>	TP	<b>681.651,78</b>	FPV	<b>549.316,66</b>	TR	<b>174.219,94</b>	

**CONTO DEL BILANCIO CONSOLIDATO CON GLI ORGANISMI STRUMENTALI – GESTIONE DELLE SPESE**

MISSIONE, PROGRAMMA, TITOLO	DENOMINAZIONE	RESIDUI PASSIVI AL 1/1/2017 (RS)		PAGAMENTI IN C/RESIDUI (PR)		RIACCERTAMENTO RESIDUI (R)		RESIDUI PASSIVI DA ESERCIZI PRECEDENTI (EP=RS-PR+R)					
		PREVISIONI DEFINITIVE DI COMPETENZA (CP)		PAGAMENTI IN C//COMPETENZA (PC)		IMPEGNI (I)		ECONOMIE DI COMPETENZA (ECP=CP-I-FPV)					
		PREVISIONI DEFINITIVE DI CASSA (CS)		TOTALE PAGAMENTI (TP=PR+PC)		FONDO PLURIENNALE VINCOLATO (FPV)		TOTALE RESIDUI PASSIVI DA RIPORTARE (TR=EP+EC)					
<b>MISSIONE</b>	<b>20</b>	<b>FONDI E ACCANTONAMENTI</b>											
<b>2001</b>	<b>Programma</b>	<b>01</b>	<b>FONDO DI RISERVA</b>										
	<b>Titolo 1</b>	<b>SPESE CORRENTI</b>		RS	0,00	PR	0,00	R	0,00	EP	0,00		
				CP	1.570.807,13	PC	0,00	I	0,00	ECP	1.570.807,13		
				CS	2.242.947,56	TP	0,00	FPV	0,00	TR	0,00		
	<b>Totale Programma</b>	<b>01</b>	<b>FONDO DI RISERVA</b>		RS	<b>0,00</b>	PR	<b>0,00</b>	R	<b>0,00</b>	EP	<b>0,00</b>	
				CP	<b>1.570.807,13</b>	PC	<b>0,00</b>	I	<b>0,00</b>	ECP	<b>1.570.807,13</b>	EC	<b>0,00</b>
				CS	<b>2.242.947,56</b>	TP	<b>0,00</b>	FPV	<b>0,00</b>	TR	<b>0,00</b>		
<b>2002</b>	<b>Programma</b>	<b>02</b>	<b>FONDO CREDITI DI DUBBIA ESIGIBILITA'</b>										
	<b>Titolo 1</b>	<b>SPESE CORRENTI</b>		RS	7.854,00	PR	0,00	R	-7.854,00	EP	0,00		
				CP	33.284.405,45	PC	0,00	I	0,00	ECP	33.284.405,45		
				CS	7.853,51	TP	0,00	FPV	0,00	TR	0,00		
	<b>Titolo 2</b>	<b>SPESE IN CONTO CAPITALE</b>		RS	0,00	PR	0,00	R	0,00	EP	0,00		
				CP	632.688,00	PC	0,00	I	0,00	ECP	632.688,00		
				CS	0,00	TP	0,00	FPV	0,00	TR	0,00		
	<b>Totale Programma</b>	<b>02</b>	<b>FONDO CREDITI DI DUBBIA ESIGIBILITA'</b>		RS	<b>7.854,00</b>	PR	<b>0,00</b>	R	<b>-7.854,00</b>	EP	<b>0,00</b>	
				CP	<b>33.917.093,45</b>	PC	<b>0,00</b>	I	<b>0,00</b>	ECP	<b>33.917.093,45</b>	EC	<b>0,00</b>
				CS	<b>7.853,51</b>	TP	<b>0,00</b>	FPV	<b>0,00</b>	TR	<b>0,00</b>		
<b>2003</b>	<b>Programma</b>	<b>03</b>	<b>ALTRI FONDI</b>										
	<b>Titolo 1</b>	<b>SPESE CORRENTI</b>		RS	0,00	PR	0,00	R	0,00	EP	0,00		
				CP	3.002.944,78	PC	0,00	I	0,00	ECP	3.002.944,78		
				CS	0,00	TP	0,00	FPV	0,00	TR	0,00		

**CONTO DEL BILANCIO CONSOLIDATO CON GLI ORGANISMI STRUMENTALI – GESTIONE DELLE SPESE**

MISSIONE, PROGRAMMA, TITOLO	DENOMINAZIONE	RESIDUI PASSIVI AL 1/1/2017 (RS)		PAGAMENTI IN C/RESIDUI (PR)		RIACCERTAMENTO RESIDUI (R)		RESIDUI PASSIVI DA ESERCIZI PRECEDENTI (EP=RS-PR+R)	
		PREVISIONI DEFINITIVE DI COMPETENZA (CP)		PAGAMENTI IN C//COMPETENZA (PC)		IMPEGNI (I)		ECONOMIE DI COMPETENZA (ECP=CP-I-FPV)	
		PREVISIONI DEFINITIVE DI CASSA (CS)		TOTALE PAGAMENTI (TP=PR+PC)		FONDO PLURIENNALE VINCOLATO (FPV)		TOTALE RESIDUI PASSIVI DA RIPORTARE (TR=EP+EC)	
Totale Programma	03 ALTRI FONDI	RS	0,00	PR	0,00	R	0,00	EP	0,00
		CP	3.002.944,78	PC	0,00	I	0,00	ECP	3.002.944,78
		CS	0,00	TP	0,00	FPV	0,00	TR	0,00
Totale MISSIONE 20	FONDI E ACCANTONAMENTI	RS	7.854,00	PR	0,00	R	-7.854,00	EP	0,00
		CP	38.490.845,36	PC	0,00	I	0,00	ECP	38.490.845,36
		CS	2.250.801,07	TP	0,00	FPV	0,00	TR	0,00

**CONTO DEL BILANCIO CONSOLIDATO CON GLI ORGANISMI STRUMENTALI – GESTIONE DELLE SPESE**

MISSIONE, PROGRAMMA, TITOLO	DENOMINAZIONE	RESIDUI PASSIVI AL 1/1/2017 (RS)		PAGAMENTI IN C/RESIDUI (PR)		RIACCERTAMENTO RESIDUI (R)		RESIDUI PASSIVI DA ESERCIZI PRECEDENTI (EP=RS-PR+R)				
		PREVISIONI DEFINITIVE DI COMPETENZA (CP)		PAGAMENTI IN C//COMPETENZA (PC)		IMPEGNI (I)		ECONOMIE DI COMPETENZA (ECP=CP-I-FPV)				
		PREVISIONI DEFINITIVE DI CASSA (CS)		TOTALE PAGAMENTI (TP=PR+PC)		FONDO PLURIENNALE VINCOLATO (FPV)		TOTALE RESIDUI PASSIVI DA RIPORTARE (TR=EP+EC)				
<b>MISSIONE</b>	<b>50</b>	<b>DEBITO PUBBLICO</b>										
<b>5001</b>	<b>Programma</b>	<b>01</b>	<b>QUOTA INTERESSI AMMORTAMENTO MUTUI E PRESTITI OBBLIGAZIONARI</b>									
	<b>Titolo 1</b>		<b>SPESE CORRENTI</b>									
			RS	49.173,87	PR	49.173,87	R	0,00		EP	0,00	
			CP	6.164.027,33	PC	5.882.383,03	I	5.971.355,65	ECP	192.671,68	EC	88.972,62
			CS	6.213.201,20	TP	5.931.556,90	FPV	0,00		TR	88.972,62	
	<b>Totale Programma</b>	<b>01</b>	<b>QUOTA INTERESSI AMMORTAMENTO MUTUI E PRESTITI OBBLIGAZIONARI</b>									
			RS	<b>49.173,87</b>	PR	<b>49.173,87</b>	R	<b>0,00</b>		EP	<b>0,00</b>	
			CP	<b>6.164.027,33</b>	PC	<b>5.882.383,03</b>	I	<b>5.971.355,65</b>	ECP	<b>192.671,68</b>	EC	<b>88.972,62</b>
			CS	<b>6.213.201,20</b>	TP	<b>5.931.556,90</b>	FPV	<b>0,00</b>		TR	<b>88.972,62</b>	
<b>5002</b>	<b>Programma</b>	<b>02</b>	<b>QUOTA CAPITALE AMMORTAMENTO MUTUI E PRESTITI OBBLIGAZIONARI</b>									
	<b>Titolo 4</b>		<b>RIMBORSO PRESTITI</b>									
			RS	0,00	PR	0,00	R	0,00		EP	0,00	
			CP	82.974.623,39	PC	81.523.912,98	I	81.523.912,98	ECP	1.450.710,41	EC	0,00
			CS	82.974.623,39	TP	81.523.912,98	FPV	0,00		TR	0,00	
	<b>Totale Programma</b>	<b>02</b>	<b>QUOTA CAPITALE AMMORTAMENTO MUTUI E PRESTITI OBBLIGAZIONARI</b>									
			RS	<b>0,00</b>	PR	<b>0,00</b>	R	<b>0,00</b>		EP	<b>0,00</b>	
			CP	<b>82.974.623,39</b>	PC	<b>81.523.912,98</b>	I	<b>81.523.912,98</b>	ECP	<b>1.450.710,41</b>	EC	<b>0,00</b>
			CS	<b>82.974.623,39</b>	TP	<b>81.523.912,98</b>	FPV	<b>0,00</b>		TR	<b>0,00</b>	
<b>Totale MISSIONE 50</b>	<b>DEBITO PUBBLICO</b>		RS	<b>49.173,87</b>	PR	<b>49.173,87</b>	R	<b>0,00</b>		EP	<b>0,00</b>	
			CP	<b>89.138.650,72</b>	PC	<b>87.406.296,01</b>	I	<b>87.495.268,63</b>	ECP	<b>1.643.382,09</b>	EC	<b>88.972,62</b>
			CS	<b>89.187.824,59</b>	TP	<b>87.455.469,88</b>	FPV	<b>0,00</b>		TR	<b>88.972,62</b>	

**CONTO DEL BILANCIO CONSOLIDATO CON GLI ORGANISMI STRUMENTALI – GESTIONE DELLE SPESE**

MISSIONE, PROGRAMMA, TITOLO	DENOMINAZIONE	RESIDUI PASSIVI AL 1/1/2017 (RS)		PAGAMENTI IN C/RESIDUI (PR)		RIACCERTAMENTO RESIDUI (R)		RESIDUI PASSIVI DA ESERCIZI PRECEDENTI (EP=RS-PR+R)		
		PREVISIONI DEFINITIVE DI COMPETENZA (CP)		PAGAMENTI IN C//COMPETENZA (PC)		IMPEGNI (I)		ECONOMIE DI COMPETENZA (ECP=CP-I-FPV)		
		PREVISIONI DEFINITIVE DI CASSA (CS)		TOTALE PAGAMENTI (TP=PR+PC)		FONDO PLURIENNALE VINCOLATO (FPV)		TOTALE RESIDUI PASSIVI DA RIPORTARE (TR=EP+EC)		
<b>MISSIONE</b>	<b>60</b>	<b>ANTICIPAZIONI FINANZIARIE</b>								
<b>6001</b>	<b>Programma</b>	<b>01</b>	<b>RESTITUZIONE ANTICIPAZIONI DI TESORERIA</b>							
<b>Titolo 5</b>	<b>CHIUSURA ANTICIPAZIONI RICEVUTE DA ISTITUTO TESORIERE/CASSIERE</b>	RS	0,00	PR	0,00	R	0,00	EP	0,00	
		CP	197.594.859,95	PC	0,00	I	0,00	ECP	197.594.859,95	
		CS	197.594.859,95	TP	0,00	FPV	0,00	TR	0,00	
<b>Totale Programma</b>	<b>01</b>	<b>RESTITUZIONE ANTICIPAZIONI DI TESORERIA</b>	<b>RS</b>	<b>0,00</b>	<b>PR</b>	<b>0,00</b>	<b>R</b>	<b>0,00</b>	<b>EP</b>	<b>0,00</b>
			<b>CP</b>	<b>197.594.859,95</b>	<b>PC</b>	<b>0,00</b>	<b>I</b>	<b>0,00</b>	<b>ECP</b>	<b>197.594.859,95</b>
			<b>CS</b>	<b>197.594.859,95</b>	<b>TP</b>	<b>0,00</b>	<b>FPV</b>	<b>0,00</b>	<b>TR</b>	<b>0,00</b>
<b>Totale MISSIONE 60</b>	<b>ANTICIPAZIONI FINANZIARIE</b>	<b>RS</b>	<b>0,00</b>	<b>PR</b>	<b>0,00</b>	<b>R</b>	<b>0,00</b>	<b>EP</b>	<b>0,00</b>	
		<b>CP</b>	<b>197.594.859,95</b>	<b>PC</b>	<b>0,00</b>	<b>I</b>	<b>0,00</b>	<b>ECP</b>	<b>197.594.859,95</b>	
		<b>CS</b>	<b>197.594.859,95</b>	<b>TP</b>	<b>0,00</b>	<b>FPV</b>	<b>0,00</b>	<b>TR</b>	<b>0,00</b>	

**CONTO DEL BILANCIO CONSOLIDATO CON GLI ORGANISMI STRUMENTALI – GESTIONE DELLE SPESE**

Pag. 207

MISSIONE, PROGRAMMA, TITOLO	DENOMINAZIONE	RESIDUI PASSIVI AL 1/1/2017 (RS)		PAGAMENTI IN C/RESIDUI (PR)		RIACCERTAMENTO RESIDUI (R)		RESIDUI PASSIVI DA ESERCIZI PRECEDENTI (EP=RS-PR+R)	
		PREVISIONI DEFINITIVE DI COMPETENZA (CP)		PAGAMENTI IN C//COMPETENZA (PC)		IMPEGNI (I)		ECONOMIE DI COMPETENZA (ECP=CP-I-FPV)	
		PREVISIONI DEFINITIVE DI CASSA (CS)		TOTALE PAGAMENTI (TP=PR+PC)		FONDO PLURIENNALE VINCOLATO (FPV)		TOTALE RESIDUI PASSIVI DA RIPORTARE (TR=EP+EC)	
<b>MISSIONE 99</b>	<b>SERVIZI PER CONTO TERZI</b>								
<b>9901 Programma</b>	<b>01 SERVIZI PER CONTO TERZI - PARTITE DI GIRO</b>								
<b>Titolo 7</b>	<b>USCITE PER CONTO TERZI E PARTITE DI GIRO</b>	RS	18.511.223,35	PR	11.469.521,56	R	-629.655,04	EP	6.412.046,75
		CP	223.805.885,16	PC	127.506.208,09	I	141.118.007,83	ECP	82.687.877,33
		CS	242.317.108,51	TP	138.975.729,65	FPV	0,00	TR	20.023.846,49
<b>Totale Programma</b>	<b>01 SERVIZI PER CONTO TERZI - PARTITE DI GIRO</b>	RS	<b>18.511.223,35</b>	PR	<b>11.469.521,56</b>	R	<b>-629.655,04</b>	EP	<b>6.412.046,75</b>
		CP	<b>223.805.885,16</b>	PC	<b>127.506.208,09</b>	I	<b>141.118.007,83</b>	ECP	<b>82.687.877,33</b>
		CS	<b>242.317.108,51</b>	TP	<b>138.975.729,65</b>	FPV	<b>0,00</b>	TR	<b>20.023.846,49</b>
<b>Totale MISSIONE 99</b>	<b>SERVIZI PER CONTO TERZI</b>	RS	<b>18.511.223,35</b>	PR	<b>11.469.521,56</b>	R	<b>-629.655,04</b>	EP	<b>6.412.046,75</b>
		CP	<b>223.805.885,16</b>	PC	<b>127.506.208,09</b>	I	<b>141.118.007,83</b>	ECP	<b>82.687.877,33</b>
		CS	<b>242.317.108,51</b>	TP	<b>138.975.729,65</b>	FPV	<b>0,00</b>	TR	<b>20.023.846,49</b>
	<b>TOTALE MISSIONI</b>	RS	<b>158.386.044,22</b>	PR	<b>114.207.204,79</b>	R	<b>-8.484.115,14</b>	EP	<b>35.694.724,29</b>
		CP	<b>1.702.595.874,50</b>	PC	<b>953.098.833,44</b>	I	<b>1.074.718.013,14</b>	ECP	<b>479.360.350,27</b>
		CS	<b>1.627.863.159,42</b>	TP	<b>1.067.306.038,23</b>	FPV	<b>148.517.511,09</b>	TR	<b>157.313.903,99</b>
	<b>TOTALE GENERALE DELLE SPESE</b>	RS	<b>158.386.044,22</b>	PR	<b>114.207.204,79</b>	R	<b>-8.484.115,14</b>	EP	<b>35.694.724,29</b>
		CP	<b>1.702.595.874,50</b>	PC	<b>953.098.833,44</b>	I	<b>1.074.718.013,14</b>	ECP	<b>479.360.350,27</b>
		CS	<b>1.627.863.159,42</b>	TP	<b>1.067.306.038,23</b>	FPV	<b>148.517.511,09</b>	TR	<b>157.313.903,99</b>

**CONTO DEL BILANCIO CONSOLIDATO CON GLI ORGANISMI STRUMENTALI – RIEPILOGO GENERALE DELLE SPESE PER MISSIONE**

MISSIONE	DENOMINAZIONE	RESIDUI PASSIVI AL 1/1/2017 (RS)		PAGAMENTI IN C/RESIDUI (PR)		RIACCERTAMENTO RESIDUI (R)		RESIDUI PASSIVI DA ESERCIZI PRECEDENTI (EP=RS-PR+R)			
		PREVISIONI DEFINITIVE DI COMPETENZA (CP)		PAGAMENTI IN C//COMPETENZA (PC)		IMPEGNI (I)		ECONOMIE DI COMPETENZA (ECP=CP-I-FPV)			
		PREVISIONI DEFINITIVE DI CASSA (CS)		TOTALE PAGAMENTI (TP=PR+PC)		FONDO PLURIENNALE VINCOLATO (FPV)		TOTALE RESIDUI PASSIVI DA RIPORTARE (TR=EP+EC)			
<b>DISAVANZO DI AMMINISTRAZIONE</b>		CP	0,00								
<b>MISSIONE 01</b>	<b>SERVIZI ISTITUZIONALI, GENERALI E DI GESTIONE</b>	RS	29.890.962,00	PR	19.960.486,85	R	-3.714.909,91		EP	6.215.565,24	
		CP	346.904.299,45	PC	214.751.786,77	I	235.097.960,05	ECP	64.967.487,68	EC	20.346.173,28
		CS	318.071.992,44	TP	234.712.273,62	FPV	46.838.851,72		TR	26.561.738,52	
<b>MISSIONE 02</b>	<b>GIUSTIZIA</b>	RS	980.354,60	PR	23.037,63	R	-523.397,94		EP	433.919,03	
		CP	1.192.806,49	PC	405.688,15	I	425.000,91	ECP	376.752,77	EC	19.312,76
		CS	1.782.108,28	TP	428.725,78	FPV	391.052,81		TR	453.231,79	
<b>MISSIONE 03</b>	<b>ORDINE PUBBLICO E SICUREZZA</b>	RS	11.868.899,27	PR	9.624.704,52	R	-1.443.064,53		EP	801.130,22	
		CP	49.816.640,08	PC	37.811.867,53	I	47.982.009,12	ECP	498.822,08	EC	10.170.141,59
		CS	60.073.852,71	TP	47.436.572,05	FPV	1.335.808,88		TR	10.971.271,81	
<b>MISSIONE 04</b>	<b>ISTRUZIONE E DIRITTO ALLO STUDIO</b>	RS	18.544.672,16	PR	14.258.740,95	R	-293.638,26		EP	3.992.292,95	
		CP	82.479.261,80	PC	52.277.339,41	I	69.148.912,81	ECP	7.873.483,03	EC	16.871.573,40
		CS	90.687.115,69	TP	66.536.080,36	FPV	5.456.865,96		TR	20.863.866,35	
<b>MISSIONE 05</b>	<b>TUTELA E VALORIZZAZIONE DEI BENI E DELLE ATTIVITA' CULTURALI</b>	RS	4.956.050,30	PR	3.504.587,76	R	-42.956,44		EP	1.408.506,10	
		CP	35.001.854,93	PC	25.817.213,86	I	28.022.678,63	ECP	5.698.331,80	EC	2.205.464,77
		CS	36.734.502,35	TP	29.321.801,62	FPV	1.280.844,50		TR	3.613.970,87	
<b>MISSIONE 06</b>	<b>POLITICHE GIOVANILI, SPORT E TEMPO LIBERO</b>	RS	794.643,54	PR	524.132,39	R	-4.192,70		EP	266.318,45	
		CP	7.609.415,25	PC	3.501.707,33	I	4.127.648,73	ECP	2.893.007,70	EC	625.941,40
		CS	6.030.025,51	TP	4.025.839,72	FPV	588.758,82		TR	892.259,85	
<b>MISSIONE 07</b>	<b>TURISMO</b>	RS	620.137,59	PR	517.891,47	R	-30.743,33		EP	71.502,79	
		CP	3.696.789,12	PC	2.889.531,34	I	3.608.155,39	ECP	50.555,84	EC	718.624,05
		CS	4.278.848,82	TP	3.407.422,81	FPV	38.077,89		TR	790.126,84	



**CONTO DEL BILANCIO CONSOLIDATO CON GLI ORGANISMI STRUMENTALI – RIEPILOGO GENERALE DELLE SPESE PER MISSIONE**

MISSIONE	DENOMINAZIONE	RESIDUI PASSIVI AL 1/1/2017 (RS)		PAGAMENTI IN C/RESIDUI (PR)		RIACCERTAMENTO RESIDUI (R)		RESIDUI PASSIVI DA ESERCIZI PRECEDENTI (EP=RS-PR+R)	
		PREVISIONI DEFINITIVE DI COMPETENZA (CP)		PAGAMENTI IN C//COMPETENZA (PC)		IMPEGNI (I)		ECONOMIE DI COMPETENZA (ECP=CP-I-FPV)	
		PREVISIONI DEFINITIVE DI CASSA (CS)		TOTALE PAGAMENTI (TP=PR+PC)		FONDO PLURIENNALE VINCOLATO (FPV)		TOTALE RESIDUI PASSIVI DA RIPORTARE (TR=EP+EC)	
MISSIONE 08	ASSETTO DEL TERRITORIO ED EDILIZIA ABITATIVA	RS	306.077,87	PR	296.426,44	R	-9.651,43	EP	0,00
		CP	32.061.054,44	PC	6.882.175,62	I	7.097.269,74	ECP	4.748.318,58
		CS	10.676.590,06	TP	7.178.602,06	FPV	20.215.466,12	TR	215.094,12
MISSIONE 09	SVILUPPO SOSTENIBILE E TUTELA DEL TERRITORIO E DELL'AMBIENTE	RS	10.058.481,25	PR	3.625.356,37	R	-579.547,41	EP	5.853.577,47
		CP	191.536.460,20	PC	155.553.421,52	I	163.153.294,52	ECP	15.211.610,45
		CS	184.633.604,27	TP	159.178.777,89	FPV	13.171.555,23	TR	13.453.450,47
MISSIONE 10	TRASPORTI E DIRITTO ALLA MOBILITÀ	RS	37.621.428,72	PR	32.329.510,05	R	-298.451,00	EP	4.993.467,67
		CP	270.750.740,35	PC	151.233.839,47	I	179.549.853,32	ECP	44.371.013,76
		CS	242.910.136,99	TP	183.563.349,52	FPV	46.829.873,27	TR	33.309.481,52
MISSIONE 11	SOCCORSO CIVILE	RS	393.100,00	PR	314.779,12	R	-32.727,02	EP	45.593,86
		CP	2.905.177,81	PC	1.497.845,54	I	2.067.662,86	ECP	837.514,95
		CS	3.298.277,81	TP	1.812.624,66	FPV	0,00	TR	615.411,18
MISSIONE 12	DIRITTI SOCIALI, POLITICHE SOCIALI E FAMIGLIA	RS	21.033.734,05	PR	16.056.924,06	R	-649.611,94	EP	4.327.198,05
		CP	106.451.340,03	PC	74.533.466,82	I	91.427.111,56	ECP	5.610.482,44
		CS	117.072.892,83	TP	90.590.390,88	FPV	9.413.746,03	TR	21.220.842,79
MISSIONE 13	TUTELA DELLA SALUTE	RS	138.667,51	PR	126.589,94	R	-6.577,39	EP	5.500,18
		CP	850.142,76	PC	533.325,68	I	757.928,85	ECP	56.816,81
		CS	953.413,17	TP	659.915,62	FPV	35.397,10	TR	230.103,35
MISSIONE 14	SVILUPPO ECONOMICO E COMPETITIVITÀ	RS	1.592.996,82	PR	737.369,29	R	-120.229,02	EP	735.398,51
		CP	13.504.167,39	PC	6.550.309,21	I	8.865.941,20	ECP	2.621.606,36
		CS	12.579.100,24	TP	7.287.678,50	FPV	2.016.619,83	TR	3.051.030,50
MISSIONE 15	POLITICHE PER IL LAVORO E LA FORMAZIONE PROFESSIONALE	RS	834.571,81	PR	708.377,63	R	-87.164,86	EP	39.029,32
		CP	5.365.473,72	PC	3.344.754,20	I	4.090.709,86	ECP	919.487,59

**CONTO DEL BILANCIO CONSOLIDATO CON GLI ORGANISMI STRUMENTALI – RIEPILOGO GENERALE DELLE SPESE PER MISSIONE**

MISSIONE	DENOMINAZIONE	RESIDUI PASSIVI AL 1/1/2017 (RS)		PAGAMENTI IN C/RESIDUI (PR)		RIACCERTAMENTO RESIDUI (R)		RESIDUI PASSIVI DA ESERCIZI PRECEDENTI (EP=RS-PR+R)			
		PREVISIONI DEFINITIVE DI COMPETENZA (CP)		PAGAMENTI IN C//COMPETENZA (PC)		IMPEGNI (I)		ECONOMIE DI COMPETENZA (ECP=CP-I-FPV)			
		PREVISIONI DEFINITIVE DI CASSA (CS)		TOTALE PAGAMENTI (TP=PR+PC)		FONDO PLURIENNALE VINCOLATO (FPV)		TOTALE RESIDUI PASSIVI DA RIPORTARE (TR=EP+EC)			
		CS	4.953.295,79	TP	4.053.131,83	FPV	355.276,27		TR	784.984,98	
<b>MISSIONE 17</b>	<b>ENERGIA E DIVERSIFICAZIONE DELLE FONTI ENERGETICHE</b>	RS	183.015,51	PR	79.594,89	R	-9.742,92		EP	93.677,70	
		CP	3.440.009,49	PC	602.056,89	I	682.599,13	ECP	2.208.093,70	EC	80.542,24
		CS	1.776.808,34	TP	681.651,78	FPV	549.316,66		TR	174.219,94	
<b>MISSIONE 20</b>	<b>FONDI E ACCANTONAMENTI</b>	RS	7.854,00	PR	0,00	R	-7.854,00		EP	0,00	
		CP	38.490.845,36	PC	0,00	I	0,00	ECP	38.490.845,36	EC	0,00
		CS	2.250.801,07	TP	0,00	FPV	0,00		TR	0,00	
<b>MISSIONE 50</b>	<b>DEBITO PUBBLICO</b>	RS	49.173,87	PR	49.173,87	R	0,00		EP	0,00	
		CP	89.138.650,72	PC	87.406.296,01	I	87.495.268,63	ECP	1.643.382,09	EC	88.972,62
		CS	89.187.824,59	TP	87.455.469,88	FPV	0,00		TR	88.972,62	
<b>MISSIONE 60</b>	<b>ANTICIPAZIONI FINANZIARIE</b>	RS	0,00	PR	0,00	R	0,00		EP	0,00	
		CP	197.594.859,95	PC	0,00	I	0,00	ECP	197.594.859,95	EC	0,00
		CS	197.594.859,95	TP	0,00	FPV	0,00		TR	0,00	
<b>MISSIONE 99</b>	<b>SERVIZI PER CONTO TERZI</b>	RS	18.511.223,35	PR	11.469.521,56	R	-629.655,04		EP	6.412.046,75	
		CP	223.805.885,16	PC	127.506.208,09	I	141.118.007,83	ECP	82.687.877,33	EC	13.611.799,74
		CS	242.317.108,51	TP	138.975.729,65	FPV	0,00		TR	20.023.846,49	
<b>TOTALE MISSIONI</b>		RS	<b>158.386.044,22</b>	PR	<b>114.207.204,79</b>	R	<b>-8.484.115,14</b>		EP	<b>35.694.724,29</b>	
		CP	<b>1.702.595.874,50</b>	PC	<b>953.098.833,44</b>	I	<b>1.074.718.013,14</b>	ECP	<b>479.360.350,27</b>	EC	<b>121.619.179,70</b>
		CS	<b>1.627.863.159,42</b>	TP	<b>1.067.306.038,23</b>	FPV	<b>148.517.511,09</b>		TR	<b>157.313.903,99</b>	
<b>TOTALE GENERALE DELLE SPESE</b>		RS	<b>158.386.044,22</b>	PR	<b>114.207.204,79</b>	R	<b>-8.484.115,14</b>		EP	<b>35.694.724,29</b>	
		CP	<b>1.702.595.874,50</b>	PC	<b>953.098.833,44</b>	I	<b>1.074.718.013,14</b>	ECP	<b>479.360.350,27</b>	EC	<b>121.619.179,70</b>
		CS	<b>1.627.863.159,42</b>	TP	<b>1.067.306.038,23</b>	FPV	<b>148.517.511,09</b>		TR	<b>157.313.903,99</b>	

**CONTO DEL BILANCIO CONSOLIDATO CON GLI ORGANISMI STRUMENTALI – RIEPILOGO GENERALE DELLE SPESE**

TITOLO	DENOMINAZIONE	RESIDUI PASSIVI AL 1/1/2017 (RS)		PAGAMENTI IN C/RESIDUI (PR)		RIACCERTAMENTO RESIDUI (R)		RESIDUI PASSIVI DA ESERCIZI PRECEDENTI (EP=RS-PR+R)	
		PREVISIONI DEFINITIVE DI COMPETENZA (CP)		PAGAMENTI IN C//COMPETENZA (PC)		IMPEGNI (I)		ECONOMIE DI COMPETENZA (ECP=CP-I-FPV)	
		PREVISIONI DEFINITIVE DI CASSA (CS)		TOTALE PAGAMENTI (TP=PR+PC)		FONDO PLURIENNALE VINCOLATO (FPV)		TOTALE RESIDUI PASSIVI DA RIPORTARE (TR=EP+EC)	
<b>DISAVANZO DI AMMINISTRAZIONE</b>		CP	0,00						
<b>TITOLO 1</b>	<b>SPESE CORRENTI</b>	RS	129.641.083,08	PR	96.056.874,35	R	-7.854.440,87	EP	25.729.767,86
		CP	770.903.977,10	PC	595.181.318,36	I	694.529.421,09	ECP	60.196.666,07
		CS	848.774.392,75	TP	691.238.192,71	FPV	16.177.889,94	TR	125.077.870,59
<b>TITOLO 2</b>	<b>SPESE IN CONTO CAPITALE</b>	RS	10.233.737,79	PR	6.680.808,88	R	-19,23	EP	3.552.909,68
		CP	319.850.740,08	PC	69.753.040,16	I	78.412.317,39	ECP	109.098.801,54
		CS	148.736.386,00	TP	76.433.849,04	FPV	132.339.621,15	TR	12.212.186,91
<b>TITOLO 3</b>	<b>SPESE PER INCREMENTO ATTIVITA' FINANZIARIE</b>	RS	0,00	PR	0,00	R	0,00	EP	0,00
		CP	107.465.788,82	PC	79.134.353,85	I	79.134.353,85	ECP	28.331.434,97
		CS	107.465.788,82	TP	79.134.353,85	FPV	0,00	TR	0,00
<b>TITOLO 4</b>	<b>RIMBORSO PRESTITI</b>	RS	0,00	PR	0,00	R	0,00	EP	0,00
		CP	82.974.623,39	PC	81.523.912,98	I	81.523.912,98	ECP	1.450.710,41
		CS	82.974.623,39	TP	81.523.912,98	FPV	0,00	TR	0,00
<b>TITOLO 5</b>	<b>CHIUSURA ANTICIPAZIONI RICEVUTE DA ISTITUTO TESORIERE/CASSIERE</b>	RS	0,00	PR	0,00	R	0,00	EP	0,00
		CP	197.594.859,95	PC	0,00	I	0,00	ECP	197.594.859,95
		CS	197.594.859,95	TP	0,00	FPV	0,00	TR	0,00
<b>TITOLO 7</b>	<b>USCITE PER CONTO TERZI E PARTITE DI GIRO</b>	RS	18.511.223,35	PR	11.469.521,56	R	-629.655,04	EP	6.412.046,75
		CP	223.805.885,16	PC	127.506.208,09	I	141.118.007,83	ECP	82.687.877,33
		CS	242.317.108,51	TP	138.975.729,65	FPV	0,00	TR	20.023.846,49
<b>TOTALE TITOLI</b>		RS	<b>158.386.044,22</b>	PR	<b>114.207.204,79</b>	R	<b>-8.484.115,14</b>	EP	<b>35.694.724,29</b>
		CP	<b>1.702.595.874,50</b>	PC	<b>953.098.833,44</b>	I	<b>1.074.718.013,14</b>	ECP	<b>479.360.350,27</b>
		CS	<b>1.627.863.159,42</b>	TP	<b>1.067.306.038,23</b>	FPV	<b>148.517.511,09</b>	TR	<b>157.313.903,99</b>

**CONTO DEL BILANCIO CONSOLIDATO CON GLI ORGANISMI STRUMENTALI – RIEPILOGO GENERALE DELLE SPESE**

TITOLO	DENOMINAZIONE	RESIDUI PASSIVI AL 1/1/2017 (RS)	PAGAMENTI IN C/RESIDUI (PR)	RIACCERTAMENTO RESIDUI (R)		RESIDUI PASSIVI DA ESERCIZI PRECEDENTI (EP=RS-PR+R)
		PREVISIONI DEFINITIVE DI COMPETENZA (CP)	PAGAMENTI IN C//COMPETENZA (PC)	IMPEGNI (I)	ECONOMIE DI COMPETENZA (ECP=CP-I-FPV)	RESIDUI PASSIVI DA ESERCIZIO DI COMPETENZA (EC=I-PC)
		PREVISIONI DEFINITIVE DI CASSA (CS)	TOTALE PAGAMENTI (TP=PR+PC)	FONDO PLURIENNALE VINCOLATO (FPV)		TOTALE RESIDUI PASSIVI DA RIPORTARE (TR=EP+EC)
<b>TOTALE GENERALE DELLE SPESE</b>		RS            158.386.044,22	PR            114.207.204,79	R             -8.484.115,14		EP            35.694.724,29
		CP            1.702.595.874,50	PC            953.098.833,44	I             1.074.718.013,14	ECP         479.360.350,27	EC            121.619.179,70
		CS            1.627.863.159,42	TP            1.067.306.038,23	FPV         148.517.511,09		TR            157.313.903,99

**QUADRO GENERALE RIASSUNTIVO CONSOLIDATO CON GLI ORGANISMI STRUMENTALI**

ENTRATE	ACCERTAMENTI	INCASSI	SPESE	IMPEGNI	PAGAMENTI
<b>Fondo di cassa all'inizio dell'esercizio</b>		120.039.890,47			
<b>Utilizzo avanzo di amministrazione</b>	54.451.589,51		<b>Disavanzo di amministrazione</b>	0,00	
<b>Fondo pluriennale vincolato di parte corrente</b>	16.391.258,95				
<b>Fondo pluriennale vincolato in c/capitale</b>	161.350.690,72				
<b>Titolo 1</b> – Entrate correnti di natura tributaria, contributiva e perequativa	545.864.892,47	532.550.659,31	<b>Titolo 1</b> – Spese correnti	694.529.421,09	692.017.192,71
<b>Titolo 2</b> – Trasferimenti correnti	118.960.195,98	115.928.110,35	Fondo pluriennale vincolato di parte corrente	16.177.889,94	
<b>Titolo 3</b> – Entrate extratributarie	146.102.851,25	120.143.982,86	<b>Titolo 2</b> – Spese in conto capitale	78.412.317,39	76.433.849,04
<b>Titolo 4</b> – Entrate in conto capitale	24.172.703,06	39.786.235,99	Fondo pluriennale vincolato in c/capitale	132.339.621,15	
<b>Titolo 5</b> – Entrate da riduzione di attività finanziarie	76.783.810,02	63.279.716,25	<b>Titolo 3</b> – Spese per incremento di attività finanziarie	79.134.353,85	79.134.353,85
<b>Totale entrate finali</b>	911.884.452,78	871.688.704,76	<b>Totale spese finali</b>	1.000.593.603,42	847.585.395,60
<b>Titolo 6</b> – Accensione di prestiti	44.157.792,54	57.033.359,78	<b>Titolo 4</b> – Rimborso di prestiti	81.523.912,98	81.523.912,98
<b>Titolo 7</b> – Anticipazioni da istituto tesoriere/cassiere	0,00	0,00	<b>Titolo 5</b> – Chiusura anticipazioni da istituto tesoriere/cassiere	0,00	0,00
<b>Titolo 9</b> – Entrate per conto di terzi e partite di giro	141.118.007,83	139.881.861,96	<b>Titolo 7</b> – Spese per conto terzi e partite di giro	141.118.007,83	138.975.729,65
<b>Totale entrate dell'esercizio</b>	1.097.160.253,15	1.068.603.926,50	<b>Totale spese dell'esercizio</b>	1.223.235.524,23	1.068.085.038,23
<b>TOTALE COMPLESSIVO ENTRATE</b>	1.329.353.792,33	1.188.643.816,97	<b>TOTALE COMPLESSIVO SPESE</b>	1.223.235.524,23	1.068.085.038,23
<b>DISAVANZO DELL'ESERCIZIO</b>	0,00		<b>AVANZO DI COMPETENZA/FONDO DI CASSA</b>	106.118.268,10	120.558.778,74
<b>TOTALE A PAREGGIO</b>	1.329.353.792,33	1.188.643.816,97	<b>TOTALE A PAREGGIO</b>	1.329.353.792,33	1.188.643.816,97

VERIFICA EQUILIBRI CONSOLIDATI CON GLI ORGANISMI STRUMENTALI

EQUILIBRIO ECONOMICO-FINANZIARIO			COMPETENZA (ACCERTAMENTI E IMPEGNI IMPUTATI ALL'ESERCIZIO)
Fondo di cassa all'inizio dell'esercizio			120.039.890,47
A) Fondo pluriennale vincolato per spese correnti iscritto in entrata	(+)		16.391.258,95
AA) Recupero disavanzo di amministrazione esercizio precedente	(-)		0,00
B) Entrate Titoli 1.00 – 2.00 – 3.00 <i>di cui per estinzione anticipata di prestiti</i>	(+)		810.927.939,70 0,00
C) Entrate Titolo 4.02.06 – Contributi agli investimenti direttamente destinati al rimborso dei prestiti da amministrazioni pubbliche	(+)		25.000.000,00
D) Spese Titolo 1.00 - Spese correnti	(-)		694.529.421,09
DD) Fondo pluriennale vincolato di parte corrente (di spesa)	(-)		16.177.889,94
E) Spese Titolo 2.04 – Altri trasferimenti in conto capitale	(-)		0,00
F) Spese Titolo 4.00 - Quote di capitale amm.to dei mutui e prestiti obbligazionari <i>di cui per estinzione anticipata di prestiti</i>	(-)		81.523.912,98 0,00
<b>G) Somma finale (G=A-AA+B+C-D-DD-E-F)</b>			<b>35.087.974,64</b>
<b>ALTRE POSTE DIFFERENZIALI, PER ECCEZIONI PREVISTE DA NORME DI LEGGE E DAI PRINCIPI CONTABILI, CHE HANNO EFFETTO SULL'EQUILIBRIO EX ARTICOLO 162, COMMA 6, DEL TESTO UNICO DELLE LEGGI SULL'ORDINAMENTO DEGLI ENTI LOCALI</b>			
H) Utilizzo avanzo di amministrazione per spese correnti <i>di cui per estinzione anticipata di prestiti</i>	(+)		16.901.748,61 0,00
I) Entrate di parte capitale destinate a spese correnti in base a specifiche disposizioni di legge o dei principi contabili <i>di cui per estinzione anticipata di prestiti</i>	(+)		2.570.733,76 1.070.733,76
L) Entrate di parte corrente destinate a spese di investimento in base a specifiche disposizioni di legge o dei principi contabili	(-)		0,00
M) Entrate da accensione di prestiti destinate a estinzione anticipata dei prestiti	(+)		0,00
<b>EQUILIBRIO DI PARTE CORRENTE</b>			
<b>O=G+H+I-L+M</b>			<b>54.560.457,01</b>

VERIFICA EQUILIBRI CONSOLIDATI CON GLI ORGANISMI STRUMENTALI

EQUILIBRIO ECONOMICO FINANZIARIO		COMPETENZA
P) Utilizzo avanzo di amministrazione per spese di investimento	(+)	37.549.840,90
Q) Fondo pluriennale vincolato per spese in conto capitale iscritto in entrata	(+)	161.350.690,72
R) Entrate Titoli 4.00 – 5.00 – 6.00	(+)	145.114.305,62
C) Entrate Titolo 4.02.06 – Contributi agli investimenti direttamente destinati al rimborso dei prestiti da amministrazioni pubbliche	(-)	25.000.000,00
I) Entrate di parte capitale destinate a spese correnti in base a specifiche disposizioni di legge o dei principi contabili	(-)	2.570.733,76
S1) Entrate Titolo 5.02 per Riscossioni crediti di breve termine	(-)	25.000.000,00
S2) Entrate Titolo 5.03 per Riscossioni crediti di medio-lungo termine	(-)	0,00
T) Entrate Titolo 5.04 relative a Altre entrate per riduzione di attività finanziarie	(-)	51.668.565,03
L) Entrate di parte corrente destinate a spese di investimento in base a specifiche disposizioni di legge o dei principi contabili	(+)	0,00
M) Entrate da accensione di prestiti destinate a estinzione anticipata dei prestiti	(-)	0,00
U) Spese Titolo 2.00 – Spese in conto capitale	(-)	78.412.317,39
UU) Fondo pluriennale vincolato in c/capitale (di spesa)	(-)	132.339.621,15
V) Spese Titolo 3.01 per Acquisizioni di attività finanziarie	(-)	2.465.788,82
E) Spese Titolo 2.04 – Altri trasferimenti in conto capitale	(+)	0,00
<b>EQUILIBRIO DI PARTE CAPITALE</b>		
	<b>Z = P+Q+R-C-I-S1-S2-T+L-M-U-UU-V+E</b>	<b>51.557.811,09</b>

VERIFICA EQUILIBRI CONSOLIDATI CON GLI ORGANISMI STRUMENTALI

EQUILIBRIO ECONOMICO FINANZIARIO		COMPETENZA
S1) Entrate Titolo 5.02 per Riscossioni crediti di breve termine	(+)	25.000.000,00
S2) Entrate Titolo 5.03 per Riscossioni crediti di medio-lungo termine	(+)	0,00
T) Entrate Titolo 5.04 relative a altre entrate per riduzioni di attività finanziaria	(+)	51.668.565,03
X1) Spese Titolo 3.02 per Concessione crediti di breve termine	(-)	25.000.000,00
X2) Spese Titolo 3.03 per Concessione crediti di medio-lungo termine	(-)	0,00
Y) Spese Titolo 3.04 per Altre spese per incremento di attività finanziarie	(-)	51.668.565,03
<b>EQUILIBRIO FINALE</b>		
	<b>W = O+Z+S1+S2+T-X1-X2-Y</b>	<b>106.118.268,10</b>

**Saldo corrente ai fini della copertura degli investimenti pluriennali :**

Equilibrio di parte corrente (O)		54.560.457,01
Utilizzo risultato di amministrazione per il finanziamento di spese correnti (H)	(-)	16.901.748,61
Entrate non ricorrenti che non hanno dato copertura a impegni	(-)	0,00
<b>Equilibrio di parte corrente ai fini della copertura degli investimenti pluriennali.</b>		<b>37.658.708,40</b>



		GESTIONE		
		RESIDUI	COMPETENZA	TOTALE
Fondo cassa al 1° gennaio				120.039.890,47
RISCOSSIONI	(+)	181.128.358,81	886.696.567,69	1.067.824.926,50
PAGAMENTI	(-)	114.207.204,79	953.098.833,44	1.067.306.038,23
SALDO DI CASSA AL 31 DICEMBRE	(=)			120.558.778,74
PAGAMENTI per azioni esecutive non regolarizzate al 31 dicembre	(-)			0,00
FONDO CASSA AL 31 DICEMBRE	(=)			120.558.778,74
RESIDUI ATTIVI <i>di cui derivanti da accertamenti di tributi effettuati sulla base della stima del dipartimento delle finanze</i>	(+)	323.044.324,65	210.463.685,46	533.508.010,11 0,00
RESIDUI PASSIVI	(-)	35.694.724,29	121.619.179,70	157.313.903,99
FONDO PLURIENNALE VINCOLATO PER SPESE CORRENTI	(-)			16.177.889,94
FONDO PLURIENNALE VINCOLATO PER SPESE IN CONTO CAPITALE	(-)			132.339.621,15
<b>RISULTATO DI AMMINISTRAZIONE AL 31 DICEMBRE 2017 (A)</b>	(=)			<b>348.235.373,77</b>

<b>Composizione del risultato di amministrazione al 31 DICEMBRE 2017</b>		
<b>Parte accantonata</b>		
Fondo crediti di dubbia esigibilità al 31/12/2017		242.151.446,34
Altri fondi al 31/12/2016		30.085.907,19
	<b>Totale parte accantonata (B)</b>	<b>272.237.353,53</b>
<b>Parte vincolata</b>		
Vincoli derivanti da leggi e dai principi contabili		7.358.498,75
Vincoli derivanti da trasferimenti		32.000.169,84
Vincoli derivanti dalla contrazione di mutui		25.707.634,80
Vincoli formalmente attribuiti dall'ente		3.902.166,61
Altri vincoli		0,00
	<b>Totale parte vincolata (C)</b>	<b>68.968.470,00</b>
<b>Parte destinata agli investimenti</b>		
	<b>Totale parte destinata agli investimenti (D)</b>	<b>936.222,06</b>
	<b>Totale parte disponibile (E=A-B-C-D)</b>	<b>6.093.328,18</b>
<b>Se E è negativo, tale importo è iscritto tra le spese del bilancio di previsione come disavanzo da ripianare</b>		

**COMPOSIZIONE PER MISSIONI E PROGRAMMI DEL FONDO PLURIENNALE VINCOLATO DELL'ESERCIZIO 2017 CONSOLIDATO CON GLI ORGANISMI STRUMENTALI**

MISSIONI E PROGRAMMI	FONDO PLURIENNALE VINCOLATO AL 31 DICEMBRE DELL'ESERCIZIO 2016	SPESE IMPEGNATE NEGLI ESERCIZI PRECEDENTI E IMPUTATE ALL'ESERCIZIO 2017 E COPERTE DAL FONDO PLURIENNALE VINCOLATO	RIACCERTAMENTI DEGLI IMPEGNI DI CUI ALLA LETTERA b) EFFETTUATA NEL CORSO DELL'ESERCIZIO 2017 (CD. ECONOMIE DI IMPEGNO)	RIACCERTAMENTO DEGLI IMPEGNI DI CUI ALLA LETTERA B) EFFETTUATA NEL CORSO DELL'ESERCIZIO 2017 (CD. ECONOMIE DI IMPEGNO) SU IMPEGNI PLURIENNALI FINANZIATI DAL FPV E IMPUTATI AGLI ESERCIZI SUCCESSIVI A 2017	QUOTA DEL FONDO PLURIENNALE VINCOLATO AL 31 DICEMBRE DELL'ESERCIZIO 2016 RINVIATA ALL'ESERCIZIO 2018 E SUCCESSIVI	SPESE IMPEGNATE NELL'ESERCIZIO 2017 CON IMPUTAZIONE ALL'ESERCIZIO 2018 E COPERTE DAL FONDO PLURIENNALE VINCOLATO	SPESE IMPEGNATE NELL'ESERCIZIO 2017 CON IMPUTAZIONE ALL'ESERCIZIO 2019 E COPERTE DAL FONDO PLURIENNALE VINCOLATO	SPESE IMPEGNATE NELL'ESERCIZIO 2017 CON IMPUTAZIONE A ESERCIZI SUCCESSIVI A QUELLI CONSIDERATI NEL BILANCIO PLURIENNALE E COPERTE DAL FONDO PLURIENNALE VINCOLATO	FONDO PLURIENNALE VINCOLATO AL 31 DICEMBRE DELL'ESERCIZIO 2017
	(a)	(b)	(x)	(y)	(c) = (a) - (b) - (x) - (y)	(d)	(e)	(f)	(g) = (c) + (d) + (e) + (f)
<b>01 SERVIZI ISTITUZIONALI, GENERALI E DI GESTIONE</b>									
1 ORGANI ISTITUZIONALI	3.927,00	0,00	0,00	0,00	3.927,00	8.925,41	0,00	0,00	12.852,41
2 SEGRETERIA GENERALE	0,00	0,00	0,00	0,00	0,00	0,00	0,00	0,00	0,00
3 GESTIONE ECONOMICA, FINANZIARIA, PROGRAMMAZIONE E PROVVEDITORATO	2.422.065,01	911.037,95	94.006,47	79.512,21	1.337.508,38	546.682,46	19.932,06	0,00	1.928.872,90
4 GESTIONE DELLE ENTRATE TRIBUTARIE E SERVIZI FISCALI	254.546,95	251.396,95	3.150,00	0,00	0,00	0,00	0,00	0,00	0,00
5 GESTIONE DEI BENI DEMANIALI E PATRIMONIALI	16.509.998,77	5.249.893,81	347.780,80	1.763.651,25	9.148.672,91	6.714.460,00	2.400.000,00	0,00	18.263.132,91
6 UFFICIO TECNICO	12.203.460,67	5.433.097,50	227.511,82	23.339,24	6.519.512,11	3.316.512,58	98.387,10	0,00	9.934.411,79
7 SERVIZIO ELETTORALE E CONSULTAZIONI POPOLARI - ANAGRAFE E STATO CIVILE	0,00	0,00	0,00	0,00	0,00	0,00	0,00	0,00	0,00
8 STATISTICA E SISTEMI INFORMATIVI	1.335.019,53	558.147,96	35.054,46	0,00	741.817,11	7.189,94	0,00	0,00	749.007,05
10 RISORSE UMANE	15.038.396,19	14.692.715,03	279.533,12	0,00	66.148,04	15.454.933,46	0,00	0,00	15.521.081,50
11 ALTRI SERVIZI GENERALI	625.342,18	499.692,04	157,14	0,00	125.493,00	304.000,16	0,00	0,00	429.493,16
<b>Totale MISSIONE 01 - SERVIZI ISTITUZIONALI, GENERALI E DI GESTIONE</b>	<b>48.392.756,30</b>	<b>27.595.981,24</b>	<b>987.193,81</b>	<b>1.866.502,70</b>	<b>17.943.078,55</b>	<b>26.352.704,01</b>	<b>2.518.319,16</b>	<b>24.750,00</b>	<b>46.838.851,72</b>
<b>02 GIUSTIZIA</b>									
1 UFFICI GIUDIZIARI	393.523,70	2.415,56	55,33	0,00	391.052,81	0,00	0,00	0,00	391.052,81
<b>Totale MISSIONE 02 - GIUSTIZIA</b>	<b>393.523,70</b>	<b>2.415,56</b>	<b>55,33</b>	<b>0,00</b>	<b>391.052,81</b>	<b>0,00</b>	<b>0,00</b>	<b>0,00</b>	<b>391.052,81</b>

**COMPOSIZIONE PER MISSIONI E PROGRAMMI DEL FONDO PLURIENNALE VINCOLATO DELL'ESERCIZIO 2017 CONSOLIDATO CON GLI ORGANISMI STRUMENTALI**

MISSIONI E PROGRAMMI	FONDO PLURIENNALE VINCOLATO AL 31 DICEMBRE DELL'ESERCIZIO 2016	SPESE IMPEGNATE NEGLI ESERCIZI PRECEDENTI E IMPUTATE ALL'ESERCIZIO 2017 E COPERTE DAL FONDO PLURIENNALE VINCOLATO	RIACCERTAMENTI DEGLI IMPEGNI DI CUI ALLA LETTERA b) EFFETTUATA NEL CORSO DELL'ESERCIZIO 2017 (CD. ECONOMIE DI IMPEGNO)	RIACCERTAMENTO DEGLI IMPEGNI DI CUI ALLA LETTERA B) EFFETTUATA NEL CORSO DELL'ESERCIZIO 2017 (CD. ECONOMIE DI IMPEGNO) SU IMPEGNI PLURIENNALI FINANZIATI DAL FPV E IMPUTATI AGLI ESERCIZI SUCCESSIVI A 2017	QUOTA DEL FONDO PLURIENNALE VINCOLATO AL 31 DICEMBRE DELL'ESERCIZIO 2016 RINVIATA ALL'ESERCIZIO 2018 E SUCCESSIVI	SPESE IMPEGNATE NELL'ESERCIZIO 2017 CON IMPUTAZIONE ALL'ESERCIZIO 2018 E COPERTE DAL FONDO PLURIENNALE VINCOLATO	SPESE IMPEGNATE NELL'ESERCIZIO 2017 CON IMPUTAZIONE ALL'ESERCIZIO 2019 E COPERTE DAL FONDO PLURIENNALE VINCOLATO	SPESE IMPEGNATE NELL'ESERCIZIO 2017 CON IMPUTAZIONE A ESERCIZI SUCCESSIVI A QUELLI CONSIDERATI NEL BILANCIO PLURIENNALE E COPERTE DAL FONDO PLURIENNALE VINCOLATO	FONDO PLURIENNALE VINCOLATO AL 31 DICEMBRE DELL'ESERCIZIO 2017
	(a)	(b)	(x)	(y)	(c) = (a) - (b) - (x) - (y)	(d)	(e)	(f)	(g) = (c) + (d) + (e) + (f)
<b>03 ORDINE PUBBLICO E SICUREZZA</b>									
1 POLIZIA LOCALE E AMMINISTRATIVA	287.448,78	263.383,68	3,00	14.759,96	9.302,14	1.210.882,20	0,00	0,00	1.220.184,34
2 SISTEMA INTEGRATO DI SICUREZZA URBANA	183.915,27	68.135,73	155,00	0,00	115.624,54	0,00	0,00	0,00	115.624,54
<b>Totale MISSIONE 03 - ORDINE PUBBLICO E SICUREZZA</b>	<b>471.364,05</b>	<b>331.519,41</b>	<b>158,00</b>	<b>14.759,96</b>	<b>124.926,68</b>	<b>1.210.882,20</b>	<b>0,00</b>	<b>0,00</b>	<b>1.335.808,88</b>
<b>04 ISTRUZIONE E DIRITTO ALLO STUDIO</b>									
1 ISTRUZIONE PRESCOLASTICA	303.612,85	153.359,00	539,54	0,00	149.714,31	576.244,96	0,00	0,00	725.959,27
2 ALTRI ORDINI DI ISTRUZIONE NON UNIVERSITARIA	2.472.708,18	1.003.904,75	2.462,11	5.931,74	1.460.409,58	542.861,84	0,00	0,00	2.003.271,42
6 SERVIZI AUSILIARI ALL'ISTRUZIONE	4.957.291,08	2.325.027,76	2.969,25	2.961,64	2.626.332,43	101.302,84	0,00	0,00	2.727.635,27
7 DIRITTO ALLO STUDIO	0,00	0,00	0,00	0,00	0,00	0,00	0,00	0,00	0,00
<b>Totale MISSIONE 04 - ISTRUZIONE E DIRITTO ALLO STUDIO</b>	<b>7.733.612,11</b>	<b>3.482.291,51</b>	<b>5.970,90</b>	<b>8.893,38</b>	<b>4.236.456,32</b>	<b>1.220.409,64</b>	<b>0,00</b>	<b>0,00</b>	<b>5.456.865,96</b>
<b>05 TUTELA E VALORIZZAZIONE DEI BENI E DELLE ATTIVITA' CULTURALI</b>									
2 ATTIVITA' CULTURALI E INTERVENTI DIVERSI NEL SETTORE CULTURALE	2.843.971,51	2.017.401,20	4.934,43	3.018,02	818.617,86	462.226,64	0,00	0,00	1.280.844,50
<b>Totale MISSIONE 05 - TUTELA E VALORIZZAZIONE DEI BENI E DELLE ATTIVITA' CULTURALI</b>	<b>2.843.971,51</b>	<b>2.017.401,20</b>	<b>4.934,43</b>	<b>3.018,02</b>	<b>818.617,86</b>	<b>462.226,64</b>	<b>0,00</b>	<b>0,00</b>	<b>1.280.844,50</b>
<b>06 POLITICHE GIOVANILI, SPORT E TEMPO LIBERO</b>									
1 SPORT E TEMPO LIBERO	1.365.562,81	726.495,17	77.704,33	19.985,44	541.377,87	47.380,95	0,00	0,00	588.758,82

**COMPOSIZIONE PER MISSIONI E PROGRAMMI DEL FONDO PLURIENNALE VINCOLATO DELL'ESERCIZIO 2017 CONSOLIDATO CON GLI ORGANISMI STRUMENTALI**

MISSIONI E PROGRAMMI	FONDO PLURIENNALE VINCOLATO AL 31 DICEMBRE DELL'ESERCIZIO 2016	SPESE IMPEGNATE NEGLI ESERCIZI PRECEDENTI E IMPUTATE ALL'ESERCIZIO 2017 E COPERTE DAL FONDO PLURIENNALE VINCOLATO	RIACCERTAMENTI DEGLI IMPEGNI DI CUI ALLA LETTERA b) EFFETTUATA NEL CORSO DELL'ESERCIZIO 2017 (CD. ECONOMIE DI IMPEGNO)	RIACCERTAMENTO DEGLI IMPEGNI DI CUI ALLA LETTERA B) EFFETTUATA NEL CORSO DELL'ESERCIZIO 2017 (CD. ECONOMIE DI IMPEGNO) SU IMPEGNI PLURIENNALI FINANZIATI DAL FPV E IMPUTATI AGLI ESERCIZI SUCCESSIVI A 2017	QUOTA DEL FONDO PLURIENNALE VINCOLATO AL 31 DICEMBRE DELL'ESERCIZIO 2016 RINVIATA ALL'ESERCIZIO 2018 E SUCCESSIVI	SPESE IMPEGNATE NELL'ESERCIZIO 2017 CON IMPUTAZIONE ALL'ESERCIZIO 2018 E COPERTE DAL FONDO PLURIENNALE VINCOLATO	SPESE IMPEGNATE NELL'ESERCIZIO 2017 CON IMPUTAZIONE ALL'ESERCIZIO 2019 E COPERTE DAL FONDO PLURIENNALE VINCOLATO	SPESE IMPEGNATE NELL'ESERCIZIO 2017 CON IMPUTAZIONE A ESERCIZI SUCCESSIVI A QUELLI CONSIDERATI NEL BILANCIO PLURIENNALE E COPERTE DAL FONDO PLURIENNALE VINCOLATO	FONDO PLURIENNALE VINCOLATO AL 31 DICEMBRE DELL'ESERCIZIO 2017
	(a)	(b)	(x)	(y)	(c) = (a) - (b) - (x) - (y)	(d)	(e)	(f)	(g) = (c) + (d) + (e) + (f)
2 GIOVANI	0,00	0,00	0,00	0,00	0,00	0,00	0,00	0,00	0,00
<b>Totale MISSIONE 06 - POLITICHE GIOVANILI, SPORT E TEMPO LIBERO</b>	<b>1.365.562,81</b>	<b>726.495,17</b>	<b>77.704,33</b>	<b>19.985,44</b>	<b>541.377,87</b>	<b>47.380,95</b>	<b>0,00</b>	<b>0,00</b>	<b>588.758,82</b>
<b>07 TURISMO</b>									
1 SVILUPPO E VALORIZZAZIONE DEL TURISMO	24.547,13	157,73	0,00	0,00	24.389,40	13.688,49	0,00	0,00	38.077,89
<b>Totale MISSIONE 07 - TURISMO</b>	<b>24.547,13</b>	<b>157,73</b>	<b>0,00</b>	<b>0,00</b>	<b>24.389,40</b>	<b>13.688,49</b>	<b>0,00</b>	<b>0,00</b>	<b>38.077,89</b>
<b>08 ASSETTO DEL TERRITORIO ED EDILIZIA ABITATIVA</b>									
1 URBANISTICA E ASSETTO DEL TERRITORIO	7.817.194,26	2.355.555,96	18.441,72	616.970,02	4.826.226,56	130.000,00	0,00	0,00	4.956.226,56
2 EDILIZIA RESIDENZIALE PUBBLICA E LOCALE E PIANI DI EDILIZIA ECONOMICO-POPOLARE	12.849.484,20	3.257.311,30	19.558,66	138.713,30	9.433.900,94	5.825.338,62	0,00	0,00	15.259.239,56
<b>Totale MISSIONE 08 - ASSETTO DEL TERRITORIO ED EDILIZIA ABITATIVA</b>	<b>20.666.678,46</b>	<b>5.612.867,26</b>	<b>38.000,38</b>	<b>755.683,32</b>	<b>14.260.127,50</b>	<b>5.955.338,62</b>	<b>0,00</b>	<b>0,00</b>	<b>20.215.466,12</b>
<b>09 SVILUPPO SOSTENIBILE E TUTELA DEL TERRITORIO E DELL'AMBIENTE</b>									
1 DIFESA DEL SUOLO	8.779.403,76	3.093.045,40	27.379,73	588.268,07	5.070.710,56	5.650.608,72	0,00	0,00	10.721.319,28
2 TUTELA, VALORIZZAZIONE E RECUPERO AMBIENTALE	6.106.526,88	4.161.080,90	506.284,98	180.011,68	1.259.149,32	1.187.352,93	0,00	0,00	2.446.502,25
3 RIFIUTI	0,00	0,00	0,00	0,00	0,00	0,00	0,00	0,00	0,00
8 QUALITÀ DELL'ARIA E RIDUZIONE DELL'INQUINAMENTO	13.483,70	0,00	9.750,00	0,00	3.733,70	0,00	0,00	0,00	3.733,70

**COMPOSIZIONE PER MISSIONI E PROGRAMMI DEL FONDO PLURIENNALE VINCOLATO DELL'ESERCIZIO 2017 CONSOLIDATO CON GLI ORGANISMI STRUMENTALI**

MISSIONI E PROGRAMMI	FONDO PLURIENNALE VINCOLATO AL 31 DICEMBRE DELL'ESERCIZIO 2016	SPESE IMPEGNATE NEGLI ESERCIZI PRECEDENTI E IMPUTATE ALL'ESERCIZIO 2017 E COPERTE DAL FONDO PLURIENNALE VINCOLATO	RIACCERTAMENTI DEGLI IMPEGNI DI CUI ALLA LETTERA b) EFFETTUATA NEL CORSO DELL'ESERCIZIO 2017 (CD. ECONOMIE DI IMPEGNO)	RIACCERTAMENTO DEGLI IMPEGNI DI CUI ALLA LETTERA B) EFFETTUATA NEL CORSO DELL'ESERCIZIO 2017 (CD. ECONOMIE DI IMPEGNO) SU IMPEGNI PLURIENNALI FINANZIATI DAL FPV E IMPUTATI AGLI ESERCIZI SUCCESSIVI A 2017	QUOTA DEL FONDO PLURIENNALE VINCOLATO AL 31 DICEMBRE DELL'ESERCIZIO 2016 RINVIATA ALL'ESERCIZIO 2018 E SUCCESSIVI	SPESE IMPEGNATE NELL'ESERCIZIO 2017 CON IMPUTAZIONE ALL'ESERCIZIO 2018 E COPERTE DAL FONDO PLURIENNALE VINCOLATO	SPESE IMPEGNATE NELL'ESERCIZIO 2017 CON IMPUTAZIONE ALL'ESERCIZIO 2019 E COPERTE DAL FONDO PLURIENNALE VINCOLATO	SPESE IMPEGNATE NELL'ESERCIZIO 2017 CON IMPUTAZIONE A ESERCIZI SUCCESSIVI A QUELLI CONSIDERATI NEL BILANCIO PLURIENNALE E COPERTE DAL FONDO PLURIENNALE VINCOLATO	FONDO PLURIENNALE VINCOLATO AL 31 DICEMBRE DELL'ESERCIZIO 2017
	(a)	(b)	(x)	(y)	(c) = (a) - (b) - (x) - (y)	(d)	(e)	(f)	(g) = (c) + (d) + (e) + (f)
<b>Totale MISSIONE 09 - SVILUPPO SOSTENIBILE E TUTELA DEL TERRITORIO E DELL'AMBIENTE</b>	<b>14.899.414,34</b>	<b>7.254.126,30</b>	<b>543.414,71</b>	<b>768.279,75</b>	<b>6.333.593,58</b>	<b>6.837.961,65</b>	<b>0,00</b>	<b>0,00</b>	<b>13.171.555,23</b>
<b>10 TRASPORTI E DIRITTO ALLA MOBILITÀ</b>									
2 TRASPORTO PUBBLICO LOCALE	19.375.817,15	7.786.315,93	7.416.425,45	523.646,47	3.649.429,30	4.034.364,36	0,00	0,00	7.683.793,66
5 VIABILITA' E INFRASTRUTTURE STRADALI	46.819.589,76	18.749.520,26	686.494,74	6.947.926,89	20.435.647,87	18.710.431,74	0,00	0,00	39.146.079,61
<b>Totale MISSIONE 10 - TRASPORTI E DIRITTO ALLA MOBILITÀ</b>	<b>66.195.406,91</b>	<b>26.535.836,19</b>	<b>8.102.920,19</b>	<b>7.471.573,36</b>	<b>24.085.077,17</b>	<b>22.744.796,10</b>	<b>0,00</b>	<b>0,00</b>	<b>46.829.873,27</b>
<b>11 SOCCORSO CIVILE</b>									
1 SISTEMA DI PROTEZIONE CIVILE	0,00	0,00	0,00	0,00	0,00	0,00	0,00	0,00	0,00
<b>Totale MISSIONE 11 - SOCCORSO CIVILE</b>	<b>0,00</b>	<b>0,00</b>	<b>0,00</b>	<b>0,00</b>	<b>0,00</b>	<b>0,00</b>	<b>0,00</b>	<b>0,00</b>	<b>0,00</b>
<b>12 DIRITTI SOCIALI, POLITICHE SOCIALI E FAMIGLIA</b>									
1 INTERVENTI PER L'INFANZIA E I MINORI E PER ASILI NIDO	412.246,52	300.707,06	2.265,71	0,00	109.273,75	92.347,42	0,00	0,00	201.621,17
2 INTERVENTI PER LA DISABILITA'	0,00	0,00	0,00	0,00	0,00	0,00	0,00	0,00	0,00
3 INTERVENTI PER GLI ANZIANI	1.138,00	0,00	0,00	0,00	1.138,00	1.340,00	0,00	0,00	2.478,00
4 INTERVENTI PER I SOGGETTI A RISCHIO DI ESCLUSIONE SOCIALE	775.390,29	151.850,87	1.783,65	0,00	621.755,77	0,00	0,00	0,00	621.755,77
6 INTERVENTI PER IL DIRITTO ALLA CASA	6.104.852,67	1.068.984,22	84.292,76	7.612,13	4.943.963,56	506.910,04	0,00	0,00	5.450.873,60
7 PROGRAMMAZIONE E GOVERNO DELLA RETE DEI SERVIZI SOCIO SANITARI E SOCIALI	185,00	0,00	185,00	0,00	0,00	41.934,45	0,00	0,00	41.934,45

**COMPOSIZIONE PER MISSIONI E PROGRAMMI DEL FONDO PLURIENNALE VINCOLATO DELL'ESERCIZIO 2017 CONSOLIDATO CON GLI ORGANISMI STRUMENTALI**

MISSIONI E PROGRAMMI	FONDO PLURIENNALE VINCOLATO AL 31 DICEMBRE DELL'ESERCIZIO 2016	SPESE IMPEGNATE NEGLI ESERCIZI PRECEDENTI E IMPUTATE ALL'ESERCIZIO 2017 E COPERTE DAL FONDO PLURIENNALE VINCOLATO	RIACCERTAMENTI DEGLI IMPEGNI DI CUI ALLA LETTERA b) EFFETTUATA NEL CORSO DELL'ESERCIZIO 2017 (CD. ECONOMIE DI IMPEGNO)	RIACCERTAMENTO DEGLI IMPEGNI DI CUI ALLA LETTERA B) EFFETTUATA NEL CORSO DELL'ESERCIZIO 2017 (CD. ECONOMIE DI IMPEGNO) SU IMPEGNI PLURIENNALI FINANZIATI DAL FPV E IMPUTATI AGLI ESERCIZI SUCCESSIVI A 2017	QUOTA DEL FONDO PLURIENNALE VINCOLATO AL 31 DICEMBRE DELL'ESERCIZIO 2016 RINVIATA ALL'ESERCIZIO 2018 E SUCCESSIVI	SPESE IMPEGNATE NELL'ESERCIZIO 2017 CON IMPUTAZIONE ALL'ESERCIZIO 2018 E COPERTE DAL FONDO PLURIENNALE VINCOLATO	SPESE IMPEGNATE NELL'ESERCIZIO 2017 CON IMPUTAZIONE ALL'ESERCIZIO 2019 E COPERTE DAL FONDO PLURIENNALE VINCOLATO	SPESE IMPEGNATE NELL'ESERCIZIO 2017 CON IMPUTAZIONE A QUELLI CONSIDERATI NEL BILANCIO PLURIENNALE E COPERTE DAL FONDO PLURIENNALE VINCOLATO	FONDO PLURIENNALE VINCOLATO AL 31 DICEMBRE DELL'ESERCIZIO 2017
	(a)	(b)	(x)	(y)	(c) = (a) - (b) - (x) - (y)	(d)	(e)	(f)	(g) = (c) + (d) + (e) + (f)
9 SERVIZIO NECROSCOPICO E CIMITERIALE	3.593.498,57	513.854,91	23.131,94	0,00	3.056.511,72	38.571,32	0,00	0,00	3.095.083,04
<b>Totale MISSIONE 12 - DIRITTI SOCIALI, POLITICHE SOCIALI E FAMIGLIA</b>	<b>10.887.311,05</b>	<b>2.035.397,06</b>	<b>111.659,06</b>	<b>7.612,13</b>	<b>8.732.642,80</b>	<b>681.103,23</b>	<b>0,00</b>	<b>0,00</b>	<b>9.413.746,03</b>
<b>13 TUTELA DELLA SALUTE</b>									
7 ULTERIORI SPESE IN MATERIA SANITARIA	367,10	0,00	0,00	0,00	367,10	35.030,00	0,00	0,00	35.397,10
<b>Totale MISSIONE 13 - TUTELA DELLA SALUTE</b>	<b>367,10</b>	<b>0,00</b>	<b>0,00</b>	<b>0,00</b>	<b>367,10</b>	<b>35.030,00</b>	<b>0,00</b>	<b>0,00</b>	<b>35.397,10</b>
<b>14 SVILUPPO ECONOMICO E COMPETITIVITÀ</b>									
1 INDUSTRIA, E PMI E ARTIGIANATO	0,00	0,00	0,00	0,00	0,00	0,00	0,00	0,00	0,00
2 COMMERCIO - RETI DISTRIBUTIVE - TUTELA DEI CONSUMATORI	1.463.539,31	729.379,19	8.312,09	1.444,14	724.403,89	0,00	0,00	0,00	724.403,89
3 RICERCA E INNOVAZIONE	0,00	0,00	0,00	0,00	0,00	1.292.215,94	0,00	0,00	1.292.215,94
4 RETI E ALTRI SERVIZI DI PUBBLICA UTILITA'	0,00	0,00	0,00	0,00	0,00	0,00	0,00	0,00	0,00
<b>Totale MISSIONE 14 - SVILUPPO ECONOMICO E COMPETITIVITÀ</b>	<b>1.463.539,31</b>	<b>729.379,19</b>	<b>8.312,09</b>	<b>1.444,14</b>	<b>724.403,89</b>	<b>1.292.215,94</b>	<b>0,00</b>	<b>0,00</b>	<b>2.016.619,83</b>
<b>15 POLITICHE PER IL LAVORO E LA FORMAZIONE PROFESSIONALE</b>									
3 SOSTEGNO ALL'OCCUPAZIONE	1.624.493,31	377.743,56	0,01	891.473,47	355.276,27	0,00	0,00	0,00	355.276,27
<b>Totale MISSIONE 15 - POLITICHE PER IL LAVORO E LA FORMAZIONE PROFESSIONALE</b>	<b>1.624.493,31</b>	<b>377.743,56</b>	<b>0,01</b>	<b>891.473,47</b>	<b>355.276,27</b>	<b>0,00</b>	<b>0,00</b>	<b>0,00</b>	<b>355.276,27</b>

**COMPOSIZIONE PER MISSIONI E PROGRAMMI DEL FONDO PLURIENNALE VINCOLATO DELL'ESERCIZIO 2017 CONSOLIDATO CON GLI ORGANISMI STRUMENTALI**

MISSIONI E PROGRAMMI	FONDO PLURIENNALE VINCOLATO AL 31 DICEMBRE DELL'ESERCIZIO 2016	SPESE IMPEGNATE NEGLI ESERCIZI PRECEDENTI E IMPUTATE ALL'ESERCIZIO 2017 E COPERTE DAL FONDO PLURIENNALE VINCOLATO	RIACCERTAMENTI DEGLI IMPEGNI DI CUI ALLA LETTERA b) EFFETTUATA NEL CORSO DELL'ESERCIZIO 2017 (CD. ECONOMIE DI IMPEGNO)	RIACCERTAMENTO DEGLI IMPEGNI DI CUI ALLA LETTERA B) EFFETTUATA NEL CORSO DELL'ESERCIZIO 2017 (CD. ECONOMIE DI IMPEGNO) SU IMPEGNI PLURIENNALI FINANZIATI DAL FPV E IMPUTATI AGLI ESERCIZI SUCCESSIVI A 2017	QUOTA DEL FONDO PLURIENNALE VINCOLATO AL 31 DICEMBRE DELL'ESERCIZIO 2016 RINVIATA ALL'ESERCIZIO 2018 E SUCCESSIVI	SPESE IMPEGNATE NELL'ESERCIZIO 2017 CON IMPUTAZIONE ALL'ESERCIZIO 2018 E COPERTE DAL FONDO PLURIENNALE VINCOLATO	SPESE IMPEGNATE NELL'ESERCIZIO 2017 CON IMPUTAZIONE ALL'ESERCIZIO 2019 E COPERTE DAL FONDO PLURIENNALE VINCOLATO	SPESE IMPEGNATE NELL'ESERCIZIO 2017 CON IMPUTAZIONE A ESERCIZI SUCCESSIVI A QUELLI CONSIDERATI NEL BILANCIO PLURIENNALE E COPERTE DAL FONDO PLURIENNALE VINCOLATO	FONDO PLURIENNALE VINCOLATO AL 31 DICEMBRE DELL'ESERCIZIO 2017
	(a)	(b)	(x)	(y)	(c) = (a) - (b) - (x) - (y)	(d)	(e)	(f)	(g) = (c) + (d) + (e) + (f)
<b>17 ENERGIA E DIVERSIFICAZIONE DELLE FONTI ENERGETICHE</b>									
1 FONTI ENERGETICHE	779.401,58	91.904,31	138.180,61	0,00	549.316,66	0,00	0,00	0,00	549.316,66
<b>Totale MISSIONE 17 - ENERGIA E DIVERSIFICAZIONE DELLE FONTI ENERGETICHE</b>	<b>779.401,58</b>	<b>91.904,31</b>	<b>138.180,61</b>	<b>0,00</b>	<b>549.316,66</b>	<b>0,00</b>	<b>0,00</b>	<b>0,00</b>	<b>549.316,66</b>
<b>TOTALE</b>	<b>177.741.949,67</b>	<b>76.793.515,69</b>	<b>10.018.503,85</b>	<b>11.809.225,67</b>	<b>79.120.704,46</b>	<b>66.853.737,47</b>	<b>2.518.319,16</b>	<b>24.750,00</b>	<b>148.517.511,09</b>

**COMPOSIZIONE DELL'ACCANTONAMENTO AL FONDO CREDITI DI DUBBIA ESIGIBILITA' E COMPOSIZIONE DEL FONDO SVALUTAZIONE CREDITI  
CONSOLIDATO CON GLI ORGANISMI STRUMENTALI**

Pag. 224

TIPOLOGIA	DENOMINAZIONE	RESIDUI ATTIVI FORMATISI NELL'ESERCIZIO 2017 (a)	RESIDUI ATTIVI DEGLI ESERCIZI PRECEDENTI (b)	TOTALE RESIDUI ATTIVI (c) = (a) + (b)	IMPORTO MINIMO DEL FONDO (d)	FONDO CREDITI DI DUBBIA ESIGIBILITA' (e)	% di accantonamento al fondo crediti di dubbia esigibilità (f) = (e) / (c)
<b>ENTRATE CORRENTI DI NATURA TRIBUTARIA, CONTRIBUTIVA E PEREQUATIVA</b>							
1010100	Tipologia 101 : IMPOSTE, TASSE E PROVENTI ASSIMILATI	38.351.907,51	98.709.034,15	137.060.941,66	97.721.958,26	97.721.958,26	71,30
	di cui accertati per cassa sulla base del principio contabile 3.7	0,00	0,00	0,00	0,00	0,00	0,00
	Tipologia 101: IMPOSTE, TASSE E PROVENTI ASSIMILATI non accertati per cassa	0,00	0,00	0,00	0,00	0,00	0,00
1010400	Tipologia 104 : COMPARTICIPAZIONI DI TRIBUTI	0,00	1.638.658,41	1.638.658,41	0,00	0,00	0,00
1030100	Tipologia 301 : FONDI PEREQUATIVI DA AMMINISTRAZIONI CENTRALI	4.014.223,48	0,00	4.014.223,48	0,00	0,00	0,00
1030200	Tipologia 302 : FONDI PEREQUATIVI DALLA REGIONE O PROVINCIA AUTONOMA	0,00	0,00	0,00	0,00	0,00	0,00
1000000	<b>Totale TITOLO 1</b>	<b>42.366.130,99</b>	<b>100.347.692,56</b>	<b>142.713.823,55</b>	<b>97.721.958,26</b>	<b>97.721.958,26</b>	<b>68,47</b>
<b>TRASFERIMENTI CORRENTI</b>							
2010100	Tipologia 101 : TRASFERIMENTI CORRENTI DA AMMINISTRAZIONI PUBBLICHE	4.711.150,85	2.332.945,59	7.044.096,44	0,00	0,00	0,00
2010200	Tipologia 102 : TRASFERIMENTI CORRENTI DA FAMIGLIE	0,00	0,00	0,00	0,00	0,00	0,00
2010300	Tipologia 103 : TRASFERIMENTI CORRENTI DA IMPRESE	152.279,47	463.738,00	616.017,47	63.715,32	63.715,32	10,34
2010400	Tipologia 104 : TRASFERIMENTI CORRENTI DA ISTITUZIONI SOCIALI PRIVATE	327.556,91	183.314,30	510.871,21	244.102,88	244.102,88	47,78
2010500	Tipologia 105 : TRASFERIMENTI CORRENTI DALL'UNIONE EUROPEA E DAL RESTO DEL MONDO	755.673,84	388.860,81	1.144.534,65	0,00	0,00	0,00
	Trasferimenti correnti dall'Unione Europea	0,00	0,00	0,00	0,00	0,00	0,00
	Trasferimenti correnti dal Resto del Mondo	0,00	0,00	0,00	0,00	0,00	0,00
2000000	<b>Totale TITOLO 2</b>	<b>5.946.661,07</b>	<b>3.368.858,70</b>	<b>9.315.519,77</b>	<b>307.818,20</b>	<b>307.818,20</b>	<b>3,30</b>
<b>ENTRATE EXTRATRIBUTARIE</b>							
3010000	Tipologia 100 : VENDITA DI BENI E SERVIZI E PROVENTI DERIVANTI DALLA GESTIONE DEI BENI	23.941.365,44	19.690.015,78	43.631.381,22	17.021.561,12	17.021.561,12	39,26



**COMPOSIZIONE DELL'ACCANTONAMENTO AL FONDO CREDITI DI DUBBIA ESIGIBILITA' E COMPOSIZIONE DEL FONDO SVALUTAZIONE CREDITI  
CONSOLIDATO CON GLI ORGANISMI STRUMENTALI**

Pag. 225

TIPOLOGIA	DENOMINAZIONE	RESIDUI ATTIVI FORMATISI NELL'ESERCIZIO 2017 (a)	RESIDUI ATTIVI DEGLI ESERCIZI PRECEDENTI (b)	TOTALE RESIDUI ATTIVI (c) = (a) + (b)	IMPORTO MINIMO DEL FONDO (d)	FONDO CREDITI DI DUBBIA ESIGIBILITA' (e)	% di accantonamento al fondo crediti di dubbia esigibilità (f) = (e) / (c)
3020000	Tipologia 200 : PROVENTI DERIVANTI DALL'ATTIVITA' DI CONTROLLO E REPRESSIONE DELLE IRREGOLARITA' E DEGLI ILLECITI	28.683.617,87	84.743.038,03	113.426.655,90	104.409.797,89	104.409.797,89	92,05
3030000	Tipologia 300 : INTERESSI ATTIVI	48,11	9.473.915,91	9.473.964,02	9.457.419,96	9.457.419,96	99,83
3040000	Tipologia 400 : ALTRE ENTRATE DA REDDITI DA CAPITALE	0,00	0,00	0,00	0,00	0,00	0,00
3050000	Tipologia 500 : RIMBORSI E ALTRE ENTRATE CORRENTI	5.097.384,92	6.163.061,99	11.260.446,91	3.072.372,16	3.072.372,16	27,28
3000000	Totale TITOLO 3	57.722.416,34	120.070.031,71	177.792.448,05	133.961.151,13	133.961.151,13	75,35
<b>ENTRATE IN CONTO CAPITALE</b>							
4010000	Tipologia 100 : TRIBUTI IN CONTO CAPITALE	0,00	0,00	0,00	0,00	0,00	0,00
4020000	Tipologia 200 : CONTRIBUTI AGLI INVESTIMENTI	5.830.730,57	63.560.692,92	69.391.423,49	2.516.712,17	2.516.712,17	0,00
	CONTRIBUTI AGLI INVESTIMENTI da amministrazioni pubbliche	0,00	0,00	0,00	0,00	0,00	0,00
	CONTRIBUTI AGLI INVESTIMENTI da UE	0,00	0,00	0,00	0,00	0,00	0,00
	Tipologia 200:CONTRIBUTI AGLI INVESTIMENTI al netto dei contributi da PA e da UE	0,00	0,00	0,00	0,00	0,00	0,00
4030000	Tipologia 300 : ALTRI TRASFERIMENTI IN CONTO CAPITALE	0,00	0,00	0,00	0,00	0,00	0,00
	ALTRI TRASFERIMENTI IN CONTO CAPITALE da amministrazioni pubbliche	0,00	0,00	0,00	0,00	0,00	0,00
	ALTRI TRASFERIMENTI IN CONTO CAPITALE da UE	0,00	0,00	0,00	0,00	0,00	0,00
	Tipologia 300:ALTRI TRASFERIMENTI IN CONTO CAPITALE al netto dei contributi da PA e da UE	0,00	0,00	0,00	0,00	0,00	0,00
4040000	Tipologia 400 : ENTRATE DA ALIENAZIONE DI BENI MATERIALI E IMMATERIALI	105.068,44	124.276,46	229.344,90	187.622,56	187.622,56	81,81
4050000	Tipologia 500 : ALTRE ENTRATE IN CONTO CAPITALE	451.156,45	8.120.156,27	8.571.312,72	7.456.184,02	7.456.184,02	86,99
4000000	Totale TITOLO 4	6.386.955,46	71.805.125,65	78.192.081,11	10.160.518,75	10.160.518,75	12,99
<b>ENTRATE DA RIDUZIONE DI ATTIVITA' FINANZIARIE</b>							
5010000	Tipologia 100 : ALIENAZIONE DI ATTIVITA' FINANZIARIE	0,00	34.071,91	34.071,91	0,00	0,00	0,00

**COMPOSIZIONE DELL'ACCANTONAMENTO AL FONDO CREDITI DI DUBBIA ESIGIBILITA' E COMPOSIZIONE DEL FONDO SVALUTAZIONE CREDITI  
CONSOLIDATO CON GLI ORGANISMI STRUMENTALI**

Pag. 226

TIPOLOGIA	DENOMINAZIONE	RESIDUI ATTIVI FORMATISI NELL'ESERCIZIO 2017 (a)	RESIDUI ATTIVI DEGLI ESERCIZI PRECEDENTI (b)	TOTALE RESIDUI ATTIVI (c) = (a) + (b)	IMPORTO MINIMO DEL FONDO (d)	FONDO CREDITI DI DUBBIA ESIGIBILITA' (e)	% di accantonamento al fondo crediti di dubbia esigibilità (f) = (e) / (c)
5020000	Tipologia 200 : RISCOSSIONE CREDITI DI BREVE TERMINE	25.000.000,00	0,00	25.000.000,00	0,00	0,00	0,00
5030000	Tipologia 300 : RISCOSSIONE CREDITI DI MEDIO-LUNGO TERMINE	0,00	0,00	0,00	0,00	0,00	0,00
5040000	Tipologia 400 : ALTRE ENTRATE PER RIDUZIONE DI ATTIVITA' FINANZIARIE	31.945.572,98	22.961.233,44	54.906.806,42	0,00	0,00	0,00
5000000	Totale TITOLO 5	56.945.572,98	22.995.305,35	79.940.878,33	0,00	0,00	0,00
<b>TOTALE GENERALE</b>		<b>169.367.736,84</b>	<b>318.587.013,97</b>	<b>487.954.750,81</b>	<b>242.151.446,34</b>	<b>242.151.446,34</b>	<b>49,63</b>
<b>DI CUI FONDO CREDITI DI DUBBIA ESIGIBILITA' IN C/CAPITALE</b>		<b>6.386.955,46</b>	<b>71.805.125,65</b>	<b>78.192.081,11</b>	<b>10.160.518,75</b>	<b>10.160.518,75</b>	<b>12,99</b>
<b>DI CUI FONDO CREDITI DI DUBBIA ESIGIBILITA' DI PARTE CORRENTE</b>		<b>162.980.781,38</b>	<b>246.781.888,32</b>	<b>409.762.669,70</b>	<b>231.990.927,59</b>	<b>231.990.927,59</b>	<b>56,62</b>

COMPOSIZIONE FONDO SVALUTAZIONE CREDITI	TOTALE CREDITI	FONDO SVALUTAZIONE CREDITI
RESIDUI ATTIVI NEL CONTO DEL BILANCIO	487.954.750,81	242.151.446,34
CREDITI STRALCIATI DAL CONTO DEL BILANCIO	299.996,13	299.996,13
ACCERTAMENTI IMPUTATI AGLI ESERCIZI SUCCESSIVI A QUELLO CUI IL RENDICONTO SI RIFERISCE	6.189.501,65	0,00
<b>TOTALE</b>	<b>494.444.248,59</b>	<b>242.451.442,47</b>

**ENTRATE DI BILANCIO PER TITOLO, TIPOLOGIE E CATEGORIE CONSOLIDATE CON GLI ORGANISMI STRUMENTALI**  
**ENTI LOCALI**  
**ACCERTAMENTI**

Pag. 227

TITOLO TIPOLOGIA CATEGORIA	DENOMINAZIONE	TOTALE		RISCOSSIONI	
		ACCERTAMENTI	di cui entrate non ricorrenti	in c/competenza	in c/residui
	<b>ENTRATE CORRENTI DI NATURA TRIBUTARIA, CONTRIBUTIVA E PEREQUATIVA</b>				
<b>1010100</b>	<b>Tipologia 101: IMPOSTE, TASSE E PROVENTI ASSIMILATI</b>	<b>410.592.890,15</b>	<b>7.442.353,87</b>	<b>372.240.982,64</b>	<b>17.424.473,28</b>
1010106	IMPOSTA MUNICIPALE PROPRIA	186.293.370,16	3.264.376,09	183.788.593,58	0,00
1010108	IMPOSTA COMUNALE SUGLI IMMOBILI (ICI)	4.394.829,09	2.903.070,23	4.311.133,01	122.384,90
1010116	ADDIZIONALE COMUNALE IRPEF	74.786.142,24	0,00	74.679.851,16	21.218,10
1010141	IMPOSTA DI SOGGIORNO	2.450.000,00	0,00	2.254.678,03	0,00
1010151	TASSA SMALTIMENTO RIFIUTI SOLIDI URBANI	381.994,96	0,00	381.994,96	0,00
1010153	IMPOSTA COMUNALE SULLA PUBBLICITA' E DIRITTO SULLE PUBBLICHE AFFISSIONI	7.143.752,06	1.135.499,68	6.894.743,81	202.990,70
1010154	IMPOSTA MUNICIPALE SECONDARIA	0,00	0,00	0,00	0,00
1010160	TRIBUTO PER L'ESERCIZIO DELLE FUNZIONI DI TUTELA, PROTEZIONE E IGIENE DELL'AMBIENTE	42,00	0,00	42,00	1.652.601,36
1010161	TRIBUTO COMUNALE SUI RIFIUTI E SUI SERVIZI	134.734.360,76	139.407,87	99.527.189,52	15.425.278,22
1010176	TRIBUTO PER I SERVIZI INDIVISIBILI (TASI)	402.180,90	0,00	396.538,59	0,00
1010199	ALTRE IMPOSTE, TASSE E PROVENTI ASSIMILATI N.A.C.	6.217,98	0,00	6.217,98	0,00
<b>1010300</b>	<b>Tipologia 103: TRIBUTI DEVOLUTI E REGOLATI ALLE AUTONOMIE SPECIALI</b>	<b>0,00</b>	<b>0,00</b>	<b>0,00</b>	<b>0,00</b>
1010326	ACCISA SULL'ENERGIA ELETTRICA	0,00	0,00	0,00	0,00
<b>1010400</b>	<b>Tipologia 104: COMPARTECIPAZIONI DI TRIBUTI</b>	<b>0,00</b>	<b>0,00</b>	<b>0,00</b>	<b>146.488,69</b>
1010405	COMPARTECIPAZIONE IVA AI COMUNI	0,00	0,00	0,00	0,00
1010406	COMPARTECIPAZIONE IRPEF AI COMUNI	0,00	0,00	0,00	0,00
1010498	ALTRE COMPARTECIPAZIONI ALLE PROVINCE N.A.C.	0,00	0,00	0,00	146.488,69
<b>1030100</b>	<b>Tipologia 301: FONDI PEREQUATIVI DA AMMINISTRAZIONI CENTRALI</b>	<b>135.272.002,32</b>	<b>0,00</b>	<b>131.257.778,84</b>	<b>11.480.935,86</b>
1030101	FONDI PEREQUATIVI DALLO STATO	135.272.002,32	0,00	131.257.778,84	11.480.935,86
<b>1000000</b>	<b>TOTALE TITOLO 1</b>	<b>545.864.892,47</b>	<b>7.442.353,87</b>	<b>503.498.761,48</b>	<b>29.051.897,83</b>

**ENTRATE DI BILANCIO PER TITOLO, TIPOLOGIE E CATEGORIE CONSOLIDATE CON GLI ORGANISMI STRUMENTALI  
ENTI LOCALI  
ACCERTAMENTI**

Pag. 228

TITOLO TIPOLOGIA CATEGORIA	DENOMINAZIONE	TOTALE		RISCOSSIONI	
		ACCERTAMENTI	di cui entrate non ricorrenti	in c/competenza	in c/residui
	<b>TRASFERIMENTI CORRENTI</b>				
<b>2010100</b>	<b>Tipologia 101: TRASFERIMENTI CORRENTI DA AMMINISTRAZIONI PUBBLICHE</b>	<b>114.583.281,35</b>	<b>13.393.844,78</b>	<b>109.872.130,50</b>	<b>947.894,41</b>
2010101	TRASFERIMENTI CORRENTI DA AMMINISTRAZIONI CENTRALI	31.707.254,03	9.565.362,09	30.426.410,80	523.009,13
2010102	TRASFERIMENTI CORRENTI DA AMMINISTRAZIONI LOCALI	82.876.027,32	3.828.482,69	79.445.719,70	293.308,78
2010103	TRASFERIMENTI CORRENTI DA ENTI DI PREVIDENZA	0,00	0,00	0,00	131.576,50
<b>2010200</b>	<b>Tipologia 102: TRASFERIMENTI CORRENTI DA FAMIGLIE</b>	<b>0,00</b>	<b>0,00</b>	<b>0,00</b>	<b>0,00</b>
2010201	TRASFERIMENTI CORRENTI DA FAMIGLIE	0,00	0,00	0,00	0,00
<b>2010300</b>	<b>Tipologia 103: TRASFERIMENTI CORRENTI DA IMPRESE</b>	<b>1.459.433,13</b>	<b>1.459.433,13</b>	<b>1.307.153,66</b>	<b>883.242,28</b>
2010301	SPONSORIZZAZIONI DA IMPRESE	544.560,19	544.560,19	427.000,72	877.380,28
2010302	ALTRI TRASFERIMENTI CORRENTI DA IMPRESE	914.872,94	914.872,94	880.152,94	5.862,00
<b>2010400</b>	<b>Tipologia 104: TRASFERIMENTI CORRENTI DA ISTITUZIONI SOCIALI PRIVATE</b>	<b>784.056,91</b>	<b>784.056,91</b>	<b>456.500,00</b>	<b>79.151,00</b>
2010401	TRASFERIMENTI CORRENTI DA ISTITUZIONI SOCIALI PRIVATE	784.056,91	784.056,91	456.500,00	79.151,00
<b>2010500</b>	<b>Tipologia 105: TRASFERIMENTI CORRENTI DALL'UNIONE EUROPEA E DAL RESTO DEL MONDO</b>	<b>2.133.424,59</b>	<b>2.131.827,04</b>	<b>1.377.750,75</b>	<b>349.287,75</b>
2010501	TRASFERIMENTI CORRENTI DALL'UNIONE EUROPEA	2.133.424,59	2.131.827,04	1.377.750,75	349.287,75
2010502	TRASFERIMENTI CORRENTI DAL RESTO DEL MONDO	0,00	0,00	0,00	0,00
<b>2000000</b>	<b>TOTALE TITOLO 2</b>	<b>118.960.195,98</b>	<b>17.769.161,86</b>	<b>113.013.534,91</b>	<b>2.259.575,44</b>

**ENTRATE DI BILANCIO PER TITOLO, TIPOLOGIE E CATEGORIE CONSOLIDATE CON GLI ORGANISMI STRUMENTALI  
ENTI LOCALI  
ACCERTAMENTI**

Pag. 229

TITOLO TIPOLOGIA CATEGORIA	DENOMINAZIONE	TOTALE		RISCOSSIONI	
		ACCERTAMENTI	di cui entrate non ricorrenti	in c/competenza	in c/residui
	<b>ENTRATE EXTRATRIBUTARIE</b>				
<b>3010000</b>	<b>Tipologia 100: VENDITA DI BENI E SERVIZI E PROVENTI DERIVANTI DALLA GESTIONE DEI BENI</b>	<b>70.285.303,61</b>	<b>604.749,04</b>	<b>46.343.938,17</b>	<b>19.881.633,58</b>
3010100	VENDITA DI BENI	5.115,00	0,00	5.115,00	7.150,00
3010200	ENTRATE DALLA VENDITA E DALL'EROGAZIONE DI SERVIZI	39.254.407,89	86.630,84	21.476.914,87	15.080.749,69
3010300	PROVENTI DERIVANTI DALLA GESTIONE DEI BENI	31.025.780,72	518.118,20	24.861.908,30	4.793.733,89
<b>3020000</b>	<b>Tipologia 200: PROVENTI DERIVANTI DALL'ATTIVITA' DI CONTROLLO E REPRESSIONE DELLE IRREGOLARITA' E DEGLI ILLECITI</b>	<b>47.390.408,97</b>	<b>0,00</b>	<b>18.706.791,10</b>	<b>9.214.252,35</b>
3020200	ENTRATE DA FAMIGLIE DERIVANTI DALL'ATTIVITA' DI CONTROLLO E REPRESSIONE DELLE IRREGOLARITA' E DEGLI ILLECITI	45.053.833,20	0,00	18.493.507,44	9.179.383,30
3020300	ENTRATE DA IMPRESE DERIVANTI DALL'ATTIVITA' DI CONTROLLO E REPRESSIONE DELLE IRREGOLARITA' E DEGLI ILLECITI	2.336.575,77	0,00	213.283,66	34.869,05
<b>3030000</b>	<b>Tipologia 300: INTERESSI ATTIVI</b>	<b>2.104.686,82</b>	<b>3,22</b>	<b>2.104.638,71</b>	<b>42,04</b>
3030300	ALTRI INTERESSI ATTIVI	2.104.686,82	3,22	2.104.638,71	42,04
<b>3040000</b>	<b>Tipologia 400: ALTRE ENTRATE DA REDDITI DA CAPITALE</b>	<b>7.443.682,00</b>	<b>7.443.682,00</b>	<b>7.443.682,00</b>	<b>0,00</b>
3040200	ENTRATE DERIVANTI DALLA DISTRIBUZIONE DI DIVIDENDI	0,00	0,00	0,00	0,00
3040300	ENTRATE DERIVANTI DALLA DISTRIBUZIONE DI UTILI E AVANZI	7.443.682,00	7.443.682,00	7.443.682,00	0,00
<b>3050000</b>	<b>Tipologia 500: RIMBORSI E ALTRE ENTRATE CORRENTI</b>	<b>18.878.769,85</b>	<b>2.106.809,23</b>	<b>13.781.384,93</b>	<b>2.543.619,98</b>
3050100	INDENNIZZI DI ASSICURAZIONE	750.654,76	0,00	750.654,76	454,02
3050200	RIMBORSI IN ENTRATA	15.152.306,05	2.094.882,73	10.648.189,92	2.390.388,66
3059900	ALTRE ENTRATE CORRENTI N.A.C.	2.975.809,04	11.926,50	2.382.540,25	152.777,30
<b>3000000</b>	<b>TOTALE TITOLO 3</b>	<b>146.102.851,25</b>	<b>10.155.243,49</b>	<b>88.380.434,91</b>	<b>31.639.547,95</b>

**ENTRATE DI BILANCIO PER TITOLO, TIPOLOGIE E CATEGORIE CONSOLIDATE CON GLI ORGANISMI STRUMENTALI**  
**ENTI LOCALI**  
**ACCERTAMENTI**

TITOLO TIPOLOGIA CATEGORIA	DENOMINAZIONE	TOTALE		RISCOSSIONI	
		ACCERTAMENTI	di cui entrate non ricorrenti	in c/competenza	in c/residui
	<b>ENTRATE IN CONTO CAPITALE</b>				
<b>4020000</b>	<b>Tipologia 200: CONTRIBUTI AGLI INVESTIMENTI</b>	<b>13.170.607,90</b>	<b>13.170.607,90</b>	<b>7.339.877,33</b>	<b>20.898.980,91</b>
4020100	CONTRIBUTI AGLI INVESTIMENTI DA AMMINISTRAZIONI PUBBLICHE	10.518.871,98	10.518.871,98	5.941.674,61	20.436.413,31
4020200	CONTRIBUTI AGLI INVESTIMENTI DA FAMIGLIE	0,00	0,00	0,00	0,00
4020300	CONTRIBUTI AGLI INVESTIMENTI DA IMPRESE	2.553.477,74	2.553.477,74	1.391.952,72	428.584,29
4020400	CONTRIBUTI AGLI INVESTIMENTI DA ISTITUZIONI SOCIALI PRIVATE	80.000,00	80.000,00	0,00	0,00
4020500	CONTRIBUTI AGLI INVESTIMENTI DALL'UNIONE EUROPEA E DAL RESTO DEL MONDO	18.258,18	18.258,18	6.250,00	33.983,31
<b>4040000</b>	<b>Tipologia 400: ENTRATE DA ALIENAZIONE DI BENI MATERIALI E IMMATERIALI</b>	<b>2.228.705,87</b>	<b>2.228.705,87</b>	<b>2.123.637,43</b>	<b>924.704,60</b>
4040100	ALIENAZIONE DI BENI MATERIALI	1.240.468,51	1.240.468,51	1.240.468,51	801.390,22
4040200	CESSIONE DI TERRENI E DI BENI MATERIALI NON PRODOTTI	988.237,36	988.237,36	883.168,92	123.314,38
4040300	ALIENAZIONE DI BENI IMMATERIALI	0,00	0,00	0,00	0,00
<b>4050000</b>	<b>Tipologia 500: ALTRE ENTRATE IN CONTO CAPITALE</b>	<b>8.773.389,29</b>	<b>8.773.389,29</b>	<b>8.322.232,84</b>	<b>176.802,88</b>
4050100	PERMESSI DI COSTRUIRE	2.957.103,64	2.957.103,64	2.957.103,64	0,00
4050200	ENTRATE DERIVANTI DA CONFERIMENTO IMMOBILI A FONDI IMMOBILIARI	2.465.788,82	2.465.788,82	2.465.788,82	0,00
4050300	ENTRATE IN CONTO CAPITALE DOVUTE A RIMBORSI, RECUPERI E RESTITUZIONI DI SOMME NON DOVUTE O INCASSATE IN ECCESSO	0,00	0,00	0,00	0,00
4050400	ALTRE ENTRATE IN CONTO CAPITALE N.A.C.	3.350.496,83	3.350.496,83	2.899.340,38	176.802,88
<b>4000000</b>	<b>TOTALE TITOLO 4</b>	<b>24.172.703,06</b>	<b>24.172.703,06</b>	<b>17.785.747,60</b>	<b>22.000.488,39</b>

**ENTRATE DI BILANCIO PER TITOLO, TIPOLOGIE E CATEGORIE CONSOLIDATE CON GLI ORGANISMI STRUMENTALI  
ENTI LOCALI  
ACCERTAMENTI**

Pag. 231

TITOLO TIPOLOGIA CATEGORIA	DENOMINAZIONE	TOTALE		RISCOSSIONI	
		ACCERTAMENTI	di cui entrate non ricorrenti	in c/competenza	in c/residui
	<b>ENTRATE DA RIDUZIONE DI ATTIVITA' FINANZIARIE</b>				
<b>5010000</b>	<b>Tipologia 100: ALIENAZIONE DI ATTIVITA' FINANZIARIE</b>	<b>115.244,99</b>	<b>115.244,99</b>	<b>115.244,99</b>	<b>10.000,00</b>
5010100	ALIENAZIONE DI PARTECIPAZIONI	115.244,99	115.244,99	115.244,99	10.000,00
<b>5020000</b>	<b>Tipologia 200: RISCOSSIONE CREDITI DI BREVE TERMINE</b>	<b>25.000.000,00</b>	<b>25.000.000,00</b>	<b>0,00</b>	<b>25.000.000,00</b>
5020800	RISCOSSIONE CREDITI DI BREVE TERMINE A TASSO NON AGEVOLATO DA IMPRESE	25.000.000,00	25.000.000,00	0,00	25.000.000,00
<b>5030000</b>	<b>Tipologia 300: RISCOSSIONE CREDITI DI MEDIO-LUNGO TERMINE</b>	<b>0,00</b>	<b>0,00</b>	<b>0,00</b>	<b>0,00</b>
5030300	RISCOSSIONE CREDITI DI MEDIO-LUNGO TERMINE A TASSO AGEVOLATO DA IMPRESE	0,00	0,00	0,00	0,00
5030800	RISCOSSIONE CREDITI DI MEDIO-LUNGO TERMINE A TASSO NON AGEVOLATO DA IMPRESE	0,00	0,00	0,00	0,00
<b>5040000</b>	<b>Tipologia 400: ALTRE ENTRATE PER RIDUZIONE DI ATTIVITA' FINANZIARIE</b>	<b>51.668.565,03</b>	<b>51.668.565,03</b>	<b>19.722.992,05</b>	<b>18.431.479,21</b>
5040700	PRELIEVI DA DEPOSITI BANCARI	51.668.565,03	51.668.565,03	19.722.992,05	18.431.479,21
<b>5000000</b>	<b>TOTALE TITOLO 5</b>	<b>76.783.810,02</b>	<b>76.783.810,02</b>	<b>19.838.237,04</b>	<b>43.441.479,21</b>

**ENTRATE DI BILANCIO PER TITOLO, TIPOLOGIE E CATEGORIE CONSOLIDATE CON GLI ORGANISMI STRUMENTALI  
ENTI LOCALI  
ACCERTAMENTI**

Pag. 232

TITOLO TIPOLOGIA CATEGORIA	DENOMINAZIONE	TOTALE		RISCOSSIONI	
		ACCERTAMENTI	di cui entrate non ricorrenti	in c/competenza	in c/residui
	ACCENSIONE PRESTITI				
<b>6010000</b>	<b>Tipologia 100: EMISSIONE DI TITOLI OBBLIGAZIONARI</b>	<b>0,00</b>	<b>0,00</b>	<b>0,00</b>	<b>0,00</b>
6010100	EMISSIONI TITOLI OBBLIGAZIONARI A BREVE TERMINE	0,00	0,00	0,00	0,00
<b>6030000</b>	<b>Tipologia 300: ACCENSIONE MUTUI E ALTRI FINANZIAMENTI A MEDIO LUNGO TERMINE</b>	<b>44.157.792,54</b>	<b>43.349.909,07</b>	<b>5.357.424,75</b>	<b>51.675.935,03</b>
6030100	FINANZIAMENTI A MEDIO LUNGO TERMINE	44.157.792,54	43.349.909,07	5.357.424,75	51.675.935,03
<b>6000000</b>	<b>TOTALE TITOLO 6</b>	<b>44.157.792,54</b>	<b>43.349.909,07</b>	<b>5.357.424,75</b>	<b>51.675.935,03</b>



**ENTRATE DI BILANCIO PER TITOLO, TIPOLOGIE E CATEGORIE CONSOLIDATE CON GLI ORGANISMI STRUMENTALI**  
**ENTI LOCALI**  
**ACCERTAMENTI**

Pag. 233

TITOLO TIPOLOGIA CATEGORIA	DENOMINAZIONE	TOTALE		RISCOSSIONI	
		ACCERTAMENTI	di cui entrate non ricorrenti	in c/competenza	in c/residui
	<b>ANTICIPAZIONI DA ISTITUTO TESORIERE/CASSIERE</b>				
<b>7010000</b>	<b>Tipologia 100: ANTICIPAZIONI DA ISTITUTO TESORIERE/CASSIERE</b>	<b>0,00</b>	<b>0,00</b>	<b>0,00</b>	<b>0,00</b>
7010100	ANTICIPAZIONI DA ISTITUTO TESORIERE/CASSIERE	0,00	0,00	0,00	0,00
<b>7000000</b>	<b>TOTALE TITOLO 7</b>	<b>0,00</b>	<b>0,00</b>	<b>0,00</b>	<b>0,00</b>
	<b>ENTRATE PER CONTO TERZI E PARTITE DI GIRO</b>				
<b>9010000</b>	<b>Tipologia 100: ENTRATE PER PARTITE DI GIRO</b>	<b>132.770.591,27</b>	<b>84.685.380,29</b>	<b>132.358.963,26</b>	<b>385.889,20</b>
9010100	ALTRE RITENUTE	46.592.052,42	46.592.052,42	46.592.052,42	7.082,31
9010200	RITENUTE SU REDDITI DA LAVORO DIPENDENTE	46.579.178,99	0,00	46.356.054,57	214.752,12
9010300	RITENUTE SU REDDITI DA LAVORO AUTONOMO	1.052.839,84	4.083,00	1.052.839,84	623,40
9019900	ALTRE ENTRATE PER PARTITE DI GIRO	38.546.520,02	38.089.244,87	38.358.016,43	163.431,37
<b>9020000</b>	<b>Tipologia 200: ENTRATE PER CONTO TERZI</b>	<b>8.347.416,56</b>	<b>7.620.594,01</b>	<b>6.463.463,74</b>	<b>673.545,76</b>
9020100	RIMBORSI PER ACQUISTO DI BENI E SERVIZI PER CONTO TERZI	362.198,83	362.198,83	352.826,33	0,00
9020200	TRASFERIMENTI DA AMMINISTRAZIONI PUBBLICHE PER OPERAZIONI CONTO TERZI	47.952,14	47.952,14	47.952,14	0,00
9020300	TRASFERIMENTI DA ALTRI SETTORI PER OPERAZIONI CONTO TERZI	0,00	0,00	0,00	52.230,19
9020400	DEPOSITI DI/PRESSO TERZI	554.994,51	53.850,78	543.026,95	0,00
9020500	RISCOSSIONE IMPOSTE E TRIBUTI PER CONTO TERZI	7.181.444,66	6.955.765,84	5.320.695,59	617.222,92
9029900	ALTRE ENTRATE PER CONTO TERZI	200.826,42	200.826,42	198.962,73	4.092,65
<b>9000000</b>	<b>TOTALE TITOLO 9</b>	<b>141.118.007,83</b>	<b>92.305.974,30</b>	<b>138.822.427,00</b>	<b>1.059.434,96</b>
	<b>TOTALE TITOLI</b>	<b>1.097.160.253,15</b>	<b>271.979.155,67</b>	<b>886.696.567,69</b>	<b>181.128.358,81</b>



**SPESE PER MISSIONI, PROGRAMMI E MACROAGGREGATI**  
**SPESE CORRENTI - IMPEGNI**  
**ESERCIZIO FINANZIARIO 2017 CONSOLIDATI CON GLI ORGANISMI STRUMENTALI**

MISSIONI E PROGRAMMI/MACROAGGREGATI		Redditi da lavoro dipendente	Imposte e tasse a carico dell'ente	Acquisto di beni e servizi	Trasferimenti correnti	Interessi passivi	Altre spese per redditi da capitale	Rimborsi e poste correttive delle entrate	Altre spese correnti	Totale
		101	102	103	104	107	108	109	110	100
01	SPORT E TEMPO LIBERO	150.936,41	0,00	1.407.387,16	471.540,78	896.547,81	0,00	0,00	587,43	2.926.999,59
02	GIOVANI	428.693,41	0,00	28.223,61	0,00	0,00	0,00	0,00	73,43	456.990,45
<b>Totale Missione 6 - POLITICHE GIOVANILI, SPORT E TEMPO LIBERO</b>		<b>579.629,82</b>	<b>0,00</b>	<b>1.435.610,77</b>	<b>471.540,78</b>	<b>896.547,81</b>	<b>0,00</b>	<b>0,00</b>	<b>660,86</b>	<b>3.383.990,04</b>
<b>07</b>	<b>Missione 7 - TURISMO</b>									
01	SVILUPPO E VALORIZZAZIONE DEL TURISMO	1.644.889,66	0,00	1.610.019,31	345.000,00	0,00	0,00	0,00	8.088,69	3.607.997,66
<b>Totale Missione 7 - TURISMO</b>		<b>1.644.889,66</b>	<b>0,00</b>	<b>1.610.019,31</b>	<b>345.000,00</b>	<b>0,00</b>	<b>0,00</b>	<b>0,00</b>	<b>8.088,69</b>	<b>3.607.997,66</b>
<b>08</b>	<b>Missione 8 - ASSETTO DEL TERRITORIO ED EDILIZIA ABITATIVA</b>									
01	URBANISTICA E ASSETTO DEL TERRITORIO	1.201.161,99	0,00	61.000,00	0,00	0,00	0,00	0,00	3.061,99	1.265.223,98
02	EDILIZIA RESIDENZIALE PUBBLICA E LOCALE E PIANI DI EDILIZIA ECONOMICO-POPOLARE	0,00	0,00	3.000,00	0,00	0,00	0,00	0,00	2.164,53	5.164,53
<b>Totale Missione 8 - ASSETTO DEL TERRITORIO ED EDILIZIA ABITATIVA</b>		<b>1.201.161,99</b>	<b>0,00</b>	<b>64.000,00</b>	<b>0,00</b>	<b>0,00</b>	<b>0,00</b>	<b>0,00</b>	<b>5.226,52</b>	<b>1.270.388,51</b>
<b>09</b>	<b>Missione 9 - SVILUPPO SOSTENIBILE E TUTELA DEL TERRITORIO E DELL'AMBIENTE</b>									
01	DIFESA DEL SUOLO	906.123,36	0,00	2.391.964,89	0,00	1.938.145,21	0,00	0,00	389.918,00	5.626.151,46
02	TUTELA, VALORIZZAZIONE E RECUPERO AMBIENTALE	477.092,53	0,00	6.008.624,83	264.612,43	2.267.047,16	0,00	1.491,86	6.975,73	9.025.844,54
03	RIFIUTI	0,00	0,00	132.863.360,00	0,00	0,00	0,00	0,00	0,00	132.863.360,00
04	SERVIZIO IDRICO INTEGRATO	0,00	0,00	0,00	0,00	0,00	0,00	0,00	0,00	0,00
05	AREE PROTETTE, PARCHI NATURALI, PROTEZIONE NATURALISTICA E FORESTAZIONE	0,00	0,00	0,00	0,00	0,00	0,00	0,00	0,00	0,00
06	TUTELA E VALORIZZAZIONE DELLE RISORSE IDRICHE	0,00	0,00	0,00	0,00	0,00	0,00	0,00	0,00	0,00
07	SVILUPPO SOSTENIBILE TERRITORIO MONTANO PICCOLI COMUNI	0,00	0,00	0,00	0,00	0,00	0,00	0,00	0,00	0,00
08	QUALITÀ DELL'ARIA E RIDUZIONE DELL'INQUINAMENTO	1.150.734,81	0,00	1.751.113,08	4.147,02	0,00	0,00	1.440,50	481,74	2.907.917,15
<b>Totale Missione 9 - SVILUPPO SOSTENIBILE E TUTELA DEL TERRITORIO E DELL'AMBIENTE</b>		<b>2.533.950,70</b>	<b>0,00</b>	<b>143.015.062,80</b>	<b>268.759,45</b>	<b>4.205.192,37</b>	<b>0,00</b>	<b>2.932,36</b>	<b>397.375,47</b>	<b>150.423.273,15</b>
<b>10</b>	<b>Missione 10 - TRASPORTI E DIRITTO ALLA MOBILITÀ</b>									
01	TRASPORTO FERROVIARIO	0,00	0,00	0,00	0,00	0,00	0,00	0,00	0,00	0,00
02	TRASPORTO PUBBLICO LOCALE	1.098.236,97	0,00	90.227.151,14	15.359.769,03	6.367.089,34	0,00	0,00	1.021.558,13	114.073.804,61
03	TRASPORTO PER VIE D'ACQUA	0,00	0,00	0,00	0,00	0,00	0,00	0,00	0,00	0,00
04	ALTRE MODALITÀ DI TRASPORTO	0,00	0,00	0,00	0,00	0,00	0,00	0,00	0,00	0,00
05	VIABILITÀ E INFRASTRUTTURE STRADALI	3.272.723,50	0,00	21.562.208,40	0,00	7.586.313,92	0,00	0,00	3.230,88	32.424.476,70
<b>Totale Missione 10 - TRASPORTI E DIRITTO ALLA MOBILITÀ</b>		<b>4.370.960,47</b>	<b>0,00</b>	<b>111.789.359,54</b>	<b>15.359.769,03</b>	<b>13.953.403,26</b>	<b>0,00</b>	<b>0,00</b>	<b>1.024.789,01</b>	<b>146.498.281,31</b>
<b>11</b>	<b>Missione 11 - SOCCORSO CIVILE</b>									
01	SISTEMA DI PROTEZIONE CIVILE	1.116.923,35	0,00	605.948,68	330.827,85	0,00	0,00	0,00	13.962,98	2.067.662,86
02	INTERVENTI A SEGUITO DI CALAMITÀ NATURALI	0,00	0,00	0,00	0,00	0,00	0,00	0,00	0,00	0,00
<b>Totale Missione 11 - SOCCORSO CIVILE</b>		<b>1.116.923,35</b>	<b>0,00</b>	<b>605.948,68</b>	<b>330.827,85</b>	<b>0,00</b>	<b>0,00</b>	<b>0,00</b>	<b>13.962,98</b>	<b>2.067.662,86</b>
<b>12</b>	<b>Missione 12 - DIRITTI SOCIALI, POLITICHE SOCIALI E FAMIGLIA</b>									
01	INTERVENTI PER L'INFANZIA E I MINORI E PER ASILI NIDO	21.959.561,53	0,00	24.645.879,53	2.083.404,65	22.554,18	0,00	0,00	83.368,03	48.794.767,92



**SPESE PER MISSIONI, PROGRAMMI E MACROAGGREGATI**  
**SPESE CORRENTI – IMPEGNI**  
**ESERCIZIO FINANZIARIO 2017 CONSOLIDATI CON GLI ORGANISMI STRUMENTALI**

MISSIONI E PROGRAMMI/MACROAGGREGATI		Redditi da lavoro dipendente	Imposte e tasse a carico dell'ente	Acquisto di beni e servizi	Trasferimenti correnti	Interessi passivi	Altre spese per redditi da capitale	Rimborsi e poste correttive delle entrate	Altre spese correnti	Totale
		101	102	103	104	107	108	109	110	100
	<b>Totale Missione 17 - ENERGIA E DIVERSIFICAZIONE DELLE FONTI ENERGETICHE</b>	<b>540.314,48</b>	<b>0,00</b>	<b>50.433,09</b>	<b>0,00</b>	<b>0,00</b>	<b>0,00</b>	<b>0,00</b>	<b>0,00</b>	<b>590.747,57</b>
<b>18</b>	<b>Missione 18 - RELAZIONI CON LE ALTRE AUTONOMIE TERRITORIALI E LOCALI</b>									
01	RELAZIONI FINANZIARIE CON LE ALTRE AUTONOMIE TERRITORIALI	0,00	0,00	0,00	0,00	0,00	0,00	0,00	0,00	0,00
	<b>Totale Missione 18 - RELAZIONI CON LE ALTRE AUTONOMIE TERRITORIALI E LOCALI</b>	<b>0,00</b>	<b>0,00</b>	<b>0,00</b>	<b>0,00</b>	<b>0,00</b>	<b>0,00</b>	<b>0,00</b>	<b>0,00</b>	<b>0,00</b>
<b>19</b>	<b>Missione 19 - RELAZIONI INTERNAZIONALI</b>									
01	RELAZIONI INTERNAZIONALI E COOPERAZIONE ALLO SVILUPPO	0,00	0,00	0,00	0,00	0,00	0,00	0,00	0,00	0,00
	<b>Totale Missione 19 - RELAZIONI INTERNAZIONALI</b>	<b>0,00</b>	<b>0,00</b>	<b>0,00</b>	<b>0,00</b>	<b>0,00</b>	<b>0,00</b>	<b>0,00</b>	<b>0,00</b>	<b>0,00</b>
<b>20</b>	<b>Missione 20 - FONDI E ACCANTONAMENTI</b>									
01	FONDO DI RISERVA	0,00	0,00	0,00	0,00	0,00	0,00	0,00	0,00	0,00
02	FONDO CREDITI DI DUBBIA ESIGIBILITA'	0,00	0,00	0,00	0,00	0,00	0,00	0,00	0,00	0,00
03	ALTRI FONDI	0,00	0,00	0,00	0,00	0,00	0,00	0,00	0,00	0,00
	<b>Totale Missione 20 - FONDI E ACCANTONAMENTI</b>	<b>0,00</b>	<b>0,00</b>	<b>0,00</b>	<b>0,00</b>	<b>0,00</b>	<b>0,00</b>	<b>0,00</b>	<b>0,00</b>	<b>0,00</b>
<b>50</b>	<b>Missione 50 - DEBITO PUBBLICO</b>									
01	QUOTA INTERESSI AMMORTAMENTO MUTUI E PRESTITI OBBLIGAZIONARI	0,00	0,00	0,00	0,00	5.971.355,65	0,00	0,00	0,00	5.971.355,65
	<b>Totale Missione 50 - DEBITO PUBBLICO</b>	<b>0,00</b>	<b>0,00</b>	<b>0,00</b>	<b>0,00</b>	<b>5.971.355,65</b>	<b>0,00</b>	<b>0,00</b>	<b>0,00</b>	<b>5.971.355,65</b>
<b>60</b>	<b>Missione 60 - ANTICIPAZIONI FINANZIARIE</b>									
01	RESTITUZIONE ANTICIPAZIONI DI TESORERIA	0,00	0,00	0,00	0,00	0,00	0,00	0,00	0,00	0,00
	<b>Totale Missione 60 - ANTICIPAZIONI FINANZIARIE</b>	<b>0,00</b>	<b>0,00</b>	<b>0,00</b>	<b>0,00</b>	<b>0,00</b>	<b>0,00</b>	<b>0,00</b>	<b>0,00</b>	<b>0,00</b>
	<b>Totale macroaggregati</b>	<b>199.160.133,65</b>	<b>11.264.058,91</b>	<b>389.707.965,57</b>	<b>42.335.531,48</b>	<b>31.596.435,29</b>	<b>0,00</b>	<b>6.805.101,08</b>	<b>13.660.195,11</b>	<b>694.529.421,09</b>



**SPESE PER MISSIONI, PROGRAMMI E MACROAGGREGATI**  
**SPESE CORRENTI - PAGAMENTI IN C/COMPETENZA**  
**ESERCIZIO FINANZIARIO 2017 CONSOLIDATI CON GLI ORGANISMI STRUMENTALI**

MISSIONI E PROGRAMMI/MACROAGGREGATI		Redditi da lavoro dipendente	Imposte e tasse a carico dell'ente	Acquisto di beni e servizi	Trasferimenti correnti	Interessi passivi	Altre spese per redditi da capitale	Rimborsi e poste correttive delle entrate	Altre spese correnti	Totale
		101	102	103	104	107	108	109	110	100
01	SPORT E TEMPO LIBERO	145.434,01	0,00	1.322.527,09	180.000,00	896.547,81	0,00	0,00	587,43	2.545.096,34
02	GIOVANI	412.965,58	0,00	9.316,24	0,00	0,00	0,00	0,00	73,43	422.355,25
<b>Totale Missione 6 - POLITICHE GIOVANILI, SPORT E TEMPO LIBERO</b>		<b>558.399,59</b>	<b>0,00</b>	<b>1.331.843,33</b>	<b>180.000,00</b>	<b>896.547,81</b>	<b>0,00</b>	<b>0,00</b>	<b>660,86</b>	<b>2.967.451,59</b>
<b>07</b>	<b>Missione 7 - TURISMO</b>									
01	SVILUPPO E VALORIZZAZIONE DEL TURISMO	1.593.276,35	0,00	982.358,57	307.000,00	0,00	0,00	0,00	6.738,69	2.889.373,61
<b>Totale Missione 7 - TURISMO</b>		<b>1.593.276,35</b>	<b>0,00</b>	<b>982.358,57</b>	<b>307.000,00</b>	<b>0,00</b>	<b>0,00</b>	<b>0,00</b>	<b>6.738,69</b>	<b>2.889.373,61</b>
<b>08</b>	<b>Missione 8 - ASSETTO DEL TERRITORIO ED EDILIZIA ABITATIVA</b>									
01	URBANISTICA E ASSETTO DEL TERRITORIO	1.162.265,02	0,00	38.581,09	0,00	0,00	0,00	0,00	3.061,99	1.203.908,10
02	EDILIZIA RESIDENZIALE PUBBLICA E LOCALE E PIANI DI EDILIZIA ECONOMICO-POPOLARE	0,00	0,00	614,83	0,00	0,00	0,00	0,00	1.351,10	1.965,93
<b>Totale Missione 8 - ASSETTO DEL TERRITORIO ED EDILIZIA ABITATIVA</b>		<b>1.162.265,02</b>	<b>0,00</b>	<b>39.195,92</b>	<b>0,00</b>	<b>0,00</b>	<b>0,00</b>	<b>0,00</b>	<b>4.413,09</b>	<b>1.205.874,03</b>
<b>09</b>	<b>Missione 9 - SVILUPPO SOSTENIBILE E TUTELA DEL TERRITORIO E DELL'AMBIENTE</b>									
01	DIFESA DEL SUOLO	877.254,11	0,00	1.674.081,13	0,00	1.938.145,21	0,00	0,00	332.039,77	4.821.520,22
02	TUTELA, VALORIZZAZIONE E RECUPERO AMBIENTALE	458.458,06	0,00	4.287.989,34	7.243,43	2.267.047,16	0,00	1.491,86	6.975,73	7.029.205,58
03	RIFIUTI	0,00	0,00	132.863.360,00	0,00	0,00	0,00	0,00	0,00	132.863.360,00
04	SERVIZIO IDRICO INTEGRATO	0,00	0,00	0,00	0,00	0,00	0,00	0,00	0,00	0,00
05	AREE PROTETTE, PARCHI NATURALI, PROTEZIONE NATURALISTICA E FORESTAZIONE	0,00	0,00	0,00	0,00	0,00	0,00	0,00	0,00	0,00
06	TUTELA E VALORIZZAZIONE DELLE RISORSE IDRICHE	0,00	0,00	0,00	0,00	0,00	0,00	0,00	0,00	0,00
07	SVILUPPO SOSTENIBILE TERRITORIO MONTANO PICCOLI COMUNI	0,00	0,00	0,00	0,00	0,00	0,00	0,00	0,00	0,00
08	QUALITÀ DELL'ARIA E RIDUZIONE DELL'INQUINAMENTO	1.104.104,60	0,00	1.263.791,16	0,00	0,00	0,00	1.440,50	481,74	2.369.818,00
<b>Totale Missione 9 - SVILUPPO SOSTENIBILE E TUTELA DEL TERRITORIO E DELL'AMBIENTE</b>		<b>2.439.816,77</b>	<b>0,00</b>	<b>140.089.221,63</b>	<b>7.243,43</b>	<b>4.205.192,37</b>	<b>0,00</b>	<b>2.932,36</b>	<b>339.497,24</b>	<b>147.083.903,80</b>
<b>10</b>	<b>Missione 10 - TRASPORTI E DIRITTO ALLA MOBILITÀ</b>									
01	TRASPORTO FERROVIARIO	0,00	0,00	0,00	0,00	0,00	0,00	0,00	0,00	0,00
02	TRASPORTO PUBBLICO LOCALE	1.038.935,62	0,00	75.026.933,61	9.779.884,51	6.367.089,34	0,00	0,00	581.558,13	92.794.401,21
03	TRASPORTO PER VIE D'ACQUA	0,00	0,00	0,00	0,00	0,00	0,00	0,00	0,00	0,00
04	ALTRE MODALITÀ DI TRASPORTO	0,00	0,00	0,00	0,00	0,00	0,00	0,00	0,00	0,00
05	VIABILITÀ E INFRASTRUTTURE STRADALI	3.151.948,93	0,00	15.906.588,16	0,00	7.586.313,92	0,00	0,00	3.230,88	26.648.081,89
<b>Totale Missione 10 - TRASPORTI E DIRITTO ALLA MOBILITÀ</b>		<b>4.190.884,55</b>	<b>0,00</b>	<b>90.933.521,77</b>	<b>9.779.884,51</b>	<b>13.953.403,26</b>	<b>0,00</b>	<b>0,00</b>	<b>584.789,01</b>	<b>119.442.483,10</b>
<b>11</b>	<b>Missione 11 - SOCCORSO CIVILE</b>									
01	SISTEMA DI PROTEZIONE CIVILE	1.061.543,74	0,00	192.362,55	229.976,27	0,00	0,00	0,00	13.962,98	1.497.845,54
02	INTERVENTI A SEGUITO DI CALAMITÀ NATURALI	0,00	0,00	0,00	0,00	0,00	0,00	0,00	0,00	0,00
<b>Totale Missione 11 - SOCCORSO CIVILE</b>		<b>1.061.543,74</b>	<b>0,00</b>	<b>192.362,55</b>	<b>229.976,27</b>	<b>0,00</b>	<b>0,00</b>	<b>0,00</b>	<b>13.962,98</b>	<b>1.497.845,54</b>
<b>12</b>	<b>Missione 12 - DIRITTI SOCIALI, POLITICHE SOCIALI E FAMIGLIA</b>									
01	INTERVENTI PER L'INFANZIA E I MINORI E PER ASILI NIDO	21.205.919,29	0,00	18.560.156,02	1.760.668,06	22.554,18	0,00	0,00	71.184,90	41.620.482,45





**SPESE PER MISSIONI, PROGRAMMI E MACROAGGREGATI**  
**SPESE CORRENTI – PAGAMENTI IN C/COMPETENZA**  
**ESERCIZIO FINANZIARIO 2017 CONSOLIDATI CON GLI ORGANISMI STRUMENTALI**

MISSIONI E PROGRAMMI/MACROAGGREGATI		Redditi da lavoro dipendente	Imposte e tasse a carico dell'ente	Acquisto di beni e servizi	Trasferimenti correnti	Interessi passivi	Altre spese per redditi da capitale	Rimborsi e poste correttive delle entrate	Altre spese correnti	Totale
		101	102	103	104	107	108	109	110	100
	<b>Totale Missione 17 - ENERGIA E DIVERSIFICAZIONE DELLE FONTI ENERGETICHE</b>	513.790,64	0,00	7.075,94	0,00	0,00	0,00	0,00	0,00	520.866,58
<b>18</b>	<b>Missione 18 - RELAZIONI CON LE ALTRE AUTONOMIE TERRITORIALI E LOCALI</b>									
01	RELAZIONI FINANZIARIE CON LE ALTRE AUTONOMIE TERRITORIALI	0,00	0,00	0,00	0,00	0,00	0,00	0,00	0,00	0,00
	<b>Totale Missione 18 - RELAZIONI CON LE ALTRE AUTONOMIE TERRITORIALI E LOCALI</b>	<b>0,00</b>	<b>0,00</b>	<b>0,00</b>	<b>0,00</b>	<b>0,00</b>	<b>0,00</b>	<b>0,00</b>	<b>0,00</b>	<b>0,00</b>
<b>19</b>	<b>Missione 19 - RELAZIONI INTERNAZIONALI</b>									
01	RELAZIONI INTERNAZIONALI E COOPERAZIONE ALLO SVILUPPO	0,00	0,00	0,00	0,00	0,00	0,00	0,00	0,00	0,00
	<b>Totale Missione 19 - RELAZIONI INTERNAZIONALI</b>	<b>0,00</b>	<b>0,00</b>	<b>0,00</b>	<b>0,00</b>	<b>0,00</b>	<b>0,00</b>	<b>0,00</b>	<b>0,00</b>	<b>0,00</b>
<b>20</b>	<b>Missione 20 - FONDI E ACCANTONAMENTI</b>									
01	FONDO DI RISERVA	0,00	0,00	0,00	0,00	0,00	0,00	0,00	0,00	0,00
02	FONDO CREDITI DI DUBBIA ESIGIBILITA'	0,00	0,00	0,00	0,00	0,00	0,00	0,00	0,00	0,00
03	ALTRI FONDI	0,00	0,00	0,00	0,00	0,00	0,00	0,00	0,00	0,00
	<b>Totale Missione 20 - FONDI E ACCANTONAMENTI</b>	<b>0,00</b>	<b>0,00</b>	<b>0,00</b>	<b>0,00</b>	<b>0,00</b>	<b>0,00</b>	<b>0,00</b>	<b>0,00</b>	<b>0,00</b>
<b>50</b>	<b>Missione 50 - DEBITO PUBBLICO</b>									
01	QUOTA INTERESSI AMMORTAMENTO MUTUI E PRESTITI OBBLIGAZIONARI	0,00	0,00	0,00	0,00	5.882.383,03	0,00	0,00	0,00	5.882.383,03
	<b>Totale Missione 50 - DEBITO PUBBLICO</b>	<b>0,00</b>	<b>0,00</b>	<b>0,00</b>	<b>0,00</b>	<b>5.882.383,03</b>	<b>0,00</b>	<b>0,00</b>	<b>0,00</b>	<b>5.882.383,03</b>
<b>60</b>	<b>Missione 60 - ANTICIPAZIONI FINANZIARIE</b>									
01	RESTITUZIONE ANTICIPAZIONI DI TESORERIA	0,00	0,00	0,00	0,00	0,00	0,00	0,00	0,00	0,00
	<b>Totale Missione 60 - ANTICIPAZIONI FINANZIARIE</b>	<b>0,00</b>	<b>0,00</b>	<b>0,00</b>	<b>0,00</b>	<b>0,00</b>	<b>0,00</b>	<b>0,00</b>	<b>0,00</b>	<b>0,00</b>
	<b>Totale macroaggregati</b>	<b>190.860.247,97</b>	<b>8.851.036,31</b>	<b>315.309.023,43</b>	<b>31.453.101,77</b>	<b>31.506.455,45</b>	<b>0,00</b>	<b>5.740.736,53</b>	<b>11.460.716,90</b>	<b>595.181.318,36</b>

**SPESE PER MISSIONI, PROGRAMMI E MACROAGGREGATI**  
**SPESE CORRENTI – MANDATI IN C/RESIDUI**  
**ESERCIZIO FINANZIARIO 2017 CONSOLIDATI CON GLI ORGANISMI STRUMENTALI**

MISSIONI E PROGRAMMI/MACROAGGREGATI		Redditi da lavoro dipendente	Imposte e tasse a carico dell'ente	Acquisto di beni e servizi	Trasferimenti correnti	Interessi passivi	Altre spese per redditi da capitale	Rimborsi e poste correttive delle entrate	Altre spese correnti	Totale
		101	102	103	104	107	108	109	110	100
<b>01</b>	<b>Missione 1 - SERVIZI ISTITUZIONALI, GENERALI E DI GESTIONE</b>									
01	ORGANI ISTITUZIONALI	520.432,08	0,00	649.433,55	144.765,30	0,00	0,00	0,00	0,00	1.314.630,93
02	SEGRETERIA GENERALE	20.853,13	0,00	5.948,75	0,00	0,00	0,00	0,00	0,00	26.801,88
03	GESTIONE ECONOMICA, FINANZIARIA, PROGRAMMAZIONE E PROVVEDITORATO	591.774,75	1.443.061,54	1.284.132,20	0,00	0,00	0,00	0,00	1.146.767,41	4.465.735,90
04	GESTIONE DELLE ENTRATE TRIBUTARIE E SERVIZI FISCALI	52.436,18	800.000,00	2.334.478,50	15.000,00	0,00	0,00	979.096,57	1.670,00	4.182.681,25
05	GESTIONE DEI BENI DEMANIALI E PATRIMONIALI	182.624,53	3.721,28	422.128,12	50.000,00	7.035,55	0,00	0,00	109.394,41	774.903,89
06	UFFICIO TECNICO	492.582,29	0,00	1.093.783,67	0,00	0,00	0,00	48.984,86	7.022,92	1.642.373,74
07	SERVIZIO ELETTORALE E CONSULTAZIONI POPOLARI - ANAGRAFE E STATO CIVILE	567.283,23	0,00	899.147,76	0,00	0,00	0,00	0,00	0,00	1.466.430,99
08	STATISTICA E SISTEMI INFORMATIVI	128.537,03	0,00	890.792,61	0,00	0,00	0,00	0,00	0,00	1.019.329,64
09	ASSISTENZA TECNICO-AMMINISTRATIVA AGLI ENTI LOCALI	0,00	0,00	0,00	0,00	0,00	0,00	0,00	0,00	0,00
10	RISORSE UMANE	2.906.196,66	0,00	426.714,91	0,00	0,00	0,00	0,00	0,00	3.332.911,57
11	ALTRI SERVIZI GENERALI	71.411,12	22.270,54	185.014,73	0,00	0,00	0,00	5.813,97	0,00	284.510,36
	<b>Totale Missione 1 - SERVIZI ISTITUZIONALI, GENERALI E DI GESTIONE</b>	<b>5.534.131,00</b>	<b>2.269.053,36</b>	<b>8.191.574,80</b>	<b>209.765,30</b>	<b>7.035,55</b>	<b>0,00</b>	<b>1.033.895,40</b>	<b>1.264.854,74</b>	<b>18.510.310,15</b>
<b>02</b>	<b>Missione 2 - GIUSTIZIA</b>									
01	UFFICI GIUDIZIARI	15.351,83	0,00	7.685,80	0,00	0,00	0,00	0,00	0,00	23.037,63
02	CASA CIRCONDARIALE E ALTRI SERVIZI	0,00	0,00	0,00	0,00	0,00	0,00	0,00	0,00	0,00
	<b>Totale Missione 2 - GIUSTIZIA</b>	<b>15.351,83</b>	<b>0,00</b>	<b>7.685,80</b>	<b>0,00</b>	<b>0,00</b>	<b>0,00</b>	<b>0,00</b>	<b>0,00</b>	<b>23.037,63</b>
<b>03</b>	<b>Missione 3 - ORDINE PUBBLICO E SICUREZZA</b>									
01	POLIZIA LOCALE E AMMINISTRATIVA	1.292.420,97	0,00	8.222.314,21	0,00	0,00	0,00	25.211,87	0,00	9.539.947,05
02	SISTEMA INTEGRATO DI SICUREZZA URBANA	10.740,48	0,00	22.806,79	48.160,20	0,00	0,00	0,00	0,00	81.707,47
	<b>Totale Missione 3 - ORDINE PUBBLICO E SICUREZZA</b>	<b>1.303.161,45</b>	<b>0,00</b>	<b>8.245.121,00</b>	<b>48.160,20</b>	<b>0,00</b>	<b>0,00</b>	<b>25.211,87</b>	<b>0,00</b>	<b>9.621.654,52</b>
<b>04</b>	<b>Missione 4 - ISTRUZIONE E DIRITTO ALLO STUDIO</b>									
01	ISTRUZIONE PRESCOLASTICA	669.509,43	0,00	1.484.303,57	97.060,67	0,00	0,00	0,00	0,00	2.250.873,67
02	ALTRI ORDINI DI ISTRUZIONE NON UNIVERSITARIA	7.326,23	0,00	1.855.758,94	0,00	0,00	0,00	0,00	0,00	1.863.085,17
04	ISTRUZIONE UNIVERSITARIA	0,00	0,00	0,00	0,00	0,00	0,00	0,00	0,00	0,00
05	ISTRUZIONE TECNICA SUPERIORE	0,00	0,00	0,00	0,00	0,00	0,00	0,00	0,00	0,00
06	SERVIZI AUSILIARI ALL'ISTRUZIONE	72.391,02	0,00	8.979.225,97	584.768,52	0,00	0,00	996,06	0,00	9.637.381,57
07	DIRITTO ALLO STUDIO	0,00	0,00	463.407,94	38.453,80	0,00	0,00	0,00	0,00	501.861,74
	<b>Totale Missione 4 - ISTRUZIONE E DIRITTO ALLO STUDIO</b>	<b>749.226,68</b>	<b>0,00</b>	<b>12.782.696,42</b>	<b>720.282,99</b>	<b>0,00</b>	<b>0,00</b>	<b>996,06</b>	<b>0,00</b>	<b>14.253.202,15</b>
<b>05</b>	<b>Missione 5 - TUTELA E VALORIZZAZIONE DEI BENI E DELLE ATTIVITA' CULTURALI</b>									
01	VALORIZZAZIONE DEI BENI DI INTERESSE STORICO	0,00	0,00	0,00	0,00	0,00	0,00	0,00	0,00	0,00
02	ATTIVITA' CULTURALI E INTERVENTI DIVERSI NEL SETTORE CULTURALE	406.430,57	0,00	2.700.119,29	397.829,01	0,00	0,00	0,00	0,00	3.504.378,87
	<b>Totale Missione 5 - TUTELA E VALORIZZAZIONE DEI BENI E DELLE ATTIVITA' CULTURALI</b>	<b>406.430,57</b>	<b>0,00</b>	<b>2.700.119,29</b>	<b>397.829,01</b>	<b>0,00</b>	<b>0,00</b>	<b>0,00</b>	<b>0,00</b>	<b>3.504.378,87</b>
<b>06</b>	<b>Missione 6 - POLITICHE GIOVANILI, SPORT E TEMPO LIBERO</b>									
01	SPORT E TEMPO LIBERO	1.056,91	0,00	24.509,57	252.044,92	0,00	0,00	0,00	0,00	277.611,40
02	GIOVANI	15.091,39	0,00	65.830,42	15.000,00	0,00	0,00	0,00	0,00	95.921,81

**SPESE PER MISSIONI, PROGRAMMI E MACROAGGREGATI**  
**SPESE CORRENTI – MANDATI IN C/RESIDUI**  
**ESERCIZIO FINANZIARIO 2017 CONSOLIDATI CON GLI ORGANISMI STRUMENTALI**

MISSIONI E PROGRAMMI/MACROAGGREGATI		Redditi da lavoro dipendente	Imposte e tasse a carico dell'ente	Acquisto di beni e servizi	Trasferimenti correnti	Interessi passivi	Altre spese per redditi da capitale	Rimborsi e poste correttive delle entrate	Altre spese correnti	Totale
		101	102	103	104	107	108	109	110	100
<b>Totale Missione 6 - POLITICHE GIOVANILI, SPORT E TEMPO LIBERO</b>		<b>16.148,30</b>	<b>0,00</b>	<b>90.339,99</b>	<b>267.044,92</b>	<b>0,00</b>	<b>0,00</b>	<b>0,00</b>	<b>0,00</b>	<b>373.533,21</b>
<b>07</b>	<b>Missione 7 - TURISMO</b>									
01	SVILUPPO E VALORIZZAZIONE DEL TURISMO	58.499,26	0,00	459.392,21	0,00	0,00	0,00	0,00	0,00	517.891,47
<b>Totale Missione 7 - TURISMO</b>		<b>58.499,26</b>	<b>0,00</b>	<b>459.392,21</b>	<b>0,00</b>	<b>0,00</b>	<b>0,00</b>	<b>0,00</b>	<b>0,00</b>	<b>517.891,47</b>
<b>08</b>	<b>Missione 8 - ASSETTO DEL TERRITORIO ED EDILIZIA ABITATIVA</b>									
01	URBANISTICA E ASSETTO DEL TERRITORIO	30.558,14	0,00	2.951,97	0,00	0,00	0,00	0,00	0,00	33.510,11
02	EDILIZIA RESIDENZIALE PUBBLICA E LOCALE E PIANI DI EDILIZIA ECONOMICO-POPOLARE	0,00	0,00	2.031,31	0,00	0,00	0,00	0,00	0,00	2.031,31
<b>Totale Missione 8 - ASSETTO DEL TERRITORIO ED EDILIZIA ABITATIVA</b>		<b>30.558,14</b>	<b>0,00</b>	<b>4.983,28</b>	<b>0,00</b>	<b>0,00</b>	<b>0,00</b>	<b>0,00</b>	<b>0,00</b>	<b>35.541,42</b>
<b>09</b>	<b>Missione 9 - SVILUPPO SOSTENIBILE E TUTELA DEL TERRITORIO E DELL'AMBIENTE</b>									
01	DIFESA DEL SUOLO	30.428,42	0,00	1.285.104,09	0,00	0,00	0,00	0,00	14.411,80	1.329.944,31
02	TUTELA, VALORIZZAZIONE E RECUPERO AMBIENTALE	13.411,09	0,00	460.454,46	144.983,56	0,00	0,00	0,00	1.063.327,78	1.682.176,89
03	RIFIUTI	0,00	0,00	0,00	157.911,47	0,00	0,00	0,00	0,00	157.911,47
04	SERVIZIO IDRICO INTEGRATO	0,00	0,00	0,00	0,00	0,00	0,00	0,00	0,00	0,00
05	AREE PROTETTE, PARCHI NATURALI, PROTEZIONE NATURALISTICA E FORESTAZIONE	0,00	0,00	0,00	0,00	0,00	0,00	0,00	0,00	0,00
06	TUTELA E VALORIZZAZIONE DELLE RISORSE IDRICHE	0,00	0,00	0,00	0,00	0,00	0,00	0,00	0,00	0,00
07	SVILUPPO SOSTENIBILE TERRITORIO MONTANO PICCOLI COMUNI	0,00	0,00	0,00	0,00	0,00	0,00	0,00	0,00	0,00
08	QUALITÀ DELL'ARIA E RIDUZIONE DELL'INQUINAMENTO	38.130,16	0,00	406.863,23	7.103,82	0,00	0,00	0,00	0,00	452.097,21
<b>Totale Missione 9 - SVILUPPO SOSTENIBILE E TUTELA DEL TERRITORIO E DELL'AMBIENTE</b>		<b>81.969,67</b>	<b>0,00</b>	<b>2.152.421,78</b>	<b>309.998,85</b>	<b>0,00</b>	<b>0,00</b>	<b>0,00</b>	<b>1.077.739,58</b>	<b>3.622.129,88</b>
<b>10</b>	<b>Missione 10 - TRASPORTI E DIRITTO ALLA MOBILITÀ</b>									
01	TRASPORTO FERROVIARIO	0,00	0,00	0,00	0,00	0,00	0,00	0,00	0,00	0,00
02	TRASPORTO PUBBLICO LOCALE	31.495,97	0,00	23.132.555,06	0,00	0,00	0,00	0,00	0,00	23.164.051,03
03	TRASPORTO PER VIE D'ACQUA	0,00	0,00	0,00	0,00	0,00	0,00	0,00	0,00	0,00
04	ALTRE MODALITÀ DI TRASPORTO	0,00	0,00	0,00	0,00	0,00	0,00	0,00	0,00	0,00
05	VIABILITÀ E INFRASTRUTTURE STRADALI	111.212,18	0,00	4.331.936,09	0,00	0,00	0,00	0,00	0,00	4.443.148,27
<b>Totale Missione 10 - TRASPORTI E DIRITTO ALLA MOBILITÀ</b>		<b>142.708,15</b>	<b>0,00</b>	<b>27.464.491,15</b>	<b>0,00</b>	<b>0,00</b>	<b>0,00</b>	<b>0,00</b>	<b>0,00</b>	<b>27.607.199,30</b>
<b>11</b>	<b>Missione 11 - SOCCORSO CIVILE</b>									
01	SISTEMA DI PROTEZIONE CIVILE	94.085,06	0,00	218.253,09	0,00	0,00	0,00	0,00	2.120,11	314.458,26
02	INTERVENTI A SEGUITO DI CALAMITÀ NATURALI	0,00	0,00	0,00	0,00	0,00	0,00	0,00	0,00	0,00
<b>Totale Missione 11 - SOCCORSO CIVILE</b>		<b>94.085,06</b>	<b>0,00</b>	<b>218.253,09</b>	<b>0,00</b>	<b>0,00</b>	<b>0,00</b>	<b>0,00</b>	<b>2.120,11</b>	<b>314.458,26</b>
<b>12</b>	<b>Missione 12 - DIRITTI SOCIALI, POLITICHE SOCIALI E FAMIGLIA</b>									
01	INTERVENTI PER L'INFANZIA E I MINORI E PER ASILI NIDO	706.103,15	0,00	5.141.269,05	311.763,01	0,00	0,00	0,00	0,00	6.159.135,21
02	INTERVENTI PER LA DISABILITÀ	5.223,62	0,00	2.081.341,43	207.348,20	0,00	0,00	0,00	0,00	2.293.913,25
03	INTERVENTI PER GLI ANZIANI	43.805,43	0,00	1.178.079,17	80.006,51	0,00	0,00	0,00	0,00	1.301.891,11
04	INTERVENTI PER I SOGGETTI A RISCHIO DI ESCLUSIONE SOCIALE	177.981,03	0,00	2.773.243,05	1.819.764,67	0,00	0,00	9.365,00	0,00	4.780.353,75
05	INTERVENTI PER LE FAMIGLIE	0,00	0,00	0,00	0,00	0,00	0,00	0,00	0,00	0,00
06	INTERVENTI PER IL DIRITTO ALLA CASA	42.440,75	0,00	52.408,22	671.597,49	0,00	0,00	0,00	0,00	766.446,46



**SPESE PER MISSIONI, PROGRAMMI E MACROAGGREGATI**  
**SPESE CORRENTI – MANDATI IN C/RESIDUI**  
**ESERCIZIO FINANZIARIO 2017 CONSOLIDATI CON GLI ORGANISMI STRUMENTALI**

MISSIONI E PROGRAMMI/MACROAGGREGATI		Redditi da lavoro dipendente	Imposte e tasse a carico dell'ente	Acquisto di beni e servizi	Trasferimenti correnti	Interessi passivi	Altre spese per redditi da capitale	Rimborsi e poste correttive delle entrate	Altre spese correnti	Totale
		101	102	103	104	107	108	109	110	100
<b>19</b>	<b>Missione 19 - RELAZIONI INTERNAZIONALI</b>									
01	RELAZIONI INTERNAZIONALI E COOPERAZIONE ALLO SVILUPPO	0,00	0,00	0,00	0,00	0,00	0,00	0,00	0,00	0,00
	<b>Totale Missione 19 - RELAZIONI INTERNAZIONALI</b>	<b>0,00</b>	<b>0,00</b>	<b>0,00</b>	<b>0,00</b>	<b>0,00</b>	<b>0,00</b>	<b>0,00</b>	<b>0,00</b>	<b>0,00</b>
<b>20</b>	<b>Missione 20 - FONDI E ACCANTONAMENTI</b>									
01	FONDO DI RISERVA	0,00	0,00	0,00	0,00	0,00	0,00	0,00	0,00	0,00
02	FONDO CREDITI DI DUBBIA ESIGIBILITA'	0,00	0,00	0,00	0,00	0,00	0,00	0,00	0,00	0,00
03	ALTRI FONDI	0,00	0,00	0,00	0,00	0,00	0,00	0,00	0,00	0,00
	<b>Totale Missione 20 - FONDI E ACCANTONAMENTI</b>	<b>0,00</b>	<b>0,00</b>	<b>0,00</b>	<b>0,00</b>	<b>0,00</b>	<b>0,00</b>	<b>0,00</b>	<b>0,00</b>	<b>0,00</b>
<b>50</b>	<b>Missione 50 - DEBITO PUBBLICO</b>									
01	QUOTA INTERESSI AMMORTAMENTO MUTUI E PRESTITI OBBLIGAZIONARI	0,00	0,00	0,00	0,00	49.173,87	0,00	0,00	0,00	49.173,87
	<b>Totale Missione 50 - DEBITO PUBBLICO</b>	<b>0,00</b>	<b>0,00</b>	<b>0,00</b>	<b>0,00</b>	<b>49.173,87</b>	<b>0,00</b>	<b>0,00</b>	<b>0,00</b>	<b>49.173,87</b>
<b>60</b>	<b>Missione 60 - ANTICIPAZIONI FINANZIARIE</b>									
01	RESTITUZIONE ANTICIPAZIONI DI TESORERIA	0,00	0,00	0,00	0,00	0,00	0,00	0,00	0,00	0,00
	<b>Totale Missione 60 - ANTICIPAZIONI FINANZIARIE</b>	<b>0,00</b>	<b>0,00</b>	<b>0,00</b>	<b>0,00</b>	<b>0,00</b>	<b>0,00</b>	<b>0,00</b>	<b>0,00</b>	<b>0,00</b>
	<b>Totale macroaggregati</b>	<b>9.753.397,97</b>	<b>2.269.053,36</b>	<b>75.221.433,75</b>	<b>5.309.588,62</b>	<b>56.209,42</b>	<b>0,00</b>	<b>1.101.275,21</b>	<b>2.345.916,02</b>	<b>96.056.874,35</b>



**SPESE PER MISSIONI, PROGRAMMI E MACROAGGREGATI**  
**SPESE IN CONTO CAPITALE E SPESE PER INCREMENTO DI ATTIVITA' FINANZIARIE - IMPEGNI**  
**ESERCIZIO FINANZIARIO 2017 CONSOLIDATI CON GLI ORGANISMI STRUMENTALI**

Pag. 247

MISSIONI E PROGRAMMI/MACROAGGREGATI		Tributi in conto capitale a carico dell'ente	Investimenti fissi lordi e acquisto di terreni	Contributi agli investimenti	Altri trasferimenti in conto capitale	Altre spese in conto capitale	Totale SPESE IN CONTO CAPITALE	Acquisizione di attività finanziarie	Concessione crediti di breve termine	Concessione crediti di medio - lungo termine	Altre spese per incremento di attività finanziarie	Totale SPESE PER INCREMENTO DI ATTIVITA' FINANZIARIE
		201	202	203	204	205	200	301	302	303	304	300
02	ATTIVITÀ CULTURALI E INTERVENTI DIVERSI NEL SETTORE CULTURALE	0,00	720.401,20	3.397.000,00	0,00	0,00	4.117.401,20	0,00	0,00	0,00	0,00	0,00
	<b>Totale Missione 5 - TUTELA E VALORIZZAZIONE DEI BENI E DELLE ATTIVITA' CULTURALI</b>	<b>0,00</b>	<b>720.401,20</b>	<b>3.397.000,00</b>	<b>0,00</b>	<b>0,00</b>	<b>4.117.401,20</b>	<b>0,00</b>	<b>0,00</b>	<b>0,00</b>	<b>0,00</b>	<b>0,00</b>
<b>06</b>	<b>Missione 6 - POLITICHE GIOVANILI, SPORT E TEMPO LIBERO</b>											
01	SPORT E TEMPO LIBERO	0,00	743.658,69	0,00	0,00	0,00	743.658,69	0,00	0,00	0,00	0,00	0,00
02	GIOVANI	0,00	0,00	0,00	0,00	0,00	0,00	0,00	0,00	0,00	0,00	0,00
	<b>Totale Missione 6 - POLITICHE GIOVANILI, SPORT E TEMPO LIBERO</b>	<b>0,00</b>	<b>743.658,69</b>	<b>0,00</b>	<b>0,00</b>	<b>0,00</b>	<b>743.658,69</b>	<b>0,00</b>	<b>0,00</b>	<b>0,00</b>	<b>0,00</b>	<b>0,00</b>
<b>07</b>	<b>Missione 7 - TURISMO</b>											
01	SVILUPPO E VALORIZZAZIONE DEL TURISMO	0,00	157,73	0,00	0,00	0,00	157,73	0,00	0,00	0,00	0,00	0,00
	<b>Totale Missione 7 - TURISMO</b>	<b>0,00</b>	<b>157,73</b>	<b>0,00</b>	<b>0,00</b>	<b>0,00</b>	<b>157,73</b>	<b>0,00</b>	<b>0,00</b>	<b>0,00</b>	<b>0,00</b>	<b>0,00</b>
<b>08</b>	<b>Missione 8 - ASSETTO DEL TERRITORIO ED EDILIZIA ABITATIVA</b>											
01	URBANISTICA E ASSETTO DEL TERRITORIO	0,00	2.304.652,59	50.903,37	0,00	0,00	2.355.555,96	0,00	0,00	0,00	0,00	0,00
02	EDILIZIA RESIDENZIALE PUBBLICA E LOCALE E PIANI DI EDILIZIA ECONOMICO-POPOLARE	0,00	1.593.085,38	1.878.239,89	0,00	0,00	3.471.325,27	0,00	0,00	0,00	0,00	0,00
	<b>Totale Missione 8 - ASSETTO DEL TERRITORIO ED EDILIZIA ABITATIVA</b>	<b>0,00</b>	<b>3.897.737,97</b>	<b>1.929.143,26</b>	<b>0,00</b>	<b>0,00</b>	<b>5.826.881,23</b>	<b>0,00</b>	<b>0,00</b>	<b>0,00</b>	<b>0,00</b>	<b>0,00</b>
<b>09</b>	<b>Missione 9 - SVILUPPO SOSTENIBILE E TUTELA DEL TERRITORIO E DELL'AMBIENTE</b>											
01	DIFESA DEL SUOLO	0,00	3.123.086,68	0,00	0,00	0,00	3.123.086,68	0,00	0,00	0,00	0,00	0,00
02	TUTELA, VALORIZZAZIONE E RECUPERO AMBIENTALE	0,00	5.606.934,69	0,00	0,00	0,00	5.606.934,69	0,00	0,00	0,00	0,00	0,00
03	RIFIUTI	0,00	0,00	4.000.000,00	0,00	0,00	4.000.000,00	0,00	0,00	0,00	0,00	0,00
04	SERVIZIO IDRICO INTEGRATO	0,00	0,00	0,00	0,00	0,00	0,00	0,00	0,00	0,00	0,00	0,00
05	AREE PROTETTE, PARCHI NATURALI, PROTEZIONE NATURALISTICA E FORESTAZIONE	0,00	0,00	0,00	0,00	0,00	0,00	0,00	0,00	0,00	0,00	0,00
06	TUTELA E VALORIZZAZIONE DELLE RISORSE IDRICHE	0,00	0,00	0,00	0,00	0,00	0,00	0,00	0,00	0,00	0,00	0,00
07	SVILUPPO SOSTENIBILE TERRITORIO MONTANO PICCOLI COMUNI	0,00	0,00	0,00	0,00	0,00	0,00	0,00	0,00	0,00	0,00	0,00
08	QUALITÀ DELL'ARIA E RIDUZIONE DELL'INQUINAMENTO	0,00	0,00	0,00	0,00	0,00	0,00	0,00	0,00	0,00	0,00	0,00
	<b>Totale Missione 9 - SVILUPPO SOSTENIBILE E TUTELA DEL TERRITORIO E DELL'AMBIENTE</b>	<b>0,00</b>	<b>8.730.021,37</b>	<b>4.000.000,00</b>	<b>0,00</b>	<b>0,00</b>	<b>12.730.021,37</b>	<b>0,00</b>	<b>0,00</b>	<b>0,00</b>	<b>0,00</b>	<b>0,00</b>
<b>10</b>	<b>Missione 10 - TRASPORTI E DIRITTO ALLA MOBILITÀ</b>											
01	TRASPORTO FERROVIARIO	0,00	0,00	0,00	0,00	0,00	0,00	0,00	0,00	0,00	0,00	0,00
02	TRASPORTO PUBBLICO LOCALE	0,00	7.917.329,42	0,00	0,00	0,00	7.917.329,42	0,00	0,00	0,00	0,00	0,00
03	TRASPORTO PER VIE D'ACQUA	0,00	0,00	0,00	0,00	0,00	0,00	0,00	0,00	0,00	0,00	0,00
04	ALTRE MODALITA' DI TRASPORTO	0,00	0,00	0,00	0,00	0,00	0,00	0,00	0,00	0,00	0,00	0,00
05	VIABILITA' E INFRASTRUTTURE STRADALI	0,00	24.529.267,61	604.974,98	0,00	0,00	25.134.242,59	0,00	0,00	0,00	0,00	0,00





**SPESA PER MISSIONI, PROGRAMMI E MACROAGGREGATI**  
**SPESA IN CONTO CAPITALE E SPESA PER INCREMENTO DI ATTIVITA' FINANZIARIE - IMPEGNI**  
**ESERCIZIO FINANZIARIO 2017 CONSOLIDATI CON GLI ORGANISMI STRUMENTALI**

Pag. 249

MISSIONI E PROGRAMMI/MACROAGGREGATI		Tributi in conto capitale a carico dell'ente	Investimenti fissi lordi e acquisto di terreni	Contributi agli investimenti	Altri trasferimenti in conto capitale	Altre spese in conto capitale	Totale SPESE IN CONTO CAPITALE	Acquisizione di attività finanziarie	Concessione crediti di breve termine	Concessione crediti di medio - lungo termine	Altre spese per incremento di attività finanziarie	Totale SPESE PER INCREMENTO DI ATTIVITA' FINANZIARIE
		201	202	203	204	205	200	301	302	303	304	300
01	SERVIZI PER LO SVILUPPO DEL MERCATO DEL LAVORO	0,00	0,00	0,00	0,00	0,00	0,00	0,00	0,00	0,00	0,00	0,00
02	FORMAZIONE PROFESSIONALE	0,00	0,00	0,00	0,00	0,00	0,00	0,00	0,00	0,00	0,00	0,00
03	SOSTEGNO ALL'OCCUPAZIONE	0,00	0,00	377.743,56	0,00	0,00	377.743,56	0,00	0,00	0,00	0,00	0,00
<b>Totale Missione 15 - POLITICHE PER IL LAVORO E LA FORMAZIONE PROFESSIONALE</b>		<b>0,00</b>	<b>0,00</b>	<b>377.743,56</b>	<b>0,00</b>	<b>0,00</b>	<b>377.743,56</b>	<b>0,00</b>	<b>0,00</b>	<b>0,00</b>	<b>0,00</b>	<b>0,00</b>
<b>16</b>	<b>Missione 16 - AGRICOLTURA, POLITICHE AGROALIMENTARI E PESCA</b>											
01	SVILUPPO DEL SETTORE AGRICOLO E DEL SISTEMA AGROALIMENTARE	0,00	0,00	0,00	0,00	0,00	0,00	0,00	0,00	0,00	0,00	0,00
02	CACCIA E PESCA	0,00	0,00	0,00	0,00	0,00	0,00	0,00	0,00	0,00	0,00	0,00
<b>Totale Missione 16 - AGRICOLTURA, POLITICHE AGROALIMENTARI E PESCA</b>		<b>0,00</b>	<b>0,00</b>	<b>0,00</b>	<b>0,00</b>	<b>0,00</b>	<b>0,00</b>	<b>0,00</b>	<b>0,00</b>	<b>0,00</b>	<b>0,00</b>	<b>0,00</b>
<b>17</b>	<b>Missione 17 - ENERGIA E DIVERSIFICAZIONE DELLE FONTI ENERGETICHE</b>											
01	FONTI ENERGETICHE	0,00	91.851,56	0,00	0,00	0,00	91.851,56	0,00	0,00	0,00	0,00	0,00
<b>Totale Missione 17 - ENERGIA E DIVERSIFICAZIONE DELLE FONTI ENERGETICHE</b>		<b>0,00</b>	<b>91.851,56</b>	<b>0,00</b>	<b>0,00</b>	<b>0,00</b>	<b>91.851,56</b>	<b>0,00</b>	<b>0,00</b>	<b>0,00</b>	<b>0,00</b>	<b>0,00</b>
<b>18</b>	<b>Missione 18 - RELAZIONI CON LE ALTRE AUTONOMIE TERRITORIALI E LOCALI</b>											
01	RELAZIONI FINANZIARIE CON LE ALTRE AUTONOMIE TERRITORIALI	0,00	0,00	0,00	0,00	0,00	0,00	0,00	0,00	0,00	0,00	0,00
<b>Totale Missione 18 - RELAZIONI CON LE ALTRE AUTONOMIE TERRITORIALI E LOCALI</b>		<b>0,00</b>	<b>0,00</b>	<b>0,00</b>	<b>0,00</b>	<b>0,00</b>	<b>0,00</b>	<b>0,00</b>	<b>0,00</b>	<b>0,00</b>	<b>0,00</b>	<b>0,00</b>
<b>19</b>	<b>Missione 19 - RELAZIONI INTERNAZIONALI</b>											
01	RELAZIONI INTERNAZIONALI E COOPERAZIONE ALLO SVILUPPO	0,00	0,00	0,00	0,00	0,00	0,00	0,00	0,00	0,00	0,00	0,00
<b>Totale Missione 19 - RELAZIONI INTERNAZIONALI</b>		<b>0,00</b>	<b>0,00</b>	<b>0,00</b>	<b>0,00</b>	<b>0,00</b>	<b>0,00</b>	<b>0,00</b>	<b>0,00</b>	<b>0,00</b>	<b>0,00</b>	<b>0,00</b>
<b>20</b>	<b>Missione 20 - FONDI E ACCANTONAMENTI</b>											
01	FONDO DI RISERVA	0,00	0,00	0,00	0,00	0,00	0,00	0,00	0,00	0,00	0,00	0,00
02	FONDO CREDITI DI DUBBIA ESIGIBILITA'	0,00	0,00	0,00	0,00	0,00	0,00	0,00	0,00	0,00	0,00	0,00
03	ALTRI FONDI	0,00	0,00	0,00	0,00	0,00	0,00	0,00	0,00	0,00	0,00	0,00
<b>Totale Missione 20 - FONDI E ACCANTONAMENTI</b>		<b>0,00</b>	<b>0,00</b>	<b>0,00</b>	<b>0,00</b>	<b>0,00</b>	<b>0,00</b>	<b>0,00</b>	<b>0,00</b>	<b>0,00</b>	<b>0,00</b>	<b>0,00</b>
<b>Totale macroaggregati</b>		<b>0,00</b>	<b>66.929.796,42</b>	<b>10.796.890,97</b>	<b>0,00</b>	<b>685.630,00</b>	<b>78.412.317,39</b>	<b>2.465.788,82</b>	<b>25.000.000,00</b>	<b>0,00</b>	<b>51.668.565,03</b>	<b>79.134.353,85</b>

**SPESE PER MISSIONI, PROGRAMMI E MACROAGGREGATI**  
**SPESE IN CONTO CAPITALE E SPESE PER INCREMENTO DI ATTIVITA' FINANZIARIE - PAGAMENTI IN C/COMPETENZA**  
**ESERCIZIO FINANZIARIO 2017 CONSOLIDATI CON GLI ORGANISMI STRUMENTALI**

MISSIONI E PROGRAMMI/MACROAGGREGATI		Tributi in conto capitale a carico dell'ente	Investimenti fissi lordi e acquisto di terreni	Contributi agli investimenti	Altri trasferimenti in conto capitale	Altre spese in conto capitale	Totale SPESE IN CONTO CAPITALE	Acquisizione di attività finanziarie	Concessione crediti di breve termine	Concessione crediti di medio - lungo termine	Altre spese per incremento di attività finanziarie	Totale SPESE PER INCREMENTO DI ATTIVITA' FINANZIARIE
		201	202	203	204	205	200	301	302	303	304	300
<b>01</b>	<b>Missione 1 - SERVIZI ISTITUZIONALI, GENERALI E DI GESTIONE</b>											
01	ORGANI ISTITUZIONALI	0,00	0,00	0,00	0,00	0,00	0,00	0,00	0,00	0,00	0,00	0,00
02	SEGRETERIA GENERALE	0,00	0,00	0,00	0,00	0,00	0,00	0,00	0,00	0,00	0,00	0,00
03	GESTIONE ECONOMICA, FINANZIARIA, PROGRAMMAZIONE E PROVVEDITORATO	0,00	42.333,27	106.636,00	0,00	640.559,24	789.528,51	2.465.788,82	25.000.000,00	0,00	51.668.565,03	79.134.353,85
04	GESTIONE DELLE ENTRATE TRIBUTARIE E SERVIZI FISCALI	0,00	0,00	0,00	0,00	0,00	0,00	0,00	0,00	0,00	0,00	0,00
05	GESTIONE DEI BENI DEMANIALI E PATRIMONIALI	0,00	5.543.785,70	43.819,89	0,00	0,00	5.587.605,59	0,00	0,00	0,00	0,00	0,00
06	UFFICIO TECNICO	0,00	5.452.000,06	24.158,58	0,00	0,00	5.476.158,64	0,00	0,00	0,00	0,00	0,00
07	SERVIZIO ELETTORALE E CONSULTAZIONI POPOLARI - ANAGRAFE E STATO CIVILE	0,00	0,00	0,00	0,00	0,00	0,00	0,00	0,00	0,00	0,00	0,00
08	STATISTICA E SISTEMI INFORMATIVI	0,00	410.587,58	50.190,56	0,00	0,00	460.778,14	0,00	0,00	0,00	0,00	0,00
09	ASSISTENZA TECNICO-AMMINISTRATIVA AGLI ENTI LOCALI	0,00	0,00	0,00	0,00	0,00	0,00	0,00	0,00	0,00	0,00	0,00
10	RISORSE UMANE	0,00	16.104,63	0,00	0,00	0,00	16.104,63	0,00	0,00	0,00	0,00	0,00
11	ALTRI SERVIZI GENERALI	0,00	0,00	0,00	0,00	0,00	0,00	0,00	0,00	0,00	0,00	0,00
	<b>Totale Missione 1 - SERVIZI ISTITUZIONALI, GENERALI E DI GESTIONE</b>	<b>0,00</b>	<b>11.464.811,24</b>	<b>224.805,03</b>	<b>0,00</b>	<b>640.559,24</b>	<b>12.330.175,51</b>	<b>2.465.788,82</b>	<b>25.000.000,00</b>	<b>0,00</b>	<b>51.668.565,03</b>	<b>79.134.353,85</b>
<b>02</b>	<b>Missione 2 - GIUSTIZIA</b>											
01	UFFICI GIUDIZIARI	0,00	2.415,56	0,00	0,00	0,00	2.415,56	0,00	0,00	0,00	0,00	0,00
02	CASA CIRCONDARIALE E ALTRI SERVIZI	0,00	0,00	0,00	0,00	0,00	0,00	0,00	0,00	0,00	0,00	0,00
	<b>Totale Missione 2 - GIUSTIZIA</b>	<b>0,00</b>	<b>2.415,56</b>	<b>0,00</b>	<b>0,00</b>	<b>0,00</b>	<b>2.415,56</b>	<b>0,00</b>	<b>0,00</b>	<b>0,00</b>	<b>0,00</b>	<b>0,00</b>
<b>03</b>	<b>Missione 3 - ORDINE PUBBLICO E SICUREZZA</b>											
01	POLIZIA LOCALE E AMMINISTRATIVA	0,00	260.333,68	0,00	0,00	0,00	260.333,68	0,00	0,00	0,00	0,00	0,00
02	SISTEMA INTEGRATO DI SICUREZZA URBANA	0,00	51.019,07	0,00	0,00	0,00	51.019,07	0,00	0,00	0,00	0,00	0,00
	<b>Totale Missione 3 - ORDINE PUBBLICO E SICUREZZA</b>	<b>0,00</b>	<b>311.352,75</b>	<b>0,00</b>	<b>0,00</b>	<b>0,00</b>	<b>311.352,75</b>	<b>0,00</b>	<b>0,00</b>	<b>0,00</b>	<b>0,00</b>	<b>0,00</b>
<b>04</b>	<b>Missione 4 - ISTRUZIONE E DIRITTO ALLO STUDIO</b>											
01	ISTRUZIONE PRESCOLASTICA	0,00	135.427,83	0,00	0,00	0,00	135.427,83	0,00	0,00	0,00	0,00	0,00
02	ALTRI ORDINI DI ISTRUZIONE NON UNIVERSITARIA	0,00	958.845,32	0,00	0,00	0,00	958.845,32	0,00	0,00	0,00	0,00	0,00
04	ISTRUZIONE UNIVERSITARIA	0,00	0,00	0,00	0,00	0,00	0,00	0,00	0,00	0,00	0,00	0,00
05	ISTRUZIONE TECNICA SUPERIORE	0,00	0,00	0,00	0,00	0,00	0,00	0,00	0,00	0,00	0,00	0,00
06	SERVIZI AUSILIARI ALL'ISTRUZIONE	0,00	2.194.247,00	0,00	0,00	0,00	2.194.247,00	0,00	0,00	0,00	0,00	0,00
07	DIRITTO ALLO STUDIO	0,00	0,00	0,00	0,00	0,00	0,00	0,00	0,00	0,00	0,00	0,00
	<b>Totale Missione 4 - ISTRUZIONE E DIRITTO ALLO STUDIO</b>	<b>0,00</b>	<b>3.288.520,15</b>	<b>0,00</b>	<b>0,00</b>	<b>0,00</b>	<b>3.288.520,15</b>	<b>0,00</b>	<b>0,00</b>	<b>0,00</b>	<b>0,00</b>	<b>0,00</b>
<b>05</b>	<b>Missione 5 - TUTELA E VALORIZZAZIONE DEI BENI DELLE ATTIVITA' CULTURALI</b>											
01	VALORIZZAZIONE DEI BENI DI INTERESSE STORICO	0,00	0,00	0,00	0,00	0,00	0,00	0,00	0,00	0,00	0,00	0,00
02	ATTIVITA' CULTURALI E INTERVENTI DIVERSI NEL SETTORE CULTURALE	0,00	681.366,57	3.397.000,00	0,00	0,00	4.078.366,57	0,00	0,00	0,00	0,00	0,00





**SPESE PER MISSIONI, PROGRAMMI E MACROAGGREGATI**  
**SPESE IN CONTO CAPITALE E SPESE PER INCREMENTO DI ATTIVITA' FINANZIARIE - PAGAMENTI IN C/COMPETENZA**  
**ESERCIZIO FINANZIARIO 2017 CONSOLIDATI CON GLI ORGANISMI STRUMENTALI**

Pag. 253

MISSIONI E PROGRAMMI/MACROAGGREGATI		Tributi in conto capitale a carico dell'ente	Investimenti fissi lordi e acquisto di terreni	Contributi agli investimenti	Altri trasferimenti in conto capitale	Altre spese in conto capitale	Totale SPESE IN CONTO CAPITALE	Acquisizione di attività finanziarie	Concessione crediti di breve termine	Concessione crediti di medio - lungo termine	Altre spese per incremento di attività finanziarie	Totale SPESE PER INCREMENTO DI ATTIVITA' FINANZIARIE
		201	202	203	204	205	200	301	302	303	304	300
02	CACCIA E PESCA	0,00	0,00	0,00	0,00	0,00	0,00	0,00	0,00	0,00	0,00	0,00
	<b>Totale Missione 16 - AGRICOLTURA, POLITICHE AGROALIMENTARI E PESCA</b>	<b>0,00</b>	<b>0,00</b>	<b>0,00</b>	<b>0,00</b>	<b>0,00</b>	<b>0,00</b>	<b>0,00</b>	<b>0,00</b>	<b>0,00</b>	<b>0,00</b>	<b>0,00</b>
17	<b>Missione 17 - ENERGIA E DIVERSIFICAZIONE DELLE FONTI ENERGETICHE</b>											
01	FONTI ENERGETICHE	0,00	81.190,31	0,00	0,00	0,00	81.190,31	0,00	0,00	0,00	0,00	0,00
	<b>Totale Missione 17 - ENERGIA E DIVERSIFICAZIONE DELLE FONTI ENERGETICHE</b>	<b>0,00</b>	<b>81.190,31</b>	<b>0,00</b>	<b>0,00</b>	<b>0,00</b>	<b>81.190,31</b>	<b>0,00</b>	<b>0,00</b>	<b>0,00</b>	<b>0,00</b>	<b>0,00</b>
18	<b>Missione 18 - RELAZIONI CON LE ALTRE AUTONOMIE TERRITORIALI E LOCALI</b>											
01	RELAZIONI FINANZIARIE CON LE ALTRE AUTONOMIE TERRITORIALI	0,00	0,00	0,00	0,00	0,00	0,00	0,00	0,00	0,00	0,00	0,00
	<b>Totale Missione 18 - RELAZIONI CON LE ALTRE AUTONOMIE TERRITORIALI E LOCALI</b>	<b>0,00</b>	<b>0,00</b>	<b>0,00</b>	<b>0,00</b>	<b>0,00</b>	<b>0,00</b>	<b>0,00</b>	<b>0,00</b>	<b>0,00</b>	<b>0,00</b>	<b>0,00</b>
19	<b>Missione 19 - RELAZIONI INTERNAZIONALI</b>											
01	RELAZIONI INTERNAZIONALI E COOPERAZIONE ALLO SVILUPPO	0,00	0,00	0,00	0,00	0,00	0,00	0,00	0,00	0,00	0,00	0,00
	<b>Totale Missione 19 - RELAZIONI INTERNAZIONALI</b>	<b>0,00</b>	<b>0,00</b>	<b>0,00</b>	<b>0,00</b>	<b>0,00</b>	<b>0,00</b>	<b>0,00</b>	<b>0,00</b>	<b>0,00</b>	<b>0,00</b>	<b>0,00</b>
20	<b>Missione 20 - FONDI E ACCANTONAMENTI</b>											
01	FONDO DI RISERVA	0,00	0,00	0,00	0,00	0,00	0,00	0,00	0,00	0,00	0,00	0,00
02	FONDO CREDITI DI DUBBIA ESIGIBILITA'	0,00	0,00	0,00	0,00	0,00	0,00	0,00	0,00	0,00	0,00	0,00
03	ALTRI FONDI	0,00	0,00	0,00	0,00	0,00	0,00	0,00	0,00	0,00	0,00	0,00
	<b>Totale Missione 20 - FONDI E ACCANTONAMENTI</b>	<b>0,00</b>	<b>0,00</b>	<b>0,00</b>	<b>0,00</b>	<b>0,00</b>	<b>0,00</b>	<b>0,00</b>	<b>0,00</b>	<b>0,00</b>	<b>0,00</b>	<b>0,00</b>
	<b>Totale macroaggregati</b>	<b>0,00</b>	<b>62.590.473,33</b>	<b>6.522.007,59</b>	<b>0,00</b>	<b>640.559,24</b>	<b>69.753.040,16</b>	<b>2.465.788,82</b>	<b>25.000.000,00</b>	<b>0,00</b>	<b>51.668.565,03</b>	<b>79.134.353,85</b>



**SPESA PER MISSIONI, PROGRAMMI E MACROAGGREGATI**  
**SPESA IN CONTO CAPITALE E SPESA PER INCREMENTO DI ATTIVITA' FINANZIARIE - PAGAMENTI IN C/RESIDUI**  
**ESERCIZIO FINANZIARIO 2017 CONSOLIDATI CON GLI ORGANISMI STRUMENTALI**

Pag. 255

MISSIONI E PROGRAMMI/MACROAGGREGATI		Tributi in conto capitale a carico dell'ente	Investimenti fissi lordi e acquisto di terreni	Contributi agli investimenti	Altri trasferimenti in conto capitale	Altre spese in conto capitale	Totale SPESE IN CONTO CAPITALE	Acquisizione di attività finanziarie	Concessione crediti di breve termine	Concessione crediti di medio - lungo termine	Altre spese per incremento di attività finanziarie	Totale SPESE PER INCREMENTO DI ATTIVITA' FINANZIARIE
		201	202	203	204	205	200	301	302	303	304	300
02	ATTIVITÀ CULTURALI E INTERVENTI DIVERSI NEL SETTORE CULTURALE	0,00	208,89	0,00	0,00	0,00	208,89	0,00	0,00	0,00	0,00	0,00
	<b>Totale Missione 5 - TUTELA E VALORIZZAZIONE DEI BENI E DELLE ATTIVITA' CULTURALI</b>	<b>0,00</b>	<b>208,89</b>	<b>0,00</b>	<b>0,00</b>	<b>0,00</b>	<b>208,89</b>	<b>0,00</b>	<b>0,00</b>	<b>0,00</b>	<b>0,00</b>	<b>0,00</b>
<b>06</b>	<b>Missione 6 - POLITICHE GIOVANILI, SPORT E TEMPO LIBERO</b>											
01	SPORT E TEMPO LIBERO	0,00	150.599,18	0,00	0,00	0,00	150.599,18	0,00	0,00	0,00	0,00	0,00
02	GIOVANI	0,00	0,00	0,00	0,00	0,00	0,00	0,00	0,00	0,00	0,00	0,00
	<b>Totale Missione 6 - POLITICHE GIOVANILI, SPORT E TEMPO LIBERO</b>	<b>0,00</b>	<b>150.599,18</b>	<b>0,00</b>	<b>0,00</b>	<b>0,00</b>	<b>150.599,18</b>	<b>0,00</b>	<b>0,00</b>	<b>0,00</b>	<b>0,00</b>	<b>0,00</b>
<b>07</b>	<b>Missione 7 - TURISMO</b>											
01	SVILUPPO E VALORIZZAZIONE DEL TURISMO	0,00	0,00	0,00	0,00	0,00	0,00	0,00	0,00	0,00	0,00	0,00
	<b>Totale Missione 7 - TURISMO</b>	<b>0,00</b>	<b>0,00</b>	<b>0,00</b>	<b>0,00</b>	<b>0,00</b>	<b>0,00</b>	<b>0,00</b>	<b>0,00</b>	<b>0,00</b>	<b>0,00</b>	<b>0,00</b>
<b>08</b>	<b>Missione 8 - ASSETTO DEL TERRITORIO ED EDILIZIA ABITATIVA</b>											
01	URBANISTICA E ASSETTO DEL TERRITORIO	0,00	134.960,32	73.661,50	0,00	0,00	208.621,82	0,00	0,00	0,00	0,00	0,00
02	EDILIZIA RESIDENZIALE PUBBLICA E LOCALE E PIANI DI EDILIZIA ECONOMICO-POPOLARE	0,00	52.263,20	0,00	0,00	0,00	52.263,20	0,00	0,00	0,00	0,00	0,00
	<b>Totale Missione 8 - ASSETTO DEL TERRITORIO ED EDILIZIA ABITATIVA</b>	<b>0,00</b>	<b>187.223,52</b>	<b>73.661,50</b>	<b>0,00</b>	<b>0,00</b>	<b>260.885,02</b>	<b>0,00</b>	<b>0,00</b>	<b>0,00</b>	<b>0,00</b>	<b>0,00</b>
<b>09</b>	<b>Missione 9 - SVILUPPO SOSTENIBILE E TUTELA DEL TERRITORIO E DELL'AMBIENTE</b>											
01	DIFESA DEL SUOLO	0,00	3.226,49	0,00	0,00	0,00	3.226,49	0,00	0,00	0,00	0,00	0,00
02	TUTELA, VALORIZZAZIONE E RECUPERO AMBIENTALE	0,00	0,00	0,00	0,00	0,00	0,00	0,00	0,00	0,00	0,00	0,00
03	RIFIUTI	0,00	0,00	0,00	0,00	0,00	0,00	0,00	0,00	0,00	0,00	0,00
04	SERVIZIO IDRICO INTEGRATO	0,00	0,00	0,00	0,00	0,00	0,00	0,00	0,00	0,00	0,00	0,00
05	AREE PROTETTE, PARCHI NATURALI, PROTEZIONE NATURALISTICA E FORESTAZIONE	0,00	0,00	0,00	0,00	0,00	0,00	0,00	0,00	0,00	0,00	0,00
06	TUTELA E VALORIZZAZIONE DELLE RISORSE IDRICHE	0,00	0,00	0,00	0,00	0,00	0,00	0,00	0,00	0,00	0,00	0,00
07	SVILUPPO SOSTENIBILE TERRITORIO MONTANO PICCOLI COMUNI	0,00	0,00	0,00	0,00	0,00	0,00	0,00	0,00	0,00	0,00	0,00
08	QUALITÀ DELL'ARIA E RIDUZIONE DELL'INQUINAMENTO	0,00	0,00	0,00	0,00	0,00	0,00	0,00	0,00	0,00	0,00	0,00
	<b>Totale Missione 9 - SVILUPPO SOSTENIBILE E TUTELA DEL TERRITORIO E DELL'AMBIENTE</b>	<b>0,00</b>	<b>3.226,49</b>	<b>0,00</b>	<b>0,00</b>	<b>0,00</b>	<b>3.226,49</b>	<b>0,00</b>	<b>0,00</b>	<b>0,00</b>	<b>0,00</b>	<b>0,00</b>
<b>10</b>	<b>Missione 10 - TRASPORTI E DIRITTO ALLA MOBILITÀ</b>											
01	TRASPORTO FERROVIARIO	0,00	0,00	0,00	0,00	0,00	0,00	0,00	0,00	0,00	0,00	0,00
02	TRASPORTO PUBBLICO LOCALE	0,00	4.225,62	0,00	0,00	0,00	4.225,62	0,00	0,00	0,00	0,00	0,00
03	TRASPORTO PER VIE D'ACQUA	0,00	0,00	0,00	0,00	0,00	0,00	0,00	0,00	0,00	0,00	0,00
04	ALTRE MODALITA' DI TRASPORTO	0,00	0,00	0,00	0,00	0,00	0,00	0,00	0,00	0,00	0,00	0,00
05	VIABILITÀ E INFRASTRUTTURE STRADALI	0,00	4.712.855,45	5.229,68	0,00	0,00	4.718.085,13	0,00	0,00	0,00	0,00	0,00





**SPESA PER MISSIONI, PROGRAMMI E MACROAGGREGATI**  
**SPESA IN CONTO CAPITALE E SPESA PER INCREMENTO DI ATTIVITA' FINANZIARIE - PAGAMENTI IN C/RESIDUI**  
**ESERCIZIO FINANZIARIO 2017 CONSOLIDATI CON GLI ORGANISMI STRUMENTALI**

Pag. 257

MISSIONI E PROGRAMMI/MACROAGGREGATI		Tributi in conto capitale a carico dell'ente	Investimenti fissi lordi e acquisto di terreni	Contributi agli investimenti	Altri trasferimenti in conto capitale	Altre spese in conto capitale	Totale SPESE IN CONTO CAPITALE	Acquisizione di attività finanziarie	Concessione crediti di breve termine	Concessione crediti di medio - lungo termine	Altre spese per incremento di attività finanziarie	Totale SPESE PER INCREMENTO DI ATTIVITA' FINANZIARIE
		201	202	203	204	205	200	301	302	303	304	300
01	SERVIZI PER LO SVILUPPO DEL MERCATO DEL LAVORO	0,00	0,00	0,00	0,00	0,00	0,00	0,00	0,00	0,00	0,00	0,00
02	FORMAZIONE PROFESSIONALE	0,00	0,00	0,00	0,00	0,00	0,00	0,00	0,00	0,00	0,00	0,00
03	SOSTEGNO ALL'OCCUPAZIONE	0,00	0,00	0,00	0,00	0,00	0,00	0,00	0,00	0,00	0,00	0,00
<b>Totale Missione 15 - POLITICHE PER IL LAVORO E LA FORMAZIONE PROFESSIONALE</b>		<b>0,00</b>	<b>0,00</b>	<b>0,00</b>	<b>0,00</b>	<b>0,00</b>	<b>0,00</b>	<b>0,00</b>	<b>0,00</b>	<b>0,00</b>	<b>0,00</b>	<b>0,00</b>
<b>16</b>	<b>Missione 16 - AGRICOLTURA, POLITICHE AGROALIMENTARI E PESCA</b>											
01	SVILUPPO DEL SETTORE AGRICOLO E DEL SISTEMA AGROALIMENTARE	0,00	0,00	0,00	0,00	0,00	0,00	0,00	0,00	0,00	0,00	0,00
02	CACCIA E PESCA	0,00	0,00	0,00	0,00	0,00	0,00	0,00	0,00	0,00	0,00	0,00
<b>Totale Missione 16 - AGRICOLTURA, POLITICHE AGROALIMENTARI E PESCA</b>		<b>0,00</b>	<b>0,00</b>	<b>0,00</b>	<b>0,00</b>	<b>0,00</b>	<b>0,00</b>	<b>0,00</b>	<b>0,00</b>	<b>0,00</b>	<b>0,00</b>	<b>0,00</b>
<b>17</b>	<b>Missione 17 - ENERGIA E DIVERSIFICAZIONE DELLE FONTI ENERGETICHE</b>											
01	FONTI ENERGETICHE	0,00	0,00	0,00	0,00	0,00	0,00	0,00	0,00	0,00	0,00	0,00
<b>Totale Missione 17 - ENERGIA E DIVERSIFICAZIONE DELLE FONTI ENERGETICHE</b>		<b>0,00</b>	<b>0,00</b>	<b>0,00</b>	<b>0,00</b>	<b>0,00</b>	<b>0,00</b>	<b>0,00</b>	<b>0,00</b>	<b>0,00</b>	<b>0,00</b>	<b>0,00</b>
<b>18</b>	<b>Missione 18 - RELAZIONI CON LE ALTRE AUTONOMIE TERRITORIALI E LOCALI</b>											
01	RELAZIONI FINANZIARIE CON LE ALTRE AUTONOMIE TERRITORIALI	0,00	0,00	0,00	0,00	0,00	0,00	0,00	0,00	0,00	0,00	0,00
<b>Totale Missione 18 - RELAZIONI CON LE ALTRE AUTONOMIE TERRITORIALI E LOCALI</b>		<b>0,00</b>	<b>0,00</b>	<b>0,00</b>	<b>0,00</b>	<b>0,00</b>	<b>0,00</b>	<b>0,00</b>	<b>0,00</b>	<b>0,00</b>	<b>0,00</b>	<b>0,00</b>
<b>19</b>	<b>Missione 19 - RELAZIONI INTERNAZIONALI</b>											
01	RELAZIONI INTERNAZIONALI E COOPERAZIONE ALLO SVILUPPO	0,00	0,00	0,00	0,00	0,00	0,00	0,00	0,00	0,00	0,00	0,00
<b>Totale Missione 19 - RELAZIONI INTERNAZIONALI</b>		<b>0,00</b>	<b>0,00</b>	<b>0,00</b>	<b>0,00</b>	<b>0,00</b>	<b>0,00</b>	<b>0,00</b>	<b>0,00</b>	<b>0,00</b>	<b>0,00</b>	<b>0,00</b>
<b>20</b>	<b>Missione 20 - FONDI E ACCANTONAMENTI</b>											
01	FONDO DI RISERVA	0,00	0,00	0,00	0,00	0,00	0,00	0,00	0,00	0,00	0,00	0,00
02	FONDO CREDITI DI DUBBIA ESIGIBILITA'	0,00	0,00	0,00	0,00	0,00	0,00	0,00	0,00	0,00	0,00	0,00
03	ALTRI FONDI	0,00	0,00	0,00	0,00	0,00	0,00	0,00	0,00	0,00	0,00	0,00
<b>Totale Missione 20 - FONDI E ACCANTONAMENTI</b>		<b>0,00</b>	<b>0,00</b>	<b>0,00</b>	<b>0,00</b>	<b>0,00</b>	<b>0,00</b>	<b>0,00</b>	<b>0,00</b>	<b>0,00</b>	<b>0,00</b>	<b>0,00</b>
<b>Totale macroaggregati</b>		<b>0,00</b>	<b>6.506.619,11</b>	<b>82.079,32</b>	<b>0,00</b>	<b>92.110,45</b>	<b>6.680.808,88</b>	<b>0,00</b>	<b>0,00</b>	<b>0,00</b>	<b>0,00</b>	<b>0,00</b>

SPESE PER MISSIONI, PROGRAMMI E MACROAGGREGATI  
 SPESE PER RIMBORSO DI PRESTITI – IMPEGNI  
 ESERCIZIO FINANZIARIO 2017 CONSOLIDATI CON GLI ORGANISMI STRUMENTALI

MISSIONI E PROGRAMMI/MACROAGGREGATI		Rimborso di titoli obbligazionari	Rimborso prestiti a breve termine	Rimborso mutui e altri finanziamenti a medio e lungo termine	Rimborso di altre forme di indebitamento	Fondi per rimborso prestiti	Totale
		<b>401</b>	<b>402</b>	<b>403</b>	<b>404</b>	<b>405</b>	<b>400</b>
<b>50</b>	<b>Missione 50 - DEBITO PUBBLICO</b>						
02	QUOTA CAPITALE AMMORTAMENTO MUTUI E PRESTITI OBBLIGAZIONARI	26.532.713,70	0,00	54.991.199,28	0,00	0,00	81.523.912,98
	<b>Totale Missione 50 - DEBITO PUBBLICO</b>	<b>26.532.713,70</b>	<b>0,00</b>	<b>54.991.199,28</b>	<b>0,00</b>	<b>0,00</b>	<b>81.523.912,98</b>
	<b>Totale macroaggregati</b>	<b>26.532.713,70</b>	<b>0,00</b>	<b>54.991.199,28</b>	<b>0,00</b>	<b>0,00</b>	<b>81.523.912,98</b>

SPESE PER MISSIONI, PROGRAMMI E MACROAGGREGATI  
 SPESE PER SERVIZI PER CONTO TERZI E PARTITE DI GIRO – IMPEGNI  
 ESERCIZIO FINANZIARIO 2017 CONSOLIDATI CON GLI ORGANISMI STRUMENTALI

Pag. 259

MISSIONI E PROGRAMMI/MACROAGGREGATI		Uscite per partite di giro	Uscite per conto terzi	Totale
		<b>701</b>	<b>702</b>	<b>700</b>
<b>99</b>	<b>Missione 99 - SERVIZI PER CONTO TERZI</b>			
01	SERVIZI PER CONTO TERZI - PARTITE DI GIRO	132.770.591,27	8.347.416,56	141.118.007,83
02	ANTICIPAZIONI PER IL FINANZIAMENTO DEL SISTEMA SANITARIO NAZIONALE	0,00	0,00	0,00
	<b>Totale Missione 99 - SERVIZI PER CONTO TERZI</b>	<b>132.770.591,27</b>	<b>8.347.416,56</b>	<b>141.118.007,83</b>
	<b>Totale macroaggregati</b>	<b>132.770.591,27</b>	<b>8.347.416,56</b>	<b>141.118.007,83</b>



Conto Consolidato con gli organismi strumentali

*Conto Economico Consolidato con gli organismi strumentali*



CONTO ECONOMICO CONSOLIDATO- ESERCIZIO 2017  
 COMUNE DI GENOVA CON ISTITUZIONE MUMA E CONTABILITA' SPECIALE - FEREGGIANO

PAG. 261

CONTO ECONOMICO		2017	2016
<b>A) COMPONENTI POSITIVI DELLA GESTIONE</b>			
1	Proventi da tributi	410.592.890,15	400.728.520,76
2	Proventi da fondi perequativi	135.272.002,32	136.085.091,85
<b>3</b>	<b>Proventi da trasferimenti e contributi</b>	<b>135.198.321,55</b>	<b>116.339.616,62</b>
a	<i>Proventi da trasferimenti correnti</i>	<i>118.876.009,45</i>	<i>112.947.609,59</i>
b	<i>Quota annuale di contributi agli investimenti</i>	<i>4.468.510,85</i>	<i>2.211.776,59</i>
c	<i>Contributi agli investimenti</i>	<i>11.853.801,25</i>	<i>1.180.230,44</i>
4	Ricavi delle vendite e prestazioni e proventi da servizi pubblici	<b>65.640.231,80</b>	<b>66.238.510,45</b>
a	<i>Proventi derivanti dalla gestione dei beni</i>	<i>27.546.342,71</i>	<i>26.770.860,31</i>
b	<i>Ricavi della vendita di beni</i>	<i>5.115,00</i>	<i>7.150,00</i>
c	<i>Ricavi e proventi dalla prestazione di servizi</i>	<i>38.088.774,09</i>	<i>39.460.500,14</i>
5	Variazioni nelle rimanenze di prodotti in corso di lavorazione, etc. (+/-)	0,00	0,00
6	Variazione dei lavori in corso su ordinazione	0,00	0,00
7	Incrementi di immobilizzazioni per lavori interni	0,00	0,00
8	Altri ricavi e proventi diversi	64.172.219,98	58.002.772,69
<b>TOTALE COMPONENTI POSITIVI DELLA GESTIONE (A)</b>		<b>810.875.665,80</b>	<b>777.394.512,37</b>
<b>B) COMPONENTI NEGATIVI DELLA GESTIONE</b>			
9	Acquisto di materie prime e/o beni di consumo	3.240.639,85	3.378.878,63
10	Prestazioni di servizi	375.512.657,59	374.855.941,31
11	Utilizzo beni di terzi	9.738.505,39	10.683.287,72
12	Trasferimenti e contributi	54.018.209,58	40.604.024,59
a	<i>Trasferimenti correnti</i>	<i>43.221.318,61</i>	<i>31.777.126,73</i>
b	<i>Contributi agli investimenti ad Amministrazioni pubb.</i>	<i>3.440.819,89</i>	<i>3.321.375,36</i>
c	<i>Contributi agli investimenti ad altri soggetti</i>	<i>7.356.071,08</i>	<i>5.505.522,50</i>
13	Personale	198.348.272,03	201.801.596,99
14	Ammortamenti e svalutazioni	27.942.847,70	67.786.773,92
a	<i>Ammortamenti di immobilizzazioni Immateriali</i>	<i>29.908,66</i>	<i>24.333,51</i>
b	<i>Ammortamenti di immobilizzazioni materiali</i>	<i>22.943.713,04</i>	<i>21.915.919,40</i>
c	<i>Altre svalutazioni delle immobilizzazioni</i>	<i>0,00</i>	<i>0,00</i>
d	<i>Svalutazione dei crediti</i>	<i>4.969.226,00</i>	<i>45.846.521,01</i>
15	Variazioni nelle rimanenze di materie prime e/o beni di consumo (+/-)	0,00	0,00
16	Accantonamenti per rischi	0,00	0,00
17	Altri accantonamenti	3.056.503,79	1.281.000,00
18	Oneri diversi di gestione	16.354.178,56	18.342.104,87
<b>TOTALE COMPONENTI NEGATIVI DELLA GESTIONE (B)</b>		<b>688.211.814,49</b>	<b>718.733.608,03</b>
<b>DIFFERENZA FRA COMP. POSITIVI E NEGATIVI DELLA GESTIONE (A-B)</b>		<b>122.663.851,31</b>	<b>58.660.904,34</b>

CONTO ECONOMICO CONSOLIDATO- ESERCIZIO 2017  
 COMUNE DI GENOVA CON ISTITUZIONE MUMA E CONTABILITA' SPECIALE - FEREGGIANO

PAG. 262

CONTO ECONOMICO		2017	2016
<b>C) PROVENTI ED ONERI FINANZIARI</b>			
<i>Proventi finanziari</i>			
19	Proventi da partecipazioni	7.443.682,00	5.000.000,00
a	<i>da società controllate</i>	0,00	0,00
b	<i>da società partecipate</i>	0,00	0,00
c	<i>da altri soggetti</i>	7.443.682,00	5.000.000,00
20	Altri proventi finanziari	2.104.686,82	11.728.920,43
<b>Totale proventi finanziari</b>		<b>9.548.368,82</b>	<b>16.728.920,43</b>
<i>Oneri finanziari</i>			
21	Interessi ed altri oneri finanziari	31.596.435,29	32.607.745,13
a	<i>Interessi passivi</i>	31.596.435,29	32.607.084,80
b	<i>Altri oneri finanziari</i>	0,00	660,33
<b>Totale oneri finanziari</b>		<b>31.596.435,29</b>	<b>32.607.745,13</b>
<b>TOTALE PROVENTI ED ONERI FINANZIARI (C)</b>		<b>-22.048.066,47</b>	<b>-15.878.824,70</b>
<b>D) RETTIFICHE DI VALORE ATTIVITA' FINANZIARIE</b>			
22	Rivalutazioni	0,00	0,00
23	Svalutazioni	0,00	-2.808.478,22
<b>TOTALE RETTIFICHE (D)</b>		<b>0,00</b>	<b>-2.808.478,22</b>
<b>E) PROVENTI ED ONERI STRAORDINARI</b>			
24	Proventi straordinari	31.621.113,58	34.370.064,99
a	<i>Proventi da permessi di costruire</i>	1.500.000,00	310.750,00
b	<i>Proventi da trasferimenti in conto capitale</i>	0,00	0,00
c	<i>Sopravvenienze attive e insussistenze del passivo</i>	24.304.827,93	24.593.416,55
d	<i>Plusvalenze patrimoniali</i>	0,00	0,00
e	<i>Altri proventi straordinari</i>	5.816.285,65	9.465.898,44
<b>Totale proventi straordinari</b>		<b>31.621.113,58</b>	<b>34.370.064,99</b>
25	Oneri straordinari	47.399.626,98	60.553.782,08
a	<i>Trasferimenti in conto capitale</i>	0,00	0,00
b	<i>Sopravvenienze passive e insussistenze dell'attivo</i>	46.722.119,02	59.208.842,60
c	<i>Minusvalenze patrimoniali</i>	0,00	0,00
d	<i>Altri oneri straordinari</i>	677.507,96	1.344.939,48
<b>Totale oneri straordinari</b>		<b>47.399.626,98</b>	<b>60.553.782,08</b>
<b>TOTALE PROVENTI ED ONERI STRAORDINARI (E)</b>		<b>-15.778.513,40</b>	<b>-26.183.717,09</b>
<b>RISULTATO PRIMA DELLE IMPOSTE (A-B+C+D+E)</b>		<b>84.837.271,44</b>	<b>13.789.884,33</b>
26	Imposte	10.091.801,01	10.371.658,39
27	<b>RISULTATO DELL'ESERCIZIO</b>	<b>74.745.470,43</b>	<b>3.418.225,94</b>



Conto Consolidato con gli organismi strumentali

*Stato Patrimoniale Consolidato con gli organismi strumentali*



STATO PATRIMONIALE (ATTIVO)		2017	2016
<b>A) CREDITI vs. LO STATO ED ALTRE AMMINISTRAZIONI PUBBLICHE PER LA PARTECIPAZIONE AL FONDO DI DOTAZIONE</b>			
<b>TOTALE CREDITI vs PARTECIPANTI (A)</b>			
<b>B) IMMOBILIZZAZIONI</b>			
<i>Immobilizzazioni immateriali</i>			
I	1 Costi di impianto e di ampliamento	0,00	0,00
	2 Costi di ricerca sviluppo e pubblicità	0,00	0,00
	3 Diritti di brevetto ed utilizzazione opere dell'ingegno	0,00	6.710,32
	4 Concessioni, licenze, marchi e diritti simile	0,00	0,00
	5 Avviamento	0,00	0,00
	6 Immobilizzazioni in corso ed acconti	2.280.175,71	1.186.536,38
	9 Altre	68.247,64	1.678.387,33
<b>Totale immobilizzazioni immateriali</b>		<b>2.348.423,35</b>	<b>2.871.634,03</b>
<i>Immobilizzazioni materiali (3)</i>			
II	1 Beni demaniali	<b>616.450.479,77</b>	<b>597.183.294,59</b>
	1.1 Terreni	59.825.339,84	57.699.897,01
	1.2 Fabbricati	113.941.002,74	105.140.364,66
	1.3 Infrastrutture	442.684.137,19	434.343.032,92
	1.9 Altri beni demaniali	0,00	0,00
III	2 Altre immobilizzazioni materiali (3)		
	2.1 Terreni	<b>475.686.212,74</b>	<b>474.953.666,21</b>
	<i>Indisponibili</i>	<i>350.265.857,81</i>	<i>349.837.759,84</i>
	<i>Disponibili</i>	<i>125.420.354,93</i>	<i>125.115.906,37</i>
	a <i>di cui in leasing finanziario</i>		
	2.2 Fabbricati	<b>710.467.274,80</b>	<b>1.081.003.086,39</b>
	<i>Indisponibili</i>	<i>616.014.351,85</i>	<i>989.862.734,50</i>
	<i>Disponibili</i>	<i>94.452.922,95</i>	<i>91.140.351,89</i>
	a <i>di cui in leasing finanziario</i>		
	2.3 Impianti e macchinari	0,00	89.527,12
	a <i>di cui in leasing finanziario</i>		
	2.4 Attrezzature industriali e commerciali	2.053.962,26	0,00
	2.5 Mezzi di trasporto	465.532,01	292.925,81
	2.6 Macchine per ufficio e hardware	324.752,76	834.363,33
	2.7 Mobili e arredi	790.743,39	1.060.241,51
	2.8 Infrastrutture	4.846.834,56	6.602.437,23
	2.99 Altri beni materiali	<b>124.466.559,04</b>	<b>88.034.842,44</b>
	<i>Indisponibili</i>	<i>109.324.367,89</i>	<i>71.132.291,97</i>
	<i>Disponibili</i>	<i>15.142.191,15</i>	<i>16.756.473,11</i>
	3 Immobilizzazioni in corso ed acconti	784.828.336,04	759.506.380,66
<b>Totale immobilizzazioni materiali</b>		<b>2.720.380.687,37</b>	<b>3.009.560.765,29</b>
IV	<i>Immobilizzazioni Finanziarie (1)</i>		
	1 Partecipazioni in	<b>366.344.828,07</b>	<b>355.639.197,52</b>
	a <i>imprese controllate</i>	<i>349.205.033,15</i>	<i>348.956.805,09</i>
	b <i>imprese partecipate</i>	<i>5.667.237,66</i>	<i>6.003.191,70</i>
	c <i>altri soggetti</i>	<i>11.472.557,26</i>	<i>679.200,73</i>
	2 Crediti verso		
	a <i>altre amministrazioni pubbliche</i>	0,00	25.000.000,00
	b <i>imprese controllate</i>	0,00	0,00
	c <i>imprese partecipate</i>	0,00	25.000.000,00
	d <i>altri soggetti</i>	0,00	0,00
	3 Altri titoli	2.465.788,82	0,00
<b>Totale immobilizzazioni finanziarie</b>		<b>368.810.616,89</b>	<b>380.639.197,52</b>
<b>TOTALE IMMOBILIZZAZIONI (B)</b>		<b>3.091.539.727,61</b>	<b>3.393.071.596,85</b>

STATO PATRIMONIALE (ATTIVO)		2017	2016
I	<b>C) ATTIVO CIRCOLANTE</b>		
	<i>Rimanenze</i>		
	<b>Totale rimanenze</b>		
II			
1	Crediti di natura tributaria	<b>49.881.121,70</b>	<b>46.072.002,92</b>
a	<i>Crediti da tributi destinati al finanziamento della sanità</i>	0	0
b	<i>Altri crediti da tributi</i>	45.866.898,22	34.591.067,06
c	<i>Crediti da Fondi perequativi</i>	4.014.223,48	11.480.935,86
2	Crediti per trasferimenti e contributi	<b>75.773.177,57</b>	<b>102.742.262,88</b>
a	<i>verso amministrazioni pubbliche</i>	68.910.729,14	95.380.279,78
b	<i>imprese controllate</i>	0,00	16.688,84
c	<i>imprese partecipate</i>	0,00	5.862,00
d	<i>verso altri soggetti</i>	6.862.448,43	7.339.432,26
3	Verso clienti ed utenti	<b>34.896.862,35</b>	<b>34.660.911,62</b>
4	Altri Crediti	<b>77.003.595,73</b>	<b>60.896.301,01</b>
a	<i>verso l'erario</i>	0,00	0,00
b	<i>per attività svolta per c/terzi</i>	543.577,09	586.434,78
c	<i>altri</i>	76.460.018,64	60.309.866,23
	<b>Totale crediti</b>	<b>237.554.757,35</b>	<b>244.371.478,43</b>
III	<i>Attività finanziarie che non costituiscono immobilizzi</i>		
1	Partecipazioni	0,00	257.750,00
2	Altri titoli	8.000,00	8.000,00
	<b>Totale attività finanziarie che non costituiscono immobilizzi</b>	<b>8.000,00</b>	<b>265.750,00</b>
IV	<i>Disponibilità liquide</i>		
1	Conto di tesoreria	<b>122.347.111,52</b>	<b>121.280.648,50</b>
a	<i>Istituto tesoriere</i>	121.213.778,74	120.039.890,46
b	<i>presso Banca d'Italia</i>	1.133.332,78	1.240.758,04
2	Altri depositi bancari e postali	54.906.806,42	41.392.712,65
3	Denaro e valori in cassa	0,00	0,00
4	Altri conti presso la tesoreria statale intestati all'ente	0,00	-
	<b>Totale disponibilità liquide</b>	<b>177.253.917,94</b>	<b>162.673.361,15</b>
	<b>TOTALE ATTIVO CIRCOLANTE (C)</b>	<b>414.816.675,29</b>	<b>407.310.589,58</b>
	<b>D) RATEI E RISCONTI</b>		
1	Ratei attivi	0	
2	Risconti attivi	0	
	<b>TOTALE RATEI E RISCONTI (D)</b>	<b>-</b>	
	<b>TOTALE DELL'ATTIVO (A+B+C+D)</b>	<b>3.506.356.402,90</b>	<b>3.800.382.186,42</b>

**STATO PATRIMONIALE CONSOLIDATO ESERCIZIO 2017- PASSIVO**  
**COMUNE DI GENOVA CON ISTITUZIONE MUMA E CONTABILITA' SPECIALE - FEREGGIANO**

PAG. 265

STATO PATRIMONIALE (PASSIVO)		2017	2016
<b>A) PATRIMONIO NETTO</b>			
I	Fondo di dotazione	29.063.176,92	1.077.541.351,97
II	Riserve	1.731.254.073,93	1.169.060.573,49
a	<i>da risultato economico di esercizi precedenti</i>	0,00	190.018.715,63
b	<i>da capitale</i>	2.729.682,40	916.773.239,24
c	<i>da permessi di costruire</i>	11.761.543,57	62.268.618,62
d	<i>riserve indisponibili per i beni demaniali e patrimoniali indisponibili e per i beni culturali</i>	1.705.525.658,29	0,00
e	<i>altre riserve indisponibili</i>	11.237.189,67	0,00
III	Risultato economico dell'esercizio	74.745.470,43	3.293.879,71
<b>TOTALE PATRIMONIO NETTO (A)</b>		<b>1.835.062.721,28</b>	<b>2.249.895.805,17</b>
<b>B) FONDI PER RISCHI ED ONERI</b>		<b>30.085.907,19</b>	<b>27.029.403,40</b>
1	Per trattamento di quiescenza	0,00	0,00
2	Per imposte	0,00	0,00
3	Altri	30.085.907,19	27.029.403,40
<b>TOTALE FONDI RISCHI ED ONERI (B)</b>		<b>30.085.907,19</b>	<b>27.029.403,40</b>
<b>C) TRATTAMENTO DI FINE RAPPORTO</b>			
<b>TOTALE T.F.R. (C)</b>			
<b>D) DEBITI (1)</b>			
1	Debiti da finanziamento	<b>1.145.869.140,50</b>	<b>1.181.014.225,36</b>
a	<i>prestiti obbligazionari</i>	315.528.989,66	342.061.703,36
	<i>di cui esigibile entro l'esercizio successivo</i>	315.528.989,66	315.528.989,66
b	<i>v/ altre amministrazioni pubbliche</i>	0,00	0,00
c	<i>verso banche e tesoriere</i>	0,00	0,00
d	<i>verso altri finanziatori</i>	830.340.150,84	838.952.522,00
	<i>di cui esigibile entro l'esercizio successivo</i>	781.732.639,42	781.732.639,42
2	Debiti verso fornitori	<b>235.655.010,53</b>	<b>98.276.659,53</b>
	<i>di cui esigibile entro l'esercizio successivo</i>	139.629.000,00	0,00
3	Acconti	0,00	0,00
4	Debiti per trasferimenti e contributi	<b>19.802.725,67</b>	<b>12.358.716,29</b>
a	<i>enti finanziati dal servizio sanitario nazionale</i>	0,00	0,00
b	<i>altre amministrazioni pubbliche</i>	3.263.607,85	2.457.514,02
c	<i>imprese controllate</i>	9.594.884,52	15.000,00
d	<i>imprese partecipate</i>	0,00	0,00
e	<i>altri soggetti</i>	6.944.233,30	9.886.202,27
5	Altri debiti	<b>43.154.679,67</b>	<b>47.679.472,25</b>
a	<i>tributari</i>	16.961.454,32	14.508.269,46
b	<i>verso istituti di previdenza e sicurezza sociale</i>	8.859.995,92	10.824.836,04
c	<i>per attività svolta per c/terzi (2)</i>	0,00	0,00
d	<i>altri</i>	17.333.229,43	22.346.366,75
<b>TOTALE DEBITI (D)</b>		<b>1.444.481.556,37</b>	<b>1.339.329.073,43</b>

**STATO PATRIMONIALE CONSOLIDATO ESERCIZIO 2017 - PASSIVO**  
**COMUNE DI GENOVA CON ISTITUZIONE MUMA E CONTABILITA' SPECIALE - FEREGGIANO**

PAG. 266

STATO PATRIMONIALE (PASSIVO)		2017	2016
	<b>E) RATEI E RISCONTI E CONTRIBUTI AGLI INVESTIMENTI</b>		
I	Ratei passivi	15.752.457,25	17.266.211,74
II	Risconti passivi	<b>180.973.760,81</b>	<b>166.861.692,68</b>
1	Contributi agli investimenti	180.973.760,81	166.861.692,68
a	da altre amministrazioni pubbliche	148.635.577,19	164.240.590,35
b	da altri soggetti	32.338.183,62	2.621.102,33
2	Concessioni pluriennali	0,00	0,00
3	Altri risconti passivi	0,00	0,00
	<b>TOTALE RATEI E RISCONTI (E)</b>	<b>196.726.218,06</b>	<b>184.127.904,42</b>
	<b>TOTALE DEL PASSIVO (A+B+C+D+E)</b>	<b>3.506.356.402,90</b>	<b>3.800.382.186,42</b>
	<b>CONTI D'ORDINE</b>		
	1) Impegni su esercizi futuri	95.950.693,41	159.318.941,13
	5) Beni di terzi in uso		0,00
	6) Beni dati in uso a terzi		0,00
	7) Garanzie prestate a amministrazioni pubbliche		0,00
	8) Garanzie prestate a imprese controllate	5.150.955,55	0,00
	9) Garanzie prestate a imprese partecipate	0,00	28.047.446,17
	10) Garanzie prestate a altre imprese	6.616.122,90	16.969.515,25
	<b>TOTALE CONTI D'ORDINE</b>	<b>107.717.771,86</b>	<b>204.335.902,55</b>

