SEZIONE DD

scale 1:20

PIANTA SOLETTA DI FONDAZIONE Quota -0.20 m

scale 1:50



PIANTA TRAVI DI FONDAZIONE Quota -0.40 m

scale 1:50



PIANTA ARMATURE SOLETTA DI FONDAZIONE

scale 1:50



NOTE:
Le quote vanno verificate sul posto da parte dell'esecutore e controllate preventivamente con i disegni architettonici
ogni discrepanza dovrà essere segnalata

MATERIALI EN 10025

S355J0

B.C.LCNERA EN 206/8
XC1 - XA (XC1)
DC - 0 - UN 0713

- SALDATURE NON FLOTTATE (BULLONI ANCORE) DELLE PARTI DA GERMANE
- SERRAGGIO SECONDO C.U.CIRCUM 10/11/85

PREDISPOSIZIONI PER LE SALDATURE

di cantiere d'angolo

di giunto testa-testa a piena penetrazione

User Defined: IsO1 T-N1 - JE2-3 1.25
User Defined: IsO1 S-N1 Base

COMMITTENTE:

GENIO FERROVIARIO
ITALIANE
IL RESPONSABILE DEL PROCEDIMENTO
ALBERTO BETTIOL
IL DIRETTORE ESECUTORE DEL CONTRATTO
ANTONIO SCISSA

PROGETTAZIONE DEFINITIVA DEL SISTEMA DEGLI ASSI DI FORZA PER IL TRASPORTO PUBBLICO LOCALE (RETE FILOVIARIA E STRUTTURE CONNESSE)

PROGETTAZIONE

MANDATARIA: ITALFERR

MANDANTE: TECHNITAL

MANDANTE: ETA PROGETTI

MANDANTE: ADOR

ADOR architetti associati srl

STUDIO ARCHITETTONICO
AREA A SERVIZIO DEL CAPOLINEA FANTI - STRUTTURE
FONDAZIONI PENSILINE E BOX

IL PROGETTISTA RESPONSABILE DELL'INTEGRAZIONE
Dott. Ing. Valdisandro Tamburini
Ordine degli Ingegneri di Milano n. 21000

SCALA: 1:50

COMMESSA	LOTTO	FASE	ENTE	TIPO DOC.	OPERA/DISCIPLINA	PROGR	REV.
IE2118	00D	D	ZZ	PB	FA4402	1.00	B

Revisioni								
Revisione	Descrizione	Redatto	Data	Verificato	Data	Approvato	Data	Autorizzato Data
A	Emissione	ADOR	27/07/2012	A. Cassiano	27/07/2012	A. Cassiano	27/07/2012	
B	Per rapporto conclusivo	ADOR	10/04/2013	A. Cassiano	10/04/2013	A. Cassiano	10/04/2013	

File: IE2118 00D D ZZ PB FA4402 1.00 B.pdf

n. Elab.: