


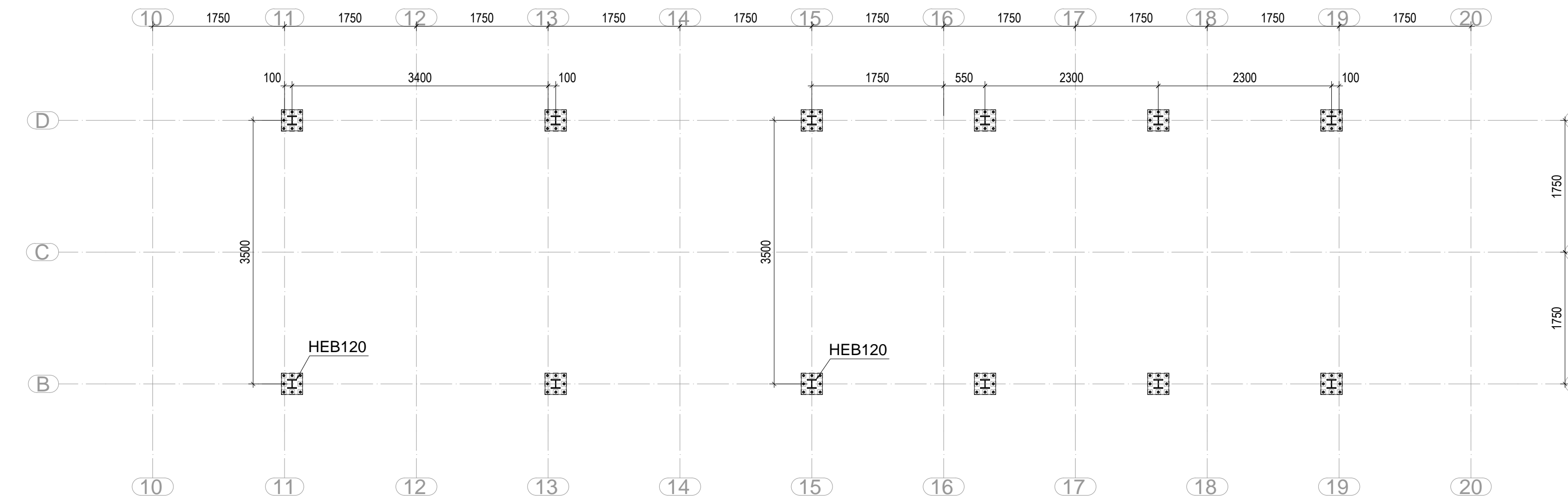
Pianta ancoraggi 1

scale 1:50



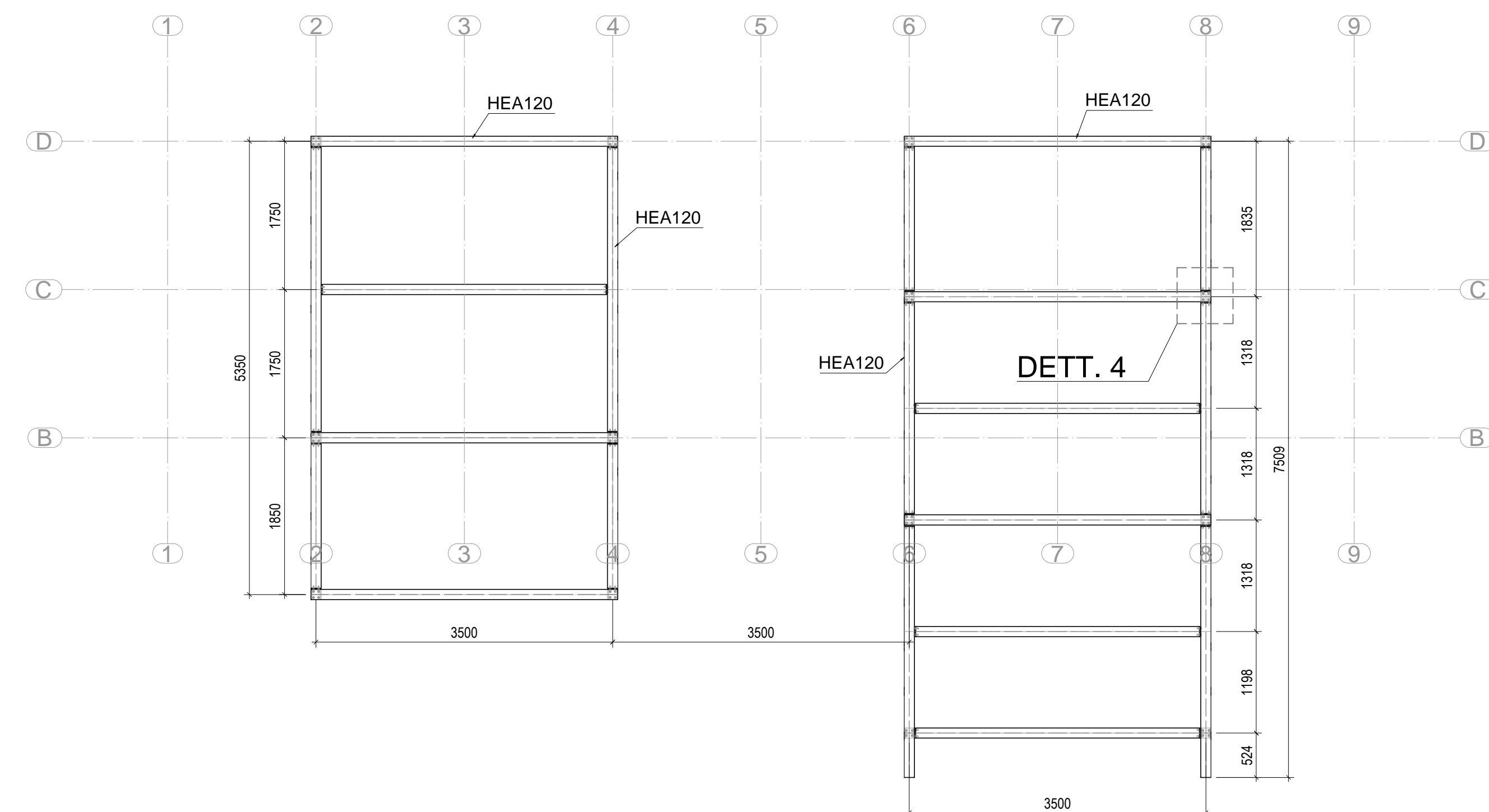
Pianta ancoraggi 2

scale 1:50



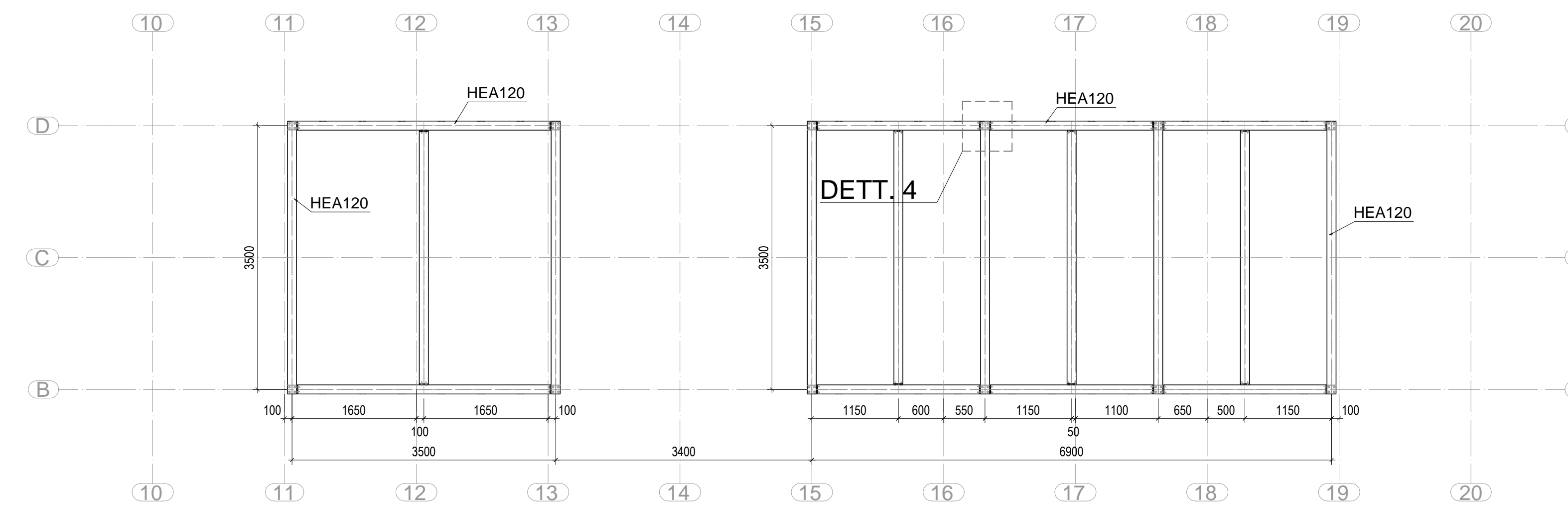
Pianta coperture 1

scale 1:50



Pianta coperture 2

scale 1:50



NOTE:
Le quote vanno verificate sul posto da parte dell'esecutore e controllate in contraddittorio con i disegni architettonici; ogni discrepanza dovrà essere notificata per iscritto.

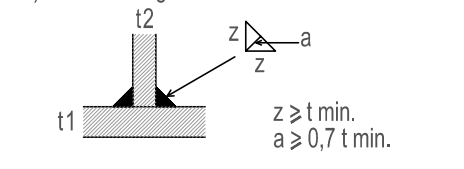
MATERIALI EN 10025 S355J0

BULLONERIA EN 20898 VT 8.8 UNI 5712 DD 8 UNI 5713

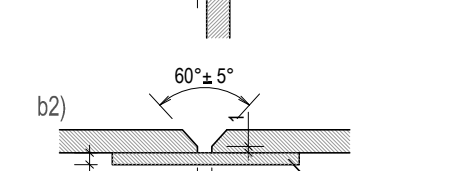
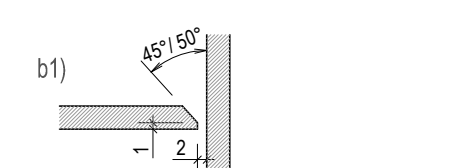
- LUNGHEZZA TRATTO NON FILETTATO BULLONE MAGGIORE DELLE PARTI DA SERRARE
- SERRAGGIO SECONDO 4.1.3 CNR-UNI 10011/88

PRESCRIZIONI PER LE SALDATURE:

a) cordoni d'angolo:



b) giunto testa-destra a piena penetrazione:



Usare Elettrodi AWS E 7018.1 Ø2,5 / 3,25

Usare Filo AWS 5.18. ER 70S-6

COMMITTENTE:



IL RESPONSABILE UNICO DEL PROCEDIMENTO
ALBERTO BITOSSÌ
IL DIRETTORE ESECUTORE DEL CONTRATTO
ANTONIO ROSSA

PROGETTAZIONE DEFINITIVA DEL SISTEMA DEGLI ASSI DI FORZA PER IL TRASPORTO PUBBLICO LOCALE (RETE FIOVIARIA E STRUTTURE CONNESSE)

PROGETTAZIONE

MANDATARIA



MANDANTE

MANDANTE

MANDANTE



ABDR architetti associati srl

STUDIO ARCHITETTONICO

AREA A SERVIZIO DEL CAPOLINEA DEGOLA - STRUTTURE PIANTE BOX

IL PROGETTISTA RESPONSABILE DELL'INTEGRAZIONE
Dott. Ing. Alessandro Peresso

SCALA:

1:50

COMMESSA LOTTO FASE ENTE TIPO DOC. OPERA/DISCIPLINA Progr. REV.

E21D 00 D Z3 PB FA4303 103 B

Revis.	Descrizione	Redatto	Data	Verificato	Data	Approvato	Data	Autorizzato Data
A	Emissione	ABDR	15/01/2022	P.Desideri	15/01/2022	A.Peresso	15/01/2022	
B	Var. team commessa	ABDR	17/05/2022	P.Desideri	17/05/2022	A.Peresso	17/05/2022	

Nome file: E21D-00-D-Z3-PB-FA4303-103-B.pdf

n. Elab.: