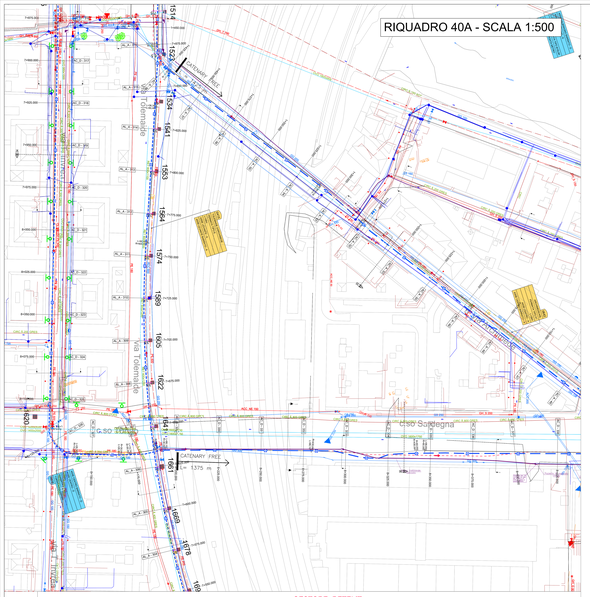

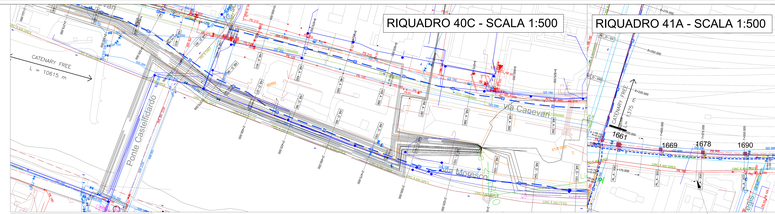

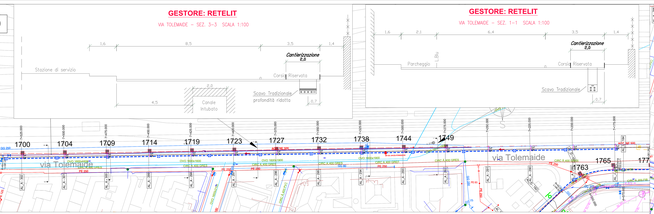

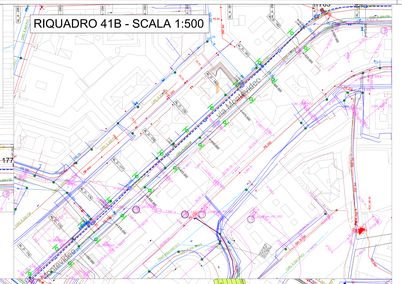

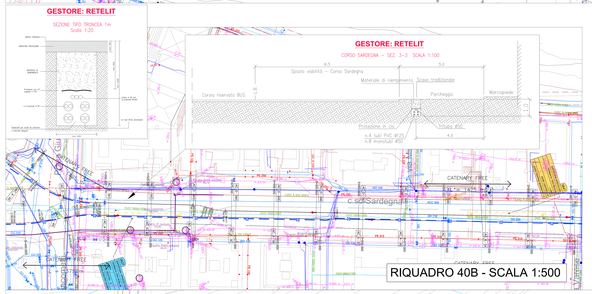

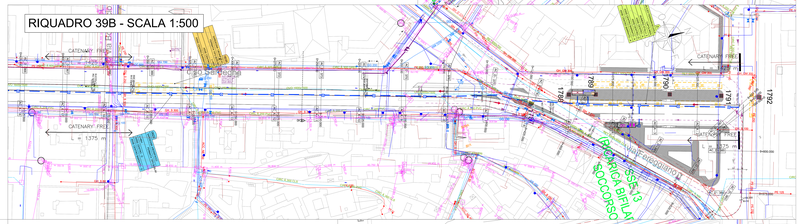

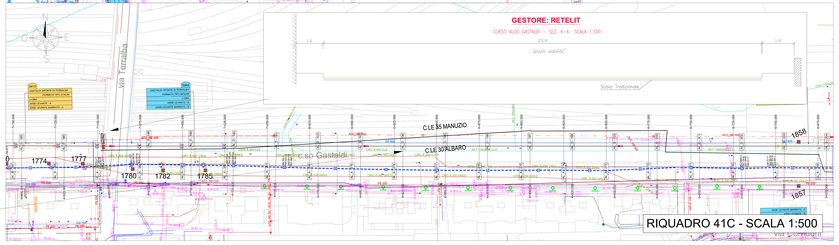

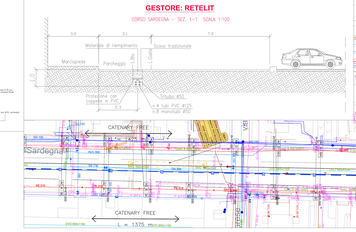

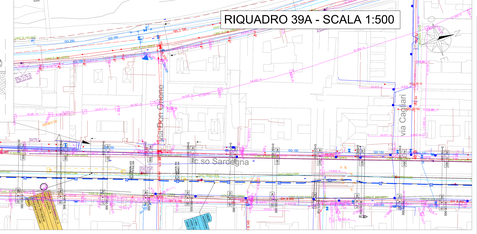





LEGENDA SISTEMI SEMAFORICI	
	IMPIANTO SVAMP
	IMPIANTO RETELIT: - CAVI ATM - CAVI TELECOM
	IMPIANTO ENEL
	IMPIANTO ENI: - CAVI METANO - RETE ENI (PRESSIONATA)
	- RETE CIBALIA - RETE FOGNARIA ACQUE NERE - RETE FOGNARIA ACQUE BIANCHE - RETE FOGNARIA ACQUE BIANCHE
	IMPIANTO IRRIGAZIONE
	IMPIANTO A DISTRIBUZIONE: - TRONCHI MT IN CAVO INTERRATO, - RAMI BT CAVO INTERRATO, - RETE AT
	IMPIANTO FILOBUS
	IMPIANTO OPERA-FIABER

COMMITTENTE

CONSIGLIO DI COSENZA
IL RESPONSABILE DEL PROCEDIMENTO
ALBERTO AUTIERO
IL DIRETTORE ESECUTIVO DEL CONTRATTO
GIUSEPPE MARIA GALLO

PROGETTAZIONE DEFINITIVA DEL SISTEMA DEGLI ASSI DI FORZA PER IL TRASPORTO PUBBLICO LOCALE (RETE FILOVIARIA E STRUTTURE CONNESSE)

PROGETTAZIONE

MANDATARIA
TECHNEDE

MANDANTE
PROGEMISA

MANDANTE
ETS

MANDANTE
LAYER

Società

SOTTOSERVIZI

Planimetria aciloaereo - Tav. 15 - Asse Levante - Zona 1

IL PROGETTISTA INGEGNERE ELEC. INTEGRAZIONE
Dott.Ing. Mariangela Ferrara

SCALA
1:500

COMMESSA	LOTTO	FASE	ENTE	TIPO DOC.	OPERA/DISCIPLINA	PROGR.	REV.
E.C.15	D.0	D	2.0	P.R	B1.0.0.0.0	0.1.5.	B

Rev. n.	Descrizione	Redatto	Data	Verificato	Data	Approvato	Data	Autorizzato Data
A	Emissione	F.S.	Ottobre	S. Ferrara	Ottobre	S. Fratini	Ottobre	A. Ferrara
B	Revisione a seguito commenti	F.S.	Dicembre	S. Ferrara	Dicembre	S. Fratini	Dicembre	A. Ferrara
C	Revisione a seguito commenti	F.S.	Gennaio	S. Ferrara	Gennaio	S. Fratini	Gennaio	A. Ferrara
D	Conversione ente di controllo	F.S.	Gennaio	S. Ferrara	Gennaio	S. Fratini	Gennaio	A. Ferrara

Nome file: E.C.15.D.0.D.2.P.R.B1.0.0.0.0.0.1.5.B.dwg

Formato: A0

Scala: 1:500

Data: Gennaio 2024

Disegnato: F.S.

Verificato: S. Ferrara

Approvato: S. Fratini

Autorizzato: A. Ferrara