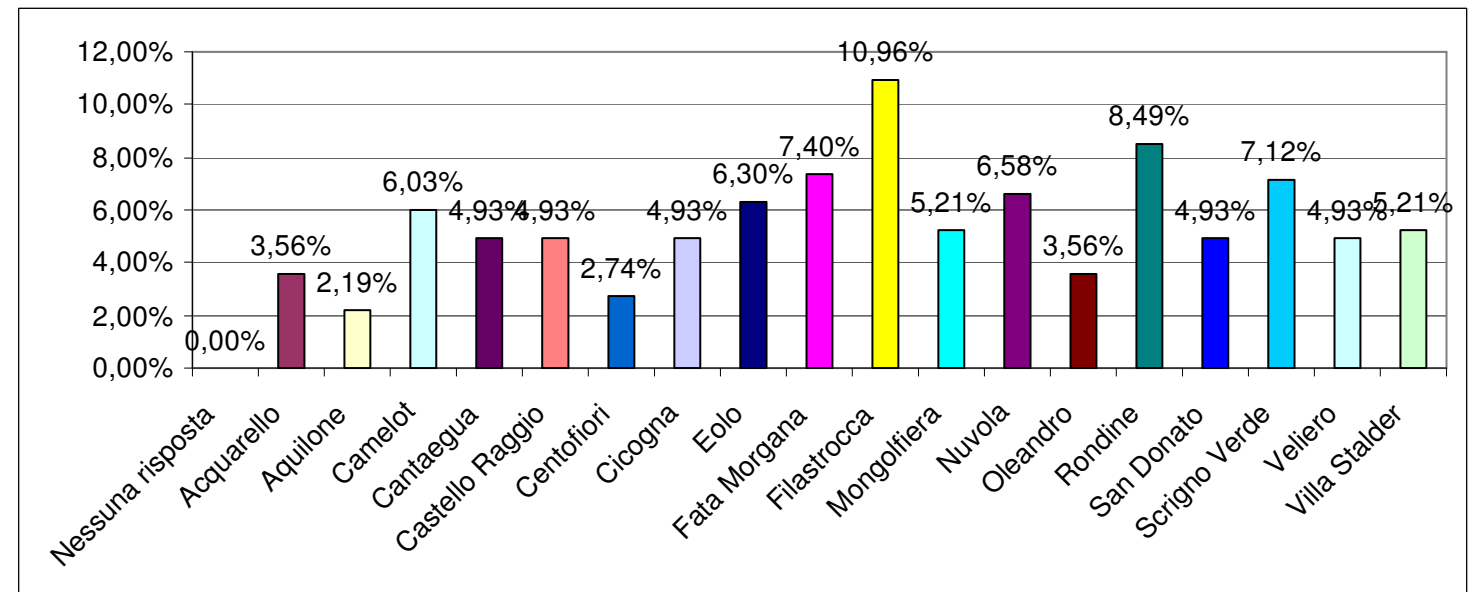
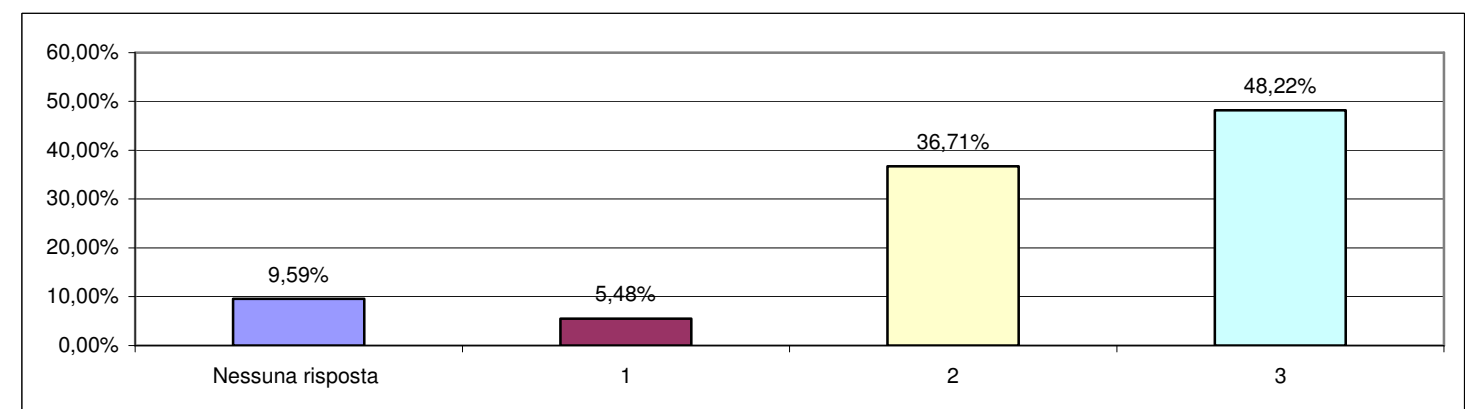


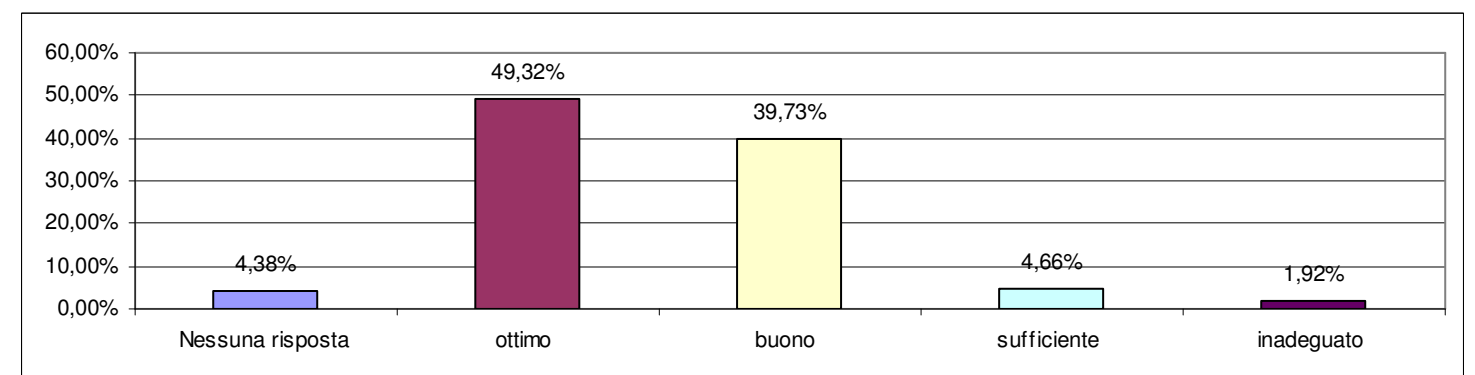
Nido d'infanzia		
Risposta	Conta	Percentuale
Nessuna risposta	0	0,00%
Acquarello	13	3,56%
Aquilone	8	2,19%
Camelot	22	6,03%
Cantaegua	18	4,93%
Castello Raggio	18	4,93%
Centofiori	10	2,74%
Cicogna	18	4,93%
Eolo	23	6,30%
Fata Morgana	27	7,40%
Filastrocca	40	10,96%
Mongolfiera	19	5,21%
Nuvola	24	6,58%
Oleandro	13	3,56%
Rondine	31	8,49%
San Donato	18	4,93%
Scigno Verde	26	7,12%
Veliero	18	4,93%
Villa Stalder	19	5,21%



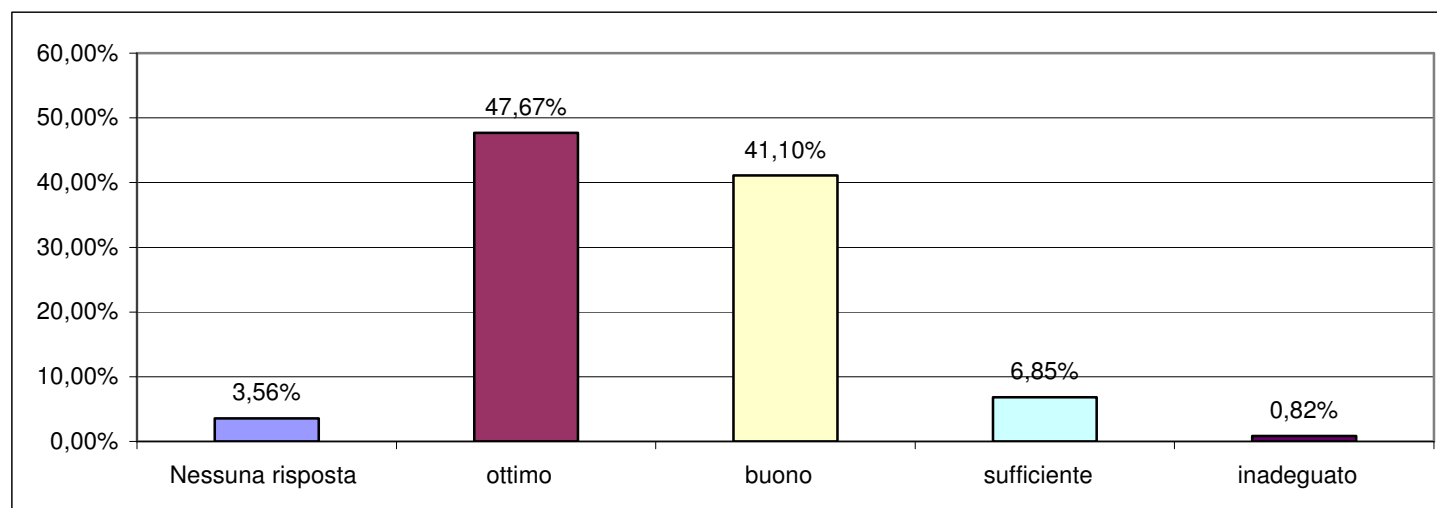
età del bambino		
Risposta	Conta	Percentuale
Nessuna risposta	35	9,59%
1	20	5,48%
2	134	36,71%
3	176	48,22%



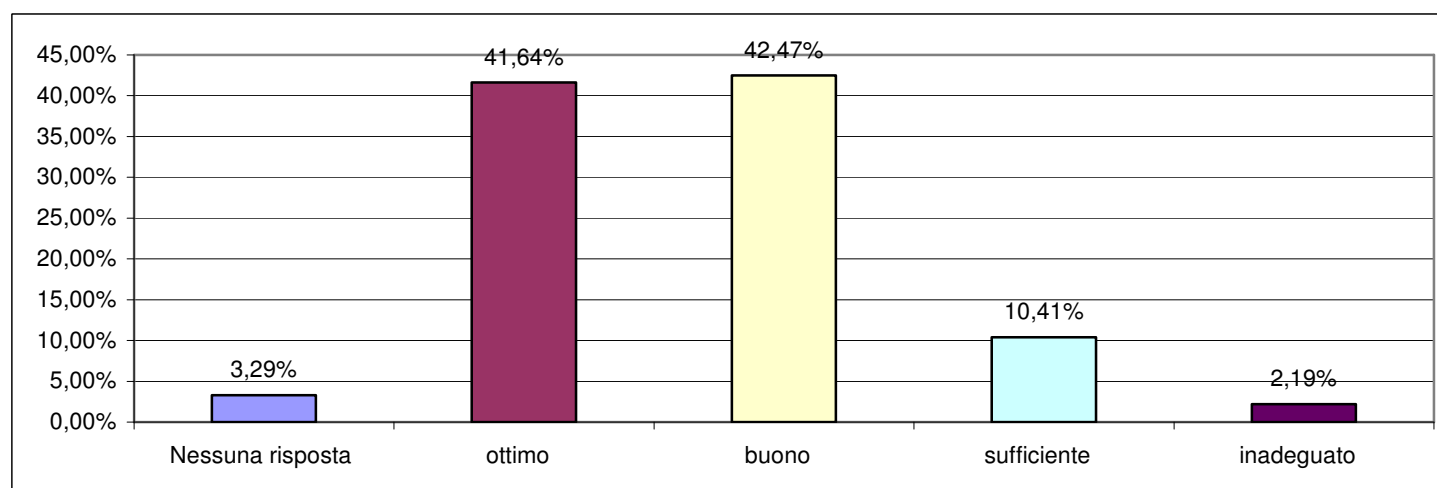
1) La qualità della relazione educatore/bambino		
Risposta	Conta	Percentuale
Nessuna risposta	16	4,38%
ottimo	180	49,32%
buono	145	39,73%
sufficiente	17	4,66%
inadeguato	7	1,92%



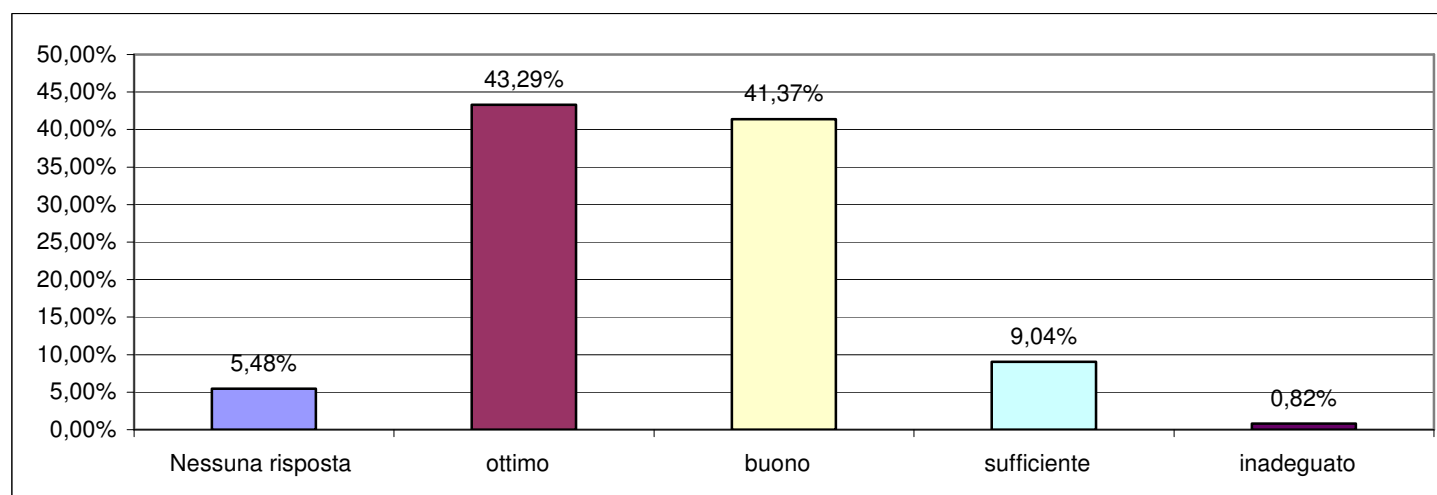
2) La competenza degli educatori		
Risposta	Conta	Percentuale
Nessuna risposta	13	3,56%
ottimo	174	47,67%
buono	150	41,10%
sufficiente	25	6,85%
inadeguato	3	0,82%



3) La stabilità nella presenza degli educatori		
Risposta	Conta	Percentuale
Nessuna risposta	12	3,29%
ottimo	152	41,64%
buono	155	42,47%
sufficiente	38	10,41%
inadeguato	8	2,19%

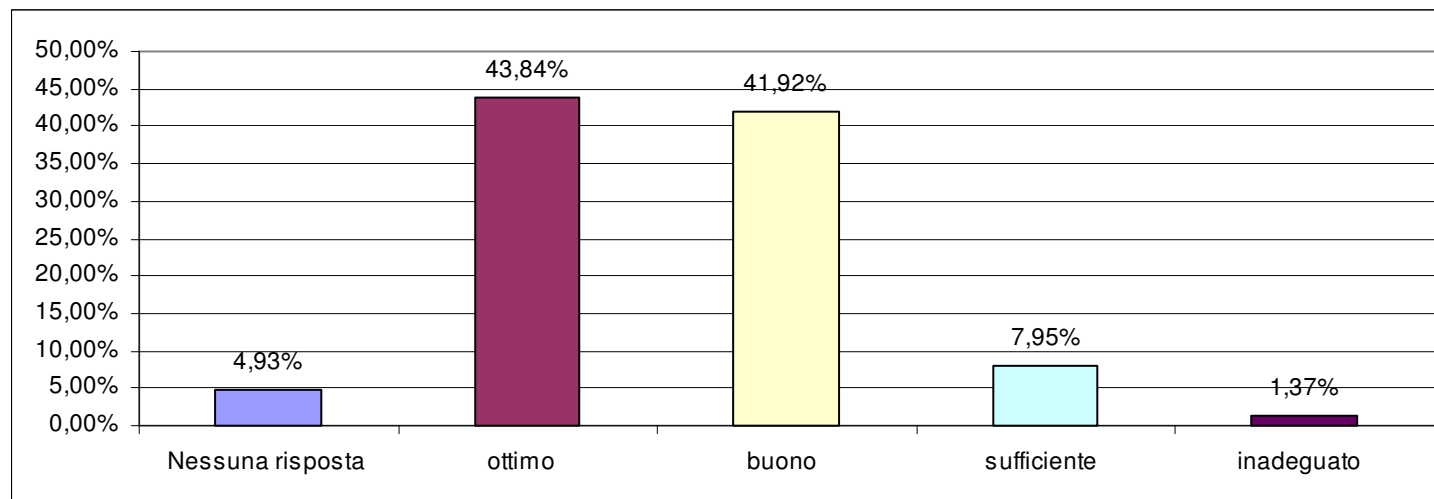


4) L'organizzazione della giornata		
Risposta	Conta	Percentuale
Nessuna risposta	20	5,48%
ottimo	158	43,29%
buono	151	41,37%
sufficiente	33	9,04%
inadeguato	3	0,82%



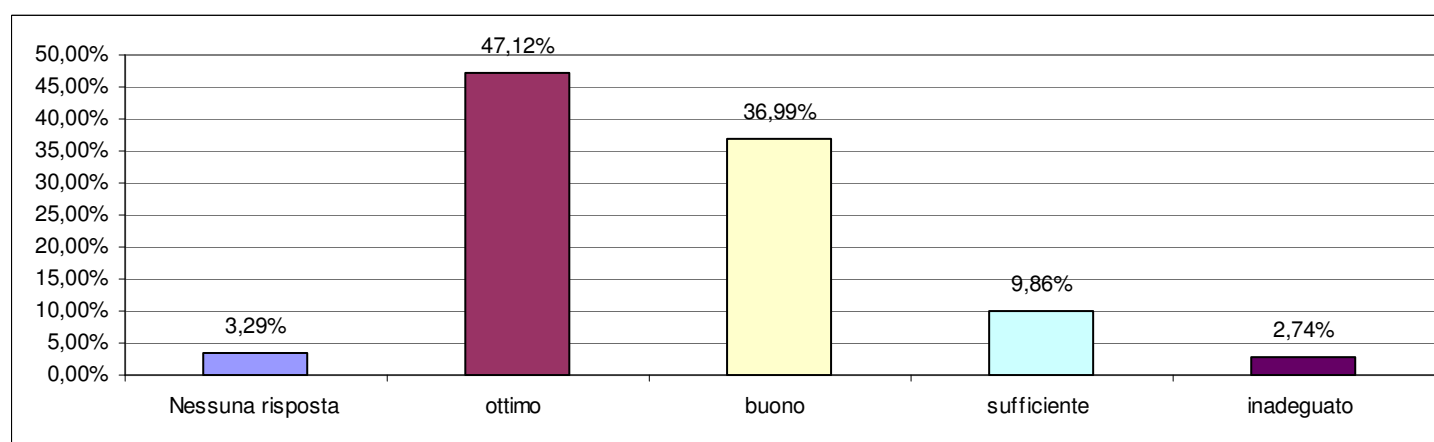
### 5) Le occasioni di gioco e le attività proposte ai bambini

Risposta	Conta	Percentuale
Nessuna risposta	18	4,93%
ottimo	160	43,84%
buono	153	41,92%
sufficiente	29	7,95%
inadeguato	5	1,37%



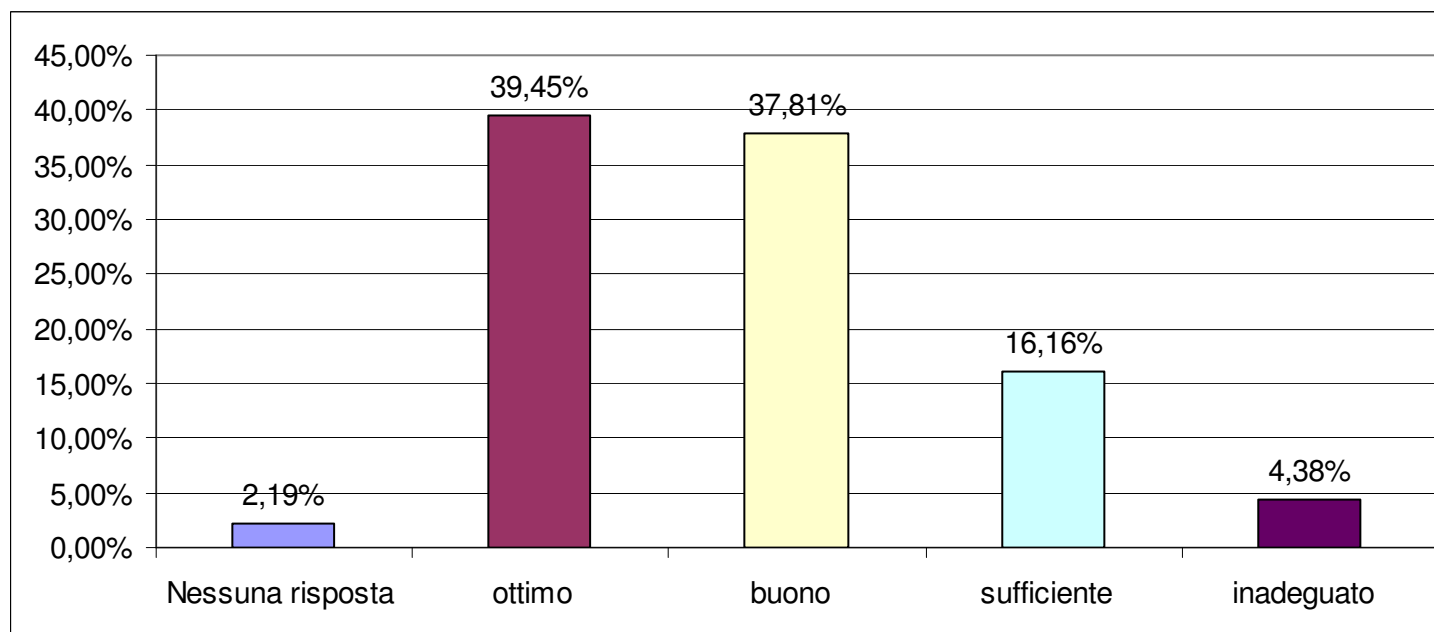
### 6) L'accoglienza e il congedo quotidiani

Risposta	Conta	Percentuale
Nessuna risposta	12	3,29%
ottimo	172	47,12%
buono	135	36,99%
sufficiente	36	9,86%
inadeguato	10	2,74%

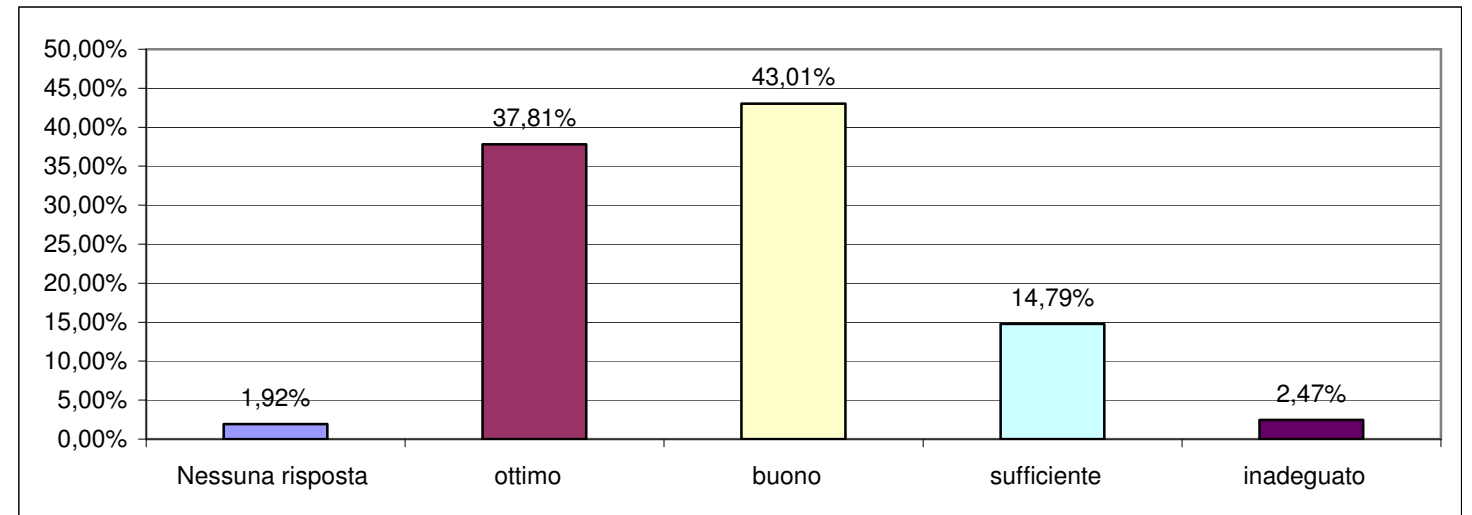


### 7) Le informazioni sulla giornata del bambino anche in riferimento al momento del pasto

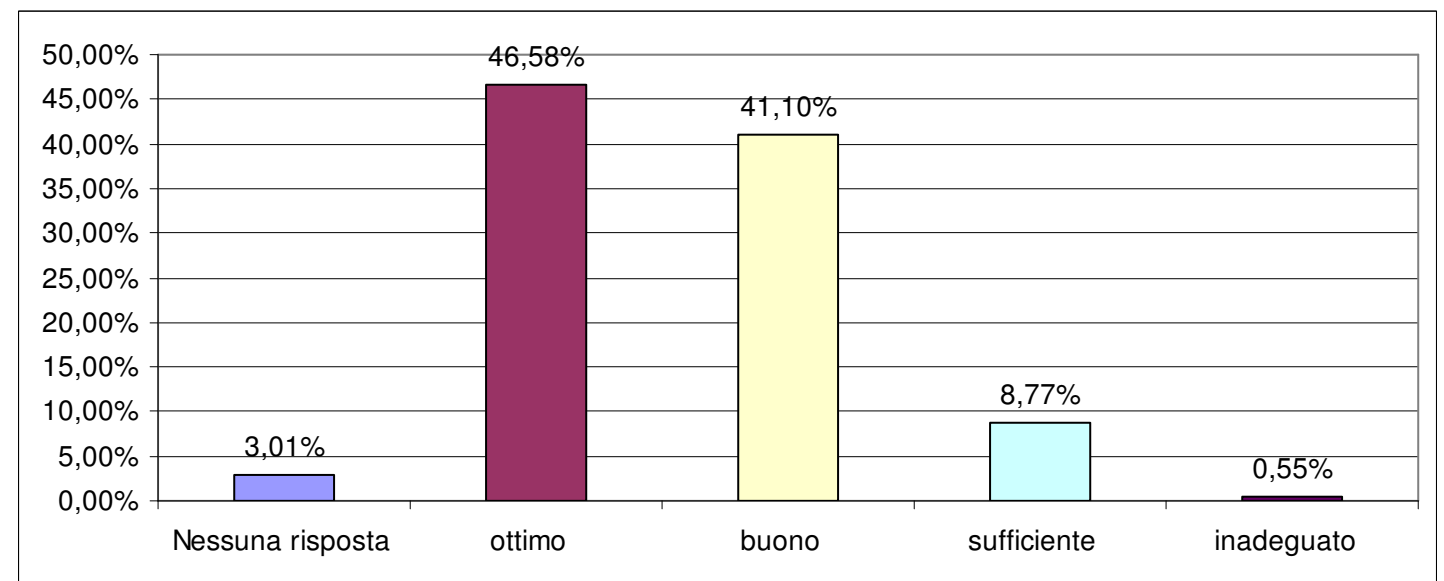
Risposta	Conta	Percentuale
Nessuna risposta	8	2,19%
ottimo	144	39,45%
buono	138	37,81%
sufficiente	59	16,16%
inadeguato	16	4,38%



8) L'attenzione all'igiene personale del bambino		
Risposta	Conta	Percentuale
Nessuna risposta	7	1,92%
ottimo	138	37,81%
buono	157	43,01%
sufficiente	54	14,79%
inadeguato	9	2,47%



9) L'attenzione alla sicurezza del bambino		
Risposta	Conta	Percentuale
Nessuna risposta	11	3,01%
ottimo	170	46,58%
buono	150	41,10%
sufficiente	32	8,77%
inadeguato	2	0,55%



Osservazioni e proposte		
Risposta	Conta	Percentuale
Risposta	71	19,45%
Nessuna risposta	294	80,55%